BUPATI JEPARA
PROVINSI JAWA TENGAH

PERATURAN DAERAH KABUPATEN JEPARA
NOMOR 1 TAHUN 2025

TENTANG

PERTANGGUNGJAWABAN PELAKSANAAN
ANGGARAN PENDAPATAN DAN BELANJA DAERAH
TAHUN ANGGARAN 2024

DENGAN RAHMAT TUHAN YANG MAHA ESA

BUPATI JEPARA,

Menimbang: a. bahwa untuk mewujudkan pengelolaan keuangan Daerah yang dilaksanakan secara terbuka dan bertanggung jawab untuk sebesar-besarnya kemakmuran rakyat, telah ditetapkan Peraturan Daerah Nomor 10 Tahun 2023 tentang Anggaran Pendapatan dan Belanja Daerah Tahun Anggaran 2024;

b. bahwa pelaksanaan pertanggungjawaban Anggaran Pendapatan dan Belanja Daerah disusun sebagai bentuk tanggung jawab Pemerintah Daerah dalam mengelola keuangan Daerah secara terbuka dan akuntabel;

c. bahwa untuk melaksanakan ketentuan Pasal 3 ayat (3) Undang-Undang Nomor 17 Tahun 2003 tentang Keuangan Negara dan Pasal 23 ayat (4) Peraturan Pemerintah Nomor 12 Tahun 2019 tentang Pengelolaan Keuangan Daerah, perlu menyusun pertanggungjawaban pelaksanaan Anggaran Pendapatan dan Belanja Daerah Tahun Anggaran 2024;

d. bahwa berdasarkan pertimbangan sebagaimana dimaksud pada huruf a, huruf b, dan huruf c maka perlu menetapkan Peraturan Daerah tentang Pertanggungjawaban Pelaksanaan Anggaran Pendapatan dan Belanja Daerah Tahun Anggaran 2024;

Mengingat : 1. Pasal 18 ayat (6) Undang-Undang Dasar Negara Republik Indonesia Tahun 1945;

2. Undang-Undang Nomor 13 Tahun 1950 tentang Pembentukan Daerah-Daerah Kabupaten Dalam Lingkungan Propinsi Jawa Tengah sebagaimana telah diubah dengan Undang-Undang Nomor 9 Tahun 1965 tentang Pembentukan Daerah Tingkat II Batang dengan mengubah Undang- Undang Nomor 13 Tahun 1950 tentang Pembentukan Daerah-daerah Kabupaten dalam Lingkungan Propinsi Jawa Tengah (Lembaran Negara Republik Indonesia Tahun

1965 Nomor 52, Tambahan Lembaran Negara Republik Indonesia Nomor 2757);

3. Undang-Undang Nomor 23 Tahun 2014 tentang Pemerintahan Daerah (Lembaran Negara Republik Indonesia Tahun 2014 Nomor 244, Tambahan Lembaran Negara Republik Indonesia Nomor 5587) sebagaimana telah beberapa kali diubah terakhir dengan Undang-Undang Nomor 6 Tahun 2023 tentang Penetapan Peraturan Pemerintah Pengganti Undang-Undang Nomor 2 Tahun 2022 tentang Cipta Kerja menjadi Undang-Undang (Lembaran Negara Republik Indonesia Tahun 2023 Nomor 41, Tambahan Lembaran Negara Republik Indonesia Nomor 6856);

Dengan Persetujuan Bersama

DEWAN PERWAKILAN RAKYAT DAERAH KABUPATEN JEPARA

dan

BUPATI JEPARA

MEMUTUSKAN:

Menetapkan : PERATURAN DAERAH TENTANG PERTANGGUNGJAWABAN PELAKSANAAN ANGGARAN PENDAPATAN DAN BELANJA DAERAH TAHUN ANGGARAN 2024.

BAB I
KETENTUAN UMUM

Pasal 1

Dalam Peraturan Daerah ini yang dimaksud dengan :

1. Daerah adalah Kabupaten Jepara.
2. Bupati adalah Bupati Jepara.
3. Laporan Realisasi Anggaran yang selanjutnya disingkat LRA adalah Laporan yang menyajikan ikhtisar sumber, alokasi, dan pemakaian sumber daya keuangan yang dikelola oleh pemerintah daerah, yang menggambarkan perbandingan antara anggaran dan realisasinya dalam satu periode pelaporan.
4. Laporan Perubahan Saldo Anggaran Lebih yang selanjutnya disingkat LPSAL adalah Laporan yang menyajikan informasi kenaikan atau penurunan Saldo Anggaran Lebih tahun pelaporan dibandingkan dengan tahun sebelumnya.
5. Neraca adalah Laporan yang menggambarkan posisi keuangan suatu entitas pelaporan mengenai aset, kewajiban, dan ekuitas pada tanggal tertentu.

6. Laporan Operasional yang selanjutnya disingkat LO adalah Laporan yang menyajikan ikhtisar sumber daya ekonomi yang menambah ekuitas dan penggunaannya yang dikelola oleh pemerintah daerah untuk kegiatan penyelenggaraan pemerintahan dalam satu periode pelaporan.
7. Laporan Arus Kas yang selanjutnya disingkat LAK adalah menyajikan informasi kas sehubungan dengan aktivitas operasi, investasi, pendanaan, dan transitoris yang menggambarkan saldo awal, penerimaan, pengeluaran, dan saldo akhir kas pemerintah daerah selama periode tertentu.
8. Laporan Perubahan Ekuitas yang selanjutnya disingkat LPE adalah Laporan yang menyajikan informasi kenaikan atau penurunan ekuitas tahun pelaporan dibandingkan dengan tahun sebelumnya.
9. Catatan Atas Laporan Keuangan yang selanjutnya disingkat CALK adalah penjelasan naratif atau rincian dari angka yang tertera dalam Laporan Realisasi Anggaran, Laporan Perubahan SAL, Laporan Operasional, Laporan Perubahan Ekuitas, Neraca, dan Laporan Arus Kas. Catatan atas Laporan Keuangan juga mencakup informasi tentang kebijakan akuntansi yang dipergunakan oleh entitas pelaporan dan informasi lain yang diharuskan dan dianjurkan untuk diungkapkan di dalam Standar Akuntansi Pemerintahan serta ungkapan-ungkapan yang diperlukan untuk menghasilkan penyajian laporan keuangan secara wajar.

Pasal 2

(1) Pertanggungjawaban pelaksanaan Anggaran Pendapatan dan Belanja Daerah berupa laporan keuangan memuat:

a. LRA;
b. neraca;
c. LAK;
d. LO;
e. LPSAL;
f. LPE; dan
g. CALK.

(2) Laporan keuangan sebagaimana dimaksud pada ayat (1) dilampiri dengan ikhtisar laporan keuangan badan usaha milik daerah/perusahaan daerah.

BAB II
LAPORAN KEUANGAN

Pasal 3

LRA sebagaimana dimaksud dalam Pasal 2 huruf a Tahun Anggaran 2024 sebagai berikut:

a. pendapatan	Rp2.549.837.820.439,00
b. belanja	Rp2.447.771.976.813,00
defisit	Rp102.065.843.626,00
c. pembiayaan	
penerimaaan	Rp71.906.520.041,00
pengeluaran	Rp0,00
pembiayaan netto	Rp71.906.520.041,00
d. sisa lebih perhitungan anggaran (SiLPA)	Rp173.972.363.667,00

Pasal 4

Uraian LRA sebagaimana dimaksud dalam Pasal 3 sebagai berikut:

a. selisih anggaran dengan realisasi pendapatan sejumlah Rp50.897.884.482,00 dengan rincian sebagai berikut:

1. anggaran pendapatan setelah perubahan	Rp2.491.682.907.077,00
2. realisasi	Rp2.549.837.820.439,00
selisih kurang	(Rp58.154.913.362,00)

b. selisih anggaran dengan realisasi belanja sejumlah Rp102.804.404.523,00 dengan rincian sebagai berikut:

1. anggaran pendapatan setelah perubahan	Rp2.563.589.427.118,00
2. realisasi	Rp2.447.771.976.813,00
selisih lebih	Rp115.817.450.305,00

c. selisih anggaran dengan realisasi surplus/defisit sejumlah Rp30.159.323.585,00 dengan rincian sebagai berikut:

1. surplus/defisit setelah perubahan	(Rp71.906.520.041,00)
2. realisasi	Rp102.065.843.626,00
selisih lebih	Rp30.159.323.585,00

d. selisih anggaran dengan realisasi penerimaan pembiayaan sejumlah Rp0,00 dengan rincian sebagai berikut:

1. anggaran penerimaan pembiayaan setelah perubahan	Rp71.906.520.041,00
2. realisasi	Rp71.906.520.041,00
selisih	Rp0,00

e. selisih anggaran dengan realisasi pengeluaran pembiayaan sejumlah Rp0,00 dengan rincian sebagai berikut:

1.	anggaran pengeluaran pembiayaan setelah perubahan	Rp0,00
2.	realisasi	Rp0,00
	selisih	Rp0,00

f. selisih anggaran dengan realisasi pembiayaan neto sejumlah Rp0,00 dengan rincian sebagai berikut:

1.	anggaran pembiayaan netto setelah perubahan	Rp71.906.520.041,00
2.	realisasi	Rp71.906.520.041,00
	Selisih	Rp0,00

Pasal 5

Neraca sebagaimana dimaksud dalam Pasal 2 huruf b per 31 Desember 2024 sebagai berikut:

a. jumlah aset	Rp6.641.116.234.802,20
b. jumlah kewajiban	Rp55.598.503.500,14
c. jumlah ekuitas	Rp6.585.517.731.302,06

Pasal 6

LAK sebagaimana dimaksud dalam Pasal 2 huruf c untuk tahun yang berakhir sampai dengan 31 Desember 2024 sebagai berikut:

a. saldo awal kas daerah per tahun 2024	Rp51.682.300.976,00
b. kenaikan/(penurunan) bersih kas	Rp22.286.115.796,00
1. arus kas dari aktivitas operasi	Rp288.649.303.209,00
2. arus kas dari aktivitas investasi	(Rp186.363.873.745,00)
3. arus kas dari aktivitas pendanaan	Rp20.000.000.000,00
4. arus kas dari aktivitas transitoris	Rp686.332,00
c. saldo akhir kas di bendahara umum daerah, kas di bendahara pengeluaran	Rp173.968.416.763,00
d. saldo akhir kas di bendahara penerimaan	Rp4.792.318,00
e. saldo akhir kas di bendahara lainnya	Rp32.941,00
f. saldo akhir kas daerah per 31 Desember Tahun 2024	Rp173.973.242.022,00

Pasal 7

LO sebagaimana dimaksud dalam Pasal 2 huruf d dengan tahun yang berakhir sampai dengan 31 Desember 2024 sebagai berikut :

a. pendapatan	Rp2.405.980.394.001,86
b. beban	Rp2.219.235.133.862,03
c. surplus dari operasional	Rp186.745.260.139,83
d. defisit dari kegiatan non operasional	Rp23.953.713.135,07
e. pos luar biasa	Rp0,00
f. defisit laporan operasional	Rp162.791.547.004,76

Pasal 8

LPSAL lebih sebagaimana dimaksud dalam Pasal 2 huruf e dengan tahun yang berakhir sampai dengan 31 Desember 2024 sebagai berikut :

a. saldo anggaran lebih awal	Rp51.906.520.041,00
b. penggunaan saldo anggaran lebih	Rp51.906.520.041,00
c. sisa lebih perhitungan anggaran	Rp173.972.363.667,00
d. koreksi kesalahan pembukuan	Rp0,00
e. saldo anggaran lebih akhir	Rp173.972.363.667,00

Pasal 9

LPE sebagaimana dimaksud dalam Pasal 2 huruf f dengan tahun yang berakhir sampai dengan 31 Desember 2024 sebagai berikut :

a. ekuitas awal	Rp6.393.112.675.781,68
b. surplus / defisit laporan operasional	Rp162.791.547.004,76
c. dampak kumulatif kesalahan mendasar	Rp29.613.508.515,62
d. ekuitas akhir	Rp6.585.517.731.302,06

Pasal 10

CALK sebagaimana dimaksud dalam Pasal 2 huruf g Tahun Anggaran 2024 memuat informasi baik secara kuantitatif maupun kualitatif atas pos-pos laporan keuangan.

Pasal 11

Pertanggungjawaban pelaksanaan Anggaran Pendapatan dan Belanja Daerah sebagaimana dimaksud dalam Pasal 1 ayat (1) tercantum dalam Lampiran yang merupakan bagian tidak terpisahkan dari Peraturan Daerah ini, terdiri dari:

1. Lampiran I LRA terdiri atas:
   a. Lampiran I.1 Ringkasan LRA menurut urusan pemerintahan daerah dan organisasi;
   b. Lampiran I.2 Ringkasan APBD yang diklasifikasi menurut kelompok dan jenis pendapatan, belanja, dan pembiayaan;
   c. Lampiran I.3 Rincian APBD menurut urusan pemerintahan daerah organisasi, program, kegiatan, sub kegiatan, kelompok, dan jenis pendapatan, belanja, dan pembiayaan;
   d. Lampiran I.4 Rekapitulasi realisasi belanja menurut urusan pemerintahan daerah, organisasi, program, kegiatan dan sub kegiatan;
2. Lampiran II LPSAL;
3. Lampiran III LO;
4. Lampiran IV LPE;
5. Lampiran V Neraca;
6. Lampiran VI LAK;
7. Lampiran VII CALK;
8. Lampiran VIII Daftar rekapitulasi piutang Daerah;
9. Lampiran IX Daftar rekapitulasi penyisihan piutang tidak tertagih;
10. Lampiran X Daftar rekapitulasi dana bergulir dan penyisihan dana bergulir;
11. Lampiran XI Daftar penyertaan modal (investasi) Daerah;
12. Lampiran XII Daftar rekapitulasi realisasi penambahan dan pengurangan aset tetap Daerah;
13. Lampiran XIII Daftar rekapitulasi aset tetap;
14. Lampiran XIV Daftar rekapitulasi kontruksi dalam pengerjaan;
15. Lampiran XV Daftar rekapitulasi aset lainnya;
16. Lampiran XVI Daftar dana cadangan Daerah;
17. Lampiran XVII Daftar kewajiban jangka pendek;
18. Lampiran XVIII Daftar kewajiban jangka panjang;
19. Lampiran XIX Daftar sub kegiatan yang belum diselesaikan sampai akhir Tahun Anggaran 2023 dan dianggarkan kembali dalam tahun anggaran berikutnya;

20. Lampiran XX Ikhtisar laporan keuangan Badan Usaha Milik Daerah/Perusahaan Daerah terdiri atas;

a. Lampiran XX.1 Ikhtisar laporan keuangan (neraca) Badan Usaha Milik Daerah/Perusahaan Daerah;

b. Lampiran XX.2 Ikhtisar Laporan Keuangan (laporan laba/rugi) Badan usaha Milik Daerah/Perusahaan Daerah.

Pasal 12

Ketentuan lebih lanjut mengenai penjabaran pertanggungjawaban pelaksanaan APBD Tahun Anggaran 2024 ditetapkan dengan Peraturan Bupati.

Pasal 13

Peraturan Daerah ini mulai berlaku pada tanggal diundangkan.

Agar setiap orang mengetahuinya, memerintahkan pengundangan Peraturan Daerah ini dengan penempatan dalam Lembaran Daerah Kabupaten Jepara.

Ditetapkan di Jepara
pada tanggal 7 Agustus 2025

BUPATI JEPARA,

WITIARSO UTOMO

Diundangkan di Jepara
pada tanggal 7 Agustus 2025

SEKRETARIS DAERAH KABUPATEN JEPARA,

ARY BACHTIAR

LEMBARAN DAERAH KABUPATEN JEPARA TAHUN 2025 NOMOR 1

NOREG PERATURAN DAERAH KABUPATEN JEPARA, PROVINSI JAWA TENGAH: (1-101/2025)

Lampiran I.1 : PERATURAN DAERAH KABUPATEN JEPARA
NOMOR : 1 TAHUN 2025
TANGGAL : 7 AGUSTUS 2025

KAB. JEPARA
RINGKASAN LAPORAN REALISASI ANGGARAN MENURUT URUSAN PEMERINTAHAN DAERAH DAN ORGANISASI
TAHUN ANGGARAN 2024

KODE			URUSAN PEMERINTAHAN DAERAH	JUMLAH (Rp)		BERTAMBAH / (Berkurang)	
				ANGGARAN SETELAH PERUBAHAN	REALISASI	Rp	%
1			2	3	4	5	6
		4	**Pendapatan**	**2.491.682.907.077**	**2.549.837.820.439,00**	**58.154.913.362,00**	**102,33**
1			**URUSAN PEMERINTAHAN WAJIB YANG BERKAITAN DENGAN PELAYANAN DASAR**	**242.299.485.000**	**257.534.206.097,00**	**15.234.721.097,00**	**106,29**
1.02			**URUSAN PEMERINTAHAN BIDANG KESEHATAN**	**236.961.335.000**	**251.106.539.765,00**	**14.145.204.765,00**	**105,97**
1.02	**1.02.0.00.0.00.02.0000**		**Dinas Kesehatan**	**250.000.000**	**293.915.000,00**	**43.915.000,00**	**117,57**
1.02	1.02.0.00.0.00.02.0000	4	PENDAPATAN DAERAH	250.000.000	293.915.000,00	43.915.000,00	117,57
1.02	1.02.0.00.0.00.02.0000	4.1	PENDAPATAN ASLI DAERAH (PAD)	250.000.000	293.915.000,00	43.915.000,00	117,57
1.02	1.02.0.00.0.00.02.0000	4.1.02	Retribusi Daerah	250.000.000	293.915.000,00	43.915.000,00	117,57
1.02	**1.02.0.00.0.00.02.0004**		**UPTD Puskesmas Karimunjawa**	**921.120.000**	**1.291.682.401,00**	**370.562.401,00**	**140,23**
1.02	1.02.0.00.0.00.02.0004	4	PENDAPATAN DAERAH	921.120.000	1.291.682.401,00	370.562.401,00	140,23
1.02	1.02.0.00.0.00.02.0004	4.1	PENDAPATAN ASLI DAERAH (PAD)	921.120.000	1.291.682.401,00	370.562.401,00	140,23
1.02	1.02.0.00.0.00.02.0004	4.1.02	Retribusi Daerah	916.920.000	1.289.012.500,00	372.092.500,00	140,58
1.02	1.02.0.00.0.00.02.0004	4.1.04	Lain-lain PAD yang Sah	4.200.000	2.669.901,00	(1.530.099,00)	63,57
1.02	**1.02.0.00.0.00.02.0024**		**UPTD Puskesmas Nalumsari I**	**2.338.819.000**	**2.988.375.757,00**	**649.556.757,00**	**127,77**
1.02	1.02.0.00.0.00.02.0024	4	PENDAPATAN DAERAH	2.338.819.000	2.988.375.757,00	649.556.757,00	127,77
1.02	1.02.0.00.0.00.02.0024	4.1	PENDAPATAN ASLI DAERAH (PAD)	2.338.819.000	2.988.375.757,00	649.556.757,00	127,77
1.02	1.02.0.00.0.00.02.0024	4.1.02	Retribusi Daerah	2.331.819.000	2.978.960.271,00	647.141.271,00	127,75
1.02	1.02.0.00.0.00.02.0024	4.1.04	Lain-lain PAD yang Sah	7.000.000	9.415.486,00	2.415.486,00	134,51
1.02	**1.02.0.00.0.00.02.0005**		**UPTD Puskesmas Keling I**	**3.624.500.000**	**3.523.588.541,00**	**(100.911.459,00)**	**97,22**
1.02	1.02.0.00.0.00.02.0005	4	PENDAPATAN DAERAH	3.624.500.000	3.523.588.541,00	(100.911.459,00)	97,22

KODE			URUSAN PEMERINTAHAN DAERAH	JUMLAH (Rp)		BERTAMBAH / (Berkurang)	
				ANGGARAN SETELAH PERUBAHAN	REALISASI	Rp	%
1			2	3	4	5	6
1.02	1.02.0.00.0.00.02.0005	4.1	PENDAPATAN ASLI DAERAH (PAD)	3.624.500.000	3.523.588.541,00	(100.911.459,00)	97,22
1.02	1.02.0.00.0.00.02.0005	4.1.02	Retribusi Daerah	3.613.700.000	3.512.132.267,00	(101.567.733,00)	97,19
1.02	1.02.0.00.0.00.02.0005	4.1.04	Lain-lain PAD yang Sah	10.800.000	11.456.274,00	656.274,00	106,08
1.02	**1.02.0.00.0.00.02.0023**		**UPTD Puskesmas Mayong II**	**2.104.080.000**	**1.840.294.680,00**	**(263.785.320,00)**	**87,46**
1.02	1.02.0.00.0.00.02.0023	4	PENDAPATAN DAERAH	2.104.080.000	1.840.294.680,00	(263.785.320,00)	87,46
1.02	1.02.0.00.0.00.02.0023	4.1	PENDAPATAN ASLI DAERAH (PAD)	2.104.080.000	1.840.294.680,00	(263.785.320,00)	87,46
1.02	1.02.0.00.0.00.02.0023	4.1.02	Retribusi Daerah	2.100.180.000	1.834.870.196,00	(265.309.804,00)	87,37
1.02	1.02.0.00.0.00.02.0023	4.1.04	Lain-lain PAD yang Sah	3.900.000	5.424.484,00	1.524.484,00	139,09
1.02	**1.02.0.00.0.00.02.0006**		**UPTD Puskesmas Keling II**	**1.999.185.000**	**2.008.155.746,00**	**8.970.746,00**	**100,45**
1.02	1.02.0.00.0.00.02.0006	4	PENDAPATAN DAERAH	1.999.185.000	2.008.155.746,00	8.970.746,00	100,45
1.02	1.02.0.00.0.00.02.0006	4.1	PENDAPATAN ASLI DAERAH (PAD)	1.999.185.000	2.008.155.746,00	8.970.746,00	100,45
1.02	1.02.0.00.0.00.02.0006	4.1.02	Retribusi Daerah	1.997.865.000	2.005.846.194,00	7.981.194,00	100,40
1.02	1.02.0.00.0.00.02.0006	4.1.04	Lain-lain PAD yang Sah	1.320.000	2.309.552,00	989.552,00	174,97
1.02	**1.02.0.00.0.00.02.0007**		**UPTD Puskesmas Donorojo**	**2.100.000.000**	**2.253.737.896,00**	**153.737.896,00**	**107,32**
1.02	1.02.0.00.0.00.02.0007	4	PENDAPATAN DAERAH	2.100.000.000	2.253.737.896,00	153.737.896,00	107,32
1.02	1.02.0.00.0.00.02.0007	4.1	PENDAPATAN ASLI DAERAH (PAD)	2.100.000.000	2.253.737.896,00	153.737.896,00	107,32
1.02	1.02.0.00.0.00.02.0007	4.1.02	Retribusi Daerah	2.099.560.000	2.252.513.683,00	152.953.683,00	107,29
1.02	1.02.0.00.0.00.02.0007	4.1.04	Lain-lain PAD yang Sah	440.000	1.224.213,00	784.213,00	278,23
1.02	**1.02.0.00.0.00.02.0008**		**UPTD Puskesmas Bangsri I**	**3.371.499.000**	**3.364.983.414,00**	**(6.515.586,00)**	**99,81**
1.02	1.02.0.00.0.00.02.0008	4	PENDAPATAN DAERAH	3.371.499.000	3.364.983.414,00	(6.515.586,00)	99,81
1.02	1.02.0.00.0.00.02.0008	4.1	PENDAPATAN ASLI DAERAH (PAD)	3.371.499.000	3.364.983.414,00	(6.515.586,00)	99,81
1.02	1.02.0.00.0.00.02.0008	4.1.02	Retribusi Daerah	3.369.459.000	3.353.556.846,00	(15.902.154,00)	99,53
1.02	1.02.0.00.0.00.02.0008	4.1.04	Lain-lain PAD yang Sah	2.040.000	11.426.568,00	9.386.568,00	560,13
1.02	**1.02.0.00.0.00.02.0009**		**UPTD Puskesmas Bangsri II**	**1.866.291.000**	**1.625.329.752,00**	**(240.961.248,00)**	**87,09**
1.02	1.02.0.00.0.00.02.0009	4	PENDAPATAN DAERAH	1.866.291.000	1.625.329.752,00	(240.961.248,00)	87,09
1.02	1.02.0.00.0.00.02.0009	4.1	PENDAPATAN ASLI DAERAH (PAD)	1.866.291.000	1.625.329.752,00	(240.961.248,00)	87,09
1.02	1.02.0.00.0.00.02.0009	4.1.02	Retribusi Daerah	1.865.151.000	1.612.861.824,00	(252.289.176,00)	86,47
1.02	1.02.0.00.0.00.02.0009	4.1.04	Lain-lain PAD yang Sah	1.140.000	12.467.928,00	11.327.928,00	1.093,68
1.02	**1.02.0.00.0.00.02.0044**		**UPTD Puskesmas Mayong I**	**2.316.390.000**	**2.210.155.027,00**	**(106.234.973,00)**	**95,41**
1.02	1.02.0.00.0.00.02.0044	4	PENDAPATAN DAERAH	2.316.390.000	2.210.155.027,00	(106.234.973,00)	95,41
1.02	1.02.0.00.0.00.02.0044	4.1	PENDAPATAN ASLI DAERAH (PAD)	2.316.390.000	2.210.155.027,00	(106.234.973,00)	95,41
1.02	1.02.0.00.0.00.02.0044	4.1.02	Retribusi Daerah	2.314.290.000	2.205.067.877,00	(109.222.123,00)	95,28
1.02	1.02.0.00.0.00.02.0044	4.1.04	Lain-lain PAD yang Sah	2.100.000	5.087.150,00	2.987.150,00	242,25

KODE			URUSAN PEMERINTAHAN DAERAH	JUMLAH (Rp)		BERTAMBAH / (Berkurang)	
				ANGGARAN SETELAH PERUBAHAN	REALISASI	Rp	%
1			2	3	4	5	6
1.02	**1.02.0.00.0.00.02.0021**		**UPTD Puskesmas Welahan II**	**1.521.480.000**	**1.784.307.723,00**	**262.827.723,00**	**117,27**
1.02	1.02.0.00.0.00.02.0021	4	PENDAPATAN DAERAH	1.521.480.000	1.784.307.723,00	262.827.723,00	117,27
1.02	1.02.0.00.0.00.02.0021	4.1	PENDAPATAN ASLI DAERAH (PAD)	1.521.480.000	1.784.307.723,00	262.827.723,00	117,27
1.02	1.02.0.00.0.00.02.0021	4.1.02	Retribusi Daerah	1.520.040.000	1.780.812.745,00	260.772.745,00	117,16
1.02	1.02.0.00.0.00.02.0021	4.1.04	Lain-lain PAD yang Sah	1.440.000	3.494.978,00	2.054.978,00	242,71
1.02	**1.02.0.00.0.00.02.0020**		**UPTD Puskesmas Welahan I**	**2.878.000.000**	**2.501.220.505,00**	**(376.779.495,00)**	**86,91**
1.02	1.02.0.00.0.00.02.0020	4	PENDAPATAN DAERAH	2.878.000.000	2.501.220.505,00	(376.779.495,00)	86,91
1.02	1.02.0.00.0.00.02.0020	4.1	PENDAPATAN ASLI DAERAH (PAD)	2.878.000.000	2.501.220.505,00	(376.779.495,00)	86,91
1.02	1.02.0.00.0.00.02.0020	4.1.02	Retribusi Daerah	2.872.740.000	2.494.599.874,00	(378.140.126,00)	86,84
1.02	1.02.0.00.0.00.02.0020	4.1.04	Lain-lain PAD yang Sah	5.260.000	6.620.631,00	1.360.631,00	125,87
1.02	**1.02.0.00.0.00.02.0011**		**UPTD Puskesmas Mlonggo**	**4.513.000.000**	**4.618.356.918,00**	**105.356.918,00**	**102,33**
1.02	1.02.0.00.0.00.02.0011	4	PENDAPATAN DAERAH	4.513.000.000	4.618.356.918,00	105.356.918,00	102,33
1.02	1.02.0.00.0.00.02.0011	4.1	PENDAPATAN ASLI DAERAH (PAD)	4.513.000.000	4.618.356.918,00	105.356.918,00	102,33
1.02	1.02.0.00.0.00.02.0011	4.1.02	Retribusi Daerah	4.495.900.000	4.600.627.099,00	104.727.099,00	102,33
1.02	1.02.0.00.0.00.02.0011	4.1.04	Lain-lain PAD yang Sah	17.100.000	17.729.819,00	629.819,00	103,68
1.02	**1.02.0.00.0.00.02.0019**		**UPTD Puskesmas Kalinyamatan**	**2.750.000.000**	**2.264.418.690,00**	**(485.581.310,00)**	**82,34**
1.02	1.02.0.00.0.00.02.0019	4	PENDAPATAN DAERAH	2.750.000.000	2.264.418.690,00	(485.581.310,00)	82,34
1.02	1.02.0.00.0.00.02.0019	4.1	PENDAPATAN ASLI DAERAH (PAD)	2.750.000.000	2.264.418.690,00	(485.581.310,00)	82,34
1.02	1.02.0.00.0.00.02.0019	4.1.02	Retribusi Daerah	2.748.100.000	2.262.149.978,00	(485.950.022,00)	82,32
1.02	1.02.0.00.0.00.02.0019	4.1.04	Lain-lain PAD yang Sah	1.900.000	2.268.712,00	368.712,00	119,41
1.02	**1.02.0.00.0.00.02.0010**		**UPTD Puskesmas Kembang**	**3.365.400.000**	**2.981.758.464,00**	**(383.641.536,00)**	**88,60**
1.02	1.02.0.00.0.00.02.0010	4	PENDAPATAN DAERAH	3.365.400.000	2.981.758.464,00	(383.641.536,00)	88,60
1.02	1.02.0.00.0.00.02.0010	4.1	PENDAPATAN ASLI DAERAH (PAD)	3.365.400.000	2.981.758.464,00	(383.641.536,00)	88,60
1.02	1.02.0.00.0.00.02.0010	4.1.02	Retribusi Daerah	3.360.000.000	2.977.204.849,00	(382.795.151,00)	88,61
1.02	1.02.0.00.0.00.02.0010	4.1.04	Lain-lain PAD yang Sah	5.400.000	4.553.615,00	(846.385,00)	84,33
1.02	**1.02.0.00.0.00.02.0013**		**UPTD Puskesmas Jepara**	**2.391.300.000**	**2.515.149.300,00**	**123.849.300,00**	**105,18**
1.02	1.02.0.00.0.00.02.0013	4	PENDAPATAN DAERAH	2.391.300.000	2.515.149.300,00	123.849.300,00	105,18
1.02	1.02.0.00.0.00.02.0013	4.1	PENDAPATAN ASLI DAERAH (PAD)	2.391.300.000	2.515.149.300,00	123.849.300,00	105,18
1.02	1.02.0.00.0.00.02.0013	4.1.02	Retribusi Daerah	2.384.100.000	2.507.449.833,00	123.349.833,00	105,17
1.02	1.02.0.00.0.00.02.0013	4.1.04	Lain-lain PAD yang Sah	7.200.000	7.699.467,00	499.467,00	106,94
1.02	**1.02.0.00.0.00.02.0012**		**UPTD Puskesmas Pakis Aji**	**3.513.660.000**	**3.315.542.998,00**	**(198.117.002,00)**	**94,36**
1.02	1.02.0.00.0.00.02.0012	4	PENDAPATAN DAERAH	3.513.660.000	3.315.542.998,00	(198.117.002,00)	94,36
1.02	1.02.0.00.0.00.02.0012	4.1	PENDAPATAN ASLI DAERAH (PAD)	3.513.660.000	3.315.542.998,00	(198.117.002,00)	94,36

KODE			URUSAN PEMERINTAHAN DAERAH	JUMLAH (Rp)		BERTAMBAH / (Berkurang)	
				ANGGARAN SETELAH PERUBAHAN	REALISASI	Rp	%
1			2	3	4	5	6
1.02	1.02.0.00.0.00.02.0012	4.1.02	Retribusi Daerah	3.510.810.000	3.311.803.956,00	(199.006.044,00)	94,33
1.02	1.02.0.00.0.00.02.0012	4.1.04	Lain-lain PAD yang Sah	2.850.000	3.739.042,00	889.042,00	131,19
1.02	**1.02.0.00.0.00.02.0014**		**UPTD Puskesmas Batealit**	**3.896.726.000**	**3.359.345.683,00**	**(537.380.317,00)**	**86,21**
1.02	1.02.0.00.0.00.02.0014	4	PENDAPATAN DAERAH	3.896.726.000	3.359.345.683,00	(537.380.317,00)	86,21
1.02	1.02.0.00.0.00.02.0014	4.1	PENDAPATAN ASLI DAERAH (PAD)	3.896.726.000	3.359.345.683,00	(537.380.317,00)	86,21
1.02	1.02.0.00.0.00.02.0014	4.1.02	Retribusi Daerah	3.892.526.000	3.351.812.077,00	(540.713.923,00)	86,11
1.02	1.02.0.00.0.00.02.0014	4.1.04	Lain-lain PAD yang Sah	4.200.000	7.533.606,00	3.333.606,00	179,37
1.02	**1.02.0.00.0.00.02.0015**		**UPTD Puskesmas Tahunan**	**3.508.000.000**	**3.096.511.109,00**	**(411.488.891,00)**	**88,27**
1.02	1.02.0.00.0.00.02.0015	4	PENDAPATAN DAERAH	3.508.000.000	3.096.511.109,00	(411.488.891,00)	88,27
1.02	1.02.0.00.0.00.02.0015	4.1	PENDAPATAN ASLI DAERAH (PAD)	3.508.000.000	3.096.511.109,00	(411.488.891,00)	88,27
1.02	1.02.0.00.0.00.02.0015	4.1.02	Retribusi Daerah	3.491.388.000	3.081.559.384,00	(409.828.616,00)	88,26
1.02	1.02.0.00.0.00.02.0015	4.1.04	Lain-lain PAD yang Sah	16.612.000	14.951.725,00	(1.660.275,00)	90,01
1.02	**1.02.0.00.0.00.02.0018**		**UPTD Puskesmas Pecangaan**	**3.000.140.000**	**3.221.594.318,00**	**221.454.318,00**	**107,38**
1.02	1.02.0.00.0.00.02.0018	4	PENDAPATAN DAERAH	3.000.140.000	3.221.594.318,00	221.454.318,00	107,38
1.02	1.02.0.00.0.00.02.0018	4.1	PENDAPATAN ASLI DAERAH (PAD)	3.000.140.000	3.221.594.318,00	221.454.318,00	107,38
1.02	1.02.0.00.0.00.02.0018	4.1.02	Retribusi Daerah	2.988.140.000	3.213.087.303,00	224.947.303,00	107,53
1.02	1.02.0.00.0.00.02.0018	4.1.04	Lain-lain PAD yang Sah	12.000.000	8.507.015,00	(3.492.985,00)	70,89
1.02	**1.02.0.00.0.00.02.0017**		**UPTD Puskesmas Kedung II**	**1.189.022.000**	**1.244.611.741,00**	**55.589.741,00**	**104,68**
1.02	1.02.0.00.0.00.02.0017	4	PENDAPATAN DAERAH	1.189.022.000	1.244.611.741,00	55.589.741,00	104,68
1.02	1.02.0.00.0.00.02.0017	4.1	PENDAPATAN ASLI DAERAH (PAD)	1.189.022.000	1.244.611.741,00	55.589.741,00	104,68
1.02	1.02.0.00.0.00.02.0017	4.1.02	Retribusi Daerah	1.188.302.000	1.244.070.557,00	55.768.557,00	104,69
1.02	1.02.0.00.0.00.02.0017	4.1.04	Lain-lain PAD yang Sah	720.000	541.184,00	(178.816,00)	75,16
1.02	**1.02.0.00.0.00.02.0016**		**UPTD Puskesmas Kedung I**	**3.488.723.000**	**3.895.273.950,00**	**406.550.950,00**	**111,65**
1.02	1.02.0.00.0.00.02.0016	4	PENDAPATAN DAERAH	3.488.723.000	3.895.273.950,00	406.550.950,00	111,65
1.02	1.02.0.00.0.00.02.0016	4.1	PENDAPATAN ASLI DAERAH (PAD)	3.488.723.000	3.895.273.950,00	406.550.950,00	111,65
1.02	1.02.0.00.0.00.02.0016	4.1.02	Retribusi Daerah	3.484.325.000	3.889.425.614,00	405.100.614,00	111,63
1.02	1.02.0.00.0.00.02.0016	4.1.04	Lain-lain PAD yang Sah	4.398.000	5.848.336,00	1.450.336,00	132,98
1.02	**1.02.0.00.0.00.02.0026**		**UPTD Puskesmas Nalumsari II**	**54.000.000**	**84.790.000,00**	**30.790.000,00**	**157,02**
1.02	1.02.0.00.0.00.02.0026	4	PENDAPATAN DAERAH	54.000.000	84.790.000,00	30.790.000,00	157,02
1.02	1.02.0.00.0.00.02.0026	4.1	PENDAPATAN ASLI DAERAH (PAD)	54.000.000	84.790.000,00	30.790.000,00	157,02
1.02	1.02.0.00.0.00.02.0026	4.1.02	Retribusi Daerah	54.000.000	84.790.000,00	30.790.000,00	157,02
1.02	**1.02.0.00.0.00.02.0001**		**RSUD RA Kartini**	**180.000.000.000**	**194.823.440.152,00**	**14.823.440.152,00**	**108,24**
1.02	1.02.0.00.0.00.02.0001	4	PENDAPATAN DAERAH	180.000.000.000	194.823.440.152,00	14.823.440.152,00	108,24

KODE			URUSAN PEMERINTAHAN DAERAH	JUMLAH (Rp)		BERTAMBAH / (Berkurang)	
				ANGGARAN SETELAH PERUBAHAN	REALISASI	Rp	%
1			2	3	4	5	6
1.02	1.02.0.00.0.00.02.0001	4.1	PENDAPATAN ASLI DAERAH (PAD)	180.000.000.000	194.823.440.152,00	14.823.440.152,00	108,24
1.02	1.02.0.00.0.00.02.0001	4.1.02	Retribusi Daerah	178.632.000.000	193.444.605.594,00	14.812.605.594,00	108,29
1.02	1.02.0.00.0.00.02.0001	4.1.04	Lain-lain PAD yang Sah	1.368.000.000	1.378.834.558,00	10.834.558,00	100,79
1.03			**URUSAN PEMERINTAHAN BIDANG PEKERJAAN UMUM DAN PENATAAN RUANG**	**4.588.150.000**	**5.419.658.932,00**	**831.508.932,00**	**118,12**
1.03	**1.03.0.00.0.00.01.0000**		**Dinas Pekerjaan Umum dan Penataan Ruang**	**4.588.150.000**	**5.419.658.932,00**	**831.508.932,00**	**118,12**
1.03	1.03.0.00.0.00.01.0000	4	PENDAPATAN DAERAH	4.588.150.000	5.419.658.932,00	831.508.932,00	118,12
1.03	1.03.0.00.0.00.01.0000	4.1	PENDAPATAN ASLI DAERAH (PAD)	4.588.150.000	5.419.658.932,00	831.508.932,00	118,12
1.03	1.03.0.00.0.00.01.0000	4.1.02	Retribusi Daerah	4.588.150.000	5.419.658.932,00	831.508.932,00	118,12
1.04			**URUSAN PEMERINTAHAN BIDANG PERUMAHAN DAN KAWASAN PERMUKIMAN**	**750.000.000**	**1.008.007.400,00**	**258.007.400,00**	**134,40**
1.04	**1.04.0.00.0.00.01.0000**		**Dinas Perumahan dan Kawasan Permukiman**	**750.000.000**	**1.008.007.400,00**	**258.007.400,00**	**134,40**
1.04	1.04.0.00.0.00.01.0000	4	PENDAPATAN DAERAH	750.000.000	1.008.007.400,00	258.007.400,00	134,40
1.04	1.04.0.00.0.00.01.0000	4.1	PENDAPATAN ASLI DAERAH (PAD)	750.000.000	1.008.007.400,00	258.007.400,00	134,40
1.04	1.04.0.00.0.00.01.0000	4.1.02	Retribusi Daerah	750.000.000	1.008.007.400,00	258.007.400,00	134,40
2			**URUSAN PEMERINTAHAN PILIHAN**	**12.507.243.856**	**12.649.632.662,00**	**142.388.806,00**	**101,14**
2.07			**URUSAN PEMERINTAHAN BIDANG KOPERASI, USAHA KECIL, DAN MENENGAH**	**3.000.000.000**	**3.518.528.582,00**	**518.528.582,00**	**117,28**
2.07	**2.17.2.07.3.32.16.0000**		**Dinas Koperasi, Usaha Kecil Manengah, Tenaga Kerja dan Transmigrasi**	**3.000.000.000**	**3.518.528.582,00**	**518.528.582,00**	**117,28**
2.07	2.17.2.07.3.32.16.0000	4	PENDAPATAN DAERAH	3.000.000.000	3.518.528.582,00	518.528.582,00	117,28
2.07	2.17.2.07.3.32.16.0000	4.1	PENDAPATAN ASLI DAERAH (PAD)	3.000.000.000	3.518.528.582,00	518.528.582,00	117,28
2.07	2.17.2.07.3.32.16.0000	4.1.02	Retribusi Daerah	3.000.000.000	3.518.528.582,00	518.528.582,00	117,28
2.09			**URUSAN PEMERINTAHAN BIDANG PANGAN**	**175.000.000**	**175.517.000,00**	**517.000,00**	**100,30**
2.09	**2.09.3.27.0.00.02.0000**		**Dinas Ketahanan Pangan dan Pertanian**	**175.000.000**	**175.517.000,00**	**517.000,00**	**100,30**
2.09	2.09.3.27.0.00.02.0000	4	PENDAPATAN DAERAH	175.000.000	175.517.000,00	517.000,00	100,30
2.09	2.09.3.27.0.00.02.0000	4.1	PENDAPATAN ASLI DAERAH (PAD)	175.000.000	175.517.000,00	517.000,00	100,30
2.09	2.09.3.27.0.00.02.0000	4.1.02	Retribusi Daerah	175.000.000	175.517.000,00	517.000,00	100,30
2.22			**URUSAN PEMERINTAHAN BIDANG KEBUDAYAAN**	**5.980.912.000**	**4.960.758.400,00**	**(1.020.153.600,00)**	**82,94**
2.22	**2.22.3.26.0.00.03.0000**		**Dinas Pariwisata dan Kebudayaan**	**5.980.912.000**	**4.960.758.400,00**	**(1.020.153.600,00)**	**82,94**
2.22	2.22.3.26.0.00.03.0000	4	PENDAPATAN DAERAH	5.980.912.000	4.960.758.400,00	(1.020.153.600,00)	82,94
2.22	2.22.3.26.0.00.03.0000	4.1	PENDAPATAN ASLI DAERAH (PAD)	5.980.912.000	4.960.758.400,00	(1.020.153.600,00)	82,94
2.22	2.22.3.26.0.00.03.0000	4.1.02	Retribusi Daerah	5.980.912.000	4.960.758.400,00	(1.020.153.600,00)	82,94

KODE			URUSAN PEMERINTAHAN DAERAH	JUMLAH (Rp)		BERTAMBAH / (Berkurang)	
				ANGGARAN SETELAH PERUBAHAN	REALISASI	Rp	%
1			2	3	4	5	6
2.11			**URUSAN PEMERINTAHAN BIDANG LINGKUNGAN HIDUP**	**1.000.000.000**	**1.204.490.000,00**	**204.490.000,00**	**120,45**
2.11	**2.11.0.00.0.00.01.0000**		**Dinas Lingkungan Hidup**	**1.000.000.000**	**1.204.490.000,00**	**204.490.000,00**	**120,45**
2.11	2.11.0.00.0.00.01.0000	4	PENDAPATAN DAERAH	1.000.000.000	1.204.490.000,00	204.490.000,00	120,45
2.11	2.11.0.00.0.00.01.0000	4.1	PENDAPATAN ASLI DAERAH (PAD)	1.000.000.000	1.204.490.000,00	204.490.000,00	120,45
2.11	2.11.0.00.0.00.01.0000	4.1.02	Retribusi Daerah	1.000.000.000	1.204.490.000,00	204.490.000,00	120,45
2.15			**URUSAN PEMERINTAHAN BIDANG PERHUBUNGAN**	**2.246.731.856**	**2.685.695.000,00**	**438.963.144,00**	**119,54**
2.15	**2.15.0.00.0.00.01.0000**		**Dinas Perhubungan**	**2.246.731.856**	**2.685.695.000,00**	**438.963.144,00**	**119,54**
2.15	2.15.0.00.0.00.01.0000	4	PENDAPATAN DAERAH	2.246.731.856	2.685.695.000,00	438.963.144,00	119,54
2.15	2.15.0.00.0.00.01.0000	4.1	PENDAPATAN ASLI DAERAH (PAD)	2.246.731.856	2.685.695.000,00	438.963.144,00	119,54
2.15	2.15.0.00.0.00.01.0000	4.1.02	Retribusi Daerah	2.246.731.856	2.685.695.000,00	438.963.144,00	119,54
2.16			**URUSAN PEMERINTAHAN BIDANG KOMUNIKASI DAN INFORMATIKA**	**104.600.000**	**104.643.680,00**	**43.680,00**	**100,04**
2.16	**2.16.2.20.2.21.01.0000**		**DInas Komunikasi dan Informatika**	**104.600.000**	**104.643.680,00**	**43.680,00**	**100,04**
2.16	2.16.2.20.2.21.01.0000	4	PENDAPATAN DAERAH	104.600.000	104.643.680,00	43.680,00	100,04
2.16	2.16.2.20.2.21.01.0000	4.1	PENDAPATAN ASLI DAERAH (PAD)	104.600.000	104.643.680,00	43.680,00	100,04
2.16	2.16.2.20.2.21.01.0000	4.1.04	Lain-lain PAD yang Sah	104.600.000	104.643.680,00	43.680,00	100,04
3			**URUSAN PEMERINTAHAN PILIHAN**	**8.688.828.000**	**9.398.927.450,00**	**710.099.450,00**	**108,17**
3.25			**URUSAN PEMERINTAHAN BIDANG KELAUTAN DAN PERIKANAN**	**527.000.000**	**636.705.550,00**	**109.705.550,00**	**120,82**
3.25	**3.25.0.00.0.00.01.0000**		**Dinas Perikanan**	**527.000.000**	**636.705.550,00**	**109.705.550,00**	**120,82**
3.25	3.25.0.00.0.00.01.0000	4	PENDAPATAN DAERAH	527.000.000	636.705.550,00	109.705.550,00	120,82
3.25	3.25.0.00.0.00.01.0000	4.1	PENDAPATAN ASLI DAERAH (PAD)	527.000.000	636.705.550,00	109.705.550,00	120,82
3.25	3.25.0.00.0.00.01.0000	4.1.02	Retribusi Daerah	467.000.000	593.680.550,00	126.680.550,00	127,13
3.25	3.25.0.00.0.00.01.0000	4.1.04	Lain-lain PAD yang Sah	60.000.000	43.025.000,00	(16.975.000,00)	71,71
3.30			**URUSAN PEMERINTAHAN BIDANG PERDAGANGAN**	**8.161.828.000**	**8.762.221.900,00**	**600.393.900,00**	**107,36**
3.30	**3.31.3.30.0.00.02.0000**		**Dinas Perindustrian dan Perdagangan**	**8.161.828.000**	**8.762.221.900,00**	**600.393.900,00**	**107,36**
3.30	3.31.3.30.0.00.02.0000	4	PENDAPATAN DAERAH	8.161.828.000	8.762.221.900,00	600.393.900,00	107,36
3.30	3.31.3.30.0.00.02.0000	4.1	PENDAPATAN ASLI DAERAH (PAD)	8.161.828.000	8.762.221.900,00	600.393.900,00	107,36
3.30	3.31.3.30.0.00.02.0000	4.1.02	Retribusi Daerah	7.761.828.000	8.574.678.400,00	812.850.400,00	110,47
3.30	3.31.3.30.0.00.02.0000	4.1.04	Lain-lain PAD yang Sah	400.000.000	187.543.500,00	(212.456.500,00)	46,89
5			**UNSUR PENUNJANG URUSAN PEMERINTAHAN**	**2.228.187.350.221**	**2.270.255.054.230,00**	**42.067.704.009,00**	**101,89**
5.02			**KEUANGAN**	**2.228.187.350.221**	**2.270.255.054.230,00**	**42.067.704.009,00**	**101,89**
5.02	**5.02.0.00.0.00.04.0000**		**Badan Pengelolaan Keuangan dan Aset Daerah**	**2.228.187.350.221**	**2.270.255.054.230,00**	**42.067.704.009,00**	**101,89**
5.02	5.02.0.00.0.00.04.0000	4	PENDAPATAN DAERAH	2.228.187.350.221	2.060.954.859.230,00	167.232.490.991,00)	92,49

KODE			URUSAN PEMERINTAHAN DAERAH	JUMLAH (Rp)		BERTAMBAH / (Berkurang)	
				ANGGARAN SETELAH PERUBAHAN	REALISASI	Rp	%
1			2	3	4	5	6
5.02	5.02.0.00.0.00.04.0000	4	PENDAPATAN DAERAH	0	209.300.195.000,00	209.300.195.000,00	0,00
5.02	5.02.0.00.0.00.04.0000	4.1	PENDAPATAN ASLI DAERAH (PAD)	209.623.102.788	218.195.426.303,00	8.572.323.515,00	104,09
5.02	5.02.0.00.0.00.04.0000	4.1.01	Pajak Daerah	192.122.566.981	198.253.761.092,00	6.131.194.111,00	103,19
5.02	5.02.0.00.0.00.04.0000	4.1.02	Retribusi Daerah	435.250.000	547.677.945,00	112.427.945,00	125,83
5.02	5.02.0.00.0.00.04.0000	4.1.03	Hasil Pengelolaan Kekayaan Daerah yang Dipisahkan	11.293.642.397	11.293.642.398,00	1,00	100,00
5.02	5.02.0.00.0.00.04.0000	4.1.04	Lain-lain PAD yang Sah	5.771.643.410	8.100.344.868,00	2.328.701.458,00	140,35
5.02	5.02.0.00.0.00.04.0000	4.2	PENDAPATAN TRANSFER	2.017.814.247.433	1.842.009.432.927,00	175.804.814.506,00)	91,29
5.02	5.02.0.00.0.00.04.0000	4.2	PENDAPATAN TRANSFER	0	209.300.195.000,00	209.300.195.000,00	0,00
5.02	5.02.0.00.0.00.04.0000	4.2.01	Pendapatan Transfer Pemerintah Pusat	0	209.300.195.000,00	209.300.195.000,00	0,00
5.02	5.02.0.00.0.00.04.0000	4.2.01	Pendapatan Transfer Pemerintah Pusat	1.767.084.837.438	1.596.467.377.895,00	170.617.459.543,00)	90,34
5.02	5.02.0.00.0.00.04.0000	4.2.02	Pendapatan Transfer Antar Daerah	250.729.409.995	245.542.055.032,00	(5.187.354.963,00)	97,93
5.02	5.02.0.00.0.00.04.0000	4.3	LAIN-LAIN PENDAPATAN DAERAH YANG SAH	750.000.000	750.000.000,00	0,00	100,00
5.02	5.02.0.00.0.00.04.0000	4.3.01	Pendapatan Hibah	750.000.000	750.000.000,00	0,00	100,00
		5	**Belanja**	**2.563.589.427.118**	**2.447.771.976.813,00**	**115.817.450.305,00)**	**95,48**
1			**URUSAN PEMERINTAHAN WAJIB YANG BERKAITAN DENGAN PELAYANAN DASAR**	**1.647.944.105.869**	**1.571.143.102.264,00**	**(76.801.003.605,00)**	**95,34**
1.01			**URUSAN PEMERINTAHAN BIDANG PENDIDIKAN**	**925.030.576.919**	**881.380.630.774,00**	**(43.649.946.145,00)**	**95,28**
1.01	**1.01.2.19.0.00.03.0000**		**Dinas Pendidikan, Pemuda dan Olahraga**	**892.952.780.187**	**849.676.330.383,00**	**(43.276.449.804,00)**	**95,15**
1.01	1.01.2.19.0.00.03.0000	5	BELANJA DAERAH	892.952.780.187	849.676.330.383,00	(43.276.449.804,00)	95,15
1.01	1.01.2.19.0.00.03.0000	5.1	BELANJA OPERASI	825.584.855.762	783.374.295.898,00	(42.210.559.864,00)	94,89
1.01	1.01.2.19.0.00.03.0000	5.1.01	Belanja Pegawai	656.965.782.498	616.767.315.306,00	(40.198.467.192,00)	93,88
1.01	1.01.2.19.0.00.03.0000	5.1.02	Belanja Barang dan Jasa	88.313.364.264	86.841.498.577,00	(1.471.865.687,00)	98,33
1.01	1.01.2.19.0.00.03.0000	5.1.05	Belanja Hibah	60.817.109.000	60.474.882.015,00	(342.226.985,00)	99,44
1.01	1.01.2.19.0.00.03.0000	5.1.06	Belanja Bantuan Sosial	19.488.600.000	19.290.600.000,00	(198.000.000,00)	98,98
1.01	1.01.2.19.0.00.03.0000	5.2	BELANJA MODAL	67.367.924.425	66.302.034.485,00	(1.065.889.940,00)	98,42
1.01	1.01.2.19.0.00.03.0000	5.2.02	Belanja Modal Peralatan dan Mesin	33.013.570.450	32.861.870.817,00	(151.699.633,00)	99,54
1.01	1.01.2.19.0.00.03.0000	5.2.03	Belanja Modal Gedung dan Bangunan	29.633.069.975	28.736.262.715,00	(896.807.260,00)	96,97
1.01	1.01.2.19.0.00.03.0000	5.2.05	Belanja Modal Aset Tetap Lainnya	4.721.284.000	4.703.900.953,00	(17.383.047,00)	99,63
1.01	**1.01.2.19.0.00.03.01**		**UPTD Sekolah Menegah Pertama Negeri 1 Karimunjawa**	**271.324.200**	**188.213.159,00**	**(83.111.041,00)**	**69,37**
1.01	1.01.2.19.0.00.03.01	5	BELANJA DAERAH	271.324.200	188.213.159,00	(83.111.041,00)	69,37
1.01	1.01.2.19.0.00.03.01	5.1	BELANJA OPERASI	219.404.200	143.713.159,00	(75.691.041,00)	65,50
1.01	1.01.2.19.0.00.03.01	5.1.02	Belanja Barang dan Jasa	219.404.200	143.713.159,00	(75.691.041,00)	65,50
1.01	1.01.2.19.0.00.03.01	5.2	BELANJA MODAL	51.920.000	44.500.000,00	(7.420.000,00)	85,71

KODE			URUSAN PEMERINTAHAN DAERAH	JUMLAH (Rp)		BERTAMBAH / (Berkurang)	
				ANGGARAN SETELAH PERUBAHAN	REALISASI	Rp	%
1			2	3	4	5	6
1.01	1.01.2.19.0.00.03.01	5.2.02	Belanja Modal Peralatan dan Mesin	44.500.000	44.500.000,00	0,00	100,00
1.01	1.01.2.19.0.00.03.01	5.2.05	Belanja Modal Aset Tetap Lainnya	7.420.000	0,00	(7.420.000,00)	0,00
1.01	**1.01.2.19.0.00.03.39**		**UPTD Sekolah Menengah Pertama Negeri 2 Nalumsari**	**1.197.662.500**	**1.179.065.732,00**	**(18.596.768,00)**	**98,45**
1.01	1.01.2.19.0.00.03.39	5	BELANJA DAERAH	1.197.662.500	1.179.065.732,00	(18.596.768,00)	98,45
1.01	1.01.2.19.0.00.03.39	5.1	BELANJA OPERASI	963.472.500	946.192.632,00	(17.279.868,00)	98,21
1.01	1.01.2.19.0.00.03.39	5.1.02	Belanja Barang dan Jasa	963.472.500	946.192.632,00	(17.279.868,00)	98,21
1.01	1.01.2.19.0.00.03.39	5.2	BELANJA MODAL	234.190.000	232.873.100,00	(1.316.900,00)	99,44
1.01	1.01.2.19.0.00.03.39	5.2.02	Belanja Modal Peralatan dan Mesin	98.190.000	97.136.000,00	(1.054.000,00)	98,93
1.01	1.01.2.19.0.00.03.39	5.2.03	Belanja Modal Gedung dan Bangunan	40.000.000	39.962.000,00	(38.000,00)	99,91
1.01	1.01.2.19.0.00.03.39	5.2.05	Belanja Modal Aset Tetap Lainnya	96.000.000	95.775.100,00	(224.900,00)	99,77
1.01	**1.01.2.19.0.00.03.38**		**UPTD Sekolah Menengah Pertama Negeri 1 Nalumsari**	**275.880.000**	**273.351.400,00**	**(2.528.600,00)**	**99,08**
1.01	1.01.2.19.0.00.03.38	5	BELANJA DAERAH	275.880.000	273.351.400,00	(2.528.600,00)	99,08
1.01	1.01.2.19.0.00.03.38	5.1	BELANJA OPERASI	225.570.000	223.041.400,00	(2.528.600,00)	98,88
1.01	1.01.2.19.0.00.03.38	5.1.02	Belanja Barang dan Jasa	225.570.000	223.041.400,00	(2.528.600,00)	98,88
1.01	1.01.2.19.0.00.03.38	5.2	BELANJA MODAL	50.310.000	50.310.000,00	0,00	100,00
1.01	1.01.2.19.0.00.03.38	5.2.02	Belanja Modal Peralatan dan Mesin	36.510.000	36.510.000,00	0,00	100,00
1.01	1.01.2.19.0.00.03.38	5.2.05	Belanja Modal Aset Tetap Lainnya	13.800.000	13.800.000,00	0,00	100,00
1.01	**1.01.2.19.0.00.03.37**		**UPTD Sekolah Menengah Pertama Negeri 2 Mayong**	**683.927.500**	**680.442.210,00**	**(3.485.290,00)**	**99,49**
1.01	1.01.2.19.0.00.03.37	5	BELANJA DAERAH	683.927.500	680.442.210,00	(3.485.290,00)	99,49
1.01	1.01.2.19.0.00.03.37	5.1	BELANJA OPERASI	540.696.500	537.221.210,00	(3.475.290,00)	99,36
1.01	1.01.2.19.0.00.03.37	5.1.02	Belanja Barang dan Jasa	540.696.500	537.221.210,00	(3.475.290,00)	99,36
1.01	1.01.2.19.0.00.03.37	5.2	BELANJA MODAL	143.231.000	143.221.000,00	(10.000,00)	99,99
1.01	1.01.2.19.0.00.03.37	5.2.02	Belanja Modal Peralatan dan Mesin	68.700.000	68.690.000,00	(10.000,00)	99,99
1.01	1.01.2.19.0.00.03.37	5.2.05	Belanja Modal Aset Tetap Lainnya	74.531.000	74.531.000,00	0,00	100,00
1.01	**1.01.2.19.0.00.03.02**		**UPTD Sekolah Menengah Pertama Negeri 2 Karimunjawa**	**98.783.900**	**76.771.625,00**	**(22.012.275,00)**	**77,72**
1.01	1.01.2.19.0.00.03.02	5	BELANJA DAERAH	98.783.900	76.771.625,00	(22.012.275,00)	77,72
1.01	1.01.2.19.0.00.03.02	5.1	BELANJA OPERASI	73.783.900	51.771.625,00	(22.012.275,00)	70,17
1.01	1.01.2.19.0.00.03.02	5.1.02	Belanja Barang dan Jasa	73.783.900	51.771.625,00	(22.012.275,00)	70,17
1.01	1.01.2.19.0.00.03.02	5.2	BELANJA MODAL	25.000.000	25.000.000,00	0,00	100,00
1.01	1.01.2.19.0.00.03.02	5.2.02	Belanja Modal Peralatan dan Mesin	18.000.000	18.000.000,00	0,00	100,00
1.01	1.01.2.19.0.00.03.02	5.2.05	Belanja Modal Aset Tetap Lainnya	7.000.000	7.000.000,00	0,00	100,00
1.01	**1.01.2.19.0.00.03.03**		**UPTD Sekolah Menengah Pertama Negeri 1 Keling**	**1.120.560.558**	**1.116.745.403,00**	**(3.815.155,00)**	**99,66**
1.01	1.01.2.19.0.00.03.03	5	BELANJA DAERAH	1.120.560.558	1.116.745.403,00	(3.815.155,00)	99,66

KODE			URUSAN PEMERINTAHAN DAERAH	JUMLAH (Rp)		BERTAMBAH / (Berkurang)	
				ANGGARAN SETELAH PERUBAHAN	REALISASI	Rp	%
1			2	3	4	5	6
1.01	1.01.2.19.0.00.03.03	5.1	BELANJA OPERASI	721.070.558	717.395.403,00	(3.675.155,00)	99,49
1.01	1.01.2.19.0.00.03.03	5.1.01	Belanja Pegawai	268.608	0,00	(268.608,00)	0,00
1.01	1.01.2.19.0.00.03.03	5.1.02	Belanja Barang dan Jasa	720.801.950	717.395.403,00	(3.406.547,00)	99,53
1.01	1.01.2.19.0.00.03.03	5.2	BELANJA MODAL	399.490.000	399.350.000,00	(140.000,00)	99,96
1.01	1.01.2.19.0.00.03.03	5.2.02	Belanja Modal Peralatan dan Mesin	219.490.000	219.350.000,00	(140.000,00)	99,94
1.01	1.01.2.19.0.00.03.03	5.2.05	Belanja Modal Aset Tetap Lainnya	180.000.000	180.000.000,00	0,00	100,00
1.01	**1.01.2.19.0.00.03.36**		**UPTD Sekolah Menengah Pertama Negeri 1 Mayong**	**1.184.300.000**	**1.181.505.344,00**	**(2.794.656,00)**	**99,76**
1.01	1.01.2.19.0.00.03.36	5	BELANJA DAERAH	1.184.300.000	1.181.505.344,00	(2.794.656,00)	99,76
1.01	1.01.2.19.0.00.03.36	5.1	BELANJA OPERASI	909.060.000	906.265.344,00	(2.794.656,00)	99,69
1.01	1.01.2.19.0.00.03.36	5.1.02	Belanja Barang dan Jasa	909.060.000	906.265.344,00	(2.794.656,00)	99,69
1.01	1.01.2.19.0.00.03.36	5.2	BELANJA MODAL	275.240.000	275.240.000,00	0,00	100,00
1.01	1.01.2.19.0.00.03.36	5.2.02	Belanja Modal Peralatan dan Mesin	102.070.000	102.070.000,00	0,00	100,00
1.01	1.01.2.19.0.00.03.36	5.2.05	Belanja Modal Aset Tetap Lainnya	173.170.000	173.170.000,00	0,00	100,00
1.01	**1.01.2.19.0.00.03.04**		**UPTD Sekolah Menengah Pertama Negeri 2 Keling**	**231.830.000**	**222.290.400,00**	**(9.539.600,00)**	**95,89**
1.01	1.01.2.19.0.00.03.04	5	BELANJA DAERAH	231.830.000	222.290.400,00	(9.539.600,00)	95,89
1.01	1.01.2.19.0.00.03.04	5.1	BELANJA OPERASI	196.830.600	187.291.000,00	(9.539.600,00)	95,15
1.01	1.01.2.19.0.00.03.04	5.1.02	Belanja Barang dan Jasa	196.830.600	187.291.000,00	(9.539.600,00)	95,15
1.01	1.01.2.19.0.00.03.04	5.2	BELANJA MODAL	34.999.400	34.999.400,00	0,00	100,00
1.01	1.01.2.19.0.00.03.04	5.2.02	Belanja Modal Peralatan dan Mesin	25.000.000	25.000.000,00	0,00	100,00
1.01	1.01.2.19.0.00.03.04	5.2.05	Belanja Modal Aset Tetap Lainnya	9.999.400	9.999.400,00	0,00	100,00
1.01	**1.01.2.19.0.00.03.35**		**UPTD Sekolah Menengah Pertama Negeri 3 Welahan**	**803.692.500**	**790.081.681,00**	**(13.610.819,00)**	**98,31**
1.01	1.01.2.19.0.00.03.35	5	BELANJA DAERAH	803.692.500	790.081.681,00	(13.610.819,00)	98,31
1.01	1.01.2.19.0.00.03.35	5.1	BELANJA OPERASI	605.492.500	592.081.681,00	(13.410.819,00)	97,79
1.01	1.01.2.19.0.00.03.35	5.1.02	Belanja Barang dan Jasa	605.492.500	592.081.681,00	(13.410.819,00)	97,79
1.01	1.01.2.19.0.00.03.35	5.2	BELANJA MODAL	198.200.000	198.000.000,00	(200.000,00)	99,90
1.01	1.01.2.19.0.00.03.35	5.2.02	Belanja Modal Peralatan dan Mesin	58.200.000	58.000.000,00	(200.000,00)	99,66
1.01	1.01.2.19.0.00.03.35	5.2.05	Belanja Modal Aset Tetap Lainnya	140.000.000	140.000.000,00	0,00	100,00
1.01	**1.01.2.19.0.00.03.34**		**UPTD Sekolah Menengah Pertama Negeri 2 Welahan**	**792.970.100**	**785.850.812,00**	**(7.119.288,00)**	**99,10**
1.01	1.01.2.19.0.00.03.34	5	BELANJA DAERAH	792.970.100	785.850.812,00	(7.119.288,00)	99,10
1.01	1.01.2.19.0.00.03.34	5.1	BELANJA OPERASI	649.420.100	642.351.012,00	(7.069.088,00)	98,91
1.01	1.01.2.19.0.00.03.34	5.1.02	Belanja Barang dan Jasa	649.420.100	642.351.012,00	(7.069.088,00)	98,91
1.01	1.01.2.19.0.00.03.34	5.2	BELANJA MODAL	143.550.000	143.499.800,00	(50.200,00)	99,97
1.01	1.01.2.19.0.00.03.34	5.2.02	Belanja Modal Peralatan dan Mesin	65.000.000	65.000.000,00	0,00	100,00

KODE			URUSAN PEMERINTAHAN DAERAH	JUMLAH (Rp)		BERTAMBAH / (Berkurang)	
				ANGGARAN SETELAH PERUBAHAN	REALISASI	Rp	%
1			2	3	4	5	6
1.01	1.01.2.19.0.00.03.34	5.2.05	Belanja Modal Aset Tetap Lainnya	78.550.000	78.499.800,00	(50.200,00)	99,94
1.01	**1.01.2.19.0.00.03.05**		**UPTD Sekolah Menengah Pertama Negeri 1 Donorojo**	**814.487.825**	**811.882.142,00**	**(2.605.683,00)**	**99,68**
1.01	1.01.2.19.0.00.03.05	5	BELANJA DAERAH	814.487.825	811.882.142,00	(2.605.683,00)	99,68
1.01	1.01.2.19.0.00.03.05	5.1	BELANJA OPERASI	627.387.825	625.182.142,00	(2.205.683,00)	99,65
1.01	1.01.2.19.0.00.03.05	5.1.02	Belanja Barang dan Jasa	627.387.825	625.182.142,00	(2.205.683,00)	99,65
1.01	1.01.2.19.0.00.03.05	5.2	BELANJA MODAL	187.100.000	186.700.000,00	(400.000,00)	99,79
1.01	1.01.2.19.0.00.03.05	5.2.02	Belanja Modal Peralatan dan Mesin	79.100.000	78.700.000,00	(400.000,00)	99,49
1.01	1.01.2.19.0.00.03.05	5.2.05	Belanja Modal Aset Tetap Lainnya	108.000.000	108.000.000,00	0,00	100,00
1.01	**1.01.2.19.0.00.03.06**		**UPTD Sekolah Menengah Pertama Negeri 2 Donorojo**	**367.996.000**	**367.242.940,00**	**(753.060,00)**	**99,80**
1.01	1.01.2.19.0.00.03.06	5	BELANJA DAERAH	367.996.000	367.242.940,00	(753.060,00)	99,80
1.01	1.01.2.19.0.00.03.06	5.1	BELANJA OPERASI	292.115.000	291.361.940,00	(753.060,00)	99,74
1.01	1.01.2.19.0.00.03.06	5.1.02	Belanja Barang dan Jasa	292.115.000	291.361.940,00	(753.060,00)	99,74
1.01	1.01.2.19.0.00.03.06	5.2	BELANJA MODAL	75.881.000	75.881.000,00	0,00	100,00
1.01	1.01.2.19.0.00.03.06	5.2.02	Belanja Modal Peralatan dan Mesin	49.425.000	49.425.000,00	0,00	100,00
1.01	1.01.2.19.0.00.03.06	5.2.05	Belanja Modal Aset Tetap Lainnya	26.456.000	26.456.000,00	0,00	100,00
1.01	**1.01.2.19.0.00.03.07**		**UPTD Sekolah Menengah Pertama Negeri 1 Bangsri**	**1.313.188.000**	**1.311.913.527,00**	**(1.274.473,00)**	**99,90**
1.01	1.01.2.19.0.00.03.07	5	BELANJA DAERAH	1.313.188.000	1.311.913.527,00	(1.274.473,00)	99,90
1.01	1.01.2.19.0.00.03.07	5.1	BELANJA OPERASI	1.015.043.000	1.013.945.027,00	(1.097.973,00)	99,89
1.01	1.01.2.19.0.00.03.07	5.1.02	Belanja Barang dan Jasa	1.015.043.000	1.013.945.027,00	(1.097.973,00)	99,89
1.01	1.01.2.19.0.00.03.07	5.2	BELANJA MODAL	298.145.000	297.968.500,00	(176.500,00)	99,94
1.01	1.01.2.19.0.00.03.07	5.2.02	Belanja Modal Peralatan dan Mesin	148.145.000	148.000.000,00	(145.000,00)	99,90
1.01	1.01.2.19.0.00.03.07	5.2.05	Belanja Modal Aset Tetap Lainnya	150.000.000	149.968.500,00	(31.500,00)	99,98
1.01	**1.01.2.19.0.00.03.33**		**UPTD Sekolah Menengah Pertama Negeri 1 Welahan**	**944.320.250**	**886.177.745,00**	**(58.142.505,00)**	**93,84**
1.01	1.01.2.19.0.00.03.33	5	BELANJA DAERAH	944.320.250	886.177.745,00	(58.142.505,00)	93,84
1.01	1.01.2.19.0.00.03.33	5.1	BELANJA OPERASI	776.779.500	722.137.245,00	(54.642.255,00)	92,97
1.01	1.01.2.19.0.00.03.33	5.1.02	Belanja Barang dan Jasa	776.779.500	722.137.245,00	(54.642.255,00)	92,97
1.01	1.01.2.19.0.00.03.33	5.2	BELANJA MODAL	167.540.750	164.040.500,00	(3.500.250,00)	97,91
1.01	1.01.2.19.0.00.03.33	5.2.02	Belanja Modal Peralatan dan Mesin	90.480.250	86.980.000,00	(3.500.250,00)	96,13
1.01	1.01.2.19.0.00.03.33	5.2.05	Belanja Modal Aset Tetap Lainnya	77.060.500	77.060.500,00	0,00	100,00
1.01	**1.01.2.19.0.00.03.08**		**UPTD Sekolah Menengah Pertama Negeri 2 Bangsri**	**1.061.600.000**	**1.058.364.853,00**	**(3.235.147,00)**	**99,70**
1.01	1.01.2.19.0.00.03.08	5	BELANJA DAERAH	1.061.600.000	1.058.364.853,00	(3.235.147,00)	99,70
1.01	1.01.2.19.0.00.03.08	5.1	BELANJA OPERASI	837.363.000	834.663.353,00	(2.699.647,00)	99,68
1.01	1.01.2.19.0.00.03.08	5.1.02	Belanja Barang dan Jasa	837.363.000	834.663.353,00	(2.699.647,00)	99,68

KODE			URUSAN PEMERINTAHAN DAERAH	JUMLAH (Rp)		BERTAMBAH / (Berkurang)	
				ANGGARAN SETELAH PERUBAHAN	REALISASI	Rp	%
1			2	3	4	5	6
1.01	1.01.2.19.0.00.03.08	5.2	BELANJA MODAL	224.237.000	223.701.500,00	(535.500,00)	99,76
1.01	1.01.2.19.0.00.03.08	5.2.02	Belanja Modal Peralatan dan Mesin	123.675.000	123.140.000,00	(535.000,00)	99,57
1.01	1.01.2.19.0.00.03.08	5.2.05	Belanja Modal Aset Tetap Lainnya	100.562.000	100.561.500,00	(500,00)	100,00
1.01	**1.01.2.19.0.00.03.32**		**UPTD Sekolah Menengah Pertama Negeri 2 Kalinyamatan**	**923.519.000**	**923.017.009,00**	**(501.991,00)**	**99,95**
1.01	1.01.2.19.0.00.03.32	5	BELANJA DAERAH	923.519.000	923.017.009,00	(501.991,00)	99,95
1.01	1.01.2.19.0.00.03.32	5.1	BELANJA OPERASI	712.258.800	711.856.809,00	(401.991,00)	99,94
1.01	1.01.2.19.0.00.03.32	5.1.02	Belanja Barang dan Jasa	712.258.800	711.856.809,00	(401.991,00)	99,94
1.01	1.01.2.19.0.00.03.32	5.2	BELANJA MODAL	211.260.200	211.160.200,00	(100.000,00)	99,95
1.01	1.01.2.19.0.00.03.32	5.2.02	Belanja Modal Peralatan dan Mesin	94.750.000	94.650.000,00	(100.000,00)	99,89
1.01	1.01.2.19.0.00.03.32	5.2.05	Belanja Modal Aset Tetap Lainnya	116.510.200	116.510.200,00	0,00	100,00
1.01	**1.01.2.19.0.00.03.09**		**UPTD Sekolah Menengah Pertama Negeri 1 Kembang**	**833.831.443**	**813.163.141,00**	**(20.668.302,00)**	**97,52**
1.01	1.01.2.19.0.00.03.09	5	BELANJA DAERAH	833.831.443	813.163.141,00	(20.668.302,00)	97,52
1.01	1.01.2.19.0.00.03.09	5.1	BELANJA OPERASI	739.541.443	718.873.141,00	(20.668.302,00)	97,21
1.01	1.01.2.19.0.00.03.09	5.1.02	Belanja Barang dan Jasa	739.541.443	718.873.141,00	(20.668.302,00)	97,21
1.01	1.01.2.19.0.00.03.09	5.2	BELANJA MODAL	94.290.000	94.290.000,00	0,00	100,00
1.01	1.01.2.19.0.00.03.09	5.2.02	Belanja Modal Peralatan dan Mesin	54.090.000	54.090.000,00	0,00	100,00
1.01	1.01.2.19.0.00.03.09	5.2.05	Belanja Modal Aset Tetap Lainnya	40.200.000	40.200.000,00	0,00	100,00
1.01	**1.01.2.19.0.00.03.31**		**UPTD Sekolah Menengah Pertama Negeri 1 Kalinyamatan**	**929.051.100**	**924.606.711,00**	**(4.444.389,00)**	**99,52**
1.01	1.01.2.19.0.00.03.31	5	BELANJA DAERAH	929.051.100	924.606.711,00	(4.444.389,00)	99,52
1.01	1.01.2.19.0.00.03.31	5.1	BELANJA OPERASI	737.001.100	735.306.711,00	(1.694.389,00)	99,77
1.01	1.01.2.19.0.00.03.31	5.1.02	Belanja Barang dan Jasa	737.001.100	735.306.711,00	(1.694.389,00)	99,77
1.01	1.01.2.19.0.00.03.31	5.2	BELANJA MODAL	192.050.000	189.300.000,00	(2.750.000,00)	98,57
1.01	1.01.2.19.0.00.03.31	5.2.02	Belanja Modal Peralatan dan Mesin	96.350.000	93.600.000,00	(2.750.000,00)	97,15
1.01	1.01.2.19.0.00.03.31	5.2.05	Belanja Modal Aset Tetap Lainnya	95.700.000	95.700.000,00	0,00	100,00
1.01	**1.01.2.19.0.00.03.30**		**UPTD Sekolah Menengah Pertama Negeri 2 Pecangaan**	**1.208.446.500**	**1.205.614.647,00**	**(2.831.853,00)**	**99,77**
1.01	1.01.2.19.0.00.03.30	5	BELANJA DAERAH	1.208.446.500	1.205.614.647,00	(2.831.853,00)	99,77
1.01	1.01.2.19.0.00.03.30	5.1	BELANJA OPERASI	888.821.500	887.241.947,00	(1.579.553,00)	99,82
1.01	1.01.2.19.0.00.03.30	5.1.02	Belanja Barang dan Jasa	888.821.500	887.241.947,00	(1.579.553,00)	99,82
1.01	1.01.2.19.0.00.03.30	5.2	BELANJA MODAL	319.625.000	318.372.700,00	(1.252.300,00)	99,61
1.01	1.01.2.19.0.00.03.30	5.2.02	Belanja Modal Peralatan dan Mesin	139.660.000	138.420.000,00	(1.240.000,00)	99,11
1.01	1.01.2.19.0.00.03.30	5.2.05	Belanja Modal Aset Tetap Lainnya	179.965.000	179.952.700,00	(12.300,00)	99,99
1.01	**1.01.2.19.0.00.03.10**		**UPTD Sekolah Menengah Pertama Negeri 2 Kembang**	**649.407.500**	**645.716.306,00**	**(3.691.194,00)**	**99,43**
1.01	1.01.2.19.0.00.03.10	5	BELANJA DAERAH	649.407.500	645.716.306,00	(3.691.194,00)	99,43

KODE			URUSAN PEMERINTAHAN DAERAH	JUMLAH (Rp)		BERTAMBAH / (Berkurang)	
				ANGGARAN SETELAH PERUBAHAN	REALISASI	Rp	%
1			2	3	4	5	6
1.01	1.01.2.19.0.00.03.10	5.1	BELANJA OPERASI	534.410.700	531.119.506,00	(3.291.194,00)	99,38
1.01	1.01.2.19.0.00.03.10	5.1.02	Belanja Barang dan Jasa	534.410.700	531.119.506,00	(3.291.194,00)	99,38
1.01	1.01.2.19.0.00.03.10	5.2	BELANJA MODAL	114.996.800	114.596.800,00	(400.000,00)	99,65
1.01	1.01.2.19.0.00.03.10	5.2.02	Belanja Modal Peralatan dan Mesin	78.050.000	77.650.000,00	(400.000,00)	99,49
1.01	1.01.2.19.0.00.03.10	5.2.05	Belanja Modal Aset Tetap Lainnya	36.946.800	36.946.800,00	0,00	100,00
1.01	**1.01.2.19.0.00.03.29**		**UPTD Sekolah Menengah Pertama Negeri 1 Pecangaan**	**1.255.066.300**	**1.251.983.344,00**	**(3.082.956,00)**	**99,75**
1.01	1.01.2.19.0.00.03.29	5	BELANJA DAERAH	1.255.066.300	1.251.983.344,00	(3.082.956,00)	99,75
1.01	1.01.2.19.0.00.03.29	5.1	BELANJA OPERASI	871.646.300	869.294.344,00	(2.351.956,00)	99,73
1.01	1.01.2.19.0.00.03.29	5.1.02	Belanja Barang dan Jasa	871.646.300	869.294.344,00	(2.351.956,00)	99,73
1.01	1.01.2.19.0.00.03.29	5.2	BELANJA MODAL	383.420.000	382.689.000,00	(731.000,00)	99,81
1.01	1.01.2.19.0.00.03.29	5.2.02	Belanja Modal Peralatan dan Mesin	278.420.000	277.700.000,00	(720.000,00)	99,74
1.01	1.01.2.19.0.00.03.29	5.2.05	Belanja Modal Aset Tetap Lainnya	105.000.000	104.989.000,00	(11.000,00)	99,99
1.01	**1.01.2.19.0.00.03.28**		**UPTD Sekolah Menengah Pertama Negeri 3 Kedung**	**407.880.900**	**404.779.884,00**	**(3.101.016,00)**	**99,24**
1.01	1.01.2.19.0.00.03.28	5	BELANJA DAERAH	407.880.900	404.779.884,00	(3.101.016,00)	99,24
1.01	1.01.2.19.0.00.03.28	5.1	BELANJA OPERASI	282.680.900	280.779.884,00	(1.901.016,00)	99,33
1.01	1.01.2.19.0.00.03.28	5.1.02	Belanja Barang dan Jasa	282.680.900	280.779.884,00	(1.901.016,00)	99,33
1.01	1.01.2.19.0.00.03.28	5.2	BELANJA MODAL	125.200.000	124.000.000,00	(1.200.000,00)	99,04
1.01	1.01.2.19.0.00.03.28	5.2.02	Belanja Modal Peralatan dan Mesin	44.200.000	43.000.000,00	(1.200.000,00)	97,29
1.01	1.01.2.19.0.00.03.28	5.2.05	Belanja Modal Aset Tetap Lainnya	81.000.000	81.000.000,00	0,00	100,00
1.01	**1.01.2.19.0.00.03.11**		**UPTD Sekolah Menengah Pertama Negeri 3 Kembang**	**949.695.150**	**920.108.369,00**	**(29.586.781,00)**	**96,88**
1.01	1.01.2.19.0.00.03.11	5	BELANJA DAERAH	949.695.150	920.108.369,00	(29.586.781,00)	96,88
1.01	1.01.2.19.0.00.03.11	5.1	BELANJA OPERASI	750.133.150	720.736.369,00	(29.396.781,00)	96,08
1.01	1.01.2.19.0.00.03.11	5.1.02	Belanja Barang dan Jasa	750.133.150	720.736.369,00	(29.396.781,00)	96,08
1.01	1.01.2.19.0.00.03.11	5.2	BELANJA MODAL	199.562.000	199.372.000,00	(190.000,00)	99,90
1.01	1.01.2.19.0.00.03.11	5.2.02	Belanja Modal Peralatan dan Mesin	99.190.000	99.000.000,00	(190.000,00)	99,81
1.01	1.01.2.19.0.00.03.11	5.2.05	Belanja Modal Aset Tetap Lainnya	100.372.000	100.372.000,00	0,00	100,00
1.01	**1.01.2.19.0.00.03.27**		**UPTD Sekolah Menengah Pertama Negeri 2 Kedung**	**274.249.200**	**273.629.706,00**	**(619.494,00)**	**99,77**
1.01	1.01.2.19.0.00.03.27	5	BELANJA DAERAH	274.249.200	273.629.706,00	(619.494,00)	99,77
1.01	1.01.2.19.0.00.03.27	5.1	BELANJA OPERASI	234.839.200	234.229.706,00	(609.494,00)	99,74
1.01	1.01.2.19.0.00.03.27	5.1.02	Belanja Barang dan Jasa	234.839.200	234.229.706,00	(609.494,00)	99,74
1.01	1.01.2.19.0.00.03.27	5.2	BELANJA MODAL	39.410.000	39.400.000,00	(10.000,00)	99,97
1.01	1.01.2.19.0.00.03.27	5.2.02	Belanja Modal Peralatan dan Mesin	23.410.000	23.400.000,00	(10.000,00)	99,96
1.01	1.01.2.19.0.00.03.27	5.2.05	Belanja Modal Aset Tetap Lainnya	16.000.000	16.000.000,00	0,00	100,00

KODE			URUSAN PEMERINTAHAN DAERAH	JUMLAH (Rp)		BERTAMBAH / (Berkurang)	
				ANGGARAN SETELAH PERUBAHAN	REALISASI	Rp	%
1			2	3	4	5	6
1.01	**1.01.2.19.0.00.03.12**		**UPTD Sekolah Menengah Pertama Negeri 4 Kembang**	**147.523.000**	**142.974.380,00**	**(4.548.620,00)**	**96,92**
1.01	1.01.2.19.0.00.03.12	5	BELANJA DAERAH	147.523.000	142.974.380,00	(4.548.620,00)	96,92
1.01	1.01.2.19.0.00.03.12	5.1	BELANJA OPERASI	133.667.700	129.119.080,00	(4.548.620,00)	96,60
1.01	1.01.2.19.0.00.03.12	5.1.02	Belanja Barang dan Jasa	133.667.700	129.119.080,00	(4.548.620,00)	96,60
1.01	1.01.2.19.0.00.03.12	5.2	BELANJA MODAL	13.855.300	13.855.300,00	0,00	100,00
1.01	1.01.2.19.0.00.03.12	5.2.05	Belanja Modal Aset Tetap Lainnya	13.855.300	13.855.300,00	0,00	100,00
1.01	**1.01.2.19.0.00.03.26**		**UPTD Sekolah Menengah Pertama Negeri 1 Kedung**	**938.743.750**	**936.774.245,00**	**(1.969.505,00)**	**99,79**
1.01	1.01.2.19.0.00.03.26	5	BELANJA DAERAH	938.743.750	936.774.245,00	(1.969.505,00)	99,79
1.01	1.01.2.19.0.00.03.26	5.1	BELANJA OPERASI	711.407.750	709.938.245,00	(1.469.505,00)	99,79
1.01	1.01.2.19.0.00.03.26	5.1.02	Belanja Barang dan Jasa	711.407.750	709.938.245,00	(1.469.505,00)	99,79
1.01	1.01.2.19.0.00.03.26	5.2	BELANJA MODAL	227.336.000	226.836.000,00	(500.000,00)	99,78
1.01	1.01.2.19.0.00.03.26	5.2.02	Belanja Modal Peralatan dan Mesin	101.026.000	100.526.000,00	(500.000,00)	99,51
1.01	1.01.2.19.0.00.03.26	5.2.05	Belanja Modal Aset Tetap Lainnya	126.310.000	126.310.000,00	0,00	100,00
1.01	**1.01.2.19.0.00.03.13**		**UPTD Sekolah Menengah Pertama Negeri 1 Mlonggo**	**1.214.270.000**	**1.204.809.177,00**	**(9.460.823,00)**	**99,22**
1.01	1.01.2.19.0.00.03.13	5	BELANJA DAERAH	1.214.270.000	1.204.809.177,00	(9.460.823,00)	99,22
1.01	1.01.2.19.0.00.03.13	5.1	BELANJA OPERASI	963.013.400	953.989.877,00	(9.023.523,00)	99,06
1.01	1.01.2.19.0.00.03.13	5.1.02	Belanja Barang dan Jasa	963.013.400	953.989.877,00	(9.023.523,00)	99,06
1.01	1.01.2.19.0.00.03.13	5.2	BELANJA MODAL	251.256.600	250.819.300,00	(437.300,00)	99,83
1.01	1.01.2.19.0.00.03.13	5.2.02	Belanja Modal Peralatan dan Mesin	135.434.200	135.079.000,00	(355.200,00)	99,74
1.01	1.01.2.19.0.00.03.13	5.2.05	Belanja Modal Aset Tetap Lainnya	115.822.400	115.740.300,00	(82.100,00)	99,93
1.01	**1.01.2.19.0.00.03.25**		**UPTD Sekolah Menengah Pertama Negeri 3 Batealit**	**284.081.200**	**282.701.000,00**	**(1.380.200,00)**	**99,51**
1.01	1.01.2.19.0.00.03.25	5	BELANJA DAERAH	284.081.200	282.701.000,00	(1.380.200,00)	99,51
1.01	1.01.2.19.0.00.03.25	5.1	BELANJA OPERASI	224.081.200	223.581.000,00	(500.200,00)	99,78
1.01	1.01.2.19.0.00.03.25	5.1.02	Belanja Barang dan Jasa	224.081.200	223.581.000,00	(500.200,00)	99,78
1.01	1.01.2.19.0.00.03.25	5.2	BELANJA MODAL	60.000.000	59.120.000,00	(880.000,00)	98,53
1.01	1.01.2.19.0.00.03.25	5.2.02	Belanja Modal Peralatan dan Mesin	55.000.000	54.120.000,00	(880.000,00)	98,40
1.01	1.01.2.19.0.00.03.25	5.2.05	Belanja Modal Aset Tetap Lainnya	5.000.000	5.000.000,00	0,00	100,00
1.01	**1.01.2.19.0.00.03.14**		**UPTD Sekolah Menengah Pertama Negeri 1 Pakis Aji**	**792.505.000**	**791.673.356,00**	**(831.644,00)**	**99,90**
1.01	1.01.2.19.0.00.03.14	5	BELANJA DAERAH	792.505.000	791.673.356,00	(831.644,00)	99,90
1.01	1.01.2.19.0.00.03.14	5.1	BELANJA OPERASI	591.505.000	590.723.356,00	(781.644,00)	99,87
1.01	1.01.2.19.0.00.03.14	5.1.02	Belanja Barang dan Jasa	591.505.000	590.723.356,00	(781.644,00)	99,87
1.01	1.01.2.19.0.00.03.14	5.2	BELANJA MODAL	201.000.000	200.950.000,00	(50.000,00)	99,98
1.01	1.01.2.19.0.00.03.14	5.2.02	Belanja Modal Peralatan dan Mesin	113.500.000	113.450.000,00	(50.000,00)	99,96

KODE			URUSAN PEMERINTAHAN DAERAH	JUMLAH (Rp)		BERTAMBAH / (Berkurang)	
				ANGGARAN SETELAH PERUBAHAN	REALISASI	Rp	%
1			2	3	4	5	6
1.01	1.01.2.19.0.00.03.14	5.2.05	Belanja Modal Aset Tetap Lainnya	87.500.000	87.500.000,00	0,00	100,00
1.01	**1.01.2.19.0.00.03.24**		**UPTD Sekolah Menengah Pertama Negeri 2 Batealit**	**188.795.000**	**186.495.211,00**	**(2.299.789,00)**	**98,78**
1.01	1.01.2.19.0.00.03.24	5	BELANJA DAERAH	188.795.000	186.495.211,00	(2.299.789,00)	98,78
1.01	1.01.2.19.0.00.03.24	5.1	BELANJA OPERASI	142.063.000	140.268.211,00	(1.794.789,00)	98,74
1.01	1.01.2.19.0.00.03.24	5.1.02	Belanja Barang dan Jasa	142.063.000	140.268.211,00	(1.794.789,00)	98,74
1.01	1.01.2.19.0.00.03.24	5.2	BELANJA MODAL	46.732.000	46.227.000,00	(505.000,00)	98,92
1.01	1.01.2.19.0.00.03.24	5.2.02	Belanja Modal Peralatan dan Mesin	25.500.000	25.000.000,00	(500.000,00)	98,04
1.01	1.01.2.19.0.00.03.24	5.2.05	Belanja Modal Aset Tetap Lainnya	21.232.000	21.227.000,00	(5.000,00)	99,98
1.01	**1.01.2.19.0.00.03.15**		**UPTD Sekolah Menengah Pertama Negeri 2 Pakis Aji**	**297.671.000**	**295.124.550,00**	**(2.546.450,00)**	**99,14**
1.01	1.01.2.19.0.00.03.15	5	BELANJA DAERAH	297.671.000	295.124.550,00	(2.546.450,00)	99,14
1.01	1.01.2.19.0.00.03.15	5.1	BELANJA OPERASI	226.766.000	224.219.550,00	(2.546.450,00)	98,88
1.01	1.01.2.19.0.00.03.15	5.1.02	Belanja Barang dan Jasa	226.766.000	224.219.550,00	(2.546.450,00)	98,88
1.01	1.01.2.19.0.00.03.15	5.2	BELANJA MODAL	70.905.000	70.905.000,00	0,00	100,00
1.01	1.01.2.19.0.00.03.15	5.2.02	Belanja Modal Peralatan dan Mesin	49.450.000	49.450.000,00	0,00	100,00
1.01	1.01.2.19.0.00.03.15	5.2.05	Belanja Modal Aset Tetap Lainnya	21.455.000	21.455.000,00	0,00	100,00
1.01	**1.01.2.19.0.00.03.23**		**UPTD Sekolah Menengah Pertama Negeri 1 Batealit**	**738.530.000**	**737.950.275,00**	**(579.725,00)**	**99,92**
1.01	1.01.2.19.0.00.03.23	5	BELANJA DAERAH	738.530.000	737.950.275,00	(579.725,00)	99,92
1.01	1.01.2.19.0.00.03.23	5.1	BELANJA OPERASI	518.530.000	517.950.275,00	(579.725,00)	99,89
1.01	1.01.2.19.0.00.03.23	5.1.02	Belanja Barang dan Jasa	518.530.000	517.950.275,00	(579.725,00)	99,89
1.01	1.01.2.19.0.00.03.23	5.2	BELANJA MODAL	220.000.000	220.000.000,00	0,00	100,00
1.01	1.01.2.19.0.00.03.23	5.2.02	Belanja Modal Peralatan dan Mesin	122.000.000	122.000.000,00	0,00	100,00
1.01	1.01.2.19.0.00.03.23	5.2.05	Belanja Modal Aset Tetap Lainnya	98.000.000	98.000.000,00	0,00	100,00
1.01	**1.01.2.19.0.00.03.22**		**UPTD Sekolah Menengah Pertama Negeri 1 Tahunan**	**1.201.999.400**	**1.200.151.549,00**	**(1.847.851,00)**	**99,85**
1.01	1.01.2.19.0.00.03.22	5	BELANJA DAERAH	1.201.999.400	1.200.151.549,00	(1.847.851,00)	99,85
1.01	1.01.2.19.0.00.03.22	5.1	BELANJA OPERASI	695.310.400	693.462.549,00	(1.847.851,00)	99,73
1.01	1.01.2.19.0.00.03.22	5.1.02	Belanja Barang dan Jasa	695.310.400	693.462.549,00	(1.847.851,00)	99,73
1.01	1.01.2.19.0.00.03.22	5.2	BELANJA MODAL	506.689.000	506.689.000,00	0,00	100,00
1.01	1.01.2.19.0.00.03.22	5.2.02	Belanja Modal Peralatan dan Mesin	356.689.000	356.689.000,00	0,00	100,00
1.01	1.01.2.19.0.00.03.22	5.2.05	Belanja Modal Aset Tetap Lainnya	150.000.000	150.000.000,00	0,00	100,00
1.01	**1.01.2.19.0.00.03.16**		**UPTD Sekolah Menengah Pertama Negeri 1 Jepara**	**1.268.167.000**	**1.267.133.647,00**	**(1.033.353,00)**	**99,92**
1.01	1.01.2.19.0.00.03.16	5	BELANJA DAERAH	1.268.167.000	1.267.133.647,00	(1.033.353,00)	99,92
1.01	1.01.2.19.0.00.03.16	5.1	BELANJA OPERASI	919.343.800	918.310.447,00	(1.033.353,00)	99,89
1.01	1.01.2.19.0.00.03.16	5.1.02	Belanja Barang dan Jasa	919.343.800	918.310.447,00	(1.033.353,00)	99,89

KODE			URUSAN PEMERINTAHAN DAERAH	JUMLAH (Rp)		BERTAMBAH / (Berkurang)	
				ANGGARAN SETELAH PERUBAHAN	REALISASI	Rp	%
1			2	3	4	5	6
1.01	1.01.2.19.0.00.03.16	5.2	BELANJA MODAL	348.823.200	348.823.200,00	0,00	100,00
1.01	1.01.2.19.0.00.03.16	5.2.02	Belanja Modal Peralatan dan Mesin	167.760.000	167.760.000,00	0,00	100,00
1.01	1.01.2.19.0.00.03.16	5.2.05	Belanja Modal Aset Tetap Lainnya	181.063.200	181.063.200,00	0,00	100,00
1.01	**1.01.2.19.0.00.03.21**		**UPTD Sekolah Menengah Pertama Negeri 6 Jepara**	**895.310.000**	**894.926.900,00**	**(383.100,00)**	**99,96**
1.01	1.01.2.19.0.00.03.21	5	BELANJA DAERAH	895.310.000	894.926.900,00	(383.100,00)	99,96
1.01	1.01.2.19.0.00.03.21	5.1	BELANJA OPERASI	527.454.000	527.070.900,00	(383.100,00)	99,93
1.01	1.01.2.19.0.00.03.21	5.1.02	Belanja Barang dan Jasa	527.454.000	527.070.900,00	(383.100,00)	99,93
1.01	1.01.2.19.0.00.03.21	5.2	BELANJA MODAL	367.856.000	367.856.000,00	0,00	100,00
1.01	1.01.2.19.0.00.03.21	5.2.02	Belanja Modal Peralatan dan Mesin	167.999.000	167.999.000,00	0,00	100,00
1.01	1.01.2.19.0.00.03.21	5.2.05	Belanja Modal Aset Tetap Lainnya	199.857.000	199.857.000,00	0,00	100,00
1.01	**1.01.2.19.0.00.03.17**		**UPTD Sekolah Menengah Pertama Negeri 2 Jepara**	**1.386.427.650**	**1.358.474.436,00**	**(27.953.214,00)**	**97,98**
1.01	1.01.2.19.0.00.03.17	5	BELANJA DAERAH	1.386.427.650	1.358.474.436,00	(27.953.214,00)	97,98
1.01	1.01.2.19.0.00.03.17	5.1	BELANJA OPERASI	1.062.427.650	1.034.920.336,00	(27.507.314,00)	97,41
1.01	1.01.2.19.0.00.03.17	5.1.02	Belanja Barang dan Jasa	1.062.427.650	1.034.920.336,00	(27.507.314,00)	97,41
1.01	1.01.2.19.0.00.03.17	5.2	BELANJA MODAL	324.000.000	323.554.100,00	(445.900,00)	99,86
1.01	1.01.2.19.0.00.03.17	5.2.02	Belanja Modal Peralatan dan Mesin	124.000.000	123.970.000,00	(30.000,00)	99,98
1.01	1.01.2.19.0.00.03.17	5.2.05	Belanja Modal Aset Tetap Lainnya	200.000.000	199.584.100,00	(415.900,00)	99,79
1.01	**1.01.2.19.0.00.03.20**		**UPTD Sekolah Menengah Pertama Negeri 5 Jepara**	**1.135.624.250**	**1.131.593.603,00**	**(4.030.647,00)**	**99,65**
1.01	1.01.2.19.0.00.03.20	5	BELANJA DAERAH	1.135.624.250	1.131.593.603,00	(4.030.647,00)	99,65
1.01	1.01.2.19.0.00.03.20	5.1	BELANJA OPERASI	815.431.550	811.940.903,00	(3.490.647,00)	99,57
1.01	1.01.2.19.0.00.03.20	5.1.02	Belanja Barang dan Jasa	815.431.550	811.940.903,00	(3.490.647,00)	99,57
1.01	1.01.2.19.0.00.03.20	5.2	BELANJA MODAL	320.192.700	319.652.700,00	(540.000,00)	99,83
1.01	1.01.2.19.0.00.03.20	5.2.02	Belanja Modal Peralatan dan Mesin	151.600.000	151.060.000,00	(540.000,00)	99,64
1.01	1.01.2.19.0.00.03.20	5.2.05	Belanja Modal Aset Tetap Lainnya	168.592.700	168.592.700,00	0,00	100,00
1.01	**1.01.2.19.0.00.03.19**		**UPTD Sekolah Menengah Pertama Negeri 4 Jepara**	**935.237.000**	**930.023.957,00**	**(5.213.043,00)**	**99,44**
1.01	1.01.2.19.0.00.03.19	5	BELANJA DAERAH	935.237.000	930.023.957,00	(5.213.043,00)	99,44
1.01	1.01.2.19.0.00.03.19	5.1	BELANJA OPERASI	703.718.000	699.274.957,00	(4.443.043,00)	99,37
1.01	1.01.2.19.0.00.03.19	5.1.02	Belanja Barang dan Jasa	703.718.000	699.274.957,00	(4.443.043,00)	99,37
1.01	1.01.2.19.0.00.03.19	5.2	BELANJA MODAL	231.519.000	230.749.000,00	(770.000,00)	99,67
1.01	1.01.2.19.0.00.03.19	5.2.02	Belanja Modal Peralatan dan Mesin	138.999.000	138.229.000,00	(770.000,00)	99,45
1.01	1.01.2.19.0.00.03.19	5.2.05	Belanja Modal Aset Tetap Lainnya	92.520.000	92.520.000,00	0,00	100,00
1.01	**1.01.2.19.0.00.03.18**		**UPTD Sekolah Menengah Pertama Negeri 3 Jepara**	**1.029.032.750**	**1.027.916.787,00**	**(1.115.963,00)**	**99,89**
1.01	1.01.2.19.0.00.03.18	5	BELANJA DAERAH	1.029.032.750	1.027.916.787,00	(1.115.963,00)	99,89

KODE			URUSAN PEMERINTAHAN DAERAH	JUMLAH (Rp)		BERTAMBAH / (Berkurang)	
				ANGGARAN SETELAH PERUBAHAN	REALISASI	Rp	%
1			2	3	4	5	6
1.01	1.01.2.19.0.00.03.18	5.1	BELANJA OPERASI	777.447.750	776.331.887,00	(1.115.863,00)	99,86
1.01	1.01.2.19.0.00.03.18	5.1.02	Belanja Barang dan Jasa	777.447.750	776.331.887,00	(1.115.863,00)	99,86
1.01	1.01.2.19.0.00.03.18	5.2	BELANJA MODAL	251.585.000	251.584.900,00	(100,00)	100,00
1.01	1.01.2.19.0.00.03.18	5.2.02	Belanja Modal Peralatan dan Mesin	85.000.000	85.000.000,00	0,00	100,00
1.01	1.01.2.19.0.00.03.18	5.2.05	Belanja Modal Aset Tetap Lainnya	166.585.000	166.584.900,00	(100,00)	100,00
1.01	**1.01.2.19.0.00.03.40**		**UPTD Sanggar Kegiatan Belajar**	**1.030.209.306**	**1.023.059.228,00**	**(7.150.078,00)**	**99,31**
1.01	1.01.2.19.0.00.03.40	5	BELANJA DAERAH	1.030.209.306	1.023.059.228,00	(7.150.078,00)	99,31
1.01	1.01.2.19.0.00.03.40	5.1	BELANJA OPERASI	923.149.606	916.120.228,00	(7.029.378,00)	99,24
1.01	1.01.2.19.0.00.03.40	5.1.02	Belanja Barang dan Jasa	923.149.606	916.120.228,00	(7.029.378,00)	99,24
1.01	1.01.2.19.0.00.03.40	5.2	BELANJA MODAL	107.059.700	106.939.000,00	(120.700,00)	99,89
1.01	1.01.2.19.0.00.03.40	5.2.02	Belanja Modal Peralatan dan Mesin	107.059.700	106.939.000,00	(120.700,00)	99,89
1.02			**URUSAN PEMERINTAHAN BIDANG KESEHATAN**	**508.178.794.742**	**484.152.549.078,00**	**(24.026.245.664,00)**	**95,27**
1.02	**1.02.0.00.0.00.02.0000**		**Dinas Kesehatan**	**233.949.302.931**	**222.106.412.900,00**	**(11.842.890.031,00)**	**94,94**
1.02	1.02.0.00.0.00.02.0000	5	BELANJA DAERAH	233.949.302.931	222.106.412.900,00	(11.842.890.031,00)	94,94
1.02	1.02.0.00.0.00.02.0000	5.1	BELANJA OPERASI	221.997.240.931	211.641.797.248,00	(10.355.443.683,00)	95,34
1.02	1.02.0.00.0.00.02.0000	5.1.01	Belanja Pegawai	150.521.752.485	142.276.056.951,00	(8.245.695.534,00)	94,52
1.02	1.02.0.00.0.00.02.0000	5.1.02	Belanja Barang dan Jasa	71.475.488.446	69.365.740.297,00	(2.109.748.149,00)	97,05
1.02	1.02.0.00.0.00.02.0000	5.2	BELANJA MODAL	11.952.062.000	10.464.615.652,00	(1.487.446.348,00)	87,55
1.02	1.02.0.00.0.00.02.0000	5.2.02	Belanja Modal Peralatan dan Mesin	4.605.608.000	4.514.908.570,00	(90.699.430,00)	98,03
1.02	1.02.0.00.0.00.02.0000	5.2.03	Belanja Modal Gedung dan Bangunan	7.301.454.000	5.909.686.032,00	(1.391.767.968,00)	80,94
1.02	1.02.0.00.0.00.02.0000	5.2.06	Belanja Modal Aset Lainnya	45.000.000	40.021.050,00	(4.978.950,00)	88,94
1.02	**1.02.0.00.0.00.02.0004**		**UPTD Puskesmas Karimunjawa**	**2.028.328.949**	**1.713.218.344,00**	**(315.110.605,00)**	**84,46**
1.02	1.02.0.00.0.00.02.0004	5	BELANJA DAERAH	2.028.328.949	1.713.218.344,00	(315.110.605,00)	84,46
1.02	1.02.0.00.0.00.02.0004	5.1	BELANJA OPERASI	1.978.328.949	1.713.218.344,00	(265.110.605,00)	86,60
1.02	1.02.0.00.0.00.02.0004	5.1.01	Belanja Pegawai	153.113.000	48.620.200,00	(104.492.800,00)	31,75
1.02	1.02.0.00.0.00.02.0004	5.1.02	Belanja Barang dan Jasa	1.825.215.949	1.664.598.144,00	(160.617.805,00)	91,20
1.02	1.02.0.00.0.00.02.0004	5.2	BELANJA MODAL	50.000.000	0,00	(50.000.000,00)	0,00
1.02	1.02.0.00.0.00.02.0004	5.2.02	Belanja Modal Peralatan dan Mesin	50.000.000	0,00	(50.000.000,00)	0,00
1.02	**1.02.0.00.0.00.02.0024**		**UPTD Puskesmas Nalumsari I**	**3.474.182.825**	**3.545.016.267,00**	**70.833.442,00**	**102,04**
1.02	1.02.0.00.0.00.02.0024	5	BELANJA DAERAH	3.474.182.825	3.545.016.267,00	70.833.442,00	102,04
1.02	1.02.0.00.0.00.02.0024	5.1	BELANJA OPERASI	3.391.075.825	3.469.371.267,00	78.295.442,00	102,31
1.02	1.02.0.00.0.00.02.0024	5.1.01	Belanja Pegawai	413.934.000	349.874.869,00	(64.059.131,00)	84,52
1.02	1.02.0.00.0.00.02.0024	5.1.02	Belanja Barang dan Jasa	2.977.141.825	3.119.496.398,00	142.354.573,00	104,78

KODE			URUSAN PEMERINTAHAN DAERAH	JUMLAH (Rp)		BERTAMBAH / (Berkurang)	
				ANGGARAN SETELAH PERUBAHAN	REALISASI	Rp	%
1			2	3	4	5	6
1.02	1.02.0.00.0.00.02.0024	5.2	BELANJA MODAL	83.107.000	75.645.000,00	(7.462.000,00)	91,02
1.02	1.02.0.00.0.00.02.0024	5.2.02	Belanja Modal Peralatan dan Mesin	83.107.000	75.645.000,00	(7.462.000,00)	91,02
1.02	**1.02.0.00.0.00.02.0005**		**UPTD Puskesmas Keling I**	**4.937.201.316**	**4.616.133.353,00**	**(321.067.963,00)**	**93,50**
1.02	1.02.0.00.0.00.02.0005	5	BELANJA DAERAH	4.937.201.316	4.616.133.353,00	(321.067.963,00)	93,50
1.02	1.02.0.00.0.00.02.0005	5.1	BELANJA OPERASI	4.702.691.316	4.425.195.203,00	(277.496.113,00)	94,10
1.02	1.02.0.00.0.00.02.0005	5.1.01	Belanja Pegawai	311.832.020	281.902.669,00	(29.929.351,00)	90,40
1.02	1.02.0.00.0.00.02.0005	5.1.02	Belanja Barang dan Jasa	4.390.859.296	4.143.292.534,00	(247.566.762,00)	94,36
1.02	1.02.0.00.0.00.02.0005	5.2	BELANJA MODAL	234.510.000	190.938.150,00	(43.571.850,00)	81,42
1.02	1.02.0.00.0.00.02.0005	5.2.02	Belanja Modal Peralatan dan Mesin	234.510.000	190.938.150,00	(43.571.850,00)	81,42
1.02	**1.02.0.00.0.00.02.0023**		**UPTD Puskesmas Mayong II**	**2.884.275.855**	**2.410.748.456,00**	**(473.527.399,00)**	**83,58**
1.02	1.02.0.00.0.00.02.0023	5	BELANJA DAERAH	2.884.275.855	2.410.748.456,00	(473.527.399,00)	83,58
1.02	1.02.0.00.0.00.02.0023	5.1	BELANJA OPERASI	2.809.275.855	2.371.648.456,00	(437.627.399,00)	84,42
1.02	1.02.0.00.0.00.02.0023	5.1.01	Belanja Pegawai	176.722.000	174.809.735,00	(1.912.265,00)	98,92
1.02	1.02.0.00.0.00.02.0023	5.1.02	Belanja Barang dan Jasa	2.632.553.855	2.196.838.721,00	(435.715.134,00)	83,45
1.02	1.02.0.00.0.00.02.0023	5.2	BELANJA MODAL	75.000.000	39.100.000,00	(35.900.000,00)	52,13
1.02	1.02.0.00.0.00.02.0023	5.2.02	Belanja Modal Peralatan dan Mesin	75.000.000	39.100.000,00	(35.900.000,00)	52,13
1.02	**1.02.0.00.0.00.02.0006**		**UPTD Puskesmas Keling II**	**2.887.928.948**	**2.727.024.145,00**	**(160.904.803,00)**	**94,43**
1.02	1.02.0.00.0.00.02.0006	5	BELANJA DAERAH	2.887.928.948	2.727.024.145,00	(160.904.803,00)	94,43
1.02	1.02.0.00.0.00.02.0006	5.1	BELANJA OPERASI	2.723.578.948	2.572.801.583,00	(150.777.365,00)	94,46
1.02	1.02.0.00.0.00.02.0006	5.1.01	Belanja Pegawai	246.801.000	240.008.217,00	(6.792.783,00)	97,25
1.02	1.02.0.00.0.00.02.0006	5.1.02	Belanja Barang dan Jasa	2.476.777.948	2.332.793.366,00	(143.984.582,00)	94,19
1.02	1.02.0.00.0.00.02.0006	5.2	BELANJA MODAL	164.350.000	154.222.562,00	(10.127.438,00)	93,84
1.02	1.02.0.00.0.00.02.0006	5.2.02	Belanja Modal Peralatan dan Mesin	164.350.000	154.222.562,00	(10.127.438,00)	93,84
1.02	**1.02.0.00.0.00.02.0007**		**UPTD Puskesmas Donorojo**	**3.004.110.012**	**2.777.945.397,00**	**(226.164.615,00)**	**92,47**
1.02	1.02.0.00.0.00.02.0007	5	BELANJA DAERAH	3.004.110.012	2.777.945.397,00	(226.164.615,00)	92,47
1.02	1.02.0.00.0.00.02.0007	5.1	BELANJA OPERASI	2.844.660.012	2.628.860.117,00	(215.799.895,00)	92,41
1.02	1.02.0.00.0.00.02.0007	5.1.01	Belanja Pegawai	135.817.000	125.013.869,00	(10.803.131,00)	92,05
1.02	1.02.0.00.0.00.02.0007	5.1.02	Belanja Barang dan Jasa	2.708.843.012	2.503.846.248,00	(204.996.764,00)	92,43
1.02	1.02.0.00.0.00.02.0007	5.2	BELANJA MODAL	159.450.000	149.085.280,00	(10.364.720,00)	93,50
1.02	1.02.0.00.0.00.02.0007	5.2.02	Belanja Modal Peralatan dan Mesin	142.200.000	132.071.280,00	(10.128.720,00)	92,88
1.02	1.02.0.00.0.00.02.0007	5.2.04	Belanja Modal Jalan, Jaringan, dan Irigasi	17.250.000	17.014.000,00	(236.000,00)	98,63
1.02	**1.02.0.00.0.00.02.0008**		**UPTD Puskesmas Bangsri I**	**4.195.750.579**	**4.018.788.992,00**	**(176.961.587,00)**	**95,78**
1.02	1.02.0.00.0.00.02.0008	5	BELANJA DAERAH	4.195.750.579	4.018.788.992,00	(176.961.587,00)	95,78

KODE			URUSAN PEMERINTAHAN DAERAH	JUMLAH (Rp)		BERTAMBAH / (Berkurang)	
				ANGGARAN SETELAH PERUBAHAN	REALISASI	Rp	%
1			2	3	4	5	6
1.02	1.02.0.00.0.00.02.0008	5.1	BELANJA OPERASI	3.969.150.579	3.955.869.617,00	(13.280.962,00)	99,67
1.02	1.02.0.00.0.00.02.0008	5.1.01	Belanja Pegawai	442.790.000	353.812.838,00	(88.977.162,00)	79,91
1.02	1.02.0.00.0.00.02.0008	5.1.02	Belanja Barang dan Jasa	3.526.360.579	3.602.056.779,00	75.696.200,00	102,15
1.02	1.02.0.00.0.00.02.0008	5.2	BELANJA MODAL	226.600.000	62.919.375,00	(163.680.625,00)	27,77
1.02	1.02.0.00.0.00.02.0008	5.2.02	Belanja Modal Peralatan dan Mesin	226.600.000	62.919.375,00	(163.680.625,00)	27,77
1.02	**1.02.0.00.0.00.02.0009**		**UPTD Puskesmas Bangsri II**	**2.670.870.362**	**2.291.140.959,00**	**(379.729.403,00)**	**85,78**
1.02	1.02.0.00.0.00.02.0009	5	BELANJA DAERAH	2.670.870.362	2.291.140.959,00	(379.729.403,00)	85,78
1.02	1.02.0.00.0.00.02.0009	5.1	BELANJA OPERASI	2.568.870.362	2.273.097.459,00	(295.772.903,00)	88,49
1.02	1.02.0.00.0.00.02.0009	5.1.01	Belanja Pegawai	229.360.000	170.145.268,00	(59.214.732,00)	74,18
1.02	1.02.0.00.0.00.02.0009	5.1.02	Belanja Barang dan Jasa	2.339.510.362	2.102.952.191,00	(236.558.171,00)	89,89
1.02	1.02.0.00.0.00.02.0009	5.2	BELANJA MODAL	102.000.000	18.043.500,00	(83.956.500,00)	17,69
1.02	1.02.0.00.0.00.02.0009	5.2.02	Belanja Modal Peralatan dan Mesin	102.000.000	18.043.500,00	(83.956.500,00)	17,69
1.02	**1.02.0.00.0.00.02.0044**		**UPTD Puskesmas Mayong I**	**3.177.650.468**	**2.791.086.263,00**	**(386.564.205,00)**	**87,83**
1.02	1.02.0.00.0.00.02.0044	5	BELANJA DAERAH	3.177.650.468	2.791.086.263,00	(386.564.205,00)	87,83
1.02	1.02.0.00.0.00.02.0044	5.1	BELANJA OPERASI	3.085.650.468	2.704.471.263,00	(381.179.205,00)	87,65
1.02	1.02.0.00.0.00.02.0044	5.1.01	Belanja Pegawai	318.784.000	207.161.692,00	(111.622.308,00)	64,98
1.02	1.02.0.00.0.00.02.0044	5.1.02	Belanja Barang dan Jasa	2.766.866.468	2.497.309.571,00	(269.556.897,00)	90,26
1.02	1.02.0.00.0.00.02.0044	5.2	BELANJA MODAL	92.000.000	86.615.000,00	(5.385.000,00)	94,15
1.02	1.02.0.00.0.00.02.0044	5.2.02	Belanja Modal Peralatan dan Mesin	92.000.000	86.615.000,00	(5.385.000,00)	94,15
1.02	**1.02.0.00.0.00.02.0021**		**UPTD Puskesmas Welahan II**	**2.487.145.385**	**2.275.300.586,00**	**(211.844.799,00)**	**91,48**
1.02	1.02.0.00.0.00.02.0021	5	BELANJA DAERAH	2.487.145.385	2.275.300.586,00	(211.844.799,00)	91,48
1.02	1.02.0.00.0.00.02.0021	5.1	BELANJA OPERASI	2.431.645.385	2.227.777.686,00	(203.867.699,00)	91,62
1.02	1.02.0.00.0.00.02.0021	5.1.01	Belanja Pegawai	493.308.000	452.819.413,00	(40.488.587,00)	91,79
1.02	1.02.0.00.0.00.02.0021	5.1.02	Belanja Barang dan Jasa	1.938.337.385	1.774.958.273,00	(163.379.112,00)	91,57
1.02	1.02.0.00.0.00.02.0021	5.2	BELANJA MODAL	55.500.000	47.522.900,00	(7.977.100,00)	85,63
1.02	1.02.0.00.0.00.02.0021	5.2.02	Belanja Modal Peralatan dan Mesin	55.500.000	47.522.900,00	(7.977.100,00)	85,63
1.02	**1.02.0.00.0.00.02.0020**		**UPTD Puskesmas Welahan I**	**3.652.415.820**	**2.984.698.890,00**	**(667.716.930,00)**	**81,72**
1.02	1.02.0.00.0.00.02.0020	5	BELANJA DAERAH	3.652.415.820	2.984.698.890,00	(667.716.930,00)	81,72
1.02	1.02.0.00.0.00.02.0020	5.1	BELANJA OPERASI	3.578.205.320	2.967.745.939,00	(610.459.381,00)	82,94
1.02	1.02.0.00.0.00.02.0020	5.1.01	Belanja Pegawai	128.321.000	117.267.728,00	(11.053.272,00)	91,39
1.02	1.02.0.00.0.00.02.0020	5.1.02	Belanja Barang dan Jasa	3.449.884.320	2.850.478.211,00	(599.406.109,00)	82,63
1.02	1.02.0.00.0.00.02.0020	5.2	BELANJA MODAL	74.210.500	16.952.951,00	(57.257.549,00)	22,84
1.02	1.02.0.00.0.00.02.0020	5.2.02	Belanja Modal Peralatan dan Mesin	74.210.500	16.952.951,00	(57.257.549,00)	22,84

KODE			URUSAN PEMERINTAHAN DAERAH	JUMLAH (Rp)		BERTAMBAH / (Berkurang)	
				ANGGARAN SETELAH PERUBAHAN	REALISASI	Rp	%
1			2	3	4	5	6
1.02	**1.02.0.00.0.00.02.0011**		**UPTD Puskesmas Mlonggo**	**5.730.416.810**	**5.193.627.655,00**	**(536.789.155,00)**	**90,63**
1.02	1.02.0.00.0.00.02.0011	5	BELANJA DAERAH	5.730.416.810	5.193.627.655,00	(536.789.155,00)	90,63
1.02	1.02.0.00.0.00.02.0011	5.1	BELANJA OPERASI	5.485.416.810	4.970.440.958,00	(514.975.852,00)	90,61
1.02	1.02.0.00.0.00.02.0011	5.1.01	Belanja Pegawai	431.497.000	402.603.298,00	(28.893.702,00)	93,30
1.02	1.02.0.00.0.00.02.0011	5.1.02	Belanja Barang dan Jasa	5.053.919.810	4.567.837.660,00	(486.082.150,00)	90,38
1.02	1.02.0.00.0.00.02.0011	5.2	BELANJA MODAL	245.000.000	223.186.697,00	(21.813.303,00)	91,10
1.02	1.02.0.00.0.00.02.0011	5.2.02	Belanja Modal Peralatan dan Mesin	245.000.000	223.186.697,00	(21.813.303,00)	91,10
1.02	**1.02.0.00.0.00.02.0019**		**UPTD Puskesmas Kalinyamatan**	**3.456.719.984**	**2.832.932.247,00**	**(623.787.737,00)**	**81,95**
1.02	1.02.0.00.0.00.02.0019	5	BELANJA DAERAH	3.456.719.984	2.832.932.247,00	(623.787.737,00)	81,95
1.02	1.02.0.00.0.00.02.0019	5.1	BELANJA OPERASI	3.141.569.984	2.746.765.747,00	(394.804.237,00)	87,43
1.02	1.02.0.00.0.00.02.0019	5.1.01	Belanja Pegawai	296.308.000	245.031.322,00	(51.276.678,00)	82,69
1.02	1.02.0.00.0.00.02.0019	5.1.02	Belanja Barang dan Jasa	2.845.261.984	2.501.734.425,00	(343.527.559,00)	87,93
1.02	1.02.0.00.0.00.02.0019	5.2	BELANJA MODAL	315.150.000	86.166.500,00	(228.983.500,00)	27,34
1.02	1.02.0.00.0.00.02.0019	5.2.02	Belanja Modal Peralatan dan Mesin	315.150.000	86.166.500,00	(228.983.500,00)	27,34
1.02	**1.02.0.00.0.00.02.0010**		**UPTD Puskesmas Kembang**	**4.358.897.423**	**3.807.278.305,00**	**(551.619.118,00)**	**87,34**
1.02	1.02.0.00.0.00.02.0010	5	BELANJA DAERAH	4.358.897.423	3.807.278.305,00	(551.619.118,00)	87,34
1.02	1.02.0.00.0.00.02.0010	5.1	BELANJA OPERASI	4.181.131.423	3.702.106.005,00	(479.025.418,00)	88,54
1.02	1.02.0.00.0.00.02.0010	5.1.01	Belanja Pegawai	259.915.000	237.075.066,00	(22.839.934,00)	91,21
1.02	1.02.0.00.0.00.02.0010	5.1.02	Belanja Barang dan Jasa	3.921.216.423	3.465.030.939,00	(456.185.484,00)	88,37
1.02	1.02.0.00.0.00.02.0010	5.2	BELANJA MODAL	177.766.000	105.172.300,00	(72.593.700,00)	59,16
1.02	1.02.0.00.0.00.02.0010	5.2.02	Belanja Modal Peralatan dan Mesin	177.766.000	105.172.300,00	(72.593.700,00)	59,16
1.02	**1.02.0.00.0.00.02.0013**		**UPTD Puskesmas Jepara**	**3.926.401.534**	**3.284.486.872,00**	**(641.914.662,00)**	**83,65**
1.02	1.02.0.00.0.00.02.0013	5	BELANJA DAERAH	3.926.401.534	3.284.486.872,00	(641.914.662,00)	83,65
1.02	1.02.0.00.0.00.02.0013	5.1	BELANJA OPERASI	3.545.401.534	3.142.047.872,00	(403.353.662,00)	88,62
1.02	1.02.0.00.0.00.02.0013	5.1.01	Belanja Pegawai	263.082.000	244.598.726,00	(18.483.274,00)	92,97
1.02	1.02.0.00.0.00.02.0013	5.1.02	Belanja Barang dan Jasa	3.282.319.534	2.897.449.146,00	(384.870.388,00)	88,27
1.02	1.02.0.00.0.00.02.0013	5.2	BELANJA MODAL	381.000.000	142.439.000,00	(238.561.000,00)	37,39
1.02	1.02.0.00.0.00.02.0013	5.2.02	Belanja Modal Peralatan dan Mesin	381.000.000	142.439.000,00	(238.561.000,00)	37,39
1.02	**1.02.0.00.0.00.02.0012**		**UPTD Puskesmas Pakis Aji**	**4.389.537.714**	**3.982.366.601,00**	**(407.171.113,00)**	**90,72**
1.02	1.02.0.00.0.00.02.0012	5	BELANJA DAERAH	4.389.537.714	3.982.366.601,00	(407.171.113,00)	90,72
1.02	1.02.0.00.0.00.02.0012	5.1	BELANJA OPERASI	4.270.737.714	3.874.521.601,00	(396.216.113,00)	90,72
1.02	1.02.0.00.0.00.02.0012	5.1.01	Belanja Pegawai	860.791.000	744.591.532,00	(116.199.468,00)	86,50
1.02	1.02.0.00.0.00.02.0012	5.1.02	Belanja Barang dan Jasa	3.409.946.714	3.129.930.069,00	(280.016.645,00)	91,79

KODE			URUSAN PEMERINTAHAN DAERAH	JUMLAH (Rp)		BERTAMBAH / (Berkurang)	
				ANGGARAN SETELAH PERUBAHAN	REALISASI	Rp	%
1			2	3	4	5	6
1.02	1.02.0.00.0.00.02.0012	5.2	BELANJA MODAL	118.800.000	107.845.000,00	(10.955.000,00)	90,78
1.02	1.02.0.00.0.00.02.0012	5.2.02	Belanja Modal Peralatan dan Mesin	118.800.000	107.845.000,00	(10.955.000,00)	90,78
1.02	**1.02.0.00.0.00.02.0014**		**UPTD Puskesmas Batealit**	**4.845.584.538**	**4.093.540.819,00**	**(752.043.719,00)**	**84,48**
1.02	1.02.0.00.0.00.02.0014	5	BELANJA DAERAH	4.845.584.538	4.093.540.819,00	(752.043.719,00)	84,48
1.02	1.02.0.00.0.00.02.0014	5.1	BELANJA OPERASI	4.664.914.000	4.079.540.819,00	(585.373.181,00)	87,45
1.02	1.02.0.00.0.00.02.0014	5.1.01	Belanja Pegawai	352.391.000	156.426.461,00	(195.964.539,00)	44,39
1.02	1.02.0.00.0.00.02.0014	5.1.02	Belanja Barang dan Jasa	4.312.523.000	3.923.114.358,00	(389.408.642,00)	90,97
1.02	1.02.0.00.0.00.02.0014	5.2	BELANJA MODAL	180.670.538	14.000.000,00	(166.670.538,00)	7,75
1.02	1.02.0.00.0.00.02.0014	5.2.02	Belanja Modal Peralatan dan Mesin	180.670.538	14.000.000,00	(166.670.538,00)	7,75
1.02	**1.02.0.00.0.00.02.0015**		**UPTD Puskesmas Tahunan**	**4.420.605.045**	**3.751.279.946,00**	**(669.325.099,00)**	**84,86**
1.02	1.02.0.00.0.00.02.0015	5	BELANJA DAERAH	4.420.605.045	3.751.279.946,00	(669.325.099,00)	84,86
1.02	1.02.0.00.0.00.02.0015	5.1	BELANJA OPERASI	3.928.605.045	3.582.539.812,00	(346.065.233,00)	91,19
1.02	1.02.0.00.0.00.02.0015	5.1.01	Belanja Pegawai	256.963.000	219.858.124,00	(37.104.876,00)	85,56
1.02	1.02.0.00.0.00.02.0015	5.1.02	Belanja Barang dan Jasa	3.671.642.045	3.362.681.688,00	(308.960.357,00)	91,59
1.02	1.02.0.00.0.00.02.0015	5.2	BELANJA MODAL	492.000.000	168.740.134,00	(323.259.866,00)	34,30
1.02	1.02.0.00.0.00.02.0015	5.2.02	Belanja Modal Peralatan dan Mesin	492.000.000	168.740.134,00	(323.259.866,00)	34,30
1.02	**1.02.0.00.0.00.02.0018**		**UPTD Puskesmas Pecangaan**	**3.843.730.780**	**3.756.550.411,00**	**(87.180.369,00)**	**97,73**
1.02	1.02.0.00.0.00.02.0018	5	BELANJA DAERAH	3.843.730.780	3.756.550.411,00	(87.180.369,00)	97,73
1.02	1.02.0.00.0.00.02.0018	5.1	BELANJA OPERASI	3.743.730.780	3.710.754.411,00	(32.976.369,00)	99,12
1.02	1.02.0.00.0.00.02.0018	5.1.01	Belanja Pegawai	314.200.000	340.735.760,00	26.535.760,00	108,45
1.02	1.02.0.00.0.00.02.0018	5.1.02	Belanja Barang dan Jasa	3.429.530.780	3.370.018.651,00	(59.512.129,00)	98,26
1.02	1.02.0.00.0.00.02.0018	5.2	BELANJA MODAL	100.000.000	45.796.000,00	(54.204.000,00)	45,80
1.02	1.02.0.00.0.00.02.0018	5.2.02	Belanja Modal Peralatan dan Mesin	100.000.000	45.796.000,00	(54.204.000,00)	45,80
1.02	**1.02.0.00.0.00.02.0017**		**UPTD Puskesmas Kedung II**	**2.105.597.639**	**2.027.783.074,00**	**(77.814.565,00)**	**96,30**
1.02	1.02.0.00.0.00.02.0017	5	BELANJA DAERAH	2.105.597.639	2.027.783.074,00	(77.814.565,00)	96,30
1.02	1.02.0.00.0.00.02.0017	5.1	BELANJA OPERASI	2.029.597.639	1.977.783.124,00	(51.814.515,00)	97,45
1.02	1.02.0.00.0.00.02.0017	5.1.01	Belanja Pegawai	123.991.000	123.752.677,00	(238.323,00)	99,81
1.02	1.02.0.00.0.00.02.0017	5.1.02	Belanja Barang dan Jasa	1.905.606.639	1.854.030.447,00	(51.576.192,00)	97,29
1.02	1.02.0.00.0.00.02.0017	5.2	BELANJA MODAL	76.000.000	49.999.950,00	(26.000.050,00)	65,79
1.02	1.02.0.00.0.00.02.0017	5.2.02	Belanja Modal Peralatan dan Mesin	76.000.000	49.999.950,00	(26.000.050,00)	65,79
1.02	**1.02.0.00.0.00.02.0016**		**UPTD Puskesmas Kedung I**	**4.282.904.185**	**3.977.761.573,00**	**(305.142.612,00)**	**92,88**
1.02	1.02.0.00.0.00.02.0016	5	BELANJA DAERAH	4.282.904.185	3.977.761.573,00	(305.142.612,00)	92,88
1.02	1.02.0.00.0.00.02.0016	5.1	BELANJA OPERASI	4.129.904.185	3.902.580.023,00	(227.324.162,00)	94,50

KODE			URUSAN PEMERINTAHAN DAERAH	JUMLAH (Rp)		BERTAMBAH / (Berkurang)	
				ANGGARAN SETELAH PERUBAHAN	REALISASI	Rp	%
1			2	3	4	5	6
1.02	1.02.0.00.0.00.02.0016	5.1.01	Belanja Pegawai	482.900.000	364.637.645,00	(118.262.355,00)	75,51
1.02	1.02.0.00.0.00.02.0016	5.1.02	Belanja Barang dan Jasa	3.647.004.185	3.537.942.378,00	(109.061.807,00)	97,01
1.02	1.02.0.00.0.00.02.0016	5.2	BELANJA MODAL	153.000.000	75.181.550,00	(77.818.450,00)	49,14
1.02	1.02.0.00.0.00.02.0016	5.2.02	Belanja Modal Peralatan dan Mesin	153.000.000	75.181.550,00	(77.818.450,00)	49,14
1.02	**1.02.0.00.0.00.02.0026**		**UPTD Puskesmas Nalumsari II**	**1.283.458.000**	**1.143.148.967,00**	**(140.309.033,00)**	**89,07**
1.02	1.02.0.00.0.00.02.0026	5	BELANJA DAERAH	1.283.458.000	1.143.148.967,00	(140.309.033,00)	89,07
1.02	1.02.0.00.0.00.02.0026	5.1	BELANJA OPERASI	1.180.471.000	1.044.459.467,00	(136.011.533,00)	88,48
1.02	1.02.0.00.0.00.02.0026	5.1.01	Belanja Pegawai	96.371.000	74.325.428,00	(22.045.572,00)	77,12
1.02	1.02.0.00.0.00.02.0026	5.1.02	Belanja Barang dan Jasa	1.084.100.000	970.134.039,00	(113.965.961,00)	89,49
1.02	1.02.0.00.0.00.02.0026	5.2	BELANJA MODAL	102.987.000	98.689.500,00	(4.297.500,00)	95,83
1.02	1.02.0.00.0.00.02.0026	5.2.02	Belanja Modal Peralatan dan Mesin	102.987.000	98.689.500,00	(4.297.500,00)	95,83
1.02	1.02.0.00.0.00.02.0001		RSUD RA Kartini	196.185.777.640	192.044.278.056,00	(4.141.499.584,00)	97,89
1.02	1.02.0.00.0.00.02.0001	5	BELANJA DAERAH	196.185.777.640	192.044.278.056,00	(4.141.499.584,00)	97,89
1.02	1.02.0.00.0.00.02.0001	5.1	BELANJA OPERASI	169.690.836.140	166.976.744.334,00	(2.714.091.806,00)	98,40
1.02	1.02.0.00.0.00.02.0001	5.1.01	Belanja Pegawai	14.090.904.000	13.687.573.990,00	(403.330.010,00)	97,14
1.02	1.02.0.00.0.00.02.0001	5.1.02	Belanja Barang dan Jasa	155.599.932.140	153.289.170.344,00	(2.310.761.796,00)	98,51
1.02	1.02.0.00.0.00.02.0001	5.2	BELANJA MODAL	26.494.941.500	25.067.533.722,00	(1.427.407.778,00)	94,61
1.02	1.02.0.00.0.00.02.0001	5.2.01	Belanja Modal Tanah	400.000.000	34.339.242,00	(365.660.758,00)	8,58
1.02	1.02.0.00.0.00.02.0001	5.2.02	Belanja Modal Peralatan dan Mesin	18.354.751.500	17.456.056.634,00	(898.694.866,00)	95,10
1.02	1.02.0.00.0.00.02.0001	5.2.03	Belanja Modal Gedung dan Bangunan	5.980.190.000	5.908.150.326,00	(72.039.674,00)	98,80
1.02	1.02.0.00.0.00.02.0001	5.2.04	Belanja Modal Jalan, Jaringan, dan Irigasi	1.545.000.000	1.488.231.520,00	(56.768.480,00)	96,33
1.02	1.02.0.00.0.00.02.0001	5.2.05	Belanja Modal Aset Tetap Lainnya	215.000.000	180.756.000,00	(34.244.000,00)	84,07
1.03			**URUSAN PEMERINTAHAN BIDANG PEKERJAAN UMUM DAN PENATAAN RUANG**	**163.992.828.844**	**157.921.883.496,00**	**(6.070.945.348,00)**	**96,30**
1.03	**1.03.0.00.0.00.01.0000**		**Dinas Pekerjaan Umum dan Penataan Ruang**	**163.992.828.844**	**157.921.883.496,00**	**(6.070.945.348,00)**	**96,30**
1.03	1.03.0.00.0.00.01.0000	5	BELANJA DAERAH	163.992.828.844	157.921.883.496,00	(6.070.945.348,00)	96,30
1.03	1.03.0.00.0.00.01.0000	5.1	BELANJA OPERASI	110.578.392.647	106.477.628.761,00	(4.100.763.886,00)	96,29
1.03	1.03.0.00.0.00.01.0000	5.1.01	Belanja Pegawai	13.560.317.000	12.913.048.065,00	(647.268.935,00)	95,23
1.03	1.03.0.00.0.00.01.0000	5.1.02	Belanja Barang dan Jasa	77.977.993.647	74.711.923.396,00	(3.266.070.251,00)	95,81
1.03	1.03.0.00.0.00.01.0000	5.1.05	Belanja Hibah	19.040.082.000	18.852.657.300,00	(187.424.700,00)	99,02
1.03	1.03.0.00.0.00.01.0000	5.2	BELANJA MODAL	53.414.436.197	51.444.254.735,00	(1.970.181.462,00)	96,31
1.03	1.03.0.00.0.00.01.0000	5.2.02	Belanja Modal Peralatan dan Mesin	1.451.448.320	1.189.737.900,00	(261.710.420,00)	81,97
1.03	1.03.0.00.0.00.01.0000	5.2.03	Belanja Modal Gedung dan Bangunan	4.500.000.000	4.374.342.613,00	(125.657.387,00)	97,21

KODE			URUSAN PEMERINTAHAN DAERAH	JUMLAH (Rp)		BERTAMBAH / (Berkurang)	
				ANGGARAN SETELAH PERUBAHAN	REALISASI	Rp	%
1			2	3	4	5	6
1.03	1.03.0.00.0.00.01.0000	5.2.04	Belanja Modal Jalan, Jaringan, dan Irigasi	47.462.987.877	45.880.174.222,00	(1.582.813.655,00)	96,67
1.04			**URUSAN PEMERINTAHAN BIDANG PERUMAHAN DAN KAWASAN PERMUKIMAN**	**12.042.669.459**	**11.565.927.301,00**	**(476.742.158,00)**	**96,04**
1.04	**1.04.0.00.0.00.01.0000**		**Dinas Perumahan dan Kawasan Permukiman**	**12.042.669.459**	**11.565.927.301,00**	**(476.742.158,00)**	**96,04**
1.04	1.04.0.00.0.00.01.0000	5	BELANJA DAERAH	12.042.669.459	11.565.927.301,00	(476.742.158,00)	96,04
1.04	1.04.0.00.0.00.01.0000	5.1	BELANJA OPERASI	10.156.765.459	9.696.244.701,00	(460.520.758,00)	95,47
1.04	1.04.0.00.0.00.01.0000	5.1.01	Belanja Pegawai	3.729.925.000	3.478.368.700,00	(251.556.300,00)	93,26
1.04	1.04.0.00.0.00.01.0000	5.1.02	Belanja Barang dan Jasa	3.426.840.459	3.277.876.001,00	(148.964.458,00)	95,65
1.04	1.04.0.00.0.00.01.0000	5.1.06	Belanja Bantuan Sosial	3.000.000.000	2.940.000.000,00	(60.000.000,00)	98,00
1.04	1.04.0.00.0.00.01.0000	5.2	BELANJA MODAL	1.885.904.000	1.869.682.600,00	(16.221.400,00)	99,14
1.04	1.04.0.00.0.00.01.0000	5.2.02	Belanja Modal Peralatan dan Mesin	55.904.000	47.006.600,00	(8.897.400,00)	84,08
1.04	1.04.0.00.0.00.01.0000	5.2.04	Belanja Modal Jalan, Jaringan, dan Irigasi	1.780.000.000	1.773.876.000,00	(6.124.000,00)	99,66
1.04	1.04.0.00.0.00.01.0000	5.2.06	Belanja Modal Aset Lainnya	50.000.000	48.800.000,00	(1.200.000,00)	97,60
1.05			**URUSAN PEMERINTAHAN BIDANG KETENTERAMAN DAN KETERTIBAN UMUM SERTA PERLINDUNGAN MASYARAKAT**	**15.935.072.070**	**15.408.560.035,00**	**(526.512.035,00)**	**96,70**
1.05	**1.05.0.00.0.00.04.0000**		**Badan Penanggulangan Bencana Daerah**	**3.250.837.000**	**3.079.308.275,00**	**(171.528.725,00)**	**94,72**
1.05	1.05.0.00.0.00.04.0000	5	BELANJA DAERAH	3.250.837.000	3.079.308.275,00	(171.528.725,00)	94,72
1.05	1.05.0.00.0.00.04.0000	5.1	BELANJA OPERASI	3.250.837.000	3.079.308.275,00	(171.528.725,00)	94,72
1.05	1.05.0.00.0.00.04.0000	5.1.01	Belanja Pegawai	1.514.411.000	1.358.057.379,00	(156.353.621,00)	89,68
1.05	1.05.0.00.0.00.04.0000	5.1.02	Belanja Barang dan Jasa	1.736.426.000	1.721.250.896,00	(15.175.104,00)	99,13
1.05	**1.05.0.00.0.00.03.0000**		**Satuan Polisi Pamongpraja dan Pemadam Kebakaran**	**12.684.235.070**	**12.329.251.760,00**	**(354.983.310,00)**	**97,20**
1.05	1.05.0.00.0.00.03.0000	5	BELANJA DAERAH	12.684.235.070	12.329.251.760,00	(354.983.310,00)	97,20
1.05	1.05.0.00.0.00.03.0000	5.1	BELANJA OPERASI	12.541.228.070	12.186.911.760,00	(354.316.310,00)	97,17
1.05	1.05.0.00.0.00.03.0000	5.1.01	Belanja Pegawai	6.086.700.000	5.800.136.026,00	(286.563.974,00)	95,29
1.05	1.05.0.00.0.00.03.0000	5.1.02	Belanja Barang dan Jasa	6.421.528.070	6.353.866.734,00	(67.661.336,00)	98,95
1.05	1.05.0.00.0.00.03.0000	5.1.06	Belanja Bantuan Sosial	33.000.000	32.909.000,00	(91.000,00)	99,72
1.05	1.05.0.00.0.00.03.0000	5.2	BELANJA MODAL	143.007.000	142.340.000,00	(667.000,00)	99,53
1.05	1.05.0.00.0.00.03.0000	5.2.02	Belanja Modal Peralatan dan Mesin	109.358.000	108.840.000,00	(518.000,00)	99,53
1.05	1.05.0.00.0.00.03.0000	5.2.03	Belanja Modal Gedung dan Bangunan	33.649.000	33.500.000,00	(149.000,00)	99,56
1.06			**URUSAN PEMERINTAHAN BIDANG SOSIAL**	**22.764.163.835**	**20.713.551.580,00**	**(2.050.612.255,00)**	**90,99**
1.06	**1.06.2.13.0.00.05.0000**		**Dinas Sosial, Pemberdayaan Masyarakat dan Desa**	**22.764.163.835**	**20.713.551.580,00**	**(2.050.612.255,00)**	**90,99**
1.06	1.06.2.13.0.00.05.0000	5	BELANJA DAERAH	22.764.163.835	20.713.551.580,00	(2.050.612.255,00)	90,99
1.06	1.06.2.13.0.00.05.0000	5.1	BELANJA OPERASI	22.572.792.235	20.531.331.585,00	(2.041.460.650,00)	90,96

KODE			URUSAN PEMERINTAHAN DAERAH	JUMLAH (Rp)		BERTAMBAH / (Berkurang)	
				ANGGARAN SETELAH PERUBAHAN	REALISASI	Rp	%
1			2	3	4	5	6
1.06	1.06.2.13.0.00.05.0000	5.1.01	Belanja Pegawai	4.634.166.000	4.373.784.193,00	(260.381.807,00)	94,38
1.06	1.06.2.13.0.00.05.0000	5.1.02	Belanja Barang dan Jasa	9.932.026.235	9.530.037.392,00	(401.988.843,00)	95,95
1.06	1.06.2.13.0.00.05.0000	5.1.05	Belanja Hibah	460.000.000	460.000.000,00	0,00	100,00
1.06	1.06.2.13.0.00.05.0000	5.1.06	Belanja Bantuan Sosial	7.546.600.000	6.167.510.000,00	(1.379.090.000,00)	81,73
1.06	1.06.2.13.0.00.05.0000	5.2	BELANJA MODAL	191.371.600	182.219.995,00	(9.151.605,00)	95,22
1.06	1.06.2.13.0.00.05.0000	5.2.02	Belanja Modal Peralatan dan Mesin	191.371.600	182.219.995,00	(9.151.605,00)	95,22
2			**URUSAN PEMERINTAHAN WAJIB YANG TIDAK BERKAITAN DENGAN PELAYANAN DASAR**	**165.139.190.609**	**156.876.721.639,00**	**(8.262.468.970,00)**	**95,00**
2.07			**URUSAN PEMERINTAHAN BIDANG TENAGA KERJA**	**2.156.557.000**	**2.051.110.010,00**	**(105.446.990,00)**	**95,11**
2.07	**2.17.2.07.3.32.16.0000**		**Dinas Koperasi, Usaha Kecil Manengah, Tenaga Kerja dan Transmigrasi**	**2.156.557.000**	**2.051.110.010,00**	**(105.446.990,00)**	**95,11**
2.07	2.17.2.07.3.32.16.0000	5	BELANJA DAERAH	2.156.557.000	2.051.110.010,00	(105.446.990,00)	95,11
2.07	2.17.2.07.3.32.16.0000	5.1	BELANJA OPERASI	2.156.557.000	2.051.110.010,00	(105.446.990,00)	95,11
2.07	2.17.2.07.3.32.16.0000	5.1.02	Belanja Barang dan Jasa	2.156.557.000	2.051.110.010,00	(105.446.990,00)	95,11
2.08			**URUSAN PEMERINTAHAN BIDANG PEMBERDAYAAN PEREMPUAN DAN PERLINDUNGAN ANAK**	**4.865.677.317**	**4.267.983.017,00**	**(597.694.300,00)**	**87,72**
2.08	**2.08.2.14.0.00.02.0000**		**Dinas Pemberdayaan Perempuan dan Perlindungan Anak serta Pengendalian Penduduk dan Keluarga Berencana**	**4.865.677.317**	**4.267.983.017,00**	**(597.694.300,00)**	**87,72**
2.08	2.08.2.14.0.00.02.0000	5	BELANJA DAERAH	4.865.677.317	4.267.983.017,00	(597.694.300,00)	87,72
2.08	2.08.2.14.0.00.02.0000	5.1	BELANJA OPERASI	4.832.977.317	4.235.733.017,00	(597.244.300,00)	87,64
2.08	2.08.2.14.0.00.02.0000	5.1.01	Belanja Pegawai	3.573.581.000	3.083.613.809,00	(489.967.191,00)	86,29
2.08	2.08.2.14.0.00.02.0000	5.1.02	Belanja Barang dan Jasa	1.259.396.317	1.152.119.208,00	(107.277.109,00)	91,48
2.08	2.08.2.14.0.00.02.0000	5.2	BELANJA MODAL	32.700.000	32.250.000,00	(450.000,00)	98,62
2.08	2.08.2.14.0.00.02.0000	5.2.02	Belanja Modal Peralatan dan Mesin	32.700.000	32.250.000,00	(450.000,00)	98,62
2.09			**URUSAN PEMERINTAHAN BIDANG PANGAN**	**18.540.978.692**	**16.879.739.865,00**	**(1.661.238.827,00)**	**91,04**
2.09	**2.09.3.27.0.00.02.0000**		**Dinas Ketahanan Pangan dan Pertanian**	**18.540.978.692**	**16.879.739.865,00**	**(1.661.238.827,00)**	**91,04**
2.09	2.09.3.27.0.00.02.0000	5	BELANJA DAERAH	18.540.978.692	16.879.739.865,00	(1.661.238.827,00)	91,04
2.09	2.09.3.27.0.00.02.0000	5.1	BELANJA OPERASI	18.456.978.692	16.799.213.365,00	(1.657.765.327,00)	91,02
2.09	2.09.3.27.0.00.02.0000	5.1.01	Belanja Pegawai	15.015.694.000	13.892.789.372,00	(1.122.904.628,00)	92,52
2.09	2.09.3.27.0.00.02.0000	5.1.02	Belanja Barang dan Jasa	3.441.284.692	2.906.423.993,00	(534.860.699,00)	84,46
2.09	2.09.3.27.0.00.02.0000	5.2	BELANJA MODAL	84.000.000	80.526.500,00	(3.473.500,00)	95,86
2.09	2.09.3.27.0.00.02.0000	5.2.02	Belanja Modal Peralatan dan Mesin	84.000.000	80.526.500,00	(3.473.500,00)	95,86
2.11			**URUSAN PEMERINTAHAN BIDANG LINGKUNGAN HIDUP**	**24.693.166.538**	**23.932.824.895,00**	**(760.341.643,00)**	**96,92**

KODE			URUSAN PEMERINTAHAN DAERAH	JUMLAH (Rp)		BERTAMBAH / (Berkurang)	
				ANGGARAN SETELAH PERUBAHAN	REALISASI	Rp	%
1			2	3	4	5	6
2.11	**2.11.0.00.0.00.01.0000**		**Dinas Lingkungan Hidup**	**24.693.166.538**	**23.932.824.895,00**	**(760.341.643,00)**	**96,92**
2.11	2.11.0.00.0.00.01.0000	5	BELANJA DAERAH	24.693.166.538	23.932.824.895,00	(760.341.643,00)	96,92
2.11	2.11.0.00.0.00.01.0000	5.1	BELANJA OPERASI	22.376.956.038	21.647.116.895,00	(729.839.143,00)	96,74
2.11	2.11.0.00.0.00.01.0000	5.1.01	Belanja Pegawai	7.281.462.000	6.879.487.870,00	(401.974.130,00)	94,48
2.11	2.11.0.00.0.00.01.0000	5.1.02	Belanja Barang dan Jasa	15.095.494.038	14.767.629.025,00	(327.865.013,00)	97,83
2.11	2.11.0.00.0.00.01.0000	5.2	BELANJA MODAL	2.316.210.500	2.285.708.000,00	(30.502.500,00)	98,68
2.11	2.11.0.00.0.00.01.0000	5.2.02	Belanja Modal Peralatan dan Mesin	2.316.210.500	2.285.708.000,00	(30.502.500,00)	98,68
2.12			**URUSAN PEMERINTAHAN BIDANG ADMINISTRASI KEPENDUDUKAN DAN PENCATATAN SIPIL**	**9.930.097.000**	**9.383.725.166,00**	**(546.371.834,00)**	**94,50**
2.12	**2.12.0.00.0.00.12.0000**		**Dinas Kependudukan dan Pencatatan Sipil**	**9.930.097.000**	**9.383.725.166,00**	**(546.371.834,00)**	**94,50**
2.12	2.12.0.00.0.00.12.0000	5	BELANJA DAERAH	9.930.097.000	9.383.725.166,00	(546.371.834,00)	94,50
2.12	2.12.0.00.0.00.12.0000	5.1	BELANJA OPERASI	9.210.601.000	8.698.462.960,00	(512.138.040,00)	94,44
2.12	2.12.0.00.0.00.12.0000	5.1.01	Belanja Pegawai	5.985.147.000	5.606.758.552,00	(378.388.448,00)	93,68
2.12	2.12.0.00.0.00.12.0000	5.1.02	Belanja Barang dan Jasa	3.225.454.000	3.091.704.408,00	(133.749.592,00)	95,85
2.12	2.12.0.00.0.00.12.0000	5.2	BELANJA MODAL	719.496.000	685.262.206,00	(34.233.794,00)	95,24
2.12	2.12.0.00.0.00.12.0000	5.2.02	Belanja Modal Peralatan dan Mesin	719.496.000	685.262.206,00	(34.233.794,00)	95,24
2.13			**URUSAN PEMERINTAHAN BIDANG PEMBERDAYAAN MASYARAKAT DAN DESA**	**9.324.432.000**	**8.828.753.843,00**	**(495.678.157,00)**	**94,68**
2.13	**1.06.2.13.0.00.05.0000**		**Dinas Sosial, Pemberdayaan Masyarakat dan Desa**	**9.324.432.000**	**8.828.753.843,00**	**(495.678.157,00)**	**94,68**
2.13	1.06.2.13.0.00.05.0000	5	BELANJA DAERAH	9.324.432.000	8.828.753.843,00	(495.678.157,00)	94,68
2.13	1.06.2.13.0.00.05.0000	5.1	BELANJA OPERASI	9.324.432.000	8.828.753.843,00	(495.678.157,00)	94,68
2.13	1.06.2.13.0.00.05.0000	5.1.02	Belanja Barang dan Jasa	9.324.432.000	8.828.753.843,00	(495.678.157,00)	94,68
2.14			**URUSAN PEMERINTAHAN BIDANG PENGENDALIAN PENDUDUK DAN KELUARGA BERENCANA**	**15.730.467.000**	**14.766.998.348,00**	**(963.468.652,00)**	**93,88**
2.14	**2.08.2.14.0.00.02.0000**		**Dinas Pemberdayaan Perempuan dan Perlindungan Anak serta Pengendalian Penduduk dan Keluarga Berencana**	**15.730.467.000**	**14.766.998.348,00**	**(963.468.652,00)**	**93,88**
2.14	2.08.2.14.0.00.02.0000	5	BELANJA DAERAH	15.730.467.000	14.766.998.348,00	(963.468.652,00)	93,88
2.14	2.08.2.14.0.00.02.0000	5.1	BELANJA OPERASI	13.575.312.500	12.843.928.248,00	(731.384.252,00)	94,61
2.14	2.08.2.14.0.00.02.0000	5.1.01	Belanja Pegawai	18.000.000	18.000.000,00	0,00	100,00
2.14	2.08.2.14.0.00.02.0000	5.1.02	Belanja Barang dan Jasa	13.557.312.500	12.825.928.248,00	(731.384.252,00)	94,61
2.14	2.08.2.14.0.00.02.0000	5.2	BELANJA MODAL	2.155.154.500	1.923.070.100,00	(232.084.400,00)	89,23
2.14	2.08.2.14.0.00.02.0000	5.2.02	Belanja Modal Peralatan dan Mesin	552.574.500	524.590.000,00	(27.984.500,00)	94,94
2.14	2.08.2.14.0.00.02.0000	5.2.03	Belanja Modal Gedung dan Bangunan	1.602.580.000	1.398.480.100,00	(204.099.900,00)	87,26

KODE			URUSAN PEMERINTAHAN DAERAH	JUMLAH (Rp)		BERTAMBAH / (Berkurang)	
				ANGGARAN SETELAH PERUBAHAN	REALISASI	Rp	%
1			2	3	4	5	6
2.15			**URUSAN PEMERINTAHAN BIDANG PERHUBUNGAN**	**39.654.973.609**	**38.590.831.922,00**	**(1.064.141.687,00)**	**97,32**
2.15	**2.15.0.00.0.00.01.0000**		**Dinas Perhubungan**	**39.654.973.609**	**38.590.831.922,00**	**(1.064.141.687,00)**	**97,32**
2.15	2.15.0.00.0.00.01.0000	5	BELANJA DAERAH	39.654.973.609	38.590.831.922,00	(1.064.141.687,00)	97,32
2.15	2.15.0.00.0.00.01.0000	5.1	BELANJA OPERASI	33.932.729.809	32.918.995.189,00	(1.013.734.620,00)	97,01
2.15	2.15.0.00.0.00.01.0000	5.1.01	Belanja Pegawai	7.797.704.000	7.253.345.598,00	(544.358.402,00)	93,02
2.15	2.15.0.00.0.00.01.0000	5.1.02	Belanja Barang dan Jasa	25.950.939.809	25.481.569.591,00	(469.370.218,00)	98,19
2.15	2.15.0.00.0.00.01.0000	5.1.04	Belanja Subsidi	184.086.000	184.080.000,00	(6.000,00)	100,00
2.15	2.15.0.00.0.00.01.0000	5.2	BELANJA MODAL	5.722.243.800	5.671.836.733,00	(50.407.067,00)	99,12
2.15	2.15.0.00.0.00.01.0000	5.2.02	Belanja Modal Peralatan dan Mesin	5.222.243.800	5.186.401.000,00	(35.842.800,00)	99,31
2.15	2.15.0.00.0.00.01.0000	5.2.04	Belanja Modal Jalan, Jaringan, dan Irigasi	500.000.000	485.435.733,00	(14.564.267,00)	97,09
2.16			**URUSAN PEMERINTAHAN BIDANG KOMUNIKASI DAN INFORMATIKA**	**13.707.894.000**	**13.323.007.252,00**	**(384.886.748,00)**	**97,19**
2.16	**2.16.2.20.2.21.01.0000**		**DInas Komunikasi dan Informatika**	**13.707.894.000**	**13.323.007.252,00**	**(384.886.748,00)**	**97,19**
2.16	2.16.2.20.2.21.01.0000	5	BELANJA DAERAH	13.707.894.000	13.323.007.252,00	(384.886.748,00)	97,19
2.16	2.16.2.20.2.21.01.0000	5.1	BELANJA OPERASI	13.689.024.000	13.304.235.352,00	(384.788.648,00)	97,19
2.16	2.16.2.20.2.21.01.0000	5.1.01	Belanja Pegawai	4.110.673.000	3.957.653.631,00	(153.019.369,00)	96,28
2.16	2.16.2.20.2.21.01.0000	5.1.02	Belanja Barang dan Jasa	9.578.351.000	9.346.581.721,00	(231.769.279,00)	97,58
2.16	2.16.2.20.2.21.01.0000	5.2	BELANJA MODAL	18.870.000	18.771.900,00	(98.100,00)	99,48
2.16	2.16.2.20.2.21.01.0000	5.2.02	Belanja Modal Peralatan dan Mesin	18.870.000	18.771.900,00	(98.100,00)	99,48
2.17			**URUSAN PEMERINTAHAN BIDANG KOPERASI, USAHA KECIL, DAN MENENGAH**	**8.481.342.853**	**7.836.441.161,00**	**(644.901.692,00)**	**92,40**
2.17	**2.17.2.07.3.32.16.0000**		**Dinas Koperasi, Usaha Kecil Manengah, Tenaga Kerja dan Transmigrasi**	**8.481.342.853**	**7.836.441.161,00**	**(644.901.692,00)**	**92,40**
2.17	2.17.2.07.3.32.16.0000	5	BELANJA DAERAH	8.481.342.853	7.836.441.161,00	(644.901.692,00)	92,40
2.17	2.17.2.07.3.32.16.0000	5.1	BELANJA OPERASI	8.481.342.853	7.836.441.161,00	(644.901.692,00)	92,40
2.17	2.17.2.07.3.32.16.0000	5.1.01	Belanja Pegawai	5.783.415.000	5.425.149.383,00	(358.265.617,00)	93,81
2.17	2.17.2.07.3.32.16.0000	5.1.02	Belanja Barang dan Jasa	2.697.927.853	2.411.291.778,00	(286.636.075,00)	89,38
2.18			**URUSAN PEMERINTAHAN BIDANG PENANAMAN MODAL**	**5.136.299.000**	**4.879.362.959,00**	**(256.936.041,00)**	**95,00**
2.18	**2.18.0.00.0.00.01.0000**		**Dinas Penanaman Modal dan Pelayanan Terpadu Satu Pintu**	**5.136.299.000**	**4.879.362.959,00**	**(256.936.041,00)**	**95,00**
2.18	2.18.0.00.0.00.01.0000	5	BELANJA DAERAH	5.136.299.000	4.879.362.959,00	(256.936.041,00)	95,00
2.18	2.18.0.00.0.00.01.0000	5.1	BELANJA OPERASI	5.060.466.500	4.804.212.959,00	(256.253.541,00)	94,94
2.18	2.18.0.00.0.00.01.0000	5.1.01	Belanja Pegawai	3.100.421.000	2.947.368.443,00	(153.052.557,00)	95,06
2.18	2.18.0.00.0.00.01.0000	5.1.02	Belanja Barang dan Jasa	1.960.045.500	1.856.844.516,00	(103.200.984,00)	94,73

KODE			URUSAN PEMERINTAHAN DAERAH	JUMLAH (Rp)		BERTAMBAH / (Berkurang)	
				ANGGARAN SETELAH PERUBAHAN	REALISASI	Rp	%
1			2	3	4	5	6
2.18	2.18.0.00.0.00.01.0000	5.2	BELANJA MODAL	75.832.500	75.150.000,00	(682.500,00)	99,10
2.18	2.18.0.00.0.00.01.0000	5.2.02	Belanja Modal Peralatan dan Mesin	35.832.500	35.300.000,00	(532.500,00)	98,51
2.18	2.18.0.00.0.00.01.0000	5.2.06	Belanja Modal Aset Lainnya	40.000.000	39.850.000,00	(150.000,00)	99,63
2.19			**URUSAN PEMERINTAHAN BIDANG KEPEMUDAAN DAN OLAHRAGA**	**3.175.091.600**	**3.155.979.630,00**	**(19.111.970,00)**	**99,40**
2.19	**1.01.2.19.0.00.03.0000**		**Dinas Pendidikan, Pemuda dan Olahraga**	**3.050.000.000**	**3.031.420.582,00**	**(18.579.418,00)**	**99,39**
2.19	1.01.2.19.0.00.03.0000	5	BELANJA DAERAH	3.050.000.000	3.031.420.582,00	(18.579.418,00)	99,39
2.19	1.01.2.19.0.00.03.0000	5.1	BELANJA OPERASI	3.050.000.000	3.031.420.582,00	(18.579.418,00)	99,39
2.19	1.01.2.19.0.00.03.0000	5.1.02	Belanja Barang dan Jasa	3.050.000.000	3.031.420.582,00	(18.579.418,00)	99,39
2.19	**1.01.2.19.0.00.03.34**		**UPTD Sekolah Menengah Pertama Negeri 2 Welahan**	**17.843.600**	**17.820.000,00**	**(23.600,00)**	**99,87**
2.19	1.01.2.19.0.00.03.34	5	BELANJA DAERAH	17.843.600	17.820.000,00	(23.600,00)	99,87
2.19	1.01.2.19.0.00.03.34	5.2	BELANJA MODAL	17.843.600	17.820.000,00	(23.600,00)	99,87
2.19	1.01.2.19.0.00.03.34	5.2.02	Belanja Modal Peralatan dan Mesin	17.843.600	17.820.000,00	(23.600,00)	99,87
2.19	**1.01.2.19.0.00.03.21**		**UPTD Sekolah Menengah Pertama Negeri 6 Jepara**	**107.248.000**	**106.739.048,00**	**(508.952,00)**	**99,53**
2.19	1.01.2.19.0.00.03.21	5	BELANJA DAERAH	107.248.000	106.739.048,00	(508.952,00)	99,53
2.19	1.01.2.19.0.00.03.21	5.1	BELANJA OPERASI	107.248.000	106.739.048,00	(508.952,00)	99,53
2.19	1.01.2.19.0.00.03.21	5.1.02	Belanja Barang dan Jasa	107.248.000	106.739.048,00	(508.952,00)	99,53
2.20			**URUSAN PEMERINTAHAN BIDANG STATISTIK**	**100.000.000**	**98.159.339,00**	**(1.840.661,00)**	**98,16**
2.20	**2.16.2.20.2.21.01.0000**		**DInas Komunikasi dan Informatika**	**100.000.000**	**98.159.339,00**	**(1.840.661,00)**	**98,16**
2.20	2.16.2.20.2.21.01.0000	5	BELANJA DAERAH	100.000.000	98.159.339,00	(1.840.661,00)	98,16
2.20	2.16.2.20.2.21.01.0000	5.1	BELANJA OPERASI	100.000.000	98.159.339,00	(1.840.661,00)	98,16
2.20	2.16.2.20.2.21.01.0000	5.1.02	Belanja Barang dan Jasa	100.000.000	98.159.339,00	(1.840.661,00)	98,16
2.21			**URUSAN PEMERINTAHAN BIDANG PERSANDIAN**	**20.000.000**	**19.472.588,00**	**(527.412,00)**	**97,36**
2.21	**2.16.2.20.2.21.01.0000**		**DInas Komunikasi dan Informatika**	**20.000.000**	**19.472.588,00**	**(527.412,00)**	**97,36**
2.21	2.16.2.20.2.21.01.0000	5	BELANJA DAERAH	20.000.000	19.472.588,00	(527.412,00)	97,36
2.21	2.16.2.20.2.21.01.0000	5.1	BELANJA OPERASI	20.000.000	19.472.588,00	(527.412,00)	97,36
2.21	2.16.2.20.2.21.01.0000	5.1.02	Belanja Barang dan Jasa	20.000.000	19.472.588,00	(527.412,00)	97,36
2.22			**URUSAN PEMERINTAHAN BIDANG KEBUDAYAAN**	**2.334.320.000**	**2.307.691.870,00**	**(26.628.130,00)**	**98,86**
2.22	**2.22.3.26.0.00.03.0000**		**Dinas Pariwisata dan Kebudayaan**	**2.334.320.000**	**2.307.691.870,00**	**(26.628.130,00)**	**98,86**
2.22	2.22.3.26.0.00.03.0000	5	BELANJA DAERAH	2.334.320.000	2.307.691.870,00	(26.628.130,00)	98,86
2.22	2.22.3.26.0.00.03.0000	5.1	BELANJA OPERASI	2.334.320.000	2.307.691.870,00	(26.628.130,00)	98,86
2.22	2.22.3.26.0.00.03.0000	5.1.02	Belanja Barang dan Jasa	2.334.320.000	2.307.691.870,00	(26.628.130,00)	98,86
2.23			**URUSAN PEMERINTAHAN BIDANG PERPUSTAKAAN**	**6.317.894.000**	**5.600.984.697,00**	**(716.909.303,00)**	**88,65**
2.23	**2.23.2.24.0.00.02.0000**		**Dinas Kearsipan dan Perpustakaan**	**6.317.894.000**	**5.600.984.697,00**	**(716.909.303,00)**	**88,65**

KODE			URUSAN PEMERINTAHAN DAERAH	JUMLAH (Rp)		BERTAMBAH / (Berkurang)	
				ANGGARAN SETELAH PERUBAHAN	REALISASI	Rp	%
1			2	3	4	5	6
2.23	2.23.2.24.0.00.02.0000	5	BELANJA DAERAH	6.317.894.000	5.600.984.697,00	(716.909.303,00)	88,65
2.23	2.23.2.24.0.00.02.0000	5.1	BELANJA OPERASI	6.149.731.600	5.434.421.999,00	(715.309.601,00)	88,37
2.23	2.23.2.24.0.00.02.0000	5.1.01	Belanja Pegawai	4.033.578.000	3.422.891.926,00	(610.686.074,00)	84,86
2.23	2.23.2.24.0.00.02.0000	5.1.02	Belanja Barang dan Jasa	2.116.153.600	2.011.530.073,00	(104.623.527,00)	95,06
2.23	2.23.2.24.0.00.02.0000	5.2	BELANJA MODAL	168.162.400	166.562.698,00	(1.599.702,00)	99,05
2.23	2.23.2.24.0.00.02.0000	5.2.02	Belanja Modal Peralatan dan Mesin	134.082.400	133.100.000,00	(982.400,00)	99,27
2.23	2.23.2.24.0.00.02.0000	5.2.05	Belanja Modal Aset Tetap Lainnya	34.080.000	33.462.698,00	(617.302,00)	98,19
2.24			**URUSAN PEMERINTAHAN BIDANG KEARSIPAN**	**970.000.000**	**953.655.077,00**	**(16.344.923,00)**	**98,31**
2.24	**2.23.2.24.0.00.02.0000**		**Dinas Kearsipan dan Perpustakaan**	**970.000.000**	**953.655.077,00**	**(16.344.923,00)**	**98,31**
2.24	2.23.2.24.0.00.02.0000	5	BELANJA DAERAH	970.000.000	953.655.077,00	(16.344.923,00)	98,31
2.24	2.23.2.24.0.00.02.0000	5.1	BELANJA OPERASI	970.000.000	953.655.077,00	(16.344.923,00)	98,31
2.24	2.23.2.24.0.00.02.0000	5.1.02	Belanja Barang dan Jasa	970.000.000	953.655.077,00	(16.344.923,00)	98,31
3			**URUSAN PEMERINTAHAN PILIHAN**	**51.656.280.661**	**49.013.757.929,00**	**(2.642.522.732,00)**	**94,88**
3.25			**URUSAN PEMERINTAHAN BIDANG KELAUTAN DAN PERIKANAN**	**7.892.961.840**	**7.521.045.213,00**	**(371.916.627,00)**	**95,29**
3.25	**3.25.0.00.0.00.01.0000**		**Dinas Perikanan**	**7.892.961.840**	**7.521.045.213,00**	**(371.916.627,00)**	**95,29**
3.25	3.25.0.00.0.00.01.0000	5	BELANJA DAERAH	7.892.961.840	7.521.045.213,00	(371.916.627,00)	95,29
3.25	3.25.0.00.0.00.01.0000	5.1	BELANJA OPERASI	7.859.571.840	7.488.793.713,00	(370.778.127,00)	95,28
3.25	3.25.0.00.0.00.01.0000	5.1.01	Belanja Pegawai	4.763.206.850	4.443.326.197,00	(319.880.653,00)	93,28
3.25	3.25.0.00.0.00.01.0000	5.1.02	Belanja Barang dan Jasa	3.096.364.990	3.045.467.516,00	(50.897.474,00)	98,36
3.25	3.25.0.00.0.00.01.0000	5.2	BELANJA MODAL	33.390.000	32.251.500,00	(1.138.500,00)	96,59
3.25	3.25.0.00.0.00.01.0000	5.2.02	Belanja Modal Peralatan dan Mesin	33.390.000	32.251.500,00	(1.138.500,00)	96,59
3.26			**URUSAN PEMERINTAHAN BIDANG PARIWISATA**	**16.696.447.143**	**16.052.370.133,00**	**(644.077.010,00)**	**96,14**
3.26	**2.22.3.26.0.00.03.0000**		**Dinas Pariwisata dan Kebudayaan**	**16.696.447.143**	**16.052.370.133,00**	**(644.077.010,00)**	**96,14**
3.26	2.22.3.26.0.00.03.0000	5	BELANJA DAERAH	16.696.447.143	16.052.370.133,00	(644.077.010,00)	96,14
3.26	2.22.3.26.0.00.03.0000	5.1	BELANJA OPERASI	12.333.002.373	11.750.102.133,00	(582.900.240,00)	95,27
3.26	2.22.3.26.0.00.03.0000	5.1.01	Belanja Pegawai	4.778.322.000	4.448.698.718,00	(329.623.282,00)	93,10
3.26	2.22.3.26.0.00.03.0000	5.1.02	Belanja Barang dan Jasa	7.554.680.373	7.301.403.415,00	(253.276.958,00)	96,65
3.26	2.22.3.26.0.00.03.0000	5.2	BELANJA MODAL	4.363.444.770	4.302.268.000,00	(61.176.770,00)	98,60
3.26	2.22.3.26.0.00.03.0000	5.2.02	Belanja Modal Peralatan dan Mesin	177.312.505	174.067.000,00	(3.245.505,00)	98,17
3.26	2.22.3.26.0.00.03.0000	5.2.03	Belanja Modal Gedung dan Bangunan	3.411.132.265	3.362.408.000,00	(48.724.265,00)	98,57
3.26	2.22.3.26.0.00.03.0000	5.2.04	Belanja Modal Jalan, Jaringan, dan Irigasi	775.000.000	765.793.000,00	(9.207.000,00)	98,81
3.27			**URUSAN PEMERINTAHAN BIDANG PERTANIAN**	**7.666.670.310**	**7.201.655.756,00**	**(465.014.554,00)**	**93,93**
3.27	**2.09.3.27.0.00.02.0000**		**Dinas Ketahanan Pangan dan Pertanian**	**7.666.670.310**	**7.201.655.756,00**	**(465.014.554,00)**	**93,93**

KODE			URUSAN PEMERINTAHAN DAERAH	JUMLAH (Rp)		BERTAMBAH / (Berkurang)	
				ANGGARAN SETELAH PERUBAHAN	REALISASI	Rp	%
1			2	3	4	5	6
3.27	2.09.3.27.0.00.02.0000	5	BELANJA DAERAH	7.666.670.310	7.201.655.756,00	(465.014.554,00)	93,93
3.27	2.09.3.27.0.00.02.0000	5.1	BELANJA OPERASI	7.651.590.000	7.186.805.756,00	(464.784.244,00)	93,93
3.27	2.09.3.27.0.00.02.0000	5.1.02	Belanja Barang dan Jasa	7.651.590.000	7.186.805.756,00	(464.784.244,00)	93,93
3.27	2.09.3.27.0.00.02.0000	5.2	BELANJA MODAL	15.080.310	14.850.000,00	(230.310,00)	98,47
3.27	2.09.3.27.0.00.02.0000	5.2.02	Belanja Modal Peralatan dan Mesin	15.080.310	14.850.000,00	(230.310,00)	98,47
3.30			**URUSAN PEMERINTAHAN BIDANG PERDAGANGAN**	**17.950.895.368**	**16.903.446.626,00**	**(1.047.448.742,00)**	**94,16**
3.30	**3.31.3.30.0.00.02.0000**		**Dinas Perindustrian dan Perdagangan**	**17.950.895.368**	**16.903.446.626,00**	**(1.047.448.742,00)**	**94,16**
3.30	3.31.3.30.0.00.02.0000	5	BELANJA DAERAH	17.950.895.368	16.903.446.626,00	(1.047.448.742,00)	94,16
3.30	3.31.3.30.0.00.02.0000	5.1	BELANJA OPERASI	17.924.695.368	16.877.446.626,00	(1.047.248.742,00)	94,16
3.30	3.31.3.30.0.00.02.0000	5.1.01	Belanja Pegawai	10.819.471.000	10.014.201.195,00	(805.269.805,00)	92,56
3.30	3.31.3.30.0.00.02.0000	5.1.02	Belanja Barang dan Jasa	7.105.224.368	6.863.245.431,00	(241.978.937,00)	96,59
3.30	3.31.3.30.0.00.02.0000	5.2	BELANJA MODAL	26.200.000	26.000.000,00	(200.000,00)	99,24
3.30	3.31.3.30.0.00.02.0000	5.2.02	Belanja Modal Peralatan dan Mesin	26.200.000	26.000.000,00	(200.000,00)	99,24
3.31			**URUSAN PEMERINTAHAN BIDANG PERINDUSTRIAN**	**1.441.806.000**	**1.330.507.701,00**	**(111.298.299,00)**	**92,28**
3.31	**3.31.3.30.0.00.02.0000**		**Dinas Perindustrian dan Perdagangan**	**1.441.806.000**	**1.330.507.701,00**	**(111.298.299,00)**	**92,28**
3.31	3.31.3.30.0.00.02.0000	5	BELANJA DAERAH	1.441.806.000	1.330.507.701,00	(111.298.299,00)	92,28
3.31	3.31.3.30.0.00.02.0000	5.1	BELANJA OPERASI	1.441.806.000	1.330.507.701,00	(111.298.299,00)	92,28
3.31	3.31.3.30.0.00.02.0000	5.1.02	Belanja Barang dan Jasa	1.441.806.000	1.330.507.701,00	(111.298.299,00)	92,28
3.32			**URUSAN PEMERINTAHAN BIDANG TRANSMIGRASI**	**7.500.000**	**4.732.500,00**	**(2.767.500,00)**	**63,10**
3.32	**2.17.2.07.3.32.16.0000**		**Dinas Koperasi, Usaha Kecil Manengah, Tenaga Kerja dan Transmigrasi**	**7.500.000**	**4.732.500,00**	**(2.767.500,00)**	**63,10**
3.32	2.17.2.07.3.32.16.0000	5	BELANJA DAERAH	7.500.000	4.732.500,00	(2.767.500,00)	63,10
3.32	2.17.2.07.3.32.16.0000	5.1	BELANJA OPERASI	7.500.000	4.732.500,00	(2.767.500,00)	63,10
3.32	2.17.2.07.3.32.16.0000	5.1.02	Belanja Barang dan Jasa	7.500.000	4.732.500,00	(2.767.500,00)	63,10
4			**UNSUR PENDUKUNG URUSAN PEMERINTAHAN**	**139.272.814.539**	**130.513.194.868,00**	**(8.759.619.671,00)**	**93,71**
4.01			**SEKRETARIAT DAERAH**	**64.685.773.935**	**62.099.506.538,00**	**(2.586.267.397,00)**	**96,00**
4.01	**4.01.0.00.0.00.01.0000**		**Sekretariat Daerah**	**64.685.773.935**	**62.099.506.538,00**	**(2.586.267.397,00)**	**96,00**
4.01	4.01.0.00.0.00.01.0000	5	BELANJA DAERAH	64.685.773.935	62.099.506.538,00	(2.586.267.397,00)	96,00
4.01	4.01.0.00.0.00.01.0000	5.1	BELANJA OPERASI	60.756.638.935	58.503.523.138,00	(2.253.115.797,00)	96,29
4.01	4.01.0.00.0.00.01.0000	5.1.01	Belanja Pegawai	19.004.094.261	18.093.518.547,00	(910.575.714,00)	95,21
4.01	4.01.0.00.0.00.01.0000	5.1.02	Belanja Barang dan Jasa	29.806.544.674	28.489.004.591,00	(1.317.540.083,00)	95,58
4.01	4.01.0.00.0.00.01.0000	5.1.05	Belanja Hibah	11.946.000.000	11.921.000.000,00	(25.000.000,00)	99,79
4.01	4.01.0.00.0.00.01.0000	5.2	BELANJA MODAL	3.929.135.000	3.595.983.400,00	(333.151.600,00)	91,52

KODE			URUSAN PEMERINTAHAN DAERAH	JUMLAH (Rp)		BERTAMBAH / (Berkurang)	
				ANGGARAN SETELAH PERUBAHAN	REALISASI	Rp	%
1			2	3	4	5	6
4.01	4.01.0.00.0.00.01.0000	5.2.02	Belanja Modal Peralatan dan Mesin	3.903.135.000	3.570.387.400,00	(332.747.600,00)	91,47
4.01	4.01.0.00.0.00.01.0000	5.2.06	Belanja Modal Aset Lainnya	26.000.000	25.596.000,00	(404.000,00)	98,45
4.02			**SEKRETARIAT DPRD**	**74.587.040.604**	**68.413.688.330,00**	**(6.173.352.274,00)**	**91,72**
4.02	**4.02.0.00.0.00.01.0000**		**Sekretariat DPRD**	**74.587.040.604**	**68.413.688.330,00**	**(6.173.352.274,00)**	**91,72**
4.02	4.02.0.00.0.00.01.0000	5	BELANJA DAERAH	74.587.040.604	68.413.688.330,00	(6.173.352.274,00)	91,72
4.02	4.02.0.00.0.00.01.0000	5.1	BELANJA OPERASI	74.223.603.604	68.072.978.330,00	(6.150.625.274,00)	91,71
4.02	4.02.0.00.0.00.01.0000	5.1.01	Belanja Pegawai	39.617.613.000	37.942.766.374,00	(1.674.846.626,00)	95,77
4.02	4.02.0.00.0.00.01.0000	5.1.02	Belanja Barang dan Jasa	34.605.990.604	30.130.211.956,00	(4.475.778.648,00)	87,07
4.02	4.02.0.00.0.00.01.0000	5.2	BELANJA MODAL	363.437.000	340.710.000,00	(22.727.000,00)	93,75
4.02	4.02.0.00.0.00.01.0000	5.2.02	Belanja Modal Peralatan dan Mesin	363.437.000	340.710.000,00	(22.727.000,00)	93,75
5			**UNSUR PENUNJANG URUSAN PEMERINTAHAN**	**431.117.471.558**	**421.495.013.590,00**	**(9.622.457.968,00)**	**97,77**
5.01			**PERENCANAAN**	**8.522.972.417**	**7.903.917.630,00**	**(619.054.787,00)**	**92,74**
5.01	**5.01.5.05.0.00.02.0000**		**Badan Perencanaan Pembangunan, Penelitian dan Pengembangan Daerah**	**8.522.972.417**	**7.903.917.630,00**	**(619.054.787,00)**	**92,74**
5.01	5.01.5.05.0.00.02.0000	5	BELANJA DAERAH	8.522.972.417	7.903.917.630,00	(619.054.787,00)	92,74
5.01	5.01.5.05.0.00.02.0000	5.1	BELANJA OPERASI	8.454.657.417	7.837.155.697,00	(617.501.720,00)	92,70
5.01	5.01.5.05.0.00.02.0000	5.1.01	Belanja Pegawai	6.350.658.000	5.820.856.169,00	(529.801.831,00)	91,66
5.01	5.01.5.05.0.00.02.0000	5.1.02	Belanja Barang dan Jasa	2.103.999.417	2.016.299.528,00	(87.699.889,00)	95,83
5.01	5.01.5.05.0.00.02.0000	5.2	BELANJA MODAL	68.315.000	66.761.933,00	(1.553.067,00)	97,73
5.01	5.01.5.05.0.00.02.0000	5.2.02	Belanja Modal Peralatan dan Mesin	18.300.000	17.300.000,00	(1.000.000,00)	94,54
5.01	5.01.5.05.0.00.02.0000	5.2.06	Belanja Modal Aset Lainnya	50.015.000	49.461.933,00	(553.067,00)	98,89
5.02			**KEUANGAN**	**413.758.434.241**	**405.801.974.957,00**	**(7.956.459.284,00)**	**98,08**
5.02	**5.02.0.00.0.00.04.0000**		**Badan Pengelolaan Keuangan dan Aset Daerah**	**413.758.434.241**	**405.801.974.957,00**	**(7.956.459.284,00)**	**98,08**
5.02	5.02.0.00.0.00.04.0000	5	BELANJA DAERAH	413.758.434.241	405.801.974.957,00	(7.956.459.284,00)	98,08
5.02	5.02.0.00.0.00.04.0000	5.1	BELANJA OPERASI	29.661.475.727	25.093.163.592,00	(4.568.312.135,00)	84,60
5.02	5.02.0.00.0.00.04.0000	5.1.01	Belanja Pegawai	17.805.043.926	14.540.038.825,00	(3.265.005.101,00)	81,66
5.02	5.02.0.00.0.00.04.0000	5.1.02	Belanja Barang dan Jasa	11.856.431.801	10.553.124.767,00	(1.303.307.034,00)	89,01
5.02	5.02.0.00.0.00.04.0000	5.2	BELANJA MODAL	531.157.514	514.501.289,00	(16.656.225,00)	96,86
5.02	5.02.0.00.0.00.04.0000	5.2.02	Belanja Modal Peralatan dan Mesin	421.157.514	406.349.771,00	(14.807.743,00)	96,48
5.02	5.02.0.00.0.00.04.0000	5.2.06	Belanja Modal Aset Lainnya	110.000.000	108.151.518,00	(1.848.482,00)	98,32
5.02	5.02.0.00.0.00.04.0000	5.3	BELANJA TIDAK TERDUGA	4.619.196.000	1.464.241.605,00	(3.154.954.395,00)	31,70
5.02	5.02.0.00.0.00.04.0000	5.3.01	Belanja Tidak Terduga	4.619.196.000	1.464.241.605,00	(3.154.954.395,00)	31,70
5.02	5.02.0.00.0.00.04.0000	5.4	BELANJA TRANSFER	378.946.605.000	378.730.068.471,00	(216.536.529,00)	99,94

KODE			URUSAN PEMERINTAHAN DAERAH	JUMLAH (Rp)		BERTAMBAH / (Berkurang)	
				ANGGARAN SETELAH PERUBAHAN	REALISASI	Rp	%
1			2	3	4	5	6
5.02	5.02.0.00.0.00.04.0000	5.4.01	Belanja Bagi Hasil	23.839.883.000	23.635.946.471,00	(203.936.529,00)	99,14
5.02	5.02.0.00.0.00.04.0000	5.4.02	Belanja Bantuan Keuangan	355.106.722.000	355.094.122.000,00	(12.600.000,00)	100,00
5.03			**KEPEGAWAIAN**	**8.625.943.300**	**7.583.378.387,00**	**(1.042.564.913,00)**	**87,91**
5.03	**5.03.5.04.0.00.01.0000**		**Badan Kepegawaian Daerah**	**8.625.943.300**	**7.583.378.387,00**	**(1.042.564.913,00)**	**87,91**
5.03	5.03.5.04.0.00.01.0000	5	BELANJA DAERAH	8.625.943.300	7.583.378.387,00	(1.042.564.913,00)	87,91
5.03	5.03.5.04.0.00.01.0000	5.1	BELANJA OPERASI	8.587.226.300	7.545.977.987,00	(1.041.248.313,00)	87,87
5.03	5.03.5.04.0.00.01.0000	5.1.01	Belanja Pegawai	4.940.577.000	4.421.717.947,00	(518.859.053,00)	89,50
5.03	5.03.5.04.0.00.01.0000	5.1.02	Belanja Barang dan Jasa	3.646.649.300	3.124.260.040,00	(522.389.260,00)	85,67
5.03	5.03.5.04.0.00.01.0000	5.2	BELANJA MODAL	38.717.000	37.400.400,00	(1.316.600,00)	96,60
5.03	5.03.5.04.0.00.01.0000	5.2.02	Belanja Modal Peralatan dan Mesin	38.717.000	37.400.400,00	(1.316.600,00)	96,60
5.05			**PENELITIAN DAN PENGEMBANGAN**	**210.121.600**	**205.742.616,00**	**(4.378.984,00)**	**97,92**
5.05	**5.01.5.05.0.00.02.0000**		**Badan Perencanaan Pembangunan, Penelitian dan Pengembangan Daerah**	**210.121.600**	**205.742.616,00**	**(4.378.984,00)**	**97,92**
5.05	5.01.5.05.0.00.02.0000	5	BELANJA DAERAH	210.121.600	205.742.616,00	(4.378.984,00)	97,92
5.05	5.01.5.05.0.00.02.0000	5.1	BELANJA OPERASI	210.121.600	205.742.616,00	(4.378.984,00)	97,92
5.05	5.01.5.05.0.00.02.0000	5.1.02	Belanja Barang dan Jasa	210.121.600	205.742.616,00	(4.378.984,00)	97,92
6			**UNSUR PENGAWASAN URUSAN PEMERINTAHAN**	**16.219.425.146**	**13.485.146.985,00**	**(2.734.278.161,00)**	**83,14**
6.01			**INSPEKTORAT DAERAH**	**16.219.425.146**	**13.485.146.985,00**	**(2.734.278.161,00)**	**83,14**
6.01	**6.01.0.00.0.00.01.0000**		**Inspektorat**	**16.219.425.146**	**13.485.146.985,00**	**(2.734.278.161,00)**	**83,14**
6.01	6.01.0.00.0.00.01.0000	5	BELANJA DAERAH	16.219.425.146	13.485.146.985,00	(2.734.278.161,00)	83,14
6.01	6.01.0.00.0.00.01.0000	5.1	BELANJA OPERASI	15.643.497.146	12.917.846.985,00	(2.725.650.161,00)	82,58
6.01	6.01.0.00.0.00.01.0000	5.1.01	Belanja Pegawai	9.950.955.000	8.143.566.895,00	(1.807.388.105,00)	81,84
6.01	6.01.0.00.0.00.01.0000	5.1.02	Belanja Barang dan Jasa	5.692.542.146	4.774.280.090,00	(918.262.056,00)	83,87
6.01	6.01.0.00.0.00.01.0000	5.2	BELANJA MODAL	575.928.000	567.300.000,00	(8.628.000,00)	98,50
6.01	6.01.0.00.0.00.01.0000	5.2.02	Belanja Modal Peralatan dan Mesin	575.928.000	567.300.000,00	(8.628.000,00)	98,50
7			**UNSUR KEWILAYAHAN**	**68.264.068.074**	**62.193.767.864,00**	**(6.070.300.210,00)**	**91,11**
7.01			**KECAMATAN**	**68.264.068.074**	**62.193.767.864,00**	**(6.070.300.210,00)**	**91,11**
7.01	**7.01.0.00.0.00.01.0000**		**Kecamatan Kedung**	**3.170.455.000**	**2.855.335.022,00**	**(315.119.978,00)**	**90,06**
7.01	7.01.0.00.0.00.01.0000	5	BELANJA DAERAH	3.170.455.000	2.855.335.022,00	(315.119.978,00)	90,06
7.01	7.01.0.00.0.00.01.0000	5.1	BELANJA OPERASI	3.137.588.100	2.824.795.022,00	(312.793.078,00)	90,03
7.01	7.01.0.00.0.00.01.0000	5.1.01	Belanja Pegawai	2.779.030.000	2.486.722.630,00	(292.307.370,00)	89,48
7.01	7.01.0.00.0.00.01.0000	5.1.02	Belanja Barang dan Jasa	358.558.100	338.072.392,00	(20.485.708,00)	94,29
7.01	7.01.0.00.0.00.01.0000	5.2	BELANJA MODAL	32.866.900	30.540.000,00	(2.326.900,00)	92,92

KODE			URUSAN PEMERINTAHAN DAERAH	JUMLAH (Rp)		BERTAMBAH / (Berkurang)	
				ANGGARAN SETELAH PERUBAHAN	REALISASI	Rp	%
1			2	3	4	5	6
7.01	7.01.0.00.0.00.01.0000	5.2.02	Belanja Modal Peralatan dan Mesin	32.866.900	30.540.000,00	(2.326.900,00)	92,92
7.01	**7.01.0.00.0.00.06.0000**		**Kecamatan Nalumsari**	**3.868.630.000**	**3.490.083.482,00**	**(378.546.518,00)**	**90,21**
7.01	7.01.0.00.0.00.06.0000	5	BELANJA DAERAH	3.868.630.000	3.490.083.482,00	(378.546.518,00)	90,21
7.01	7.01.0.00.0.00.06.0000	5.1	BELANJA OPERASI	3.821.609.000	3.445.658.698,00	(375.950.302,00)	90,16
7.01	7.01.0.00.0.00.06.0000	5.1.01	Belanja Pegawai	3.446.408.000	3.077.174.587,00	(369.233.413,00)	89,29
7.01	7.01.0.00.0.00.06.0000	5.1.02	Belanja Barang dan Jasa	375.201.000	368.484.111,00	(6.716.889,00)	98,21
7.01	7.01.0.00.0.00.06.0000	5.2	BELANJA MODAL	47.021.000	44.424.784,00	(2.596.216,00)	94,48
7.01	7.01.0.00.0.00.06.0000	5.2.02	Belanja Modal Peralatan dan Mesin	47.021.000	44.424.784,00	(2.596.216,00)	94,48
7.01	**7.01.0.00.0.00.02.0000**		**Kecamatan Pecangaan**	**3.430.677.000**	**3.285.960.410,00**	**(144.716.590,00)**	**95,78**
7.01	7.01.0.00.0.00.02.0000	5	BELANJA DAERAH	3.430.677.000	3.285.960.410,00	(144.716.590,00)	95,78
7.01	7.01.0.00.0.00.02.0000	5.1	BELANJA OPERASI	3.378.217.000	3.234.250.410,00	(143.966.590,00)	95,74
7.01	7.01.0.00.0.00.02.0000	5.1.01	Belanja Pegawai	3.014.084.000	2.895.719.222,00	(118.364.778,00)	96,07
7.01	7.01.0.00.0.00.02.0000	5.1.02	Belanja Barang dan Jasa	364.133.000	338.531.188,00	(25.601.812,00)	92,97
7.01	7.01.0.00.0.00.02.0000	5.2	BELANJA MODAL	52.460.000	51.710.000,00	(750.000,00)	98,57
7.01	7.01.0.00.0.00.02.0000	5.2.02	Belanja Modal Peralatan dan Mesin	52.460.000	51.710.000,00	(750.000,00)	98,57
7.01	**7.01.0.00.0.00.04.0000**		**Kecamatan Welahan**	**3.463.532.000**	**2.970.101.956,00**	**(493.430.044,00)**	**85,75**
7.01	7.01.0.00.0.00.04.0000	5	BELANJA DAERAH	3.463.532.000	2.970.101.956,00	(493.430.044,00)	85,75
7.01	7.01.0.00.0.00.04.0000	5.1	BELANJA OPERASI	3.420.240.900	2.931.001.956,00	(489.238.944,00)	85,70
7.01	7.01.0.00.0.00.04.0000	5.1.01	Belanja Pegawai	3.066.686.000	2.587.956.358,00	(478.729.642,00)	84,39
7.01	7.01.0.00.0.00.04.0000	5.1.02	Belanja Barang dan Jasa	353.554.900	343.045.598,00	(10.509.302,00)	97,03
7.01	7.01.0.00.0.00.04.0000	5.2	BELANJA MODAL	43.291.100	39.100.000,00	(4.191.100,00)	90,32
7.01	7.01.0.00.0.00.04.0000	5.2.02	Belanja Modal Peralatan dan Mesin	43.291.100	39.100.000,00	(4.191.100,00)	90,32
7.01	**7.01.0.00.0.00.05.0000**		**Kecamatan Mayong**	**3.683.351.000**	**3.363.647.896,00**	**(319.703.104,00)**	**91,32**
7.01	7.01.0.00.0.00.05.0000	5	BELANJA DAERAH	3.683.351.000	3.363.647.896,00	(319.703.104,00)	91,32
7.01	7.01.0.00.0.00.05.0000	5.1	BELANJA OPERASI	3.622.219.900	3.303.557.896,00	(318.662.004,00)	91,20
7.01	7.01.0.00.0.00.05.0000	5.1.01	Belanja Pegawai	3.232.438.000	2.921.170.091,00	(311.267.909,00)	90,37
7.01	7.01.0.00.0.00.05.0000	5.1.02	Belanja Barang dan Jasa	389.781.900	382.387.805,00	(7.394.095,00)	98,10
7.01	7.01.0.00.0.00.05.0000	5.2	BELANJA MODAL	61.131.100	60.090.000,00	(1.041.100,00)	98,30
7.01	7.01.0.00.0.00.05.0000	5.2.02	Belanja Modal Peralatan dan Mesin	61.131.100	60.090.000,00	(1.041.100,00)	98,30
7.01	**7.01.0.00.0.00.07.0000**		**Kecamatan Batealit**	**3.144.624.000**	**2.747.046.973,00**	**(397.577.027,00)**	**87,36**
7.01	7.01.0.00.0.00.07.0000	5	BELANJA DAERAH	3.144.624.000	2.747.046.973,00	(397.577.027,00)	87,36
7.01	7.01.0.00.0.00.07.0000	5.1	BELANJA OPERASI	3.103.020.000	2.705.471.973,00	(397.548.027,00)	87,19
7.01	7.01.0.00.0.00.07.0000	5.1.01	Belanja Pegawai	2.691.398.000	2.313.316.686,00	(378.081.314,00)	85,95

KODE			URUSAN PEMERINTAHAN DAERAH	JUMLAH (Rp)		BERTAMBAH / (Berkurang)	
				ANGGARAN SETELAH PERUBAHAN	REALISASI	Rp	%
1			2	3	4	5	6
7.01	7.01.0.00.0.00.07.0000	5.1.02	Belanja Barang dan Jasa	411.622.000	392.155.287,00	(19.466.713,00)	95,27
7.01	7.01.0.00.0.00.07.0000	5.2	BELANJA MODAL	41.604.000	41.575.000,00	(29.000,00)	99,93
7.01	7.01.0.00.0.00.07.0000	5.2.02	Belanja Modal Peralatan dan Mesin	41.604.000	41.575.000,00	(29.000,00)	99,93
7.01	**7.01.0.00.0.00.09.0000**		**Kecamatan Jepara**	**16.437.475.000**	**15.804.881.292,00**	**(632.593.708,00)**	**96,15**
7.01	7.01.0.00.0.00.09.0000	5	BELANJA DAERAH	16.437.475.000	15.804.881.292,00	(632.593.708,00)	96,15
7.01	7.01.0.00.0.00.09.0000	5.1	BELANJA OPERASI	15.579.690.500	14.955.033.078,00	(624.657.422,00)	95,99
7.01	7.01.0.00.0.00.09.0000	5.1.01	Belanja Pegawai	9.935.236.000	9.535.701.144,00	(399.534.856,00)	95,98
7.01	7.01.0.00.0.00.09.0000	5.1.02	Belanja Barang dan Jasa	5.644.454.500	5.419.331.934,00	(225.122.566,00)	96,01
7.01	7.01.0.00.0.00.09.0000	5.2	BELANJA MODAL	857.784.500	849.848.214,00	(7.936.286,00)	99,07
7.01	7.01.0.00.0.00.09.0000	5.2.02	Belanja Modal Peralatan dan Mesin	380.344.500	374.206.921,00	(6.137.579,00)	98,39
7.01	7.01.0.00.0.00.09.0000	5.2.03	Belanja Modal Gedung dan Bangunan	363.007.500	362.738.293,00	(269.207,00)	99,93
7.01	7.01.0.00.0.00.09.0000	5.2.04	Belanja Modal Jalan, Jaringan, dan Irigasi	114.432.500	112.903.000,00	(1.529.500,00)	98,66
7.01	**7.01.0.00.0.00.10.0000**		**Kecamatan Mlonggo**	**3.238.981.000**	**2.862.018.874,00**	**(376.962.126,00)**	**88,36**
7.01	7.01.0.00.0.00.10.0000	5	BELANJA DAERAH	3.238.981.000	2.862.018.874,00	(376.962.126,00)	88,36
7.01	7.01.0.00.0.00.10.0000	5.1	BELANJA OPERASI	3.216.167.000	2.839.603.374,00	(376.563.626,00)	88,29
7.01	7.01.0.00.0.00.10.0000	5.1.01	Belanja Pegawai	2.779.068.000	2.416.709.878,00	(362.358.122,00)	86,96
7.01	7.01.0.00.0.00.10.0000	5.1.02	Belanja Barang dan Jasa	437.099.000	422.893.496,00	(14.205.504,00)	96,75
7.01	7.01.0.00.0.00.10.0000	5.2	BELANJA MODAL	22.814.000	22.415.500,00	(398.500,00)	98,25
7.01	7.01.0.00.0.00.10.0000	5.2.02	Belanja Modal Peralatan dan Mesin	22.814.000	22.415.500,00	(398.500,00)	98,25
7.01	**7.01.0.00.0.00.12.00**		**Kecamatan Bangsri**	**3.380.516.000**	**2.715.728.137,00**	**(664.787.863,00)**	**80,33**
7.01	7.01.0.00.0.00.12.00	5	BELANJA DAERAH	3.380.516.000	2.715.728.137,00	(664.787.863,00)	80,33
7.01	7.01.0.00.0.00.12.00	5.1	BELANJA OPERASI	3.338.016.000	2.673.631.137,00	(664.384.863,00)	80,10
7.01	7.01.0.00.0.00.12.00	5.1.01	Belanja Pegawai	2.924.360.000	2.266.411.437,00	(657.948.563,00)	77,50
7.01	7.01.0.00.0.00.12.00	5.1.02	Belanja Barang dan Jasa	413.656.000	407.219.700,00	(6.436.300,00)	98,44
7.01	7.01.0.00.0.00.12.00	5.2	BELANJA MODAL	42.500.000	42.097.000,00	(403.000,00)	99,05
7.01	7.01.0.00.0.00.12.00	5.2.02	Belanja Modal Peralatan dan Mesin	42.500.000	42.097.000,00	(403.000,00)	99,05
7.01	**7.01.0.00.0.00.14.0000**		**Kecamatan Keling**	**3.024.896.000**	**2.738.217.355,00**	**(286.678.645,00)**	**90,52**
7.01	7.01.0.00.0.00.14.0000	5	BELANJA DAERAH	3.024.896.000	2.738.217.355,00	(286.678.645,00)	90,52
7.01	7.01.0.00.0.00.14.0000	5.1	BELANJA OPERASI	2.954.282.000	2.669.217.355,00	(285.064.645,00)	90,35
7.01	7.01.0.00.0.00.14.0000	5.1.01	Belanja Pegawai	2.595.666.000	2.328.694.039,00	(266.971.961,00)	89,71
7.01	7.01.0.00.0.00.14.0000	5.1.02	Belanja Barang dan Jasa	358.616.000	340.523.316,00	(18.092.684,00)	94,95
7.01	7.01.0.00.0.00.14.0000	5.2	BELANJA MODAL	70.614.000	69.000.000,00	(1.614.000,00)	97,71
7.01	7.01.0.00.0.00.14.0000	5.2.02	Belanja Modal Peralatan dan Mesin	70.614.000	69.000.000,00	(1.614.000,00)	97,71

KODE			URUSAN PEMERINTAHAN DAERAH	JUMLAH (Rp)		BERTAMBAH / (Berkurang)	
				ANGGARAN SETELAH PERUBAHAN	REALISASI	Rp	%
1			2	3	4	5	6
7.01	**7.01.0.00.0.00.16.0000**		**Kecamatan Karimunjawa**	**6.664.195.000**	**6.314.882.975,00**	**(349.312.025,00)**	**94,76**
7.01	7.01.0.00.0.00.16.0000	5	BELANJA DAERAH	6.664.195.000	6.314.882.975,00	(349.312.025,00)	94,76
7.01	7.01.0.00.0.00.16.0000	5.1	BELANJA OPERASI	6.571.160.000	6.232.432.975,00	(338.727.025,00)	94,85
7.01	7.01.0.00.0.00.16.0000	5.1.01	Belanja Pegawai	5.226.747.000	5.090.798.113,00	(135.948.887,00)	97,40
7.01	7.01.0.00.0.00.16.0000	5.1.02	Belanja Barang dan Jasa	1.344.413.000	1.141.634.862,00	(202.778.138,00)	84,92
7.01	7.01.0.00.0.00.16.0000	5.2	BELANJA MODAL	93.035.000	82.450.000,00	(10.585.000,00)	88,62
7.01	7.01.0.00.0.00.16.0000	5.2.02	Belanja Modal Peralatan dan Mesin	93.035.000	82.450.000,00	(10.585.000,00)	88,62
7.01	**7.01.0.00.0.00.08.0000**		**Kecamatan Tahunan**	**2.938.801.000**	**2.789.250.187,00**	**(149.550.813,00)**	**94,91**
7.01	7.01.0.00.0.00.08.0000	5	BELANJA DAERAH	2.938.801.000	2.789.250.187,00	(149.550.813,00)	94,91
7.01	7.01.0.00.0.00.08.0000	5.1	BELANJA OPERASI	2.882.979.000	2.734.536.187,00	(148.442.813,00)	94,85
7.01	7.01.0.00.0.00.08.0000	5.1.01	Belanja Pegawai	2.491.232.000	2.357.236.841,00	(133.995.159,00)	94,62
7.01	7.01.0.00.0.00.08.0000	5.1.02	Belanja Barang dan Jasa	391.747.000	377.299.346,00	(14.447.654,00)	96,31
7.01	7.01.0.00.0.00.08.0000	5.2	BELANJA MODAL	55.822.000	54.714.000,00	(1.108.000,00)	98,02
7.01	7.01.0.00.0.00.08.0000	5.2.02	Belanja Modal Peralatan dan Mesin	55.822.000	54.714.000,00	(1.108.000,00)	98,02
7.01	**7.01.0.00.0.00.03.0000**		**Kecamatan Kalinyamatan**	**2.857.706.074**	**2.828.699.848,00**	**(29.006.226,00)**	**98,98**
7.01	7.01.0.00.0.00.03.0000	5	BELANJA DAERAH	2.857.706.074	2.828.699.848,00	(29.006.226,00)	98,98
7.01	7.01.0.00.0.00.03.0000	5.1	BELANJA OPERASI	2.806.896.574	2.777.931.848,00	(28.964.726,00)	98,97
7.01	7.01.0.00.0.00.03.0000	5.1.01	Belanja Pegawai	2.469.782.074	2.456.156.439,00	(13.625.635,00)	99,45
7.01	7.01.0.00.0.00.03.0000	5.1.02	Belanja Barang dan Jasa	337.114.500	321.775.409,00	(15.339.091,00)	95,45
7.01	7.01.0.00.0.00.03.0000	5.2	BELANJA MODAL	50.809.500	50.768.000,00	(41.500,00)	99,92
7.01	7.01.0.00.0.00.03.0000	5.2.02	Belanja Modal Peralatan dan Mesin	50.809.500	50.768.000,00	(41.500,00)	99,92
7.01	**7.01.0.00.0.00.13.0000**		**Kecamatan Kembang**	**3.318.736.000**	**2.896.707.378,00**	**(422.028.622,00)**	**87,28**
7.01	7.01.0.00.0.00.13.0000	5	BELANJA DAERAH	3.318.736.000	2.896.707.378,00	(422.028.622,00)	87,28
7.01	7.01.0.00.0.00.13.0000	5.1	BELANJA OPERASI	3.291.189.000	2.870.792.378,00	(420.396.622,00)	87,23
7.01	7.01.0.00.0.00.13.0000	5.1.01	Belanja Pegawai	2.888.668.000	2.480.500.554,00	(408.167.446,00)	85,87
7.01	7.01.0.00.0.00.13.0000	5.1.02	Belanja Barang dan Jasa	402.521.000	390.291.824,00	(12.229.176,00)	96,96
7.01	7.01.0.00.0.00.13.0000	5.2	BELANJA MODAL	27.547.000	25.915.000,00	(1.632.000,00)	94,08
7.01	7.01.0.00.0.00.13.0000	5.2.02	Belanja Modal Peralatan dan Mesin	27.547.000	25.915.000,00	(1.632.000,00)	94,08
7.01	**7.01.0.00.0.00.11.0000**		**Kecamatan Pakisaji**	**2.722.004.000**	**2.590.196.213,00**	**(131.807.787,00)**	**95,16**
7.01	7.01.0.00.0.00.11.0000	5	BELANJA DAERAH	2.722.004.000	2.590.196.213,00	(131.807.787,00)	95,16
7.01	7.01.0.00.0.00.11.0000	5.1	BELANJA OPERASI	2.696.924.000	2.565.196.213,00	(131.727.787,00)	95,12
7.01	7.01.0.00.0.00.11.0000	5.1.01	Belanja Pegawai	2.301.571.000	2.181.423.295,00	(120.147.705,00)	94,78
7.01	7.01.0.00.0.00.11.0000	5.1.02	Belanja Barang dan Jasa	395.353.000	383.772.918,00	(11.580.082,00)	97,07

KODE			URUSAN PEMERINTAHAN DAERAH	JUMLAH (Rp)		BERTAMBAH / (Berkurang)	
				ANGGARAN SETELAH PERUBAHAN	REALISASI	Rp	%
1			2	3	4	5	6
7.01	7.01.0.00.0.00.11.0000	5.2	BELANJA MODAL	25.080.000	25.000.000,00	(80.000,00)	99,68
7.01	7.01.0.00.0.00.11.0000	5.2.02	Belanja Modal Peralatan dan Mesin	25.080.000	25.000.000,00	(80.000,00)	99,68
7.01	**7.01.0.00.0.00.15.0000**		**Kecamatan Donorojo**	**2.919.489.000**	**1.941.009.866,00**	**(978.479.134,00)**	**66,48**
7.01	7.01.0.00.0.00.15.0000	5	BELANJA DAERAH	2.919.489.000	1.941.009.866,00	(978.479.134,00)	66,48
7.01	7.01.0.00.0.00.15.0000	5.1	BELANJA OPERASI	2.883.661.000	1.906.309.866,00	(977.351.134,00)	66,11
7.01	7.01.0.00.0.00.15.0000	5.1.01	Belanja Pegawai	2.422.336.000	1.521.562.310,00	(900.773.690,00)	62,81
7.01	7.01.0.00.0.00.15.0000	5.1.02	Belanja Barang dan Jasa	461.325.000	384.747.556,00	(76.577.444,00)	83,40
7.01	7.01.0.00.0.00.15.0000	5.2	BELANJA MODAL	35.828.000	34.700.000,00	(1.128.000,00)	96,85
7.01	7.01.0.00.0.00.15.0000	5.2.02	Belanja Modal Peralatan dan Mesin	35.828.000	34.700.000,00	(1.128.000,00)	96,85
8			**UNSUR PEMERINTAHAN UMUM**	**43.976.070.662**	**43.051.271.674,00**	**(924.798.988,00)**	**97,90**
8.01			**KESATUAN BANGSA DAN POLITIK**	**43.976.070.662**	**43.051.271.674,00**	**(924.798.988,00)**	**97,90**
8.01	**8.01.0.00.0.00.01.0000**		**Badan Kesatuan Bangsa dan Politik**	**43.976.070.662**	**43.051.271.674,00**	**(924.798.988,00)**	**97,90**
8.01	8.01.0.00.0.00.01.0000	5	BELANJA DAERAH	43.976.070.662	43.051.271.674,00	(924.798.988,00)	97,90
8.01	8.01.0.00.0.00.01.0000	5.1	BELANJA OPERASI	43.914.870.662	42.990.821.674,00	(924.048.988,00)	97,90
8.01	8.01.0.00.0.00.01.0000	5.1.01	Belanja Pegawai	2.654.925.000	2.023.009.041,00	(631.915.959,00)	76,20
8.01	8.01.0.00.0.00.01.0000	5.1.02	Belanja Barang dan Jasa	2.159.995.862	2.017.892.833,00	(142.103.029,00)	93,42
8.01	8.01.0.00.0.00.01.0000	5.1.05	Belanja Hibah	39.099.949.800	38.949.919.800,00	(150.030.000,00)	99,62
8.01	8.01.0.00.0.00.01.0000	5.2	BELANJA MODAL	61.200.000	60.450.000,00	(750.000,00)	98,77
8.01	8.01.0.00.0.00.01.0000	5.2.02	Belanja Modal Peralatan dan Mesin	61.200.000	60.450.000,00	(750.000,00)	98,77
			Jumlah	**(71.906.520.041)**	**102.065.843.626,00**	**173.972.363.667,00**	**(141,94)**

BUPATI JEPARA,

WITIARSO UTOMO

Lampiran I.2 : PERATURAN DAERAH KABUPATEN JEPARA
NOMOR : 1 TAHUN 2025
TANGGAL : 7 AGUSTUS 2025

KABUPATEN JEPARA

RINGKASAN APBD YANG DIKLASIFIKASI MENURUT KELOMPOK DAN JENIS PENDAPATAN, BELANJA DAN PEMBIAYAAN

TAHUN ANGGARAN 2024

Uraian	Anggaran 2024	Realisasi 2024	%	Realisasi 2023
PENDAPATAN DAERAH - LRA				
PENDAPATAN ASLI DAERAH - LRA				
Pajak Daerah - LRA	192.122.566.981,00	198.253.761.092,00	103,19	180.683.638.144,00
Retribusi Daerah - LRA	261.886.186.856,00	278.271.427.730,00	106,26	22.745.307.136,00
Hasil Pengelolaan Kekayaan Daerah yang Dipisahkan - LRA	11.293.642.397,00	11.293.642.398,00	100,00	13.663.553.883,00
Lain-lain Pendapatan Asli Daerah yang Sah - LRA	7.816.263.410,00	9.959.361.292,00	127,42	229.004.156.901,00
Jumlah Pendapatan Asli Daerah- LRA (3 s/d 6)	***473.118.659.644,00***	***497.778.192.512,00***	***105,21***	***446.096.656.064,00***
PENDAPATAN TRANSFER - LRA				
TRANSFER PEMERINTAH PUSAT - DANA PERIMBANGAN				
Dana Bagi Hasil Pajak	34.929.998.000,00	34.929.998.000,00	100,00	36.436.698.121,00
Dana Bagi Hasil Sumber Daya Alam	17.018.961.000,00	17.134.693.000,00	100,68	18.573.452.609,00
Dana Alokasi Umum	1.052.058.837.000,00	1.090.383.575.992,00	103,64	964.513.786.848,00
Dana Alokasi Khusus	422.179.213.438,00	422.421.477.903,00	100,06	414.005.357.184,00
Jumlah Dana Transfer Dana Perimbangan	***1.526.187.009.438,00***	***1.564.869.744.895,00***	***102,53***	***1.433.529.294.762,00***
TRANSFER PEMERINTAH PUSAT LAINNYA				
Dana Insentif Daerah	-	-	-	43.465.414.000,00
Dana Desa	214.647.287.000,00	214.647.287.000,00	100,00	212.555.731.000,00
Insentif Fiskal	26.250.541.000,00	26.250.541.000,00	100,00	
Jumlah Pendapatan Transfer Lainnya	***240.897.828.000,00***	***240.897.828.000,00***	***100,00***	***256.021.145.000,00***
TRANSFER ANTAR DAERAH				
Pendapatan Bagi Hasil	204.798.448.995,00	200.149.530.398,00	97,73	193.349.818.150,00
Bantuan Keuangan	45.930.961.000,00	45.392.524.634,00	98,83	9.582.952.000,00
Jumlah Pendapatan Transfer	***250.729.409.995,00***	***245.542.055.032,00***	***97,93***	***202.932.770.150,00***
Total Pendapatan Transfer	**2.017.814.247.433,00**	**2.051.309.627.927,00**	**101,66**	**1.892.483.209.912,00**

Uraian	Anggaran 2024	Realisasi 2024	%	Realisasi 2023
LAIN-LAIN PENDAPATAN YANG SAH - LRA				
Pendapatan Hibah -LRA	750.000.000,00	750.000.000,00	100,00	4.694.000.000,00
Jumlah Lain-lain Pendapatan yang Sah - LRA (19)	***750.000.000,00***	***750.000.000,00***	***100,00***	***4.694.000.000,00***
JUMLAH PENDAPATAN DAERAH	**2.491.682.907.077,00**	**2.549.837.820.439,00**	**102,33**	**2.343.273.865.976,00**
BELANJA DAERAH				
BELANJA OPERASI				
Belanja Pegawai	1.089.542.668.722,00	1.017.625.425.263,00	93,40	923.988.531.536,00
Belanja Barang dan Jasa	733.142.399.192,00	703.494.932.664,00	95,96	706.442.053.426,00
Belanja Subsidi	184.086.000,00	184.080.000,00	100,00	184.086.000,00
Belanja Hibah	131.363.140.800,00	130.658.459.115,00	99,46	151.585.323.041,00
Belanja Bantuan Sosial	30.068.200.000,00	28.431.019.000,00	94,56	42.216.680.000,00
Jumlah Belanja Operasi	***1.984.300.494.714,00***	***1.880.393.916.042,00***	***94,76***	***1.824.416.674.003,00***
BELANJA MODAL				
Belanja Modal Tanah	400.000.000,00	34.339.242,00	8,58	-
Belanja Modal Peralatan dan Mesin	81.309.963.787,00	77.616.671.747,00	95,46	65.049.962.655,00
Belanja Modal Gedung dan Bangunan	52.865.082.740,00	50.125.530.079,00	94,82	55.634.102.147,00
Belanja Modal Jalan, Irigasi, dan Jaringan	52.194.670.377,00	50.523.427.475,00	96,80	79.145.963.772,00
Belanja Modal Aset Tetap Lainnya	8.632.399.500,00	8.571.901.651,00	99,30	10.012.790.178,00
Belanja Modal Aset Lainnya BLUD	321.015.000,00	311.880.501,00	97,15	319.680.000,00
Jumlah Belanja Modal	***195.723.131.404,00***	***187.183.750.695,00***	***95,64***	***210.162.498.752,00***
BELANJA TAK TERDUGA				
Belanja Tak Terduga	4.619.196.000,00	1.464.241.605,00	31,70	1.393.576.697,00
Jumlah Belanja Tak Terduga	***4.619.196.000,00***	***1.464.241.605,00***	***31,70***	***1.393.576.697,00***
TRANSFER				
TRANSFER/BAGI HASIL PENDAPATAN KE KABUPATEN/KOTA				
Belanja Bagi Hasil Pajak Daerah Kepada Pemerintahan Kabupaten/Kota dan Desa	20.571.779.200,00	20.571.779.200,00	100,00	22.422.496.000,00
Belanja Bagi Hasil Retribusi Daerah Kabupaten/Kota Kepada pemerintah Desa	3.268.103.800,00	3.064.167.271,00	93,76	3.093.376.942,00
Belanja Bantuan Keuangan Daerah Provinsi atau Kabupaten/Kota kepada Desa	355.106.722.000,00	355.094.122.000,00	100,00	370.194.354.000,00
Jumlah Belanja Transfer (42 + 45)	***378.946.605.000,00***	***378.730.068.471,00***	***99,94***	***395.710.226.942,00***
JUMLAH BELANJA DAERAH	**2.563.589.427.118,00**	**2.447.771.976.813,00**		**2.431.682.976.394,00**
SURPLUS/DEFISIT	**(71.906.520.041,00)**	**102.065.843.626,00**	**(141,94)**	**(88.409.110.418,00)**

Uraian	Anggaran 2024	Realisasi 2024	%	Realisasi 2023
PEMBIAYAAN DAERAH				
PENERIMAAN PEMBIAYAAN				
Penggunaan SiLPA Tahun Lalu	51.906.520.041,00	51.906.520.041,00	100,00	141.815.630.459,00
Pencairan Dana Cadangan	20.000.000.000,00	20.000.000.000,00	100,00	20.000.000.000,00
Jumlah Penerimaan Pembiayaan	**71.906.520.041,00**	**71.906.520.041,00**	**100,00**	**161.815.630.459,00**
PENGELUARAN PEMBIAYAAN				
Pembentukan Dana Cadangan	-	-	-	20.000.000.000,00
Penyertaan Modal Daerah	-	-	-	1.500.000.000,00
Jumlah Pengeluaran Pembiayaan	**-**	**-**	**-**	**21.500.000.000,00**
PEMBIAYAAN NETO	**71.906.520.041,00**	**71.906.520.041,00**	**100,00**	**140.315.630.459,00**
Sisa Lebih Pembiayaan Anggaran	**-**	**173.972.363.667,00**	**-**	**51.906.520.041,00**

BUPATI JEPARA,

WIHARSO UTOMO

Lampiran I.3 : PERATURAN DAERAH KABUPATEN JEPARA
Nomor : 1 TAHUN 2025
Tanggal : 7 AGUSTUS 2025

PEMERINTAH KAB. JEPARA

RINCIAN APBD MENURUT URUSAN PEMERINTAHAN DAERAH, ORGANISASI, PROGRAM, KEGIATAN, SUB KEGIATAN, KELOMPOK, DAN JENIS PENDAPATAN, BELANJA, DAN PEMBIAYAAN

TAHUN ANGGARAN 2024

Urusan Pemerintahan : URUSAN PEMERINTAHAN WAJIB YANG BERKAITAN DENGAN PELAYANAN DASAR
Bidang Urusan : URUSAN PEMERINTAHAN BIDANG PENDIDIKAN
Organisasi : Dinas Pendidikan, Pemuda dan Olahraga

KODE REKENING				URAIAN	JUMLAH (Rp)		BERTAMBAH / (BERKURANG)		DASAR HUKUM
					ANGGARAN SETELAH PERUBAHAN	REALISASI	(Rp)	(%)	
1.01	1.01.2.19.0.00.03.0000		5	BELANJA DAERAH	925.030.576.919,00	881.380.630.774,00	(43.649.946.145,00)	95,28	
1.01	1.01.2.19.0.00.03.0000	1.01.02		PROGRAM PENGELOLAAN PENDIDIKAN	261.422.983.864,00	258.192.672.293,00	(3.230.311.571,00)	98,76	
1.01	1.01.2.19.0.00.03.0000	1.01.02.2.01		Pengelolaan Pendidikan Sekolah Dasar	126.029.920.577,00	124.915.398.956,00	(1.114.521.621,00)	99,11	
1.01	1.01.2.19.0.00.03.0000	1.01.02.2.01.0003		Pembangunan Ruang Guru/Kepala Sekolah/TU	959.200.000,00	925.969.800,00	(33.230.200,00)	96,53	
1.01	1.01.2.19.0.00.03.0000	1.01.02.2.01.0003	5.2	BELANJA MODAL	959.200.000,00	925.969.800,00	(33.230.200,00)	96,53	
1.01	1.01.2.19.0.00.03.0000	1.01.02.2.01.0003	5.2.03	Belanja Modal Gedung dan Bangunan	959.200.000,00	925.969.800,00	(33.230.200,00)	96,53	
1.01	1.01.2.19.0.00.03.0000	1.01.02.2.01.0004		Pembangunan Ruang Unit Kesehatan Sekolah	1.689.600.000,00	1.638.816.100,00	(50.783.900,00)	96,99	
1.01	1.01.2.19.0.00.03.0000	1.01.02.2.01.0004	5.2	BELANJA MODAL	1.689.600.000,00	1.638.816.100,00	(50.783.900,00)	96,99	
1.01	1.01.2.19.0.00.03.0000	1.01.02.2.01.0004	5.2.03	Belanja Modal Gedung dan Bangunan	1.689.600.000,00	1.638.816.100,00	(50.783.900,00)	96,99	
1.01	1.01.2.19.0.00.03.0000	1.01.02.2.01.0005		Pembangunan Perpustakaan Sekolah	2.695.000.000,00	2.583.573.334,00	(111.426.666,00)	95,86	
1.01	1.01.2.19.0.00.03.0000	1.01.02.2.01.0005	5.2	BELANJA MODAL	2.695.000.000,00	2.583.573.334,00	(111.426.666,00)	95,86	
1.01	1.01.2.19.0.00.03.0000	1.01.02.2.01.0005	5.2.03	Belanja Modal Gedung dan Bangunan	2.695.000.000,00	2.583.573.334,00	(111.426.666,00)	95,86	
1.01	1.01.2.19.0.00.03.0000	1.01.02.2.01.0006		Pembangunan Sarana, Prasarana dan Utilitas Sekolah	1.223.000.000,00	1.218.796.000,00	(4.204.000,00)	99,65	
1.01	1.01.2.19.0.00.03.0000	1.01.02.2.01.0006	5.2	BELANJA MODAL	1.223.000.000,00	1.218.796.000,00	(4.204.000,00)	99,65	
1.01	1.01.2.19.0.00.03.0000	1.01.02.2.01.0006	5.2.03	Belanja Modal Gedung dan Bangunan	1.223.000.000,00	1.218.796.000,00	(4.204.000,00)	99,65	
1.01	1.01.2.19.0.00.03.0000	1.01.02.2.01.0009		Rehabilitasi Sedang/Berat Ruang Guru/Kepala Sekolah/TU	468.000.000,00	466.555.000,00	(1.445.000,00)	99,69	
1.01	1.01.2.19.0.00.03.0000	1.01.02.2.01.0009	5.2	BELANJA MODAL	468.000.000,00	466.555.000,00	(1.445.000,00)	99,69	
1.01	1.01.2.19.0.00.03.0000	1.01.02.2.01.0009	5.2.03	Belanja Modal Gedung dan Bangunan	468.000.000,00	466.555.000,00	(1.445.000,00)	99,69	
1.01	1.01.2.19.0.00.03.0000	1.01.02.2.01.0011		Rehabilitasi Sedang/Berat Perpustakaan Sekolah	150.000.000,00	148.958.000,00	(1.042.000,00)	99,30	
1.01	1.01.2.19.0.00.03.0000	1.01.02.2.01.0011	5.2	BELANJA MODAL	150.000.000,00	148.958.000,00	(1.042.000,00)	99,30	
1.01	1.01.2.19.0.00.03.0000	1.01.02.2.01.0011	5.2.03	Belanja Modal Gedung dan Bangunan	150.000.000,00	148.958.000,00	(1.042.000,00)	99,30	
1.01	1.01.2.19.0.00.03.0000	1.01.02.2.01.0014		Pengadaan Mebel Sekolah	13.920.500.000,00	13.852.082.000,00	(68.418.000,00)	99,50	
1.01	1.01.2.19.0.00.03.0000	1.01.02.2.01.0014	5.2	BELANJA MODAL	13.920.500.000,00	13.852.082.000,00	(68.418.000,00)	99,50	
1.01	1.01.2.19.0.00.03.0000	1.01.02.2.01.0014	5.2.02	Belanja Modal Peralatan dan Mesin	13.920.500.000,00	13.852.082.000,00	(68.418.000,00)	99,50	
1.01	1.01.2.19.0.00.03.0000	1.01.02.2.01.0016	5.2	BELANJA MODAL	10.000.000,00	10.000.000,00	0,00	100,00	
1.01	1.01.2.19.0.00.03.0000	1.01.02.2.01.0016	5.2.05	Belanja Modal Aset Tetap Lainnya	10.000.000,00	10.000.000,00	0,00	100,00	
1.01	1.01.2.19.0.00.03.0000	1.01.02.2.01.0021		Penyediaan Biaya Personil Peserta Didik Sekolah Dasar	429.100.000,00	428.842.250,00	(257.750,00)	99,93	
1.01	1.01.2.19.0.00.03.0000	1.01.02.2.01.0021	5.1	BELANJA OPERASI	429.100.000,00	428.842.250,00	(257.750,00)	99,93	
1.01	1.01.2.19.0.00.03.0000	1.01.02.2.01.0021	5.1.02	Belanja Barang dan Jasa	429.100.000,00	428.842.250,00	(257.750,00)	99,93	

KODE REKENING				URAIAN	JUMLAH (Rp)		BERTAMBAH / (BERKURANG)		DASAR HUKUM
					ANGGARAN SETELAH PERUBAHAN	REALISASI	(Rp)	(%)	
1.01	1.01.2.19.0.00.03.0000	1.01.02.2.01.0022		Pengadaan Alat Praktik dan Peraga Siswa	1.566.500.000,00	1.556.130.000,00	(10.370.000,00)	99,33	
1.01	1.01.2.19.0.00.03.0000	1.01.02.2.01.0022	5.1	BELANJA OPERASI	150.000.000,00	149.200.000,00	(800.000,00)	99,46	
1.01	1.01.2.19.0.00.03.0000	1.01.02.2.01.0022	5.1.02	Belanja Barang dan Jasa	150.000.000,00	149.200.000,00	(800.000,00)	99,46	
1.01	1.01.2.19.0.00.03.0000	1.01.02.2.01.0022	5.2	BELANJA MODAL	1.416.500.000,00	1.406.930.000,00	(9.570.000,00)	99,32	
1.01	1.01.2.19.0.00.03.0000	1.01.02.2.01.0022	5.2.02	Belanja Modal Peralatan dan Mesin	1.416.500.000,00	1.406.930.000,00	(9.570.000,00)	99,32	
1.01	1.01.2.19.0.00.03.0000	1.01.02.2.01.0025		Pembinaan Minat, Bakat dan Kreativitas Siswa	600.000.000,00	598.939.004,00	(1.060.996,00)	99,82	
1.01	1.01.2.19.0.00.03.0000	1.01.02.2.01.0025	5.1	BELANJA OPERASI	600.000.000,00	598.939.004,00	(1.060.996,00)	99,82	
1.01	1.01.2.19.0.00.03.0000	1.01.02.2.01.0025	5.1.02	Belanja Barang dan Jasa	600.000.000,00	598.939.004,00	(1.060.996,00)	99,82	
1.01	1.01.2.19.0.00.03.0000	1.01.02.2.01.0027		Pengembangan Karir Pendidik dan Tenaga Kependidikan pada Satuan Pendidikan Sekolah Dasar	4.793.480.000,00	4.756.449.436,00	(37.030.564,00)	99,22	
1.01	1.01.2.19.0.00.03.0000	1.01.02.2.01.0027	5.1	BELANJA OPERASI	4.793.480.000,00	4.756.449.436,00	(37.030.564,00)	99,22	
1.01	1.01.2.19.0.00.03.0000	1.01.02.2.01.0027	5.1.02	Belanja Barang dan Jasa	4.284.080.000,00	4.263.249.436,00	(20.830.564,00)	99,51	
1.01	1.01.2.19.0.00.03.0000	1.01.02.2.01.0027	5.1.06	Belanja Bantuan Sosial	509.400.000,00	493.200.000,00	(16.200.000,00)	96,81	
1.01	1.01.2.19.0.00.03.0000	1.01.02.2.01.0028		Pembinaan Kelembagaan dan Manajemen Sekolah	75.000.000,00	74.391.766,00	(608.234,00)	99,18	
1.01	1.01.2.19.0.00.03.0000	1.01.02.2.01.0028	5.1	BELANJA OPERASI	75.000.000,00	74.391.766,00	(608.234,00)	99,18	
1.01	1.01.2.19.0.00.03.0000	1.01.02.2.01.0028	5.1.02	Belanja Barang dan Jasa	75.000.000,00	74.391.766,00	(608.234,00)	99,18	
1.01	1.01.2.19.0.00.03.0000	1.01.02.2.01.0029		Pengelolaan Dana BOS Sekolah Dasar	81.633.968.001,00	81.279.877.975,00	(354.090.026,00)	99,56	
1.01	1.01.2.19.0.00.03.0000	1.01.02.2.01.0029	5.1	BELANJA OPERASI	66.195.547.001,00	65.862.643.205,00	(332.903.796,00)	99,49	
1.01	1.01.2.19.0.00.03.0000	1.01.02.2.01.0029	5.1.02	Belanja Barang dan Jasa	59.512.318.001,00	59.266.506.402,00	(245.811.599,00)	99,58	
1.01	1.01.2.19.0.00.03.0000	1.01.02.2.01.0029	5.1.05	Belanja Hibah	6.683.229.000,00	6.596.136.803,00	(87.092.197,00)	98,69	
1.01	1.01.2.19.0.00.03.0000	1.01.02.2.01.0029	5.2	BELANJA MODAL	15.438.421.000,00	15.417.234.770,00	(21.186.230,00)	99,86	
1.01	1.01.2.19.0.00.03.0000	1.01.02.2.01.0029	5.2.02	Belanja Modal Peralatan dan Mesin	10.727.137.000,00	10.723.333.817,00	(3.803.183,00)	99,96	
1.01	1.01.2.19.0.00.03.0000	1.01.02.2.01.0029	5.2.05	Belanja Modal Aset Tetap Lainnya	4.711.284.000,00	4.693.900.953,00	(17.383.047,00)	99,63	
1.01	1.01.2.19.0.00.03.0000	1.01.02.2.01.0030		Peningkatan Kapasitas Pengelolaan Dana BOS Sekolah Dasar	92.276.350,00	88.716.000,00	(3.560.350,00)	96,14	
1.01	1.01.2.19.0.00.03.0000	1.01.02.2.01.0030	5.1	BELANJA OPERASI	67.930.400,00	64.766.000,00	(3.164.400,00)	95,34	
1.01	1.01.2.19.0.00.03.0000	1.01.02.2.01.0030	5.1.02	Belanja Barang dan Jasa	67.930.400,00	64.766.000,00	(3.164.400,00)	95,34	
1.01	1.01.2.19.0.00.03.0000	1.01.02.2.01.0030	5.2	BELANJA MODAL	24.345.950,00	23.950.000,00	(395.950,00)	98,37	
1.01	1.01.2.19.0.00.03.0000	1.01.02.2.01.0030	5.2.02	Belanja Modal Peralatan dan Mesin	24.345.950,00	23.950.000,00	(395.950,00)	98,37	
1.01	1.01.2.19.0.00.03.0000	1.01.02.2.01.0031		Pembangunan Laboratorium Sekolah Dasar	3.256.410.000,00	3.128.247.443,00	(128.162.557,00)	96,06	
1.01	1.01.2.19.0.00.03.0000	1.01.02.2.01.0031	5.1	BELANJA OPERASI	47.410.000,00	37.303.200,00	(10.106.800,00)	78,68	
1.01	1.01.2.19.0.00.03.0000	1.01.02.2.01.0031	5.1.02	Belanja Barang dan Jasa	47.410.000,00	37.303.200,00	(10.106.800,00)	78,68	
1.01	1.01.2.19.0.00.03.0000	1.01.02.2.01.0031	5.2	BELANJA MODAL	3.209.000.000,00	3.090.944.243,00	(118.055.757,00)	96,32	
1.01	1.01.2.19.0.00.03.0000	1.01.02.2.01.0031	5.2.03	Belanja Modal Gedung dan Bangunan	3.209.000.000,00	3.090.944.243,00	(118.055.757,00)	96,32	
1.01	1.01.2.19.0.00.03.0000	1.01.02.2.01.0046		Pengadaan Perlengkapan Peserta Didik	200.000.000,00	199.245.444,00	(754.556,00)	99,62	
1.01	1.01.2.19.0.00.03.0000	1.01.02.2.01.0046	5.1	BELANJA OPERASI	200.000.000,00	199.245.444,00	(754.556,00)	99,62	
1.01	1.01.2.19.0.00.03.0000	1.01.02.2.01.0046	5.1.02	Belanja Barang dan Jasa	200.000.000,00	199.245.444,00	(754.556,00)	99,62	
1.01	1.01.2.19.0.00.03.0000	1.01.02.2.01.0047		Pembangunan Ruang Kelas Baru	1.180.000.000,00	1.169.659.783,00	(10.340.217,00)	99,12	
1.01	1.01.2.19.0.00.03.0000	1.01.02.2.01.0047	5.2	BELANJA MODAL	1.180.000.000,00	1.169.659.783,00	(10.340.217,00)	99,12	
1.01	1.01.2.19.0.00.03.0000	1.01.02.2.01.0047	5.2.03	Belanja Modal Gedung dan Bangunan	1.180.000.000,00	1.169.659.783,00	(10.340.217,00)	99,12	
1.01	1.01.2.19.0.00.03.0000	1.01.02.2.01.0048		Rehabilitasi Sedang/Berat Sarana, Prasarana dan Utilitas Sekolah	1.327.857.975,00	1.319.040.000,00	(8.817.975,00)	99,33	
1.01	1.01.2.19.0.00.03.0000	1.01.02.2.01.0048	5.2	BELANJA MODAL	1.327.857.975,00	1.319.040.000,00	(8.817.975,00)	99,33	
1.01	1.01.2.19.0.00.03.0000	1.01.02.2.01.0048	5.2.03	Belanja Modal Gedung dan Bangunan	1.327.857.975,00	1.319.040.000,00	(8.817.975,00)	99,33	

KODE REKENING				URAIAN	JUMLAH (Rp)		BERTAMBAH / (BERKURANG)		DASAR HUKUM
					ANGGARAN SETELAH PERUBAHAN	REALISASI	(Rp)	(%)	
1.01	1.01.2.19.0.00.03.0000	1.01.02.2.01.0050		Penyelenggaraan Proses Belajar Bagi Peserta Didik	450.000.000,00	419.081.630,00	(30.918.370,00)	93,12	
1.01	1.01.2.19.0.00.03.0000	1.01.02.2.01.0050	5.1	BELANJA OPERASI	450.000.000,00	419.081.630,00	(30.918.370,00)	93,12	
1.01	1.01.2.19.0.00.03.0000	1.01.02.2.01.0050	5.1.02	Belanja Barang dan Jasa	450.000.000,00	419.081.630,00	(30.918.370,00)	93,12	
1.01	1.01.2.19.0.00.03.0000	1.01.02.2.01.0051		Rehabilitasi Sedang/Berat Ruang Kelas Sekolah	9.310.028.251,00	9.052.027.991,00	(258.000.260,00)	97,22	
1.01	1.01.2.19.0.00.03.0000	1.01.02.2.01.0051	5.1	BELANJA OPERASI	24.028.251,00	19.053.251,00	(4.975.000,00)	79,29	
1.01	1.01.2.19.0.00.03.0000	1.01.02.2.01.0051	5.1.02	Belanja Barang dan Jasa	24.028.251,00	19.053.251,00	(4.975.000,00)	79,29	
1.01	1.01.2.19.0.00.03.0000	1.01.02.2.01.0051	5.2	BELANJA MODAL	9.286.000.000,00	9.032.974.740,00	(253.025.260,00)	97,27	
1.01	1.01.2.19.0.00.03.0000	1.01.02.2.01.0051	5.2.03	Belanja Modal Gedung dan Bangunan	9.286.000.000,00	9.032.974.740,00	(253.025.260,00)	97,27	
1.01	1.01.2.19.0.00.03.0000	1.01.02.2.02		Pengelolaan Pendidikan Sekolah Menengah Pertama	69.607.336.537,00	67.970.946.265,00	(1.636.390.272,00)	97,64	
1.01	1.01.2.19.0.00.03.0000	1.01.02.2.02.0003		Pembangunan Ruang Guru/Kepala Sekolah/TU	548.726.000,00	533.569.000,00	(15.157.000,00)	97,23	
1.01	1.01.2.19.0.00.03.0000	1.01.02.2.02.0003	5.1	BELANJA OPERASI	26.128.000,00	25.619.000,00	(509.000,00)	98,05	
1.01	1.01.2.19.0.00.03.0000	1.01.02.2.02.0003	5.1.02	Belanja Barang dan Jasa	26.128.000,00	25.619.000,00	(509.000,00)	98,05	
1.01	1.01.2.19.0.00.03.0000	1.01.02.2.02.0003	5.2	BELANJA MODAL	522.598.000,00	507.950.000,00	(14.648.000,00)	97,19	
1.01	1.01.2.19.0.00.03.0000	1.01.02.2.02.0003	5.2.03	Belanja Modal Gedung dan Bangunan	522.598.000,00	507.950.000,00	(14.648.000,00)	97,19	
1.01	1.01.2.19.0.00.03.0000	1.01.02.2.02.0004		Pembangunan Ruang Unit Kesehatan Sekolah	867.294.000,00	864.365.000,00	(2.929.000,00)	99,66	
1.01	1.01.2.19.0.00.03.0000	1.01.02.2.02.0004	5.1	BELANJA OPERASI	178.779.000,00	177.710.000,00	(1.069.000,00)	99,40	
1.01	1.01.2.19.0.00.03.0000	1.01.02.2.02.0004	5.1.02	Belanja Barang dan Jasa	178.779.000,00	177.710.000,00	(1.069.000,00)	99,40	
1.01	1.01.2.19.0.00.03.0000	1.01.02.2.02.0004	5.2	BELANJA MODAL	688.515.000,00	686.655.000,00	(1.860.000,00)	99,72	
1.01	1.01.2.19.0.00.03.0000	1.01.02.2.02.0004	5.2.03	Belanja Modal Gedung dan Bangunan	688.515.000,00	686.655.000,00	(1.860.000,00)	99,72	
1.01	1.01.2.19.0.00.03.0000	1.01.02.2.02.0006		Pembangunan Laboratorium	922.917.000,00	878.284.003,00	(44.632.997,00)	95,16	
1.01	1.01.2.19.0.00.03.0000	1.01.02.2.02.0006	5.1	BELANJA OPERASI	629.926.000,00	589.596.003,00	(40.329.997,00)	93,59	
1.01	1.01.2.19.0.00.03.0000	1.01.02.2.02.0006	5.1.02	Belanja Barang dan Jasa	629.926.000,00	589.596.003,00	(40.329.997,00)	93,59	
1.01	1.01.2.19.0.00.03.0000	1.01.02.2.02.0006	5.2	BELANJA MODAL	292.991.000,00	288.688.000,00	(4.303.000,00)	98,53	
1.01	1.01.2.19.0.00.03.0000	1.01.02.2.02.0006	5.2.03	Belanja Modal Gedung dan Bangunan	292.991.000,00	288.688.000,00	(4.303.000,00)	98,53	
1.01	1.01.2.19.0.00.03.0000	1.01.02.2.02.0014		Rehabilitasi Sedang/Berat Ruang Kelas Sekolah	3.055.573.000,00	2.923.542.735,00	(132.030.265,00)	95,67	
1.01	1.01.2.19.0.00.03.0000	1.01.02.2.02.0014	5.1	BELANJA OPERASI	952.260.000,00	884.289.101,00	(67.970.899,00)	92,86	
1.01	1.01.2.19.0.00.03.0000	1.01.02.2.02.0014	5.1.02	Belanja Barang dan Jasa	952.260.000,00	884.289.101,00	(67.970.899,00)	92,86	
1.01	1.01.2.19.0.00.03.0000	1.01.02.2.02.0014	5.2	BELANJA MODAL	2.103.313.000,00	2.039.253.634,00	(64.059.366,00)	96,95	
1.01	1.01.2.19.0.00.03.0000	1.01.02.2.02.0014	5.2.03	Belanja Modal Gedung dan Bangunan	2.103.313.000,00	2.039.253.634,00	(64.059.366,00)	96,95	
1.01	1.01.2.19.0.00.03.0000	1.01.02.2.02.0017		Rehabilitasi Sedang/Berat Perpustakaan Sekolah	939.248.387,00	895.204.195,00	(44.044.192,00)	95,31	
1.01	1.01.2.19.0.00.03.0000	1.01.02.2.02.0017	5.1	BELANJA OPERASI	264.790.387,00	246.043.195,00	(18.747.192,00)	92,91	
1.01	1.01.2.19.0.00.03.0000	1.01.02.2.02.0017	5.1.02	Belanja Barang dan Jasa	264.790.387,00	246.043.195,00	(18.747.192,00)	92,91	
1.01	1.01.2.19.0.00.03.0000	1.01.02.2.02.0017	5.2	BELANJA MODAL	674.458.000,00	649.161.000,00	(25.297.000,00)	96,24	
1.01	1.01.2.19.0.00.03.0000	1.01.02.2.02.0017	5.2.03	Belanja Modal Gedung dan Bangunan	674.458.000,00	649.161.000,00	(25.297.000,00)	96,24	
1.01	1.01.2.19.0.00.03.0000	1.01.02.2.02.0018		Rehabilitasi Sedang/Berat Laboratorium	1.907.368.000,00	1.683.561.327,00	(223.806.673,00)	88,26	
1.01	1.01.2.19.0.00.03.0000	1.01.02.2.02.0018	5.1	BELANJA OPERASI	676.805.000,00	610.386.261,00	(66.418.739,00)	90,18	
1.01	1.01.2.19.0.00.03.0000	1.01.02.2.02.0018	5.1.02	Belanja Barang dan Jasa	676.805.000,00	610.386.261,00	(66.418.739,00)	90,18	
1.01	1.01.2.19.0.00.03.0000	1.01.02.2.02.0018	5.2	BELANJA MODAL	1.230.563.000,00	1.073.175.066,00	(157.387.934,00)	87,21	
1.01	1.01.2.19.0.00.03.0000	1.01.02.2.02.0018	5.2.03	Belanja Modal Gedung dan Bangunan	1.230.563.000,00	1.073.175.066,00	(157.387.934,00)	87,21	
1.01	1.01.2.19.0.00.03.0000	1.01.02.2.02.0024		Rehabilitasi Sedang/Berat Sarana, Prasarana dan Utilitas Sekolah	523.151.000,00	515.800.000,00	(7.351.000,00)	98,59	
1.01	1.01.2.19.0.00.03.0000	1.01.02.2.02.0024	5.1	BELANJA OPERASI	116.550.000,00	116.002.000,00	(548.000,00)	99,52	

KODE REKENING				URAIAN	JUMLAH (Rp)		BERTAMBAH / (BERKURANG)		DASAR HUKUM
					ANGGARAN SETELAH PERUBAHAN	REALISASI	(Rp)	(%)	
1.01	1.01.2.19.0.00.03.0000	1.01.02.2.02.0024	5.1.02	Belanja Barang dan Jasa	116.550.000,00	116.002.000,00	(548.000,00)	99,52	
1.01	1.01.2.19.0.00.03.0000	1.01.02.2.02.0024	5.2	BELANJA MODAL	406.601.000,00	399.798.000,00	(6.803.000,00)	98,32	
1.01	1.01.2.19.0.00.03.0000	1.01.02.2.02.0024	5.2.03	Belanja Modal Gedung dan Bangunan	406.601.000,00	399.798.000,00	(6.803.000,00)	98,32	
1.01	1.01.2.19.0.00.03.0000	1.01.02.2.02.0025		Pengadaan Mebel Sekolah	10.151.732.000,00	10.013.659.500,00	(138.072.500,00)	98,63	
1.01	1.01.2.19.0.00.03.0000	1.01.02.2.02.0025	5.1	BELANJA OPERASI	10.151.732.000,00	10.013.659.500,00	(138.072.500,00)	98,63	
1.01	1.01.2.19.0.00.03.0000	1.01.02.2.02.0025	5.1.02	Belanja Barang dan Jasa	10.151.732.000,00	10.013.659.500,00	(138.072.500,00)	98,63	
1.01	1.01.2.19.0.00.03.0000	1.01.02.2.02.0032		Penyediaan Biaya Personil Peserta Didik Sekolah Menengah Pertama	692.000.000,00	691.997.320,00	(2.680,00)	99,99	
1.01	1.01.2.19.0.00.03.0000	1.01.02.2.02.0032	5.1	BELANJA OPERASI	692.000.000,00	691.997.320,00	(2.680,00)	99,99	
1.01	1.01.2.19.0.00.03.0000	1.01.02.2.02.0032	5.1.02	Belanja Barang dan Jasa	692.000.000,00	691.997.320,00	(2.680,00)	99,99	
1.01	1.01.2.19.0.00.03.0000	1.01.02.2.02.0034		Perlengkapan Belajar Peserta Didik	145.000.000,00	144.760.000,00	(240.000,00)	99,83	
1.01	1.01.2.19.0.00.03.0000	1.01.02.2.02.0034	5.1	BELANJA OPERASI	145.000.000,00	144.760.000,00	(240.000,00)	99,83	
1.01	1.01.2.19.0.00.03.0000	1.01.02.2.02.0034	5.1.02	Belanja Barang dan Jasa	145.000.000,00	144.760.000,00	(240.000,00)	99,83	
1.01	1.01.2.19.0.00.03.0000	1.01.02.2.02.0035		Pengadaan Alat Praktik dan Peraga Siswa	6.823.700.000,00	6.754.640.000,00	(69.060.000,00)	98,98	
1.01	1.01.2.19.0.00.03.0000	1.01.02.2.02.0035	5.2	BELANJA MODAL	6.823.700.000,00	6.754.640.000,00	(69.060.000,00)	98,98	
1.01	1.01.2.19.0.00.03.0000	1.01.02.2.02.0035	5.2.02	Belanja Modal Peralatan dan Mesin	6.823.700.000,00	6.754.640.000,00	(69.060.000,00)	98,98	
1.01	1.01.2.19.0.00.03.0000	1.01.02.2.02.0038		Pembinaan Minat, Bakat dan Kreativitas Siswa	700.000.000,00	697.450.580,00	(2.549.420,00)	99,63	
1.01	1.01.2.19.0.00.03.0000	1.01.02.2.02.0038	5.1	BELANJA OPERASI	700.000.000,00	697.450.580,00	(2.549.420,00)	99,63	
1.01	1.01.2.19.0.00.03.0000	1.01.02.2.02.0038	5.1.02	Belanja Barang dan Jasa	700.000.000,00	697.450.580,00	(2.549.420,00)	99,63	
1.01	1.01.2.19.0.00.03.0000	1.01.02.2.02.0040		Pengembangan Karir Pendidik dan Tenaga Kependidikan pada Satuan Pendidikan Sekolah Menengah Pertama	1.678.870.000,00	1.440.920.285,00	(237.949.715,00)	85,82	
1.01	1.01.2.19.0.00.03.0000	1.01.02.2.02.0040	5.1	BELANJA OPERASI	1.678.870.000,00	1.440.920.285,00	(237.949.715,00)	85,82	
1.01	1.01.2.19.0.00.03.0000	1.01.02.2.02.0040	5.1.02	Belanja Barang dan Jasa	825.670.000,00	627.320.285,00	(198.349.715,00)	75,97	
1.01	1.01.2.19.0.00.03.0000	1.01.02.2.02.0040	5.1.06	Belanja Bantuan Sosial	853.200.000,00	813.600.000,00	(39.600.000,00)	95,35	
1.01	1.01.2.19.0.00.03.0000	1.01.02.2.02.0041		Pembinaan Kelembagaan dan Manajemen Sekolah	75.000.000,00	74.080.650,00	(919.350,00)	98,77	
1.01	1.01.2.19.0.00.03.0000	1.01.02.2.02.0041	5.1	BELANJA OPERASI	75.000.000,00	74.080.650,00	(919.350,00)	98,77	
1.01	1.01.2.19.0.00.03.0000	1.01.02.2.02.0041	5.1.02	Belanja Barang dan Jasa	75.000.000,00	74.080.650,00	(919.350,00)	98,77	
1.01	1.01.2.19.0.00.03.0000	1.01.02.2.02.0042		Pengelolaan Dana BOS Sekolah Menengah Pertama	38.531.541.650,00	37.921.527.098,00	(610.014.552,00)	98,41	
1.01	1.01.2.19.0.00.03.0000	1.01.02.2.02.0042	5.1	BELANJA OPERASI	31.381.692.950,00	30.734.891.098,00	(646.801.852,00)	97,93	
1.01	1.01.2.19.0.00.03.0000	1.01.02.2.02.0042	5.1.02	Belanja Barang dan Jasa	20.287.742.950,00	19.739.885.126,00	(547.857.824,00)	97,29	
1.01	1.01.2.19.0.00.03.0000	1.01.02.2.02.0042	5.1.05	Belanja Hibah	11.093.950.000,00	10.995.005.972,00	(98.944.028,00)	99,10	
1.01	1.01.2.19.0.00.03.0000	1.01.02.2.02.0042	5.2	BELANJA MODAL	7.149.848.700,00	7.186.636.000,00	36.787.300,00	100,51	
1.01	1.01.2.19.0.00.03.0000	1.01.02.2.02.0042	5.2.02	Belanja Modal Peralatan dan Mesin	3.491.998.200,00	3.532.854.000,00	40.855.800,00	101,16	
1.01	1.01.2.19.0.00.03.0000	1.01.02.2.02.0042	5.2.05	Belanja Modal Aset Tetap Lainnya	3.657.850.500,00	3.653.782.000,00	(4.068.500,00)	99,88	
1.01	1.01.2.19.0.00.03.0000	1.01.02.2.02.0043		Peningkatan Kapasitas Pengelolaan Dana BOS Sekolah Menengah Pertama	109.776.500,00	39.281.200,00	(70.495.300,00)	35,78	
1.01	1.01.2.19.0.00.03.0000	1.01.02.2.02.0043	5.1	BELANJA OPERASI	63.311.500,00	39.281.200,00	(24.030.300,00)	62,04	
1.01	1.01.2.19.0.00.03.0000	1.01.02.2.02.0043	5.1.02	Belanja Barang dan Jasa	63.311.500,00	39.281.200,00	(24.030.300,00)	62,04	
1.01	1.01.2.19.0.00.03.0000	1.01.02.2.02.0043	5.2	BELANJA MODAL	46.465.000,00	0,00	(46.465.000,00)	0,00	
1.01	1.01.2.19.0.00.03.0000	1.01.02.2.02.0043	5.2.02	Belanja Modal Peralatan dan Mesin	42.280.000,00	0,00	(42.280.000,00)	0,00	
1.01	1.01.2.19.0.00.03.0000	1.01.02.2.02.0043	5.2.05	Belanja Modal Aset Tetap Lainnya	4.185.000,00	0,00	(4.185.000,00)	0,00	
1.01	1.01.2.19.0.00.03.0000	1.01.02.2.02.0044		Rehabilitasi Sedang/Berat Ruang TU	330.980.000,00	329.969.005,00	(1.010.995,00)	99,69	
1.01	1.01.2.19.0.00.03.0000	1.01.02.2.02.0044	5.1	BELANJA OPERASI	330.980.000,00	329.969.005,00	(1.010.995,00)	99,69	
1.01	1.01.2.19.0.00.03.0000	1.01.02.2.02.0044	5.1.02	Belanja Barang dan Jasa	330.980.000,00	329.969.005,00	(1.010.995,00)	99,69	

KODE REKENING				URAIAN	JUMLAH (Rp)		BERTAMBAH / (BERKURANG)		DASAR HUKUM
					ANGGARAN SETELAH PERUBAHAN	REALISASI	(Rp)	(%)	
1.01	1.01.2.19.0.00.03.0000	1.01.02.2.02.0045		Rehabilitasi Sedang/Berat Ruang Kepala Sekolah	48.107.000,00	45.435.677,00	(2.671.323,00)	94,44	
1.01	1.01.2.19.0.00.03.0000	1.01.02.2.02.0045	5.1	BELANJA OPERASI	48.107.000,00	45.435.677,00	(2.671.323,00)	94,44	
1.01	1.01.2.19.0.00.03.0000	1.01.02.2.02.0045	5.1.02	Belanja Barang dan Jasa	48.107.000,00	45.435.677,00	(2.671.323,00)	94,44	
1.01	1.01.2.19.0.00.03.0000	1.01.02.2.02.0058		Penyelenggaraan Proses Belajar bagi Peserta Didik	260.000.000,00	257.769.480,00	(2.230.520,00)	99,14	
1.01	1.01.2.19.0.00.03.0000	1.01.02.2.02.0058	5.1	BELANJA OPERASI	260.000.000,00	257.769.480,00	(2.230.520,00)	99,14	
1.01	1.01.2.19.0.00.03.0000	1.01.02.2.02.0058	5.1.02	Belanja Barang dan Jasa	260.000.000,00	257.769.480,00	(2.230.520,00)	99,14	
1.01	1.01.2.19.0.00.03.0000	1.01.02.2.02.0059		Pembangunan Ruang Kelas Baru	820.372.000,00	807.239.810,00	(13.132.190,00)	98,39	
1.01	1.01.2.19.0.00.03.0000	1.01.02.2.02.0059	5.1	BELANJA OPERASI	39.063.000,00	38.678.886,00	(384.114,00)	99,01	
1.01	1.01.2.19.0.00.03.0000	1.01.02.2.02.0059	5.1.02	Belanja Barang dan Jasa	39.063.000,00	38.678.886,00	(384.114,00)	99,01	
1.01	1.01.2.19.0.00.03.0000	1.01.02.2.02.0059	5.2	BELANJA MODAL	781.309.000,00	768.560.924,00	(12.748.076,00)	98,36	
1.01	1.01.2.19.0.00.03.0000	1.01.02.2.02.0059	5.2.03	Belanja Modal Gedung dan Bangunan	781.309.000,00	768.560.924,00	(12.748.076,00)	98,36	
1.01	1.01.2.19.0.00.03.0000	1.01.02.2.02.0061		Perlengkapan Dasar Buku Teks dan Non Teks Peserta Didik	145.000.000,00	144.466.500,00	(533.500,00)	99,63	
1.01	1.01.2.19.0.00.03.0000	1.01.02.2.02.0061	5.1	BELANJA OPERASI	145.000.000,00	144.466.500,00	(533.500,00)	99,63	
1.01	1.01.2.19.0.00.03.0000	1.01.02.2.02.0061	5.1.02	Belanja Barang dan Jasa	145.000.000,00	144.466.500,00	(533.500,00)	99,63	
1.01	1.01.2.19.0.00.03.0000	1.01.02.2.02.0064		Rehabilitasi Sedang/Berat Ruang Guru/Kepala Sekolah/TU	330.980.000,00	313.422.900,00	(17.557.100,00)	94,69	
1.01	1.01.2.19.0.00.03.0000	1.01.02.2.02.0064	5.1	BELANJA OPERASI	173.329.000,00	171.621.524,00	(1.707.476,00)	99,01	
1.01	1.01.2.19.0.00.03.0000	1.01.02.2.02.0064	5.1.02	Belanja Barang dan Jasa	173.329.000,00	171.621.524,00	(1.707.476,00)	99,01	
1.01	1.01.2.19.0.00.03.0000	1.01.02.2.02.0064	5.2	BELANJA MODAL	157.651.000,00	141.801.376,00	(15.849.624,00)	89,94	
1.01	1.01.2.19.0.00.03.0000	1.01.02.2.02.0064	5.2.03	Belanja Modal Gedung dan Bangunan	157.651.000,00	141.801.376,00	(15.849.624,00)	89,94	
1.01	1.01.2.19.0.00.03.0000	1.01.02.2.03		Pengelolaan Pendidikan Anak Usia Dini (PAUD)	35.947.886.000,00	35.754.348.999,00	(193.537.001,00)	99,46	
1.01	1.01.2.19.0.00.03.0000	1.01.02.2.03.0002		Pembangunan Sarana, Prasarana dan Utilitas PAUD	365.525.000,00	362.477.000,00	(3.048.000,00)	99,16	
1.01	1.01.2.19.0.00.03.0000	1.01.02.2.03.0002	5.1	BELANJA OPERASI	240.113.000,00	237.477.000,00	(2.636.000,00)	98,90	
1.01	1.01.2.19.0.00.03.0000	1.01.02.2.03.0002	5.1.02	Belanja Barang dan Jasa	240.113.000,00	237.477.000,00	(2.636.000,00)	98,90	
1.01	1.01.2.19.0.00.03.0000	1.01.02.2.03.0002	5.2	BELANJA MODAL	125.412.000,00	125.000.000,00	(412.000,00)	99,67	
1.01	1.01.2.19.0.00.03.0000	1.01.02.2.03.0002	5.2.03	Belanja Modal Gedung dan Bangunan	125.412.000,00	125.000.000,00	(412.000,00)	99,67	
1.01	1.01.2.19.0.00.03.0000	1.01.02.2.03.0003		Rehabilitasi Sedang/Berat Gedung/Ruang Kelas/Ruang Guru PAUD	100.000.000,00	99.586.000,00	(414.000,00)	99,58	
1.01	1.01.2.19.0.00.03.0000	1.01.02.2.03.0003	5.1	BELANJA OPERASI	10.000.000,00	9.848.000,00	(152.000,00)	98,48	
1.01	1.01.2.19.0.00.03.0000	1.01.02.2.03.0003	5.1.02	Belanja Barang dan Jasa	10.000.000,00	9.848.000,00	(152.000,00)	98,48	
1.01	1.01.2.19.0.00.03.0000	1.01.02.2.03.0003	5.2	BELANJA MODAL	90.000.000,00	89.738.000,00	(262.000,00)	99,70	
1.01	1.01.2.19.0.00.03.0000	1.01.02.2.03.0003	5.2.03	Belanja Modal Gedung dan Bangunan	90.000.000,00	89.738.000,00	(262.000,00)	99,70	
1.01	1.01.2.19.0.00.03.0000	1.01.02.2.03.0007		Pengadaan Mebel PAUD	25.109.000,00	24.425.000,00	(684.000,00)	97,27	
1.01	1.01.2.19.0.00.03.0000	1.01.02.2.03.0007	5.1	BELANJA OPERASI	25.109.000,00	24.425.000,00	(684.000,00)	97,27	
1.01	1.01.2.19.0.00.03.0000	1.01.02.2.03.0007	5.1.02	Belanja Barang dan Jasa	25.109.000,00	24.425.000,00	(684.000,00)	97,27	
1.01	1.01.2.19.0.00.03.0000	1.01.02.2.03.0011		Penyediaan Biaya Personil Peserta Didik PAUD	87.000.000,00	86.982.000,00	(18.000,00)	99,97	
1.01	1.01.2.19.0.00.03.0000	1.01.02.2.03.0011	5.1	BELANJA OPERASI	87.000.000,00	86.982.000,00	(18.000,00)	99,97	
1.01	1.01.2.19.0.00.03.0000	1.01.02.2.03.0011	5.1.02	Belanja Barang dan Jasa	87.000.000,00	86.982.000,00	(18.000,00)	99,97	
1.01	1.01.2.19.0.00.03.0000	1.01.02.2.03.0012		Pengadaan Alat Praktik dan Peraga Siswa PAUD	152.432.000,00	151.775.000,00	(657.000,00)	99,56	
1.01	1.01.2.19.0.00.03.0000	1.01.02.2.03.0012	5.1	BELANJA OPERASI	152.432.000,00	151.775.000,00	(657.000,00)	99,56	
1.01	1.01.2.19.0.00.03.0000	1.01.02.2.03.0012	5.1.02	Belanja Barang dan Jasa	152.432.000,00	151.775.000,00	(657.000,00)	99,56	
1.01	1.01.2.19.0.00.03.0000	1.01.02.2.03.0013		Penyelenggaraan Proses Belajar PAUD	200.000.000,00	193.496.008,00	(6.503.992,00)	96,74	
1.01	1.01.2.19.0.00.03.0000	1.01.02.2.03.0013	5.1	BELANJA OPERASI	200.000.000,00	193.496.008,00	(6.503.992,00)	96,74	

KODE REKENING				URAIAN	JUMLAH (Rp)		BERTAMBAH / (BERKURANG)		DASAR HUKUM
					ANGGARAN SETELAH PERUBAHAN	REALISASI	(Rp)	(%)	
1.01	1.01.2.19.0.00.03.0000	1.01.02.2.03.0013	5.1.02	Belanja Barang dan Jasa	200.000.000,00	193.496.008,00	(6.503.992,00)	96,74	
1.01	1.01.2.19.0.00.03.0000	1.01.02.2.03.0016		Pengembangan Karir Pendidik dan Tenaga Kependidikan pada Satuan Pendidikan PAUD	7.176.050.000,00	7.040.275.891,00	(135.774.109,00)	98,10	
1.01	1.01.2.19.0.00.03.0000	1.01.02.2.03.0016	5.1	BELANJA OPERASI	7.176.050.000,00	7.040.275.891,00	(135.774.109,00)	98,10	
1.01	1.01.2.19.0.00.03.0000	1.01.02.2.03.0016	5.1.02	Belanja Barang dan Jasa	525.050.000,00	443.275.891,00	(81.774.109,00)	84,42	
1.01	1.01.2.19.0.00.03.0000	1.01.02.2.03.0016	5.1.06	Belanja Bantuan Sosial	6.651.000.000,00	6.597.000.000,00	(54.000.000,00)	99,18	
1.01	1.01.2.19.0.00.03.0000	1.01.02.2.03.0017		Pembinaan Kelembagaan dan Manajemen PAUD	400.000.000,00	372.833.050,00	(27.166.950,00)	93,20	
1.01	1.01.2.19.0.00.03.0000	1.01.02.2.03.0017	5.1	BELANJA OPERASI	400.000.000,00	372.833.050,00	(27.166.950,00)	93,20	
1.01	1.01.2.19.0.00.03.0000	1.01.02.2.03.0017	5.1.02	Belanja Barang dan Jasa	400.000.000,00	372.833.050,00	(27.166.950,00)	93,20	
1.01	1.01.2.19.0.00.03.0000	1.01.02.2.03.0018		Pengelolaan Dana BOP PAUD	27.130.560.000,00	27.113.069.300,00	(17.490.700,00)	99,93	
1.01	1.01.2.19.0.00.03.0000	1.01.02.2.03.0018	5.1	BELANJA OPERASI	27.102.560.000,00	27.089.869.300,00	(12.690.700,00)	99,95	
1.01	1.01.2.19.0.00.03.0000	1.01.02.2.03.0018	5.1.01	Belanja Pegawai	43.200.000,00	43.200.000,00	0,00	100,00	
1.01	1.01.2.19.0.00.03.0000	1.01.02.2.03.0018	5.1.02	Belanja Barang dan Jasa	117.560.000,00	117.693.400,00	133.400,00	100,11	
1.01	1.01.2.19.0.00.03.0000	1.01.02.2.03.0018	5.1.05	Belanja Hibah	26.941.800.000,00	26.928.975.900,00	(12.824.100,00)	99,95	
1.01	1.01.2.19.0.00.03.0000	1.01.02.2.03.0018	5.2	BELANJA MODAL	28.000.000,00	23.200.000,00	(4.800.000,00)	82,85	
1.01	1.01.2.19.0.00.03.0000	1.01.02.2.03.0018	5.2.02	Belanja Modal Peralatan dan Mesin	28.000.000,00	23.200.000,00	(4.800.000,00)	82,85	
1.01	1.01.2.19.0.00.03.0000	1.01.02.2.03.0030		Pembangunan Ruang Kelas Baru	211.210.000,00	210.178.000,00	(1.032.000,00)	99,51	
1.01	1.01.2.19.0.00.03.0000	1.01.02.2.03.0030	5.1	BELANJA OPERASI	211.210.000,00	210.178.000,00	(1.032.000,00)	99,51	
1.01	1.01.2.19.0.00.03.0000	1.01.02.2.03.0030	5.1.02	Belanja Barang dan Jasa	211.210.000,00	210.178.000,00	(1.032.000,00)	99,51	
1.01	1.01.2.19.0.00.03.0000	1.01.02.2.03.0041		Pengadaan Perlengkapan Peserta Didik	100.000.000,00	99.251.750,00	(748.250,00)	99,25	
1.01	1.01.2.19.0.00.03.0000	1.01.02.2.03.0041	5.1	BELANJA OPERASI	100.000.000,00	99.251.750,00	(748.250,00)	99,25	
1.01	1.01.2.19.0.00.03.0000	1.01.02.2.03.0041	5.1.02	Belanja Barang dan Jasa	100.000.000,00	99.251.750,00	(748.250,00)	99,25	
1.01	1.01.2.19.0.00.03.0000	1.01.02.2.04		Pengelolaan Pendidikan Nonformal/Kesetaraan	29.837.840.750,00	29.551.978.073,00	(285.862.677,00)	99,04	
1.01	1.01.2.19.0.00.03.0000	1.01.02.2.04.0010		Penyediaan Biaya Personil Peserta Didik Nonformal/Kesetaraan	885.500.000,00	879.895.000,00	(5.605.000,00)	99,36	
1.01	1.01.2.19.0.00.03.0000	1.01.02.2.04.0010	5.1	BELANJA OPERASI	885.500.000,00	879.895.000,00	(5.605.000,00)	99,36	
1.01	1.01.2.19.0.00.03.0000	1.01.02.2.04.0010	5.1.02	Belanja Barang dan Jasa	885.500.000,00	879.895.000,00	(5.605.000,00)	99,36	
1.01	1.01.2.19.0.00.03.0000	1.01.02.2.04.0011		Pengadaan Alat Praktik dan Peraga Siswa Nonformal / Kesetaraan	49.010.750,00	48.987.000,00	(23.750,00)	99,95	
1.01	1.01.2.19.0.00.03.0000	1.01.02.2.04.0011	5.1	BELANJA OPERASI	49.010.750,00	48.987.000,00	(23.750,00)	99,95	
1.01	1.01.2.19.0.00.03.0000	1.01.02.2.04.0011	5.1.02	Belanja Barang dan Jasa	49.010.750,00	48.987.000,00	(23.750,00)	99,95	
1.01	1.01.2.19.0.00.03.0000	1.01.02.2.04.0016		Pembinaan Kelembagaan dan Manajemen Sekolah Nonformal/Kesetaraan	400.000.000,00	381.405.010,00	(18.594.990,00)	95,35	
1.01	1.01.2.19.0.00.03.0000	1.01.02.2.04.0016	5.1	BELANJA OPERASI	400.000.000,00	381.405.010,00	(18.594.990,00)	95,35	
1.01	1.01.2.19.0.00.03.0000	1.01.02.2.04.0016	5.1.02	Belanja Barang dan Jasa	400.000.000,00	381.405.010,00	(18.594.990,00)	95,35	
1.01	1.01.2.19.0.00.03.0000	1.01.02.2.04.0017		Pengelolaan Dana BOP Sekolah Nonformal/Kesetaraan	6.483.330.000,00	6.344.938.663,00	(138.391.337,00)	97,86	
1.01	1.01.2.19.0.00.03.0000	1.01.02.2.04.0017	5.1	BELANJA OPERASI	6.430.771.000,00	6.287.579.663,00	(143.191.337,00)	97,77	
1.01	1.01.2.19.0.00.03.0000	1.01.02.2.04.0017	5.1.02	Belanja Barang dan Jasa	649.141.000,00	649.316.323,00	175.323,00	100,02	
1.01	1.01.2.19.0.00.03.0000	1.01.02.2.04.0017	5.1.05	Belanja Hibah	5.781.630.000,00	5.638.263.340,00	(143.366.660,00)	97,52	
1.01	1.01.2.19.0.00.03.0000	1.01.02.2.04.0017	5.2	BELANJA MODAL	52.559.000,00	57.359.000,00	4.800.000,00	109,13	
1.01	1.01.2.19.0.00.03.0000	1.01.02.2.04.0017	5.2.02	Belanja Modal Peralatan dan Mesin	52.559.000,00	57.359.000,00	4.800.000,00	109,13	
1.01	1.01.2.19.0.00.03.0000	1.01.02.2.04.0040		Pengadaan Perlengkapan Sekolah	50.000.000,00	40.565.500,00	(9.434.500,00)	81,13	
1.01	1.01.2.19.0.00.03.0000	1.01.02.2.04.0040	5.1	BELANJA OPERASI	50.000.000,00	40.565.500,00	(9.434.500,00)	81,13	
1.01	1.01.2.19.0.00.03.0000	1.01.02.2.04.0040	5.1.02	Belanja Barang dan Jasa	50.000.000,00	40.565.500,00	(9.434.500,00)	81,13	
1.01	1.01.2.19.0.00.03.0000	1.01.02.2.04.0041	5.1	BELANJA OPERASI	10.046.500.000,00	10.046.500.000,00	0,00	100,00	

KODE REKENING				URAIAN	JUMLAH (Rp)		BERTAMBAH / (BERKURANG)		DASAR HUKUM
					ANGGARAN SETELAH PERUBAHAN	REALISASI	(Rp)	(%)	
1.01	1.01.2.19.0.00.03.0000	1.01.02.2.04.0041	5.1.05	Belanja Hibah	10.046.500.000,00	10.046.500.000,00	0,00	100,00	
1.01	1.01.2.19.0.00.03.0000	1.01.02.2.04.0046		Penyelenggaraan Proses Belajar bagi Peserta Didik	11.923.500.000,00	11.809.686.900,00	(113.813.100,00)	99,04	
1.01	1.01.2.19.0.00.03.0000	1.01.02.2.04.0046	5.1	BELANJA OPERASI	11.923.500.000,00	11.809.686.900,00	(113.813.100,00)	99,04	
1.01	1.01.2.19.0.00.03.0000	1.01.02.2.04.0046	5.1.02	Belanja Barang dan Jasa	178.500.000,00	152.886.900,00	(25.613.100,00)	85,65	
1.01	1.01.2.19.0.00.03.0000	1.01.02.2.04.0046	5.1.05	Belanja Hibah	270.000.000,00	270.000.000,00	0,00	100,00	
1.01	1.01.2.19.0.00.03.0000	1.01.02.2.04.0046	5.1.06	Belanja Bantuan Sosial	11.475.000.000,00	11.386.800.000,00	(88.200.000,00)	99,23	
1.01	1.01.2.19.0.00.03.0000	1.01.04		PROGRAM PENDIDIK DAN TENAGA KEPENDIDIKAN	39.100.000,00	38.651.280,00	(448.720,00)	98,85	
1.01	1.01.2.19.0.00.03.0000	1.01.04.2.01		Pemerataan Kuantitas dan Kualitas Pendidik dan Tenaga Kependidikan bagi Satuan Pendidikan Dasar, PAUD, dan Pendidikan Nonformal/Kesetaraan	39.100.000,00	38.651.280,00	(448.720,00)	98,85	
1.01	1.01.2.19.0.00.03.0000	1.01.04.2.01.0001		Perhitungan dan Pemetaan Pendidik dan Tenaga Kependidikan Satuan Pendidikan Dasar, PAUD, dan Pendidikan Nonformal/Kesetaraan	39.100.000,00	38.651.280,00	(448.720,00)	98,85	
1.01	1.01.2.19.0.00.03.0000	1.01.04.2.01.0001	5.1	BELANJA OPERASI	39.100.000,00	38.651.280,00	(448.720,00)	98,85	
1.01	1.01.2.19.0.00.03.0000	1.01.04.2.01.0001	5.1.02	Belanja Barang dan Jasa	39.100.000,00	38.651.280,00	(448.720,00)	98,85	
1.01	1.01.2.19.0.00.03.0000	1.01.01		PROGRAM PENUNJANG URUSAN PEMERINTAHAN DAERAH KABUPATEN/KOTA	663.568.493.055,00	623.149.307.201,00	(40.419.185.854,00)	93,90	
1.01	1.01.2.19.0.00.03.0000	1.01.01.2.01		Perencanaan, Penganggaran, dan Evaluasi Kinerja Perangkat Daerah	57.500.000,00	55.186.936,00	(2.313.064,00)	95,97	
1.01	1.01.2.19.0.00.03.0000	1.01.01.2.01.0001		Penyusunan Dokumen Perencanaan Perangkat Daerah	22.500.000,00	21.396.886,00	(1.103.114,00)	95,09	
1.01	1.01.2.19.0.00.03.0000	1.01.01.2.01.0001	5.1	BELANJA OPERASI	22.500.000,00	21.396.886,00	(1.103.114,00)	95,09	
1.01	1.01.2.19.0.00.03.0000	1.01.01.2.01.0001	5.1.02	Belanja Barang dan Jasa	22.500.000,00	21.396.886,00	(1.103.114,00)	95,09	
1.01	1.01.2.19.0.00.03.0000	1.01.01.2.01.0002		Koordinasi dan Penyusunan Dokumen RKA-SKPD	4.790.000,00	4.601.900,00	(188.100,00)	96,07	
1.01	1.01.2.19.0.00.03.0000	1.01.01.2.01.0002	5.1	BELANJA OPERASI	4.790.000,00	4.601.900,00	(188.100,00)	96,07	
1.01	1.01.2.19.0.00.03.0000	1.01.01.2.01.0002	5.1.02	Belanja Barang dan Jasa	4.790.000,00	4.601.900,00	(188.100,00)	96,07	
1.01	1.01.2.19.0.00.03.0000	1.01.01.2.01.0003		Koordinasi dan Penyusunan Dokumen Perubahan RKA-SKPD	1.990.000,00	1.841.000,00	(149.000,00)	92,51	
1.01	1.01.2.19.0.00.03.0000	1.01.01.2.01.0003	5.1	BELANJA OPERASI	1.990.000,00	1.841.000,00	(149.000,00)	92,51	
1.01	1.01.2.19.0.00.03.0000	1.01.01.2.01.0003	5.1.02	Belanja Barang dan Jasa	1.990.000,00	1.841.000,00	(149.000,00)	92,51	
1.01	1.01.2.19.0.00.03.0000	1.01.01.2.01.0004		Koordinasi dan Penyusunan DPA-SKPD	2.990.000,00	2.458.650,00	(531.350,00)	82,22	
1.01	1.01.2.19.0.00.03.0000	1.01.01.2.01.0004	5.1	BELANJA OPERASI	2.990.000,00	2.458.650,00	(531.350,00)	82,22	
1.01	1.01.2.19.0.00.03.0000	1.01.01.2.01.0004	5.1.02	Belanja Barang dan Jasa	2.990.000,00	2.458.650,00	(531.350,00)	82,22	
1.01	1.01.2.19.0.00.03.0000	1.01.01.2.01.0005		Koordinasi dan Penyusunan Perubahan DPA- SKPD	8.500.000,00	8.297.800,00	(202.200,00)	97,62	
1.01	1.01.2.19.0.00.03.0000	1.01.01.2.01.0005	5.1	BELANJA OPERASI	8.500.000,00	8.297.800,00	(202.200,00)	97,62	
1.01	1.01.2.19.0.00.03.0000	1.01.01.2.01.0005	5.1.02	Belanja Barang dan Jasa	8.500.000,00	8.297.800,00	(202.200,00)	97,62	
1.01	1.01.2.19.0.00.03.0000	1.01.01.2.01.0006		Koordinasi dan Penyusunan Laporan Capaian Kinerja dan Ikhtisar Realisasi Kinerja SKPD	5.000.000,00	4.946.700,00	(53.300,00)	98,93	
1.01	1.01.2.19.0.00.03.0000	1.01.01.2.01.0006	5.1	BELANJA OPERASI	5.000.000,00	4.946.700,00	(53.300,00)	98,93	
1.01	1.01.2.19.0.00.03.0000	1.01.01.2.01.0006	5.1.02	Belanja Barang dan Jasa	5.000.000,00	4.946.700,00	(53.300,00)	98,93	
1.01	1.01.2.19.0.00.03.0000	1.01.01.2.01.0007		Evaluasi Kinerja Perangkat Daerah	11.730.000,00	11.644.000,00	(86.000,00)	99,26	
1.01	1.01.2.19.0.00.03.0000	1.01.01.2.01.0007	5.1	BELANJA OPERASI	11.730.000,00	11.644.000,00	(86.000,00)	99,26	
1.01	1.01.2.19.0.00.03.0000	1.01.01.2.01.0007	5.1.02	Belanja Barang dan Jasa	11.730.000,00	11.644.000,00	(86.000,00)	99,26	
1.01	1.01.2.19.0.00.03.0000	1.01.01.2.02		Administrasi Keuangan Perangkat Daerah	657.146.484.806,00	616.936.313.406,00	(40.210.171.400,00)	93,88	
1.01	1.01.2.19.0.00.03.0000	1.01.01.2.02.0001		Penyediaan Gaji dan Tunjangan ASN	656.922.582.498,00	616.724.115.306,00	(40.198.467.192,00)	93,88	
1.01	1.01.2.19.0.00.03.0000	1.01.01.2.02.0001	5.1	BELANJA OPERASI	656.922.582.498,00	616.724.115.306,00	(40.198.467.192,00)	93,88	
1.01	1.01.2.19.0.00.03.0000	1.01.01.2.02.0001	5.1.01	Belanja Pegawai	656.922.582.498,00	616.724.115.306,00	(40.198.467.192,00)	93,88	
1.01	1.01.2.19.0.00.03.0000	1.01.01.2.02.0002		Penyediaan Administrasi Pelaksanaan Tugas ASN	223.902.308,00	212.198.100,00	(11.704.208,00)	94,77	
1.01	1.01.2.19.0.00.03.0000	1.01.01.2.02.0002	5.1	BELANJA OPERASI	218.302.308,00	206.598.100,00	(11.704.208,00)	94,63	

KODE REKENING				URAIAN	JUMLAH (Rp)		BERTAMBAH / (BERKURANG)		DASAR HUKUM
					ANGGARAN SETELAH PERUBAHAN	REALISASI	(Rp)	(%)	
1.01	1.01.2.19.0.00.03.0000	1.01.01.2.02.0002	5.1.01	Belanja Pegawai	268.608,00	0,00	(268.608,00)	0,00	
1.01	1.01.2.19.0.00.03.0000	1.01.01.2.02.0002	5.1.02	Belanja Barang dan Jasa	218.033.700,00	206.598.100,00	(11.435.600,00)	94,75	
1.01	1.01.2.19.0.00.03.0000	1.01.01.2.02.0002	5.2	BELANJA MODAL	5.600.000,00	5.600.000,00	0,00	100,00	
1.01	1.01.2.19.0.00.03.0000	1.01.01.2.02.0002	5.2.02	Belanja Modal Peralatan dan Mesin	5.600.000,00	5.600.000,00	0,00	100,00	
1.01	1.01.2.19.0.00.03.0000	1.01.01.2.05		Administrasi Kepegawaian Perangkat Daerah	32.816.000,00	25.061.999,00	(7.754.001,00)	76,37	
1.01	1.01.2.19.0.00.03.0000	1.01.01.2.05.0009		Pendidikan dan Pelatihan Pegawai Berdasarkan Tugas dan Fungsi	32.816.000,00	25.061.999,00	(7.754.001,00)	76,37	
1.01	1.01.2.19.0.00.03.0000	1.01.01.2.05.0009	5.1	BELANJA OPERASI	32.816.000,00	25.061.999,00	(7.754.001,00)	76,37	
1.01	1.01.2.19.0.00.03.0000	1.01.01.2.05.0009	5.1.02	Belanja Barang dan Jasa	32.816.000,00	25.061.999,00	(7.754.001,00)	76,37	
1.01	1.01.2.19.0.00.03.0000	1.01.01.2.06		Administrasi Umum Perangkat Daerah	1.926.420.013,00	1.840.898.998,00	(85.521.015,00)	95,56	
1.01	1.01.2.19.0.00.03.0000	1.01.01.2.06.0001		Penyediaan Komponen Instalasi Listrik/Penerangan Bangunan Kantor	127.837.556,00	120.680.850,00	(7.156.706,00)	94,40	
1.01	1.01.2.19.0.00.03.0000	1.01.01.2.06.0001	5.1	BELANJA OPERASI	127.837.556,00	120.680.850,00	(7.156.706,00)	94,40	
1.01	1.01.2.19.0.00.03.0000	1.01.01.2.06.0001	5.1.02	Belanja Barang dan Jasa	127.837.556,00	120.680.850,00	(7.156.706,00)	94,40	
1.01	1.01.2.19.0.00.03.0000	1.01.01.2.06.0002		Penyediaan Peralatan dan Perlengkapan Kantor	761.018.457,00	732.191.290,00	(28.827.167,00)	96,21	
1.01	1.01.2.19.0.00.03.0000	1.01.01.2.06.0002	5.1	BELANJA OPERASI	706.817.757,00	678.511.290,00	(28.306.467,00)	95,99	
1.01	1.01.2.19.0.00.03.0000	1.01.01.2.06.0002	5.1.02	Belanja Barang dan Jasa	706.817.757,00	678.511.290,00	(28.306.467,00)	95,99	
1.01	1.01.2.19.0.00.03.0000	1.01.01.2.06.0002	5.2	BELANJA MODAL	54.200.700,00	53.680.000,00	(520.700,00)	99,03	
1.01	1.01.2.19.0.00.03.0000	1.01.01.2.06.0002	5.2.02	Belanja Modal Peralatan dan Mesin	54.200.700,00	53.680.000,00	(520.700,00)	99,03	
1.01	1.01.2.19.0.00.03.0000	1.01.01.2.06.0003		Penyediaan Peralatan Rumah Tangga	55.983.750,00	55.546.350,00	(437.400,00)	99,21	
1.01	1.01.2.19.0.00.03.0000	1.01.01.2.06.0003	5.1	BELANJA OPERASI	55.983.750,00	55.546.350,00	(437.400,00)	99,21	
1.01	1.01.2.19.0.00.03.0000	1.01.01.2.06.0003	5.1.02	Belanja Barang dan Jasa	55.983.750,00	55.546.350,00	(437.400,00)	99,21	
1.01	1.01.2.19.0.00.03.0000	1.01.01.2.06.0004		Penyediaan Bahan Logistik Kantor	45.403.400,00	40.246.300,00	(5.157.100,00)	88,64	
1.01	1.01.2.19.0.00.03.0000	1.01.01.2.06.0004	5.1	BELANJA OPERASI	45.403.400,00	40.246.300,00	(5.157.100,00)	88,64	
1.01	1.01.2.19.0.00.03.0000	1.01.01.2.06.0004	5.1.02	Belanja Barang dan Jasa	45.403.400,00	40.246.300,00	(5.157.100,00)	88,64	
1.01	1.01.2.19.0.00.03.0000	1.01.01.2.06.0005		Penyediaan Barang Cetakan dan Penggandaan	504.083.550,00	494.925.250,00	(9.158.300,00)	98,18	
1.01	1.01.2.19.0.00.03.0000	1.01.01.2.06.0005	5.1	BELANJA OPERASI	504.083.550,00	494.925.250,00	(9.158.300,00)	98,18	
1.01	1.01.2.19.0.00.03.0000	1.01.01.2.06.0005	5.1.02	Belanja Barang dan Jasa	504.083.550,00	494.925.250,00	(9.158.300,00)	98,18	
1.01	1.01.2.19.0.00.03.0000	1.01.01.2.06.0006		Penyediaan Bahan Bacaan dan Peraturan Perundang-undangan	19.278.000,00	18.833.000,00	(445.000,00)	97,69	
1.01	1.01.2.19.0.00.03.0000	1.01.01.2.06.0006	5.1	BELANJA OPERASI	19.278.000,00	18.833.000,00	(445.000,00)	97,69	
1.01	1.01.2.19.0.00.03.0000	1.01.01.2.06.0006	5.1.02	Belanja Barang dan Jasa	19.278.000,00	18.833.000,00	(445.000,00)	97,69	
1.01	1.01.2.19.0.00.03.0000	1.01.01.2.06.0007		Penyediaan Bahan/Material	2.377.500,00	1.280.000,00	(1.097.500,00)	53,83	
1.01	1.01.2.19.0.00.03.0000	1.01.01.2.06.0007	5.1	BELANJA OPERASI	2.377.500,00	1.280.000,00	(1.097.500,00)	53,83	
1.01	1.01.2.19.0.00.03.0000	1.01.01.2.06.0007	5.1.02	Belanja Barang dan Jasa	2.377.500,00	1.280.000,00	(1.097.500,00)	53,83	
1.01	1.01.2.19.0.00.03.0000	1.01.01.2.06.0009		Penyelenggaraan Rapat Koordinasi dan Konsultasi SKPD	410.437.800,00	377.195.958,00	(33.241.842,00)	91,90	
1.01	1.01.2.19.0.00.03.0000	1.01.01.2.06.0009	5.1	BELANJA OPERASI	407.557.550,00	374.395.958,00	(33.161.592,00)	91,86	
1.01	1.01.2.19.0.00.03.0000	1.01.01.2.06.0009	5.1.02	Belanja Barang dan Jasa	407.557.550,00	374.395.958,00	(33.161.592,00)	91,86	
1.01	1.01.2.19.0.00.03.0000	1.01.01.2.06.0009	5.2	BELANJA MODAL	2.880.250,00	2.800.000,00	(80.250,00)	97,21	
1.01	1.01.2.19.0.00.03.0000	1.01.01.2.06.0009	5.2.02	Belanja Modal Peralatan dan Mesin	2.880.250,00	2.800.000,00	(80.250,00)	97,21	
1.01	1.01.2.19.0.00.03.0000	1.01.01.2.07		Pengadaan Barang Milik Daerah Penunjang Urusan Pemerintah Daerah	591.054.000,00	575.787.986,00	(15.266.014,00)	97,41	
1.01	1.01.2.19.0.00.03.0000	1.01.01.2.07.0005	5.2	BELANJA MODAL	7.009.000,00	7.009.000,00	0,00	100,00	
1.01	1.01.2.19.0.00.03.0000	1.01.01.2.07.0005	5.2.02	Belanja Modal Peralatan dan Mesin	7.009.000,00	7.009.000,00	0,00	100,00	

KODE REKENING				URAIAN	JUMLAH (Rp)		BERTAMBAH / (BERKURANG)		DASAR HUKUM
					ANGGARAN SETELAH PERUBAHAN	REALISASI	(Rp)	(%)	
1.01	1.01.2.19.0.00.03.0000	1.01.01.2.07.0006		Pengadaan Peralatan dan Mesin Lainnya	357.045.000,00	346.160.000,00	(10.885.000,00)	96,95	
1.01	1.01.2.19.0.00.03.0000	1.01.01.2.07.0006	5.1	BELANJA OPERASI	1.950.000,00	1.950.000,00	0,00	100,00	
1.01	1.01.2.19.0.00.03.0000	1.01.01.2.07.0006	5.1.02	Belanja Barang dan Jasa	1.950.000,00	1.950.000,00	0,00	100,00	
1.01	1.01.2.19.0.00.03.0000	1.01.01.2.07.0006	5.2	BELANJA MODAL	355.095.000,00	344.210.000,00	(10.885.000,00)	96,93	
1.01	1.01.2.19.0.00.03.0000	1.01.01.2.07.0006	5.2.02	Belanja Modal Peralatan dan Mesin	355.095.000,00	344.210.000,00	(10.885.000,00)	96,93	
1.01	1.01.2.19.0.00.03.0000	1.01.01.2.07.0010		Pengadaan Sarana dan Prasarana Gedung Kantor atau Bangunan Lainnya	227.000.000,00	222.618.986,00	(4.381.014,00)	98,07	
1.01	1.01.2.19.0.00.03.0000	1.01.01.2.07.0010	5.1	BELANJA OPERASI	6.312.500,00	6.216.000,00	(96.500,00)	98,47	
1.01	1.01.2.19.0.00.03.0000	1.01.01.2.07.0010	5.1.02	Belanja Barang dan Jasa	6.312.500,00	6.216.000,00	(96.500,00)	98,47	
1.01	1.01.2.19.0.00.03.0000	1.01.01.2.07.0010	5.2	BELANJA MODAL	220.687.500,00	216.402.986,00	(4.284.514,00)	98,05	
1.01	1.01.2.19.0.00.03.0000	1.01.01.2.07.0010	5.2.02	Belanja Modal Peralatan dan Mesin	94.187.500,00	90.315.000,00	(3.872.500,00)	95,88	
1.01	1.01.2.19.0.00.03.0000	1.01.01.2.07.0010	5.2.03	Belanja Modal Gedung dan Bangunan	126.500.000,00	126.087.986,00	(412.014,00)	99,67	
1.01	1.01.2.19.0.00.03.0000	1.01.01.2.08		Penyediaan Jasa Penunjang Urusan Pemerintahan Daerah	2.823.647.713,00	2.736.846.082,00	(86.801.631,00)	96,92	
1.01	1.01.2.19.0.00.03.0000	1.01.01.2.08.0001		Penyediaan Jasa Surat Menyurat	38.222.800,00	33.114.000,00	(5.108.800,00)	86,63	
1.01	1.01.2.19.0.00.03.0000	1.01.01.2.08.0001	5.1	BELANJA OPERASI	38.222.800,00	33.114.000,00	(5.108.800,00)	86,63	
1.01	1.01.2.19.0.00.03.0000	1.01.01.2.08.0001	5.1.02	Belanja Barang dan Jasa	38.222.800,00	33.114.000,00	(5.108.800,00)	86,63	
1.01	1.01.2.19.0.00.03.0000	1.01.01.2.08.0002		Penyediaan Jasa Komunikasi, Sumber Daya Air dan Listrik	1.408.339.913,00	1.339.307.802,00	(69.032.111,00)	95,09	
1.01	1.01.2.19.0.00.03.0000	1.01.01.2.08.0002	5.1	BELANJA OPERASI	1.408.339.913,00	1.339.307.802,00	(69.032.111,00)	95,09	
1.01	1.01.2.19.0.00.03.0000	1.01.01.2.08.0002	5.1.02	Belanja Barang dan Jasa	1.408.339.913,00	1.339.307.802,00	(69.032.111,00)	95,09	
1.01	1.01.2.19.0.00.03.0000	1.01.01.2.08.0003		Penyediaan Jasa Peralatan dan Perlengkapan Kantor	199.650.000,00	197.754.280,00	(1.895.720,00)	99,05	
1.01	1.01.2.19.0.00.03.0000	1.01.01.2.08.0003	5.1	BELANJA OPERASI	196.450.000,00	194.564.280,00	(1.885.720,00)	99,04	
1.01	1.01.2.19.0.00.03.0000	1.01.01.2.08.0003	5.1.02	Belanja Barang dan Jasa	196.450.000,00	194.564.280,00	(1.885.720,00)	99,04	
1.01	1.01.2.19.0.00.03.0000	1.01.01.2.08.0003	5.2	BELANJA MODAL	3.200.000,00	3.190.000,00	(10.000,00)	99,68	
1.01	1.01.2.19.0.00.03.0000	1.01.01.2.08.0003	5.2.02	Belanja Modal Peralatan dan Mesin	3.200.000,00	3.190.000,00	(10.000,00)	99,68	
1.01	1.01.2.19.0.00.03.0000	1.01.01.2.08.0004		Penyediaan Jasa Pelayanan Umum Kantor	1.177.435.000,00	1.166.670.000,00	(10.765.000,00)	99,08	
1.01	1.01.2.19.0.00.03.0000	1.01.01.2.08.0004	5.1	BELANJA OPERASI	1.177.435.000,00	1.166.670.000,00	(10.765.000,00)	99,08	
1.01	1.01.2.19.0.00.03.0000	1.01.01.2.08.0004	5.1.02	Belanja Barang dan Jasa	1.177.435.000,00	1.166.670.000,00	(10.765.000,00)	99,08	
1.01	1.01.2.19.0.00.03.0000	1.01.01.2.09		Pemeliharaan Barang Milik Daerah Penunjang Urusan Pemerintahan Daerah	990.570.523,00	979.211.794,00	(11.358.729,00)	98,85	
1.01	1.01.2.19.0.00.03.0000	1.01.01.2.09.0002		Penyediaan Jasa Pemeliharaan, Biaya Pemeliharaan, Pajak dan Perizinan Kendaraan Dinas Operasional atau Lapangan	131.100.000,00	124.450.340,00	(6.649.660,00)	94,92	
1.01	1.01.2.19.0.00.03.0000	1.01.01.2.09.0002	5.1	BELANJA OPERASI	131.100.000,00	124.450.340,00	(6.649.660,00)	94,92	
1.01	1.01.2.19.0.00.03.0000	1.01.01.2.09.0002	5.1.02	Belanja Barang dan Jasa	131.100.000,00	124.450.340,00	(6.649.660,00)	94,92	
1.01	1.01.2.19.0.00.03.0000	1.01.01.2.09.0005	5.1	BELANJA OPERASI	13.862.000,00	13.862.000,00	0,00	100,00	
1.01	1.01.2.19.0.00.03.0000	1.01.01.2.09.0005	5.1.02	Belanja Barang dan Jasa	13.862.000,00	13.862.000,00	0,00	100,00	
1.01	1.01.2.19.0.00.03.0000	1.01.01.2.09.0006		Pemeliharaan Peralatan dan Mesin Lainnya	77.600.443,00	75.099.000,00	(2.501.443,00)	96,77	
1.01	1.01.2.19.0.00.03.0000	1.01.01.2.09.0006	5.1	BELANJA OPERASI	77.600.443,00	75.099.000,00	(2.501.443,00)	96,77	
1.01	1.01.2.19.0.00.03.0000	1.01.01.2.09.0006	5.1.02	Belanja Barang dan Jasa	77.600.443,00	75.099.000,00	(2.501.443,00)	96,77	
1.01	1.01.2.19.0.00.03.0000	1.01.01.2.09.0009		Pemeliharaan/Rehabilitasi Gedung Kantor dan Bangunan Lainnya	552.853.880,00	551.209.454,00	(1.644.426,00)	99,70	
1.01	1.01.2.19.0.00.03.0000	1.01.01.2.09.0009	5.1	BELANJA OPERASI	307.352.880,00	306.102.725,00	(1.250.155,00)	99,59	
1.01	1.01.2.19.0.00.03.0000	1.01.01.2.09.0009	5.1.02	Belanja Barang dan Jasa	307.352.880,00	306.102.725,00	(1.250.155,00)	99,59	
1.01	1.01.2.19.0.00.03.0000	1.01.01.2.09.0009	5.2	BELANJA MODAL	245.501.000,00	245.106.729,00	(394.271,00)	99,83	
1.01	1.01.2.19.0.00.03.0000	1.01.01.2.09.0009	5.2.03	Belanja Modal Gedung dan Bangunan	245.501.000,00	245.106.729,00	(394.271,00)	99,83	
1.01	1.01.2.19.0.00.03.0000	1.01.01.2.09.0010		Pemeliharaan/Rehabilitasi Sarana dan Prasarana Gedung Kantor atau Bangunan Lainnya	215.154.200,00	214.591.000,00	(563.200,00)	99,73	

KODE REKENING				URAIAN	JUMLAH (Rp)		BERTAMBAH / (BERKURANG)		DASAR HUKUM
					ANGGARAN SETELAH PERUBAHAN	REALISASI	(Rp)	(%)	
1.01	1.01.2.19.0.00.03.0000	1.01.01.2.09.0010	5.1	BELANJA OPERASI	175.154.200,00	174.629.000,00	(525.200,00)	99,70	
1.01	1.01.2.19.0.00.03.0000	1.01.01.2.09.0010	5.1.02	Belanja Barang dan Jasa	175.154.200,00	174.629.000,00	(525.200,00)	99,70	
1.01	1.01.2.19.0.00.03.0000	1.01.01.2.09.0010	5.2	BELANJA MODAL	40.000.000,00	39.962.000,00	(38.000,00)	99,90	
1.01	1.01.2.19.0.00.03.0000	1.01.01.2.09.0010	5.2.03	Belanja Modal Gedung dan Bangunan	40.000.000,00	39.962.000,00	(38.000,00)	99,90	

PEMERINTAH KAB. JEPARA

RINCIAN APBD MENURUT URUSAN PEMERINTAHAN DAERAH, ORGANISASI, PROGRAM, KEGIATAN, SUB KEGIATAN, KELOMPOK, DAN JENIS PENDAPATAN, BELANJA, DAN PEMBIAYAAN

TAHUN ANGGARAN 2024

Urusan Pemerintahan : URUSAN PEMERINTAHAN WAJIB YANG TIDAK BERKAITAN DENGAN PELAYANAN DASAR
Bidang Urusan : URUSAN PEMERINTAHAN BIDANG KEPEMUDAAN DAN OLAHRAGA
Organisasi : Dinas Pendidikan, Pemuda dan Olahraga

KODE REKENING				URAIAN	JUMLAH (Rp)		BERTAMBAH / (BERKURANG)		DASAR HUKUM
					ANGGARAN SETELAH PERUBAHAN	REALISASI	(Rp)	(%)	
2.19	1.01.2.19.0.00.03.0000		5	BELANJA DAERAH	3.175.091.600,00	3.155.979.630,00	(19.111.970,00)	99,39	
2.19	1.01.2.19.0.00.03.0000	2.19.02		PROGRAM PENGEMBANGAN KAPASITAS DAYA SAING KEPEMUDAAN	835.000.000,00	829.924.390,00	(5.075.610,00)	99,39	
2.19	1.01.2.19.0.00.03.0000	2.19.02.2.01		Penyadaran, Pemberdayaan, dan Pengembangan Pemuda dan Kepemudaan Terhadap Pemuda Pelopor Kabupaten/Kota, Wirausaha Muda Pemula, dan Pemuda Kader Kabupaten/Kota	585.000.000,00	582.166.230,00	(2.833.770,00)	99,51	
2.19	1.01.2.19.0.00.03.0000	2.19.02.2.01.0002		Koordinasi, Sinkronisasi dan Penyelenggaraan Peningkatan Kapasitas Daya Saing Wira Usaha Pemula	300.000.000,00	297.236.020,00	(2.763.980,00)	99,07	
2.19	1.01.2.19.0.00.03.0000	2.19.02.2.01.0002	5.1	BELANJA OPERASI	300.000.000,00	297.236.020,00	(2.763.980,00)	99,07	
2.19	1.01.2.19.0.00.03.0000	2.19.02.2.01.0002	5.1.02	Belanja Barang dan Jasa	300.000.000,00	297.236.020,00	(2.763.980,00)	99,07	
2.19	1.01.2.19.0.00.03.0000	2.19.02.2.01.0008		Peningkatan Kepemimpinan, Kepeloporan dan Kesukarelawanan Pemuda	285.000.000,00	284.930.210,00	(69.790,00)	99,97	
2.19	1.01.2.19.0.00.03.0000	2.19.02.2.01.0008	5.1	BELANJA OPERASI	285.000.000,00	284.930.210,00	(69.790,00)	99,97	
2.19	1.01.2.19.0.00.03.0000	2.19.02.2.01.0008	5.1.02	Belanja Barang dan Jasa	285.000.000,00	284.930.210,00	(69.790,00)	99,97	
2.19	1.01.2.19.0.00.03.0000	2.19.02.2.02		Pemberdayaan dan Pengembangan Organisasi Kepemudaan Tingkat Daerah Kabupaten/Kota	250.000.000,00	247.758.160,00	(2.241.840,00)	99,10	
2.19	1.01.2.19.0.00.03.0000	2.19.02.2.02.0002		Peningkatan Kapasitas Pemuda dan Organisasi Kepemudaan Kabupaten/Kota	250.000.000,00	247.758.160,00	(2.241.840,00)	99,10	
2.19	1.01.2.19.0.00.03.0000	2.19.02.2.02.0002	5.1	BELANJA OPERASI	250.000.000,00	247.758.160,00	(2.241.840,00)	99,10	
2.19	1.01.2.19.0.00.03.0000	2.19.02.2.02.0002	5.1.02	Belanja Barang dan Jasa	250.000.000,00	247.758.160,00	(2.241.840,00)	99,10	
2.19	1.01.2.19.0.00.03.0000	2.19.03		PROGRAM PENGEMBANGAN KAPASITAS DAYA SAING KEOLAHRAGAAN	2.165.000.000,00	2.151.509.052,00	(13.490.948,00)	99,37	
2.19	1.01.2.19.0.00.03.0000	2.19.03.2.02		Penyelenggaraan Kejuaraan Olahraga Tingkat Daerah Kabupaten/Kota	1.163.112.100,00	1.153.222.814,00	(9.889.286,00)	99,14	
2.19	1.01.2.19.0.00.03.0000	2.19.03.2.02.0002		Penyelenggaraan Kejuaraan dan Pekan Olahraga Tingkat Kabupaten/Kota	366.714.500,00	360.969.900,00	(5.744.600,00)	98,43	
2.19	1.01.2.19.0.00.03.0000	2.19.03.2.02.0002	5.1	BELANJA OPERASI	366.714.500,00	360.969.900,00	(5.744.600,00)	98,43	
2.19	1.01.2.19.0.00.03.0000	2.19.03.2.02.0002	5.1.02	Belanja Barang dan Jasa	366.714.500,00	360.969.900,00	(5.744.600,00)	98,43	
2.19	1.01.2.19.0.00.03.0000	2.19.03.2.02.0003		Partisipasi dan Keikutsertaan dalam Penyelenggaraan Kejuaraan	796.397.600,00	792.252.914,00	(4.144.686,00)	99,47	
2.19	1.01.2.19.0.00.03.0000	2.19.03.2.02.0003	5.1	BELANJA OPERASI	796.397.600,00	792.252.914,00	(4.144.686,00)	99,47	
2.19	1.01.2.19.0.00.03.0000	2.19.03.2.02.0003	5.1.02	Belanja Barang dan Jasa	796.397.600,00	792.252.914,00	(4.144.686,00)	99,47	
2.19	1.01.2.19.0.00.03.0000	2.19.03.2.03		Pembinaan dan Pengembangan Olahraga Prestasi Tingkat Daerah Provinsi	676.887.900,00	675.549.638,00	(1.338.262,00)	99,80	
2.19	1.01.2.19.0.00.03.0000	2.19.03.2.03.0003		Pembinaan dan Pengembangan Atlet Berprestasi Kabupaten/Kota	411.887.900,00	410.862.400,00	(1.025.500,00)	99,75	
2.19	1.01.2.19.0.00.03.0000	2.19.03.2.03.0003	5.1	BELANJA OPERASI	411.887.900,00	410.862.400,00	(1.025.500,00)	99,75	
2.19	1.01.2.19.0.00.03.0000	2.19.03.2.03.0003	5.1.02	Belanja Barang dan Jasa	411.887.900,00	410.862.400,00	(1.025.500,00)	99,75	
2.19	1.01.2.19.0.00.03.0000	2.19.03.2.03.0004		Pemberian Penghargaan Olahraga Kabupaten/Kota	265.000.000,00	264.687.238,00	(312.762,00)	99,88	
2.19	1.01.2.19.0.00.03.0000	2.19.03.2.03.0004	5.1	BELANJA OPERASI	265.000.000,00	264.687.238,00	(312.762,00)	99,88	
2.19	1.01.2.19.0.00.03.0000	2.19.03.2.03.0004	5.1.02	Belanja Barang dan Jasa	265.000.000,00	264.687.238,00	(312.762,00)	99,88	

KODE REKENING				URAIAN	JUMLAH (Rp)		BERTAMBAH / (BERKURANG)		DASAR HUKUM
					ANGGARAN SETELAH PERUBAHAN	REALISASI	(Rp)	(%)	
2.19	1.01.2.19.0.00.03.0000	2.19.03.2.05		Pembinaan dan Pengembangan Olahraga Rekreasi	325.000.000,00	322.736.600,00	(2.263.400,00)	99,30	
2.19	1.01.2.19.0.00.03.0000	2.19.03.2.05.0001		Penyelenggaraan, Pengembangan dan Pemasalan Festival dan Olahraga Rekreasi	325.000.000,00	322.736.600,00	(2.263.400,00)	99,30	
2.19	1.01.2.19.0.00.03.0000	2.19.03.2.05.0001	5.1	BELANJA OPERASI	325.000.000,00	322.736.600,00	(2.263.400,00)	99,30	
2.19	1.01.2.19.0.00.03.0000	2.19.03.2.05.0001	5.1.02	Belanja Barang dan Jasa	325.000.000,00	322.736.600,00	(2.263.400,00)	99,30	
2.19	1.01.2.19.0.00.03.0000	2.19.04		PROGRAM PENGEMBANGAN KAPASITAS KEPRAMUKAAN	50.000.000,00	49.987.140,00	(12.860,00)	99,97	
2.19	1.01.2.19.0.00.03.0000	2.19.04.2.01		Pembinaan dan Pengembangan Organisasi Kepramukaan	50.000.000,00	49.987.140,00	(12.860,00)	99,97	
2.19	1.01.2.19.0.00.03.0000	2.19.04.2.01.0002		Peningkatan Kapasitas Organisasi Kepramukaan Tingkat Daerah	50.000.000,00	49.987.140,00	(12.860,00)	99,97	
2.19	1.01.2.19.0.00.03.0000	2.19.04.2.01.0002	5.1	BELANJA OPERASI	50.000.000,00	49.987.140,00	(12.860,00)	99,97	
2.19	1.01.2.19.0.00.03.0000	2.19.04.2.01.0002	5.1.02	Belanja Barang dan Jasa	50.000.000,00	49.987.140,00	(12.860,00)	99,97	
2.19	1.01.2.19.0.00.03.0000	2.19.01		PROGRAM PENUNJANG URUSAN PEMERINTAHAN DAERAH KABUPATEN/KOTA	125.091.600,00	124.559.048,00	(532.552,00)	99,57	
2.19	1.01.2.19.0.00.03.0000	2.19.01.2.02.0002	5.1	BELANJA OPERASI	600.000,00	600.000,00	0,00	100,00	
2.19	1.01.2.19.0.00.03.0000	2.19.01.2.02.0002	5.1.02	Belanja Barang dan Jasa	600.000,00	600.000,00	0,00	100,00	
2.19	1.01.2.19.0.00.03.0000	2.19.01.2.05.0009	5.1	BELANJA OPERASI	600.000,00	600.000,00	0,00	100,00	
2.19	1.01.2.19.0.00.03.0000	2.19.01.2.05.0009	5.1.02	Belanja Barang dan Jasa	600.000,00	600.000,00	0,00	100,00	
2.19	1.01.2.19.0.00.03.0000	2.19.01.2.06		Administrasi Umum Perangkat Daerah	62.192.800,00	62.061.500,00	(131.300,00)	99,78	
2.19	1.01.2.19.0.00.03.0000	2.19.01.2.06.0001		Penyediaan Komponen Instalasi Listrik/Penerangan Bangunan Kantor	555.600,00	544.000,00	(11.600,00)	97,91	
2.19	1.01.2.19.0.00.03.0000	2.19.01.2.06.0001	5.1	BELANJA OPERASI	555.600,00	544.000,00	(11.600,00)	97,91	
2.19	1.01.2.19.0.00.03.0000	2.19.01.2.06.0001	5.1.02	Belanja Barang dan Jasa	555.600,00	544.000,00	(11.600,00)	97,91	
2.19	1.01.2.19.0.00.03.0000	2.19.01.2.06.0002		Penyediaan Peralatan dan Perlengkapan Kantor	6.123.700,00	6.096.500,00	(27.200,00)	99,55	
2.19	1.01.2.19.0.00.03.0000	2.19.01.2.06.0002	5.1	BELANJA OPERASI	6.123.700,00	6.096.500,00	(27.200,00)	99,55	
2.19	1.01.2.19.0.00.03.0000	2.19.01.2.06.0002	5.1.02	Belanja Barang dan Jasa	6.123.700,00	6.096.500,00	(27.200,00)	99,55	
2.19	1.01.2.19.0.00.03.0000	2.19.01.2.06.0005		Penyediaan Barang Cetakan dan Penggandaan	54.433.500,00	54.351.000,00	(82.500,00)	99,84	
2.19	1.01.2.19.0.00.03.0000	2.19.01.2.06.0005	5.1	BELANJA OPERASI	54.433.500,00	54.351.000,00	(82.500,00)	99,84	
2.19	1.01.2.19.0.00.03.0000	2.19.01.2.06.0005	5.1.02	Belanja Barang dan Jasa	54.433.500,00	54.351.000,00	(82.500,00)	99,84	
2.19	1.01.2.19.0.00.03.0000	2.19.01.2.06.0006		Penyediaan Bahan Bacaan dan Peraturan Perundang-undangan	1.080.000,00	1.070.000,00	(10.000,00)	99,07	
2.19	1.01.2.19.0.00.03.0000	2.19.01.2.06.0006	5.1	BELANJA OPERASI	1.080.000,00	1.070.000,00	(10.000,00)	99,07	
2.19	1.01.2.19.0.00.03.0000	2.19.01.2.06.0006	5.1.02	Belanja Barang dan Jasa	1.080.000,00	1.070.000,00	(10.000,00)	99,07	
2.19	1.01.2.19.0.00.03.0000	2.19.01.2.07		Pengadaan Barang Milik Daerah Penunjang Urusan Pemerintah Daerah	17.843.600,00	17.820.000,00	(23.600,00)	99,86	
2.19	1.01.2.19.0.00.03.0000	2.19.01.2.07.0006		Pengadaan Peralatan dan Mesin Lainnya	17.843.600,00	17.820.000,00	(23.600,00)	99,86	
2.19	1.01.2.19.0.00.03.0000	2.19.01.2.07.0006	5.2	BELANJA MODAL	17.843.600,00	17.820.000,00	(23.600,00)	99,86	
2.19	1.01.2.19.0.00.03.0000	2.19.01.2.07.0006	5.2.02	Belanja Modal Peralatan dan Mesin	17.843.600,00	17.820.000,00	(23.600,00)	99,86	
2.19	1.01.2.19.0.00.03.0000	2.19.01.2.08		Penyediaan Jasa Penunjang Urusan Pemerintahan Daerah	41.665.200,00	41.287.548,00	(377.652,00)	99,09	
2.19	1.01.2.19.0.00.03.0000	2.19.01.2.08.0001	5.1	BELANJA OPERASI	120.000,00	120.000,00	0,00	100,00	
2.19	1.01.2.19.0.00.03.0000	2.19.01.2.08.0001	5.1.02	Belanja Barang dan Jasa	120.000,00	120.000,00	0,00	100,00	
2.19	1.01.2.19.0.00.03.0000	2.19.01.2.08.0002		Penyediaan Jasa Komunikasi, Sumber Daya Air dan Listrik	41.545.200,00	41.167.548,00	(377.652,00)	99,09	
2.19	1.01.2.19.0.00.03.0000	2.19.01.2.08.0002	5.1	BELANJA OPERASI	41.545.200,00	41.167.548,00	(377.652,00)	99,09	
2.19	1.01.2.19.0.00.03.0000	2.19.01.2.08.0002	5.1.02	Belanja Barang dan Jasa	41.545.200,00	41.167.548,00	(377.652,00)	99,09	
2.19	1.01.2.19.0.00.03.0000	2.19.01.2.09.0006	5.1	BELANJA OPERASI	2.190.000,00	2.190.000,00	0,00	100,00	
2.19	1.01.2.19.0.00.03.0000	2.19.01.2.09.0006	5.1.02	Belanja Barang dan Jasa	2.190.000,00	2.190.000,00	0,00	100,00	

PEMERINTAH KAB. JEPARA

RINCIAN APBD MENURUT URUSAN PEMERINTAHAN DAERAH, ORGANISASI, PROGRAM, KEGIATAN, SUB KEGIATAN, KELOMPOK, DAN JENIS PENDAPATAN, BELANJA, DAN PEMBIAYAAN

TAHUN ANGGARAN 2024

Urusan Pemerintahan : URUSAN PEMERINTAHAN WAJIB YANG BERKAITAN DENGAN PELAYANAN DASAR
Bidang Urusan : URUSAN PEMERINTAHAN BIDANG KESEHATAN
Organisasi : Dinas Kesehatan

KODE REKENING				URAIAN	JUMLAH (Rp)		BERTAMBAH / (BERKURANG)		DASAR HUKUM
					ANGGARAN SETELAH PERUBAHAN	REALISASI	(Rp)	(%)	
	1.02.0.00.0.00.02.0000		4	PENDAPATAN DAERAH	236.961.335.000,00	251.106.539.765,00	14.145.204.765,00	105,96	
	1.02.0.00.0.00.02.0000		4.1	PENDAPATAN ASLI DAERAH (PAD)	236.961.335.000,00	251.106.539.765,00	14.145.204.765,00	105,96	
	1.02.0.00.0.00.02.0000		4.1.02	Retribusi Daerah	235.481.315.000,00	249.582.735.521,00	14.101.420.521,00	105,98	
	1.02.0.00.0.00.02.0000		4.1.04	Lain-lain PAD yang Sah	1.480.020.000,00	1.523.804.244,00	43.784.244,00	102,95	
1.02	1.02.0.00.0.00.02.0000		5	BELANJA DAERAH	508.178.794.742,00	484.152.549.078,00	(24.026.245.664,00)	95,27	
1.02	1.02.0.00.0.00.02.0000	1.02.02		PROGRAM PEMENUHAN UPAYA KESEHATAN PERORANGAN DAN UPAYA KESEHATAN MASYARAKAT	102.244.782.523,00	95.826.679.873,00	(6.418.102.650,00)	93,72	
1.02	1.02.0.00.0.00.02.0000	1.02.02.2.01		Penyediaan Fasilitas Pelayanan Kesehatan untuk UKM dan UKP Kewenangan Daerah Kabupaten/Kota	28.401.590.786,00	25.611.220.456,00	(2.790.370.330,00)	90,17	
1.02	1.02.0.00.0.00.02.0000	1.02.02.2.01.0002		Pembangunan Puskesmas	5.000.000.000,00	4.014.227.209,00	(985.772.791,00)	80,28	
1.02	1.02.0.00.0.00.02.0000	1.02.02.2.01.0002	5.1	BELANJA OPERASI	180.420.000,00	179.399.185,00	(1.020.815,00)	99,43	
1.02	1.02.0.00.0.00.02.0000	1.02.02.2.01.0002	5.1.02	Belanja Barang dan Jasa	180.420.000,00	179.399.185,00	(1.020.815,00)	99,43	
1.02	1.02.0.00.0.00.02.0000	1.02.02.2.01.0002	5.2	BELANJA MODAL	4.819.580.000,00	3.834.828.024,00	(984.751.976,00)	79,56	
1.02	1.02.0.00.0.00.02.0000	1.02.02.2.01.0002	5.2.03	Belanja Modal Gedung dan Bangunan	4.819.580.000,00	3.834.828.024,00	(984.751.976,00)	79,56	
1.02	1.02.0.00.0.00.02.0000	1.02.02.2.01.0006		Pengembangan Puskesmas	2.841.000.000,00	2.782.427.796,00	(58.572.204,00)	97,93	
1.02	1.02.0.00.0.00.02.0000	1.02.02.2.01.0006	5.1	BELANJA OPERASI	44.840.000,00	34.304.600,00	(10.535.400,00)	76,50	
1.02	1.02.0.00.0.00.02.0000	1.02.02.2.01.0006	5.1.02	Belanja Barang dan Jasa	44.840.000,00	34.304.600,00	(10.535.400,00)	76,50	
1.02	1.02.0.00.0.00.02.0000	1.02.02.2.01.0006	5.2	BELANJA MODAL	2.796.160.000,00	2.748.123.196,00	(48.036.804,00)	98,28	
1.02	1.02.0.00.0.00.02.0000	1.02.02.2.01.0006	5.2.02	Belanja Modal Peralatan dan Mesin	2.652.800.000,00	2.605.000.000,00	(47.800.000,00)	98,19	
1.02	1.02.0.00.0.00.02.0000	1.02.02.2.01.0006	5.2.03	Belanja Modal Gedung dan Bangunan	143.360.000,00	143.123.196,00	(236.804,00)	99,83	
1.02	1.02.0.00.0.00.02.0000	1.02.02.2.01.0009		Rehabilitasi dan Pemeliharaan Puskesmas	810.000.000,00	794.175.832,00	(15.824.168,00)	98,04	
1.02	1.02.0.00.0.00.02.0000	1.02.02.2.01.0009	5.1	BELANJA OPERASI	29.000.000,00	19.606.700,00	(9.393.300,00)	67,60	
1.02	1.02.0.00.0.00.02.0000	1.02.02.2.01.0009	5.1.02	Belanja Barang dan Jasa	29.000.000,00	19.606.700,00	(9.393.300,00)	67,60	
1.02	1.02.0.00.0.00.02.0000	1.02.02.2.01.0009	5.2	BELANJA MODAL	781.000.000,00	774.569.132,00	(6.430.868,00)	99,17	
1.02	1.02.0.00.0.00.02.0000	1.02.02.2.01.0009	5.2.02	Belanja Modal Peralatan dan Mesin	610.000.000,00	604.000.000,00	(6.000.000,00)	99,01	
1.02	1.02.0.00.0.00.02.0000	1.02.02.2.01.0009	5.2.03	Belanja Modal Gedung dan Bangunan	171.000.000,00	170.569.132,00	(430.868,00)	99,74	
1.02	1.02.0.00.0.00.02.0000	1.02.02.2.01.0010		Rehabilitasi dan Pemeliharaan Fasilitas Kesehatan Lainnya	2.349.852.000,00	1.937.860.660,00	(411.991.340,00)	82,46	
1.02	1.02.0.00.0.00.02.0000	1.02.02.2.01.0010	5.1	BELANJA OPERASI	108.230.000,00	103.531.530,00	(4.698.470,00)	95,65	
1.02	1.02.0.00.0.00.02.0000	1.02.02.2.01.0010	5.1.02	Belanja Barang dan Jasa	108.230.000,00	103.531.530,00	(4.698.470,00)	95,65	
1.02	1.02.0.00.0.00.02.0000	1.02.02.2.01.0010	5.2	BELANJA MODAL	2.241.622.000,00	1.834.329.130,00	(407.292.870,00)	81,83	

KODE REKENING				URAIAN	JUMLAH (Rp)		BERTAMBAH / (BERKURANG)		DASAR HUKUM
					ANGGARAN SETELAH PERUBAHAN	REALISASI	(Rp)	(%)	
1.02	1.02.0.00.0.00.02.0000	1.02.02.2.01.0010	5.2.02	Belanja Modal Peralatan dan Mesin	108.362.000,00	107.405.000,00	(957.000,00)	99,11	
1.02	1.02.0.00.0.00.02.0000	1.02.02.2.01.0010	5.2.03	Belanja Modal Gedung dan Bangunan	2.133.260.000,00	1.726.924.130,00	(406.335.870,00)	80,95	
1.02	1.02.0.00.0.00.02.0000	1.02.02.2.01.0014		Pengadaan Alat Kesehatan/Alat Penunjang Medik Fasilitas Pelayanan Kesehatan	741.000.000,00	718.018.570,00	(22.981.430,00)	96,89	
1.02	1.02.0.00.0.00.02.0000	1.02.02.2.01.0014	5.1	BELANJA OPERASI	11.060.000,00	10.550.000,00	(510.000,00)	95,38	
1.02	1.02.0.00.0.00.02.0000	1.02.02.2.01.0014	5.1.02	Belanja Barang dan Jasa	11.060.000,00	10.550.000,00	(510.000,00)	95,38	
1.02	1.02.0.00.0.00.02.0000	1.02.02.2.01.0014	5.2	BELANJA MODAL	729.940.000,00	707.468.570,00	(22.471.430,00)	96,92	
1.02	1.02.0.00.0.00.02.0000	1.02.02.2.01.0014	5.2.02	Belanja Modal Peralatan dan Mesin	729.940.000,00	707.468.570,00	(22.471.430,00)	96,92	
1.02	1.02.0.00.0.00.02.0000	1.02.02.2.01.0020		Pemeliharaan Rutin dan Berkala Alat Kesehatan/Alat Penunjang Medik Fasilitas Pelayanan Kesehatan	51.700.000,00	51.183.000,00	(517.000,00)	99,00	
1.02	1.02.0.00.0.00.02.0000	1.02.02.2.01.0020	5.1	BELANJA OPERASI	51.700.000,00	51.183.000,00	(517.000,00)	99,00	
1.02	1.02.0.00.0.00.02.0000	1.02.02.2.01.0020	5.1.02	Belanja Barang dan Jasa	51.700.000,00	51.183.000,00	(517.000,00)	99,00	
1.02	1.02.0.00.0.00.02.0000	1.02.02.2.01.0022		Pengembangan Rumah Sakit	8.644.000.000,00	7.899.311.600,00	(744.688.400,00)	91,38	
1.02	1.02.0.00.0.00.02.0000	1.02.02.2.01.0022	5.1	BELANJA OPERASI	68.000.000,00	67.665.600,00	(334.400,00)	99,50	
1.02	1.02.0.00.0.00.02.0000	1.02.02.2.01.0022	5.1.02	Belanja Barang dan Jasa	68.000.000,00	67.665.600,00	(334.400,00)	99,50	
1.02	1.02.0.00.0.00.02.0000	1.02.02.2.01.0022	5.2	BELANJA MODAL	8.576.000.000,00	7.831.646.000,00	(744.354.000,00)	91,32	
1.02	1.02.0.00.0.00.02.0000	1.02.02.2.01.0022	5.2.02	Belanja Modal Peralatan dan Mesin	7.944.000.000,00	7.200.000.000,00	(744.000.000,00)	90,63	
1.02	1.02.0.00.0.00.02.0000	1.02.02.2.01.0022	5.2.03	Belanja Modal Gedung dan Bangunan	632.000.000,00	631.646.000,00	(354.000,00)	99,94	
1.02	1.02.0.00.0.00.02.0000	1.02.02.2.01.0023		Pengadaan Obat, Bahan Habis Pakai, Bahan Medis Habis Pakai,, Vaksin, Makanan dan Minuman di Fasilitas Kesehatan	7.192.976.786,00	6.988.089.997,00	(204.886.789,00)	97,15	
1.02	1.02.0.00.0.00.02.0000	1.02.02.2.01.0023	5.1	BELANJA OPERASI	7.192.976.786,00	6.988.089.997,00	(204.886.789,00)	97,15	
1.02	1.02.0.00.0.00.02.0000	1.02.02.2.01.0023	5.1.02	Belanja Barang dan Jasa	7.192.976.786,00	6.988.089.997,00	(204.886.789,00)	97,15	
1.02	1.02.0.00.0.00.02.0000	1.02.02.2.01.0025		Pengembangan Pendekatan Pelayanan Kesehatan di DTPK (Pelayanan Kesehatan Bergerak, Gugus Pulau, Pelayanan Kesehatan Berbasis Telemedicine)	579.521.000,00	254.591.790,00	(324.929.210,00)	43,93	
1.02	1.02.0.00.0.00.02.0000	1.02.02.2.01.0025	5.1	BELANJA OPERASI	579.521.000,00	254.591.790,00	(324.929.210,00)	43,93	
1.02	1.02.0.00.0.00.02.0000	1.02.02.2.01.0025	5.1.02	Belanja Barang dan Jasa	579.521.000,00	254.591.790,00	(324.929.210,00)	43,93	
1.02	1.02.0.00.0.00.02.0000	1.02.02.2.01.0026		Distribusi Alat Kesehatan, Obat, Bahan Habis Pakai, Bahan Medis Habis Pakai, Vaksin, Makanan dan Minuman ke Fasilitas Kesehatan	191.541.000,00	171.334.002,00	(20.206.998,00)	89,45	
1.02	1.02.0.00.0.00.02.0000	1.02.02.2.01.0026	5.1	BELANJA OPERASI	175.671.000,00	155.504.002,00	(20.166.998,00)	88,52	
1.02	1.02.0.00.0.00.02.0000	1.02.02.2.01.0026	5.1.02	Belanja Barang dan Jasa	175.671.000,00	155.504.002,00	(20.166.998,00)	88,52	
1.02	1.02.0.00.0.00.02.0000	1.02.02.2.01.0026	5.2	BELANJA MODAL	15.870.000,00	15.830.000,00	(40.000,00)	99,74	
1.02	1.02.0.00.0.00.02.0000	1.02.02.2.01.0026	5.2.02	Belanja Modal Peralatan dan Mesin	15.870.000,00	15.830.000,00	(40.000,00)	99,74	
1.02	1.02.0.00.0.00.02.0000	1.02.02.2.02		Penyediaan Layanan Kesehatan untuk UKM dan UKP Rujukan Tingkat Daerah Kabupaten/Kota	73.648.119.437,00	70.068.226.871,00	(3.579.892.566,00)	95,13	
1.02	1.02.0.00.0.00.02.0000	1.02.02.2.02.0001		Pengelolaan Pelayanan Kesehatan Ibu Hamil	1.112.594.000,00	1.020.898.351,00	(91.695.649,00)	91,75	
1.02	1.02.0.00.0.00.02.0000	1.02.02.2.02.0001	5.1	BELANJA OPERASI	1.112.594.000,00	1.020.898.351,00	(91.695.649,00)	91,75	
1.02	1.02.0.00.0.00.02.0000	1.02.02.2.02.0001	5.1.02	Belanja Barang dan Jasa	1.112.594.000,00	1.020.898.351,00	(91.695.649,00)	91,75	
1.02	1.02.0.00.0.00.02.0000	1.02.02.2.02.0002		Pengelolaan Pelayanan Kesehatan Ibu Bersalin	894.635.800,00	796.058.906,00	(98.576.894,00)	88,98	
1.02	1.02.0.00.0.00.02.0000	1.02.02.2.02.0002	5.1	BELANJA OPERASI	894.635.800,00	796.058.906,00	(98.576.894,00)	88,98	
1.02	1.02.0.00.0.00.02.0000	1.02.02.2.02.0002	5.1.02	Belanja Barang dan Jasa	894.635.800,00	796.058.906,00	(98.576.894,00)	88,98	
1.02	1.02.0.00.0.00.02.0000	1.02.02.2.02.0003		Pengelolaan Pelayanan Kesehatan Bayi Baru Lahir	136.391.200,00	127.629.500,00	(8.761.700,00)	93,57	
1.02	1.02.0.00.0.00.02.0000	1.02.02.2.02.0003	5.1	BELANJA OPERASI	136.391.200,00	127.629.500,00	(8.761.700,00)	93,57	
1.02	1.02.0.00.0.00.02.0000	1.02.02.2.02.0003	5.1.02	Belanja Barang dan Jasa	136.391.200,00	127.629.500,00	(8.761.700,00)	93,57	
1.02	1.02.0.00.0.00.02.0000	1.02.02.2.02.0004		Pengelolaan Pelayanan Kesehatan Balita	57.244.000,00	55.964.820,00	(1.279.180,00)	97,76	
1.02	1.02.0.00.0.00.02.0000	1.02.02.2.02.0004	5.1	BELANJA OPERASI	57.244.000,00	55.964.820,00	(1.279.180,00)	97,76	

KODE REKENING				URAIAN	JUMLAH (Rp)		BERTAMBAH / (BERKURANG)		DASAR HUKUM
					ANGGARAN SETELAH PERUBAHAN	REALISASI	(Rp)	(%)	
1.02	1.02.0.00.0.00.02.0000	1.02.02.2.02.0004	5.1.02	Belanja Barang dan Jasa	57.244.000,00	55.964.820,00	(1.279.180,00)	97,76	
1.02	1.02.0.00.0.00.02.0000	1.02.02.2.02.0005		Pengelolaan Pelayanan Kesehatan pada Usia Pendidikan Dasar	430.620.000,00	364.701.730,00	(65.918.270,00)	84,69	
1.02	1.02.0.00.0.00.02.0000	1.02.02.2.02.0005	5.1	BELANJA OPERASI	430.620.000,00	364.701.730,00	(65.918.270,00)	84,69	
1.02	1.02.0.00.0.00.02.0000	1.02.02.2.02.0005	5.1.02	Belanja Barang dan Jasa	430.620.000,00	364.701.730,00	(65.918.270,00)	84,69	
1.02	1.02.0.00.0.00.02.0000	1.02.02.2.02.0006		Pengelolaan Pelayanan Kesehatan pada Usia Produktif	155.359.300,00	154.932.300,00	(427.000,00)	99,72	
1.02	1.02.0.00.0.00.02.0000	1.02.02.2.02.0006	5.1	BELANJA OPERASI	155.359.300,00	154.932.300,00	(427.000,00)	99,72	
1.02	1.02.0.00.0.00.02.0000	1.02.02.2.02.0006	5.1.02	Belanja Barang dan Jasa	155.359.300,00	154.932.300,00	(427.000,00)	99,72	
1.02	1.02.0.00.0.00.02.0000	1.02.02.2.02.0007		Pengelolaan Pelayanan Kesehatan pada Usia Lanjut	22.366.000,00	18.650.000,00	(3.716.000,00)	83,38	
1.02	1.02.0.00.0.00.02.0000	1.02.02.2.02.0007	5.1	BELANJA OPERASI	22.366.000,00	18.650.000,00	(3.716.000,00)	83,38	
1.02	1.02.0.00.0.00.02.0000	1.02.02.2.02.0007	5.1.02	Belanja Barang dan Jasa	22.366.000,00	18.650.000,00	(3.716.000,00)	83,38	
1.02	1.02.0.00.0.00.02.0000	1.02.02.2.02.0008		Pengelolaan Pelayanan Kesehatan Penderita Hipertensi	15.750.000,00	13.514.380,00	(2.235.620,00)	85,80	
1.02	1.02.0.00.0.00.02.0000	1.02.02.2.02.0008	5.1	BELANJA OPERASI	15.750.000,00	13.514.380,00	(2.235.620,00)	85,80	
1.02	1.02.0.00.0.00.02.0000	1.02.02.2.02.0008	5.1.02	Belanja Barang dan Jasa	15.750.000,00	13.514.380,00	(2.235.620,00)	85,80	
1.02	1.02.0.00.0.00.02.0000	1.02.02.2.02.0009		Pengelolaan Pelayanan Kesehatan Penderita Diabetes Melitus	770.566.000,00	675.352.600,00	(95.213.400,00)	87,64	
1.02	1.02.0.00.0.00.02.0000	1.02.02.2.02.0009	5.1	BELANJA OPERASI	770.566.000,00	675.352.600,00	(95.213.400,00)	87,64	
1.02	1.02.0.00.0.00.02.0000	1.02.02.2.02.0009	5.1.02	Belanja Barang dan Jasa	770.566.000,00	675.352.600,00	(95.213.400,00)	87,64	
1.02	1.02.0.00.0.00.02.0000	1.02.02.2.02.0010		Pengelolaan Pelayanan Kesehatan Orang dengan Gangguan Jiwa Berat	19.950.000,00	15.455.400,00	(4.494.600,00)	77,47	
1.02	1.02.0.00.0.00.02.0000	1.02.02.2.02.0010	5.1	BELANJA OPERASI	19.950.000,00	15.455.400,00	(4.494.600,00)	77,47	
1.02	1.02.0.00.0.00.02.0000	1.02.02.2.02.0010	5.1.02	Belanja Barang dan Jasa	19.950.000,00	15.455.400,00	(4.494.600,00)	77,47	
1.02	1.02.0.00.0.00.02.0000	1.02.02.2.02.0011		Pengelolaan Pelayanan Kesehatan Orang Terduga Tuberkulosis	901.067.600,00	846.201.501,00	(54.866.099,00)	93,91	
1.02	1.02.0.00.0.00.02.0000	1.02.02.2.02.0011	5.1	BELANJA OPERASI	901.067.600,00	846.201.501,00	(54.866.099,00)	93,91	
1.02	1.02.0.00.0.00.02.0000	1.02.02.2.02.0011	5.1.02	Belanja Barang dan Jasa	901.067.600,00	846.201.501,00	(54.866.099,00)	93,91	
1.02	1.02.0.00.0.00.02.0000	1.02.02.2.02.0012		Pengelolaan Pelayanan Kesehatan Orang dengan Risiko Terinfeksi HIV	145.280.000,00	84.399.700,00	(60.880.300,00)	58,09	
1.02	1.02.0.00.0.00.02.0000	1.02.02.2.02.0012	5.1	BELANJA OPERASI	145.280.000,00	84.399.700,00	(60.880.300,00)	58,09	
1.02	1.02.0.00.0.00.02.0000	1.02.02.2.02.0012	5.1.02	Belanja Barang dan Jasa	145.280.000,00	84.399.700,00	(60.880.300,00)	58,09	
1.02	1.02.0.00.0.00.02.0000	1.02.02.2.02.0015		Pengelolaan Pelayanan Kesehatan Gizi Masyarakat	13.318.232.600,00	13.047.145.507,00	(271.087.093,00)	97,96	
1.02	1.02.0.00.0.00.02.0000	1.02.02.2.02.0015	5.1	BELANJA OPERASI	13.318.232.600,00	13.047.145.507,00	(271.087.093,00)	97,96	
1.02	1.02.0.00.0.00.02.0000	1.02.02.2.02.0015	5.1.02	Belanja Barang dan Jasa	13.318.232.600,00	13.047.145.507,00	(271.087.093,00)	97,96	
1.02	1.02.0.00.0.00.02.0000	1.02.02.2.02.0016		Pengelolaan Pelayanan Kesehatan Kerja dan Olahraga	4.555.000,00	3.637.137,00	(917.863,00)	79,84	
1.02	1.02.0.00.0.00.02.0000	1.02.02.2.02.0016	5.1	BELANJA OPERASI	4.555.000,00	3.637.137,00	(917.863,00)	79,84	
1.02	1.02.0.00.0.00.02.0000	1.02.02.2.02.0016	5.1.02	Belanja Barang dan Jasa	4.555.000,00	3.637.137,00	(917.863,00)	79,84	
1.02	1.02.0.00.0.00.02.0000	1.02.02.2.02.0017		Pengelolaan Pelayanan Kesehatan Lingkungan	528.870.000,00	514.222.395,00	(14.647.605,00)	97,23	
1.02	1.02.0.00.0.00.02.0000	1.02.02.2.02.0017	5.1	BELANJA OPERASI	0,00	141.750.000,00	141.750.000,00	0,00	
1.02	1.02.0.00.0.00.02.0000	1.02.02.2.02.0017	5.1.02	Belanja Barang dan Jasa	0,00	141.750.000,00	141.750.000,00	0,00	
1.02	1.02.0.00.0.00.02.0000	1.02.02.2.02.0017	5.1	BELANJA OPERASI	528.870.000,00	372.472.395,00	(156.397.605,00)	70,42	
1.02	1.02.0.00.0.00.02.0000	1.02.02.2.02.0017	5.1.02	Belanja Barang dan Jasa	528.870.000,00	372.472.395,00	(156.397.605,00)	70,42	
1.02	1.02.0.00.0.00.02.0000	1.02.02.2.02.0018		Pengelolaan Pelayanan Promosi Kesehatan	226.233.000,00	180.120.572,00	(46.112.428,00)	79,61	
1.02	1.02.0.00.0.00.02.0000	1.02.02.2.02.0018	5.1	BELANJA OPERASI	226.233.000,00	180.120.572,00	(46.112.428,00)	79,61	
1.02	1.02.0.00.0.00.02.0000	1.02.02.2.02.0018	5.1.02	Belanja Barang dan Jasa	226.233.000,00	180.120.572,00	(46.112.428,00)	79,61	
1.02	1.02.0.00.0.00.02.0000	1.02.02.2.02.0019		Pengelolaan Pelayanan Kesehatan Tradisional, Akupuntur, Asuhan Mandiri, dan Tradisional Lainnya	2.936.000,00	325.000,00	(2.611.000,00)	11,06	

KODE REKENING				URAIAN	JUMLAH (Rp)		BERTAMBAH / (BERKURANG)		DASAR HUKUM
					ANGGARAN SETELAH PERUBAHAN	REALISASI	(Rp)	(%)	
1.02	1.02.0.00.0.00.02.0000	1.02.02.2.02.0019	5.1	BELANJA OPERASI	2.936.000,00	325.000,00	(2.611.000,00)	11,06	
1.02	1.02.0.00.0.00.02.0000	1.02.02.2.02.0019	5.1.02	Belanja Barang dan Jasa	2.936.000,00	325.000,00	(2.611.000,00)	11,06	
1.02	1.02.0.00.0.00.02.0000	1.02.02.2.02.0020		Pengelolaan Surveilans Kesehatan	1.095.529.900,00	959.612.040,00	(135.917.860,00)	87,59	
1.02	1.02.0.00.0.00.02.0000	1.02.02.2.02.0020	5.1	BELANJA OPERASI	1.095.529.900,00	959.612.040,00	(135.917.860,00)	87,59	
1.02	1.02.0.00.0.00.02.0000	1.02.02.2.02.0020	5.1.02	Belanja Barang dan Jasa	1.095.529.900,00	959.612.040,00	(135.917.860,00)	87,59	
1.02	1.02.0.00.0.00.02.0000	1.02.02.2.02.0022		Pengelolaan Pelayanan Kesehatan Jiwa dan NAPZA	32.585.000,00	31.436.000,00	(1.149.000,00)	96,47	
1.02	1.02.0.00.0.00.02.0000	1.02.02.2.02.0022	5.1	BELANJA OPERASI	32.585.000,00	31.436.000,00	(1.149.000,00)	96,47	
1.02	1.02.0.00.0.00.02.0000	1.02.02.2.02.0022	5.1.02	Belanja Barang dan Jasa	32.585.000,00	31.436.000,00	(1.149.000,00)	96,47	
1.02	1.02.0.00.0.00.02.0000	1.02.02.2.02.0024		Pengelolaan Upaya Pengurangan Risiko Krisis Kesehatan dan Pasca Krisis Kesehatan	31.785.000,00	24.140.160,00	(7.644.840,00)	75,94	
1.02	1.02.0.00.0.00.02.0000	1.02.02.2.02.0024	5.1	BELANJA OPERASI	31.785.000,00	24.140.160,00	(7.644.840,00)	75,94	
1.02	1.02.0.00.0.00.02.0000	1.02.02.2.02.0024	5.1.02	Belanja Barang dan Jasa	31.785.000,00	24.140.160,00	(7.644.840,00)	75,94	
1.02	1.02.0.00.0.00.02.0000	1.02.02.2.02.0025		Pelayanan Kesehatan Penyakit Menular dan Tidak Menular	4.038.152.900,00	3.158.843.160,00	(879.309.740,00)	78,22	
1.02	1.02.0.00.0.00.02.0000	1.02.02.2.02.0025	5.1	BELANJA OPERASI	4.038.152.900,00	3.158.843.160,00	(879.309.740,00)	78,22	
1.02	1.02.0.00.0.00.02.0000	1.02.02.2.02.0025	5.1.02	Belanja Barang dan Jasa	4.038.152.900,00	3.158.843.160,00	(879.309.740,00)	78,22	
1.02	1.02.0.00.0.00.02.0000	1.02.02.2.02.0026		Pengelolaan Jaminan Kesehatan Masyarakat	42.510.426.137,00	42.419.857.805,00	(90.568.332,00)	99,78	
1.02	1.02.0.00.0.00.02.0000	1.02.02.2.02.0026	5.1	BELANJA OPERASI	42.510.426.137,00	42.419.857.805,00	(90.568.332,00)	99,78	
1.02	1.02.0.00.0.00.02.0000	1.02.02.2.02.0026	5.1.01	Belanja Pegawai	57.750.000,00	0,00	(57.750.000,00)	0,00	
1.02	1.02.0.00.0.00.02.0000	1.02.02.2.02.0026	5.1.02	Belanja Barang dan Jasa	42.452.676.137,00	42.419.857.805,00	(32.818.332,00)	99,92	
1.02	1.02.0.00.0.00.02.0000	1.02.02.2.02.0028		Pengambilan dan Pengiriman Spesimen Penyakit Potensial KLB ke Laboratorium Rujukan/Nasional	2.600.000,00	2.458.400,00	(141.600,00)	94,55	
1.02	1.02.0.00.0.00.02.0000	1.02.02.2.02.0028	5.1	BELANJA OPERASI	2.600.000,00	2.458.400,00	(141.600,00)	94,55	
1.02	1.02.0.00.0.00.02.0000	1.02.02.2.02.0028	5.1.02	Belanja Barang dan Jasa	2.600.000,00	2.458.400,00	(141.600,00)	94,55	
1.02	1.02.0.00.0.00.02.0000	1.02.02.2.02.0029		Penyelenggaraan Kabupaten/Kota Sehat	26.250.000,00	19.253.011,00	(6.996.989,00)	73,34	
1.02	1.02.0.00.0.00.02.0000	1.02.02.2.02.0029	5.1	BELANJA OPERASI	26.250.000,00	19.253.011,00	(6.996.989,00)	73,34	
1.02	1.02.0.00.0.00.02.0000	1.02.02.2.02.0029	5.1.02	Belanja Barang dan Jasa	26.250.000,00	19.253.011,00	(6.996.989,00)	73,34	
1.02	1.02.0.00.0.00.02.0000	1.02.02.2.02.0033		Operasional Pelayanan Puskesmas	4.869.712.400,00	3.744.028.459,00	(1.125.683.941,00)	76,88	
1.02	1.02.0.00.0.00.02.0000	1.02.02.2.02.0033	5.1	BELANJA OPERASI	4.766.725.400,00	3.645.338.959,00	(1.121.386.441,00)	76,47	
1.02	1.02.0.00.0.00.02.0000	1.02.02.2.02.0033	5.1.01	Belanja Pegawai	1.958.624.000,00	1.708.366.999,00	(250.257.001,00)	87,22	
1.02	1.02.0.00.0.00.02.0000	1.02.02.2.02.0033	5.1.02	Belanja Barang dan Jasa	2.808.101.400,00	1.936.971.960,00	(871.129.440,00)	68,97	
1.02	1.02.0.00.0.00.02.0000	1.02.02.2.02.0033	5.2	BELANJA MODAL	102.987.000,00	98.689.500,00	(4.297.500,00)	95,82	
1.02	1.02.0.00.0.00.02.0000	1.02.02.2.02.0033	5.2.02	Belanja Modal Peralatan dan Mesin	102.987.000,00	98.689.500,00	(4.297.500,00)	95,82	
1.02	1.02.0.00.0.00.02.0000	1.02.02.2.02.0034		Operasional Pelayanan Fasilitas Kesehatan Lainnya	232.684.400,00	190.701.817,00	(41.982.583,00)	81,95	
1.02	1.02.0.00.0.00.02.0000	1.02.02.2.02.0034	5.1	BELANJA OPERASI	198.430.400,00	156.460.267,00	(41.970.133,00)	78,84	
1.02	1.02.0.00.0.00.02.0000	1.02.02.2.02.0034	5.1.02	Belanja Barang dan Jasa	198.430.400,00	156.460.267,00	(41.970.133,00)	78,84	
1.02	1.02.0.00.0.00.02.0000	1.02.02.2.02.0034	5.2	BELANJA MODAL	34.254.000,00	34.241.550,00	(12.450,00)	99,96	
1.02	1.02.0.00.0.00.02.0000	1.02.02.2.02.0034	5.2.03	Belanja Modal Gedung dan Bangunan	34.254.000,00	34.241.550,00	(12.450,00)	99,96	
1.02	1.02.0.00.0.00.02.0000	1.02.02.2.02.0035		Pelaksanaan Akreditasi Fasilitas Kesehatan di Kabupaten/Kota	50.000.000,00	19.404.800,00	(30.595.200,00)	38,80	
1.02	1.02.0.00.0.00.02.0000	1.02.02.2.02.0035	5.1	BELANJA OPERASI	50.000.000,00	19.404.800,00	(30.595.200,00)	38,80	
1.02	1.02.0.00.0.00.02.0000	1.02.02.2.02.0035	5.1.02	Belanja Barang dan Jasa	50.000.000,00	19.404.800,00	(30.595.200,00)	38,80	
1.02	1.02.0.00.0.00.02.0000	1.02.02.2.02.0036		Investigasi Awal Kejadian Tidak Diharapkan (Kejadian Ikutan Pasca Imunisasi dan Pemberian Obat Massal)	15.766.500,00	4.352.500,00	(11.414.000,00)	27,60	
1.02	1.02.0.00.0.00.02.0000	1.02.02.2.02.0036	5.1	BELANJA OPERASI	15.766.500,00	4.352.500,00	(11.414.000,00)	27,60	

KODE REKENING				URAIAN	JUMLAH (Rp)		BERTAMBAH / (BERKURANG)		DASAR HUKUM
					ANGGARAN SETELAH PERUBAHAN	REALISASI	(Rp)	(%)	
1.02	1.02.0.00.0.00.02.0000	1.02.02.2.02.0036	5.1.02	Belanja Barang dan Jasa	15.766.500,00	4.352.500,00	(11.414.000,00)	27,60	
1.02	1.02.0.00.0.00.02.0000	1.02.02.2.02.0037		Pelaksanaan Kewaspadaan Dini dan Respon Wabah	5.870.000,00	5.868.905,00	(1.095,00)	99,98	
1.02	1.02.0.00.0.00.02.0000	1.02.02.2.02.0037	5.1	BELANJA OPERASI	5.870.000,00	5.868.905,00	(1.095,00)	99,98	
1.02	1.02.0.00.0.00.02.0000	1.02.02.2.02.0037	5.1.02	Belanja Barang dan Jasa	5.870.000,00	5.868.905,00	(1.095,00)	99,98	
1.02	1.02.0.00.0.00.02.0000	1.02.02.2.02.0040		Pengelolaan pelayanan kesehatan orang dengan Tuberkulosis	88.350.000,00	72.352.830,00	(15.997.170,00)	81,89	
1.02	1.02.0.00.0.00.02.0000	1.02.02.2.02.0040	5.1	BELANJA OPERASI	88.350.000,00	72.352.830,00	(15.997.170,00)	81,89	
1.02	1.02.0.00.0.00.02.0000	1.02.02.2.02.0040	5.1.02	Belanja Barang dan Jasa	88.350.000,00	72.352.830,00	(15.997.170,00)	81,89	
1.02	1.02.0.00.0.00.02.0000	1.02.02.2.02.0041		Pengelolaan pelayanan kesehatan orang dengan HIV (ODHIV)	46.515.000,00	37.947.650,00	(8.567.350,00)	81,58	
1.02	1.02.0.00.0.00.02.0000	1.02.02.2.02.0041	5.1	BELANJA OPERASI	46.515.000,00	37.947.650,00	(8.567.350,00)	81,58	
1.02	1.02.0.00.0.00.02.0000	1.02.02.2.02.0041	5.1.02	Belanja Barang dan Jasa	46.515.000,00	37.947.650,00	(8.567.350,00)	81,58	
1.02	1.02.0.00.0.00.02.0000	1.02.02.2.02.0042		Pengelolaan pelayanan kesehatan Malaria	85.161.400,00	55.720.922,00	(29.440.478,00)	65,42	
1.02	1.02.0.00.0.00.02.0000	1.02.02.2.02.0042	5.1	BELANJA OPERASI	85.161.400,00	55.720.922,00	(29.440.478,00)	65,42	
1.02	1.02.0.00.0.00.02.0000	1.02.02.2.02.0042	5.1.02	Belanja Barang dan Jasa	85.161.400,00	55.720.922,00	(29.440.478,00)	65,42	
1.02	1.02.0.00.0.00.02.0000	1.02.02.2.02.0043		Pengelolaan Kawasan tanpa rokok	7.435.000,00	6.666.600,00	(768.400,00)	89,66	
1.02	1.02.0.00.0.00.02.0000	1.02.02.2.02.0043	5.1	BELANJA OPERASI	7.435.000,00	6.666.600,00	(768.400,00)	89,66	
1.02	1.02.0.00.0.00.02.0000	1.02.02.2.02.0043	5.1.02	Belanja Barang dan Jasa	7.435.000,00	6.666.600,00	(768.400,00)	89,66	
1.02	1.02.0.00.0.00.02.0000	1.02.02.2.02.0044		Pengelolaan Pelayanan Kesehatan Reproduksi	272.230.000,00	219.274.076,00	(52.955.924,00)	80,54	
1.02	1.02.0.00.0.00.02.0000	1.02.02.2.02.0044	5.1	BELANJA OPERASI	272.230.000,00	219.274.076,00	(52.955.924,00)	80,54	
1.02	1.02.0.00.0.00.02.0000	1.02.02.2.02.0044	5.1.02	Belanja Barang dan Jasa	272.230.000,00	219.274.076,00	(52.955.924,00)	80,54	
1.02	1.02.0.00.0.00.02.0000	1.02.02.2.02.0046		Pengelolaan upaya kesehatan Ibu dan Anak	1.494.415.300,00	1.177.097.937,00	(317.317.363,00)	78,76	
1.02	1.02.0.00.0.00.02.0000	1.02.02.2.02.0046	5.1	BELANJA OPERASI	1.494.415.300,00	1.177.097.937,00	(317.317.363,00)	78,76	
1.02	1.02.0.00.0.00.02.0000	1.02.02.2.02.0046	5.1.02	Belanja Barang dan Jasa	1.494.415.300,00	1.177.097.937,00	(317.317.363,00)	78,76	
1.02	1.02.0.00.0.00.02.0000	1.02.02.2.03		Penyelenggaraan Sistem Informasi Kesehatan Secara Terintegrasi	121.537.300,00	87.226.650,00	(34.310.650,00)	71,76	
1.02	1.02.0.00.0.00.02.0000	1.02.02.2.03.0002		Pengelolaan Sistem Informasi Kesehatan	121.537.300,00	87.226.650,00	(34.310.650,00)	71,76	
1.02	1.02.0.00.0.00.02.0000	1.02.02.2.03.0002	5.1	BELANJA OPERASI	56.037.300,00	27.755.600,00	(28.281.700,00)	49,53	
1.02	1.02.0.00.0.00.02.0000	1.02.02.2.03.0002	5.1.02	Belanja Barang dan Jasa	56.037.300,00	27.755.600,00	(28.281.700,00)	49,53	
1.02	1.02.0.00.0.00.02.0000	1.02.02.2.03.0002	5.2	BELANJA MODAL	65.500.000,00	59.471.050,00	(6.028.950,00)	90,79	
1.02	1.02.0.00.0.00.02.0000	1.02.02.2.03.0002	5.2.02	Belanja Modal Peralatan dan Mesin	20.500.000,00	19.450.000,00	(1.050.000,00)	94,87	
1.02	1.02.0.00.0.00.02.0000	1.02.02.2.03.0002	5.2.06	Belanja Modal Aset Lainnya	45.000.000,00	40.021.050,00	(4.978.950,00)	88,93	
1.02	1.02.0.00.0.00.02.0000	1.02.02.2.04		Penerbitan Izin Rumah Sakit Kelas C, D dan Fasilitas Pelayanan Kesehatan Tingkat Daerah Kabupaten/Kota	73.535.000,00	60.005.896,00	(13.529.104,00)	81,60	
1.02	1.02.0.00.0.00.02.0000	1.02.02.2.04.0003		Peningkatan Mutu Pelayanan Fasilitas Kesehatan	73.535.000,00	60.005.896,00	(13.529.104,00)	81,60	
1.02	1.02.0.00.0.00.02.0000	1.02.02.2.04.0003	5.1	BELANJA OPERASI	73.535.000,00	60.005.896,00	(13.529.104,00)	81,60	
1.02	1.02.0.00.0.00.02.0000	1.02.02.2.04.0003	5.1.02	Belanja Barang dan Jasa	73.535.000,00	60.005.896,00	(13.529.104,00)	81,60	
1.02	1.02.0.00.0.00.02.0000	1.02.03		PROGRAM PENINGKATAN KAPASITAS SUMBER DAYA MANUSIA KESEHATAN	1.519.955.000,00	1.438.670.270,00	(81.284.730,00)	94,65	
1.02	1.02.0.00.0.00.02.0000	1.02.03.2.01		Pemberian Izin Praktik Tenaga Kesehatan di Wilayah Kabupaten/Kota	16.520.000,00	16.502.800,00	(17.200,00)	99,89	
1.02	1.02.0.00.0.00.02.0000	1.02.03.2.01.0002		Pembinaan dan Pengawasan Tenaga Kesehatan serta Tindak Lanjut Perizinan Praktik Tenaga Kesehatan	16.520.000,00	16.502.800,00	(17.200,00)	99,89	
1.02	1.02.0.00.0.00.02.0000	1.02.03.2.01.0002	5.1	BELANJA OPERASI	16.520.000,00	16.502.800,00	(17.200,00)	99,89	
1.02	1.02.0.00.0.00.02.0000	1.02.03.2.01.0002	5.1.02	Belanja Barang dan Jasa	16.520.000,00	16.502.800,00	(17.200,00)	99,89	
1.02	1.02.0.00.0.00.02.0000	1.02.03.2.02		Perencanaan Kebutuhan dan Pendayagunaan Sumber Daya Manusia Kesehatan untuk UKP dan UKM di Wilayah Kabupaten/Kota	150.464.000,00	121.269.170,00	(29.194.830,00)	80,59	
1.02	1.02.0.00.0.00.02.0000	1.02.03.2.02.0002		Pemenuhan Kebutuhan Sumber Daya Manusia Kesehatan Sesuai Standar	13.100.000,00	13.025.900,00	(74.100,00)	99,43	

KODE REKENING				URAIAN	JUMLAH (Rp)		BERTAMBAH / (BERKURANG)		DASAR HUKUM
					ANGGARAN SETELAH PERUBAHAN	REALISASI	(Rp)	(%)	
1.02	1.02.0.00.0.00.02.0000	1.02.03.2.02.0002	5.1	BELANJA OPERASI	13.100.000,00	13.025.900,00	(74.100,00)	99,43	
1.02	1.02.0.00.0.00.02.0000	1.02.03.2.02.0002	5.1.02	Belanja Barang dan Jasa	13.100.000,00	13.025.900,00	(74.100,00)	99,43	
1.02	1.02.0.00.0.00.02.0000	1.02.03.2.02.0003		Pembinaan dan Pengawasan Sumber Daya Manusia Kesehatan	137.364.000,00	108.243.270,00	(29.120.730,00)	78,80	
1.02	1.02.0.00.0.00.02.0000	1.02.03.2.02.0003	5.1	BELANJA OPERASI	137.364.000,00	108.243.270,00	(29.120.730,00)	78,80	
1.02	1.02.0.00.0.00.02.0000	1.02.03.2.02.0003	5.1.02	Belanja Barang dan Jasa	137.364.000,00	108.243.270,00	(29.120.730,00)	78,80	
1.02	1.02.0.00.0.00.02.0000	1.02.03.2.03		Pengembangan Mutu dan Peningkatan Kompetensi Teknis Sumber Daya Manusia Kesehatan Tingkat Daerah Kabupaten/Kota	1.352.971.000,00	1.300.898.300,00	(52.072.700,00)	96,15	
1.02	1.02.0.00.0.00.02.0000	1.02.03.2.03.0001		Pengembangan Mutu dan Peningkatan Kompetensi Teknis Sumber Daya Manusia Kesehatan Tingkat Daerah Kabupaten/Kota	1.352.971.000,00	1.300.898.300,00	(52.072.700,00)	96,15	
1.02	1.02.0.00.0.00.02.0000	1.02.03.2.03.0001	5.1	BELANJA OPERASI	1.352.971.000,00	1.300.898.300,00	(52.072.700,00)	96,15	
1.02	1.02.0.00.0.00.02.0000	1.02.03.2.03.0001	5.1.02	Belanja Barang dan Jasa	1.352.971.000,00	1.300.898.300,00	(52.072.700,00)	96,15	
1.02	1.02.0.00.0.00.02.0000	1.02.04		PROGRAM SEDIAAN FARMASI, ALAT KESEHATAN DAN MAKANAN MINUMAN	522.538.000,00	432.789.880,00	(89.748.120,00)	82,82	
1.02	1.02.0.00.0.00.02.0000	1.02.04.2.01		Pemberian Izin Apotek, Toko Obat, Toko Alat Kesehatan dan Optikal, Usaha Mikro Obat Tradisional (UMOT)	66.562.000,00	56.886.930,00	(9.675.070,00)	85,46	
1.02	1.02.0.00.0.00.02.0000	1.02.04.2.01.0001		Pengendalian dan Pengawasan serta Tindak Lanjut Pengawasan Perizinan Apotek, Toko Obat, Toko Alat Kesehatan, dan Optikal, Usaha Mikro Obat Tradisional (UMOT)	66.562.000,00	56.886.930,00	(9.675.070,00)	85,46	
1.02	1.02.0.00.0.00.02.0000	1.02.04.2.01.0001	5.1	BELANJA OPERASI	66.562.000,00	56.886.930,00	(9.675.070,00)	85,46	
1.02	1.02.0.00.0.00.02.0000	1.02.04.2.01.0001	5.1.02	Belanja Barang dan Jasa	66.562.000,00	56.886.930,00	(9.675.070,00)	85,46	
1.02	1.02.0.00.0.00.02.0000	1.02.04.2.03		Penerbitan Sertifikat Produksi Pangan Industri Rumah Tangga dan Nomor P-IRT sebagai Izin Produksi, untuk Produk Makanan Minuman Tertentu yang Dapat Diproduksi oleh Industri Rumah Tangga	255.887.000,00	220.969.600,00	(34.917.400,00)	86,35	
1.02	1.02.0.00.0.00.02.0000	1.02.04.2.03.0001		Pengendalian dan Pengawasan serta Tindak Lanjut Pengawasan Sertifikat Produksi Pangan Industri Rumah Tangga dan Nomor P-IRT sebagai Izin Produksi, untuk Produk Makanan Minuman Tertentu yang Dapat Diproduksi oleh Industri Rumah Tangga	255.887.000,00	220.969.600,00	(34.917.400,00)	86,35	
1.02	1.02.0.00.0.00.02.0000	1.02.04.2.03.0001	5.1	BELANJA OPERASI	255.887.000,00	220.969.600,00	(34.917.400,00)	86,35	
1.02	1.02.0.00.0.00.02.0000	1.02.04.2.03.0001	5.1.02	Belanja Barang dan Jasa	255.887.000,00	220.969.600,00	(34.917.400,00)	86,35	
1.02	1.02.0.00.0.00.02.0000	1.02.04.2.04		Penerbitan Sertifikat Laik Higiene Sanitasi Tempat Pengelolaan Makanan (TPM) antara lain Jasa Boga, Rumah Makan/Restoran dan Depot Air Minum (DAM)	12.875.000,00	11.035.000,00	(1.840.000,00)	85,70	
1.02	1.02.0.00.0.00.02.0000	1.02.04.2.04.0001		Pengendalian dan Pengawasan serta Tindak Lanjut Pengawasan Penerbitan Sertifikat Laik Higiene Sanitasi Tempat Pengelolaan Makanan (TPM) antara lain Jasa Boga, Rumah Makan/Restoran dan Depot Air Minum (DAM)	12.875.000,00	11.035.000,00	(1.840.000,00)	85,70	
1.02	1.02.0.00.0.00.02.0000	1.02.04.2.04.0001	5.1	BELANJA OPERASI	12.875.000,00	11.035.000,00	(1.840.000,00)	85,70	
1.02	1.02.0.00.0.00.02.0000	1.02.04.2.04.0001	5.1.02	Belanja Barang dan Jasa	12.875.000,00	11.035.000,00	(1.840.000,00)	85,70	
1.02	1.02.0.00.0.00.02.0000	1.02.04.2.05.0001	5.1	BELANJA OPERASI	3.000.000,00	3.000.000,00	0,00	100,00	
1.02	1.02.0.00.0.00.02.0000	1.02.04.2.05.0001	5.1.02	Belanja Barang dan Jasa	3.000.000,00	3.000.000,00	0,00	100,00	
1.02	1.02.0.00.0.00.02.0000	1.02.04.2.06		Pemeriksaan dan Tindak Lanjut Hasil Pemeriksaan Post Market pada Produksi dan Produk Makanan Minuman Industri Rumah Tangga	184.214.000,00	140.898.350,00	(43.315.650,00)	76,48	
1.02	1.02.0.00.0.00.02.0000	1.02.04.2.06.0001		Pemeriksaan Post Market pada Produk Makanan-Minuman Industri Rumah Tangga yang Beredar dan Pengawasan serta Tindak Lanjut Pengawasan	184.214.000,00	140.898.350,00	(43.315.650,00)	76,48	
1.02	1.02.0.00.0.00.02.0000	1.02.04.2.06.0001	5.1	BELANJA OPERASI	184.214.000,00	140.898.350,00	(43.315.650,00)	76,48	
1.02	1.02.0.00.0.00.02.0000	1.02.04.2.06.0001	5.1.02	Belanja Barang dan Jasa	184.214.000,00	140.898.350,00	(43.315.650,00)	76,48	
1.02	1.02.0.00.0.00.02.0000	1.02.05		PROGRAM PEMBERDAYAAN MASYARAKAT BIDANG KESEHATAN	2.558.421.500,00	2.375.029.350,00	(183.392.150,00)	92,83	
1.02	1.02.0.00.0.00.02.0000	1.02.05.2.01		Advokasi, Pemberdayaan, Kemitraan, Peningkatan Peran serta Masyarakat dan Lintas Sektor Tingkat Daerah Kabupaten/Kota	219.604.000,00	219.533.920,00	(70.080,00)	99,96	
1.02	1.02.0.00.0.00.02.0000	1.02.05.2.01.0001		Peningkatan Upaya Promosi Kesehatan, Advokasi, Kemitraan dan Pemberdayaan Masyarakat	219.604.000,00	219.533.920,00	(70.080,00)	99,96	
1.02	1.02.0.00.0.00.02.0000	1.02.05.2.01.0001	5.1	BELANJA OPERASI	219.604.000,00	219.533.920,00	(70.080,00)	99,96	
1.02	1.02.0.00.0.00.02.0000	1.02.05.2.01.0001	5.1.02	Belanja Barang dan Jasa	219.604.000,00	219.533.920,00	(70.080,00)	99,96	
1.02	1.02.0.00.0.00.02.0000	1.02.05.2.02		Pelaksanaan Sehat dalam rangka Promotif Preventif Tingkat Daerah Kabupaten/Kota	72.090.000,00	71.857.750,00	(232.250,00)	99,67	
1.02	1.02.0.00.0.00.02.0000	1.02.05.2.02.0001		Penyelenggaraan Promosi Kesehatan dan Gerakan Hidup Bersih dan Sehat	72.090.000,00	71.857.750,00	(232.250,00)	99,67	
1.02	1.02.0.00.0.00.02.0000	1.02.05.2.02.0001	5.1	BELANJA OPERASI	72.090.000,00	71.857.750,00	(232.250,00)	99,67	

KODE REKENING				URAIAN	JUMLAH (Rp)		BERTAMBAH / (BERKURANG)		DASAR HUKUM
					ANGGARAN SETELAH PERUBAHAN	REALISASI	(Rp)	(%)	
1.02	1.02.0.00.0.00.02.0000	1.02.05.2.02.0001	5.1.02	Belanja Barang dan Jasa	72.090.000,00	71.857.750,00	(232.250,00)	99,67	
1.02	1.02.0.00.0.00.02.0000	1.02.05.2.03		Pengembangan dan Pelaksanaan Upaya Kesehatan Bersumber Daya Masyarakat (UKBM) Tingkat Daerah Kabupaten/Kota	2.266.727.500,00	2.083.637.680,00	(183.089.820,00)	91,92	
1.02	1.02.0.00.0.00.02.0000	1.02.05.2.03.0001		Bimbingan Teknis dan Supervisi Pengembangan dan Pelaksanaan Upaya Kesehatan Bersumber Daya Masyarakat (UKBM)	2.266.727.500,00	2.083.637.680,00	(183.089.820,00)	91,92	
1.02	1.02.0.00.0.00.02.0000	1.02.05.2.03.0001	5.1	BELANJA OPERASI	2.266.727.500,00	2.083.637.680,00	(183.089.820,00)	91,92	
1.02	1.02.0.00.0.00.02.0000	1.02.05.2.03.0001	5.1.02	Belanja Barang dan Jasa	2.266.727.500,00	2.083.637.680,00	(183.089.820,00)	91,92	
1.02	1.02.0.00.0.00.02.0000	1.02.01		PROGRAM PENUNJANG URUSAN PEMERINTAHAN DAERAH KABUPATEN/KOTA	401.333.097.719,00	384.079.379.705,00	(17.253.718.014,00)	95,70	
1.02	1.02.0.00.0.00.02.0000	1.02.01.2.01		Perencanaan, Penganggaran, dan Evaluasi Kinerja Perangkat Daerah	97.740.000,00	96.787.700,00	(952.300,00)	99,02	
1.02	1.02.0.00.0.00.02.0000	1.02.01.2.01.0001		Penyusunan Dokumen Perencanaan Perangkat Daerah	6.000.000,00	5.402.000,00	(598.000,00)	90,03	
1.02	1.02.0.00.0.00.02.0000	1.02.01.2.01.0001	5.1	BELANJA OPERASI	6.000.000,00	5.402.000,00	(598.000,00)	90,03	
1.02	1.02.0.00.0.00.02.0000	1.02.01.2.01.0001	5.1.02	Belanja Barang dan Jasa	6.000.000,00	5.402.000,00	(598.000,00)	90,03	
1.02	1.02.0.00.0.00.02.0000	1.02.01.2.01.0002	5.1	BELANJA OPERASI	900.000,00	900.000,00	0,00	100,00	
1.02	1.02.0.00.0.00.02.0000	1.02.01.2.01.0002	5.1.02	Belanja Barang dan Jasa	900.000,00	900.000,00	0,00	100,00	
1.02	1.02.0.00.0.00.02.0000	1.02.01.2.01.0003	5.1	BELANJA OPERASI	900.000,00	900.000,00	0,00	100,00	
1.02	1.02.0.00.0.00.02.0000	1.02.01.2.01.0003	5.1.02	Belanja Barang dan Jasa	900.000,00	900.000,00	0,00	100,00	
1.02	1.02.0.00.0.00.02.0000	1.02.01.2.01.0004	5.1	BELANJA OPERASI	900.000,00	900.000,00	0,00	100,00	
1.02	1.02.0.00.0.00.02.0000	1.02.01.2.01.0004	5.1.02	Belanja Barang dan Jasa	900.000,00	900.000,00	0,00	100,00	
1.02	1.02.0.00.0.00.02.0000	1.02.01.2.01.0005	5.1	BELANJA OPERASI	900.000,00	900.000,00	0,00	100,00	
1.02	1.02.0.00.0.00.02.0000	1.02.01.2.01.0005	5.1.02	Belanja Barang dan Jasa	900.000,00	900.000,00	0,00	100,00	
1.02	1.02.0.00.0.00.02.0000	1.02.01.2.01.0006		Koordinasi dan Penyusunan Laporan Capaian Kinerja dan Ikhtisar Realisasi Kinerja SKPD	39.760.000,00	39.554.200,00	(205.800,00)	99,48	
1.02	1.02.0.00.0.00.02.0000	1.02.01.2.01.0006	5.1	BELANJA OPERASI	39.760.000,00	39.554.200,00	(205.800,00)	99,48	
1.02	1.02.0.00.0.00.02.0000	1.02.01.2.01.0006	5.1.02	Belanja Barang dan Jasa	39.760.000,00	39.554.200,00	(205.800,00)	99,48	
1.02	1.02.0.00.0.00.02.0000	1.02.01.2.01.0007		Evaluasi Kinerja Perangkat Daerah	48.380.000,00	48.231.500,00	(148.500,00)	99,69	
1.02	1.02.0.00.0.00.02.0000	1.02.01.2.01.0007	5.1	BELANJA OPERASI	48.380.000,00	48.231.500,00	(148.500,00)	99,69	
1.02	1.02.0.00.0.00.02.0000	1.02.01.2.01.0007	5.1.02	Belanja Barang dan Jasa	48.380.000,00	48.231.500,00	(148.500,00)	99,69	
1.02	1.02.0.00.0.00.02.0000	1.02.01.2.02		Administrasi Keuangan Perangkat Daerah	150.622.431.485,00	142.415.017.351,00	(8.207.414.134,00)	94,55	
1.02	1.02.0.00.0.00.02.0000	1.02.01.2.02.0001		Penyediaan Gaji dan Tunjangan ASN	150.464.002.485,00	142.276.056.951,00	(8.187.945.534,00)	94,55	
1.02	1.02.0.00.0.00.02.0000	1.02.01.2.02.0001	5.1	BELANJA OPERASI	150.464.002.485,00	142.276.056.951,00	(8.187.945.534,00)	94,55	
1.02	1.02.0.00.0.00.02.0000	1.02.01.2.02.0001	5.1.01	Belanja Pegawai	150.464.002.485,00	142.276.056.951,00	(8.187.945.534,00)	94,55	
1.02	1.02.0.00.0.00.02.0000	1.02.01.2.02.0002		Penyediaan Administrasi Pelaksanaan Tugas ASN	158.429.000,00	138.960.400,00	(19.468.600,00)	87,71	
1.02	1.02.0.00.0.00.02.0000	1.02.01.2.02.0002	5.1	BELANJA OPERASI	158.429.000,00	138.960.400,00	(19.468.600,00)	87,71	
1.02	1.02.0.00.0.00.02.0000	1.02.01.2.02.0002	5.1.02	Belanja Barang dan Jasa	158.429.000,00	138.960.400,00	(19.468.600,00)	87,71	
1.02	1.02.0.00.0.00.02.0000	1.02.01.2.06		Administrasi Umum Perangkat Daerah	1.289.651.000,00	1.161.378.208,00	(128.272.792,00)	90,05	
1.02	1.02.0.00.0.00.02.0000	1.02.01.2.06.0001		Penyediaan Komponen Instalasi Listrik/Penerangan Bangunan Kantor	10.948.500,00	10.726.000,00	(222.500,00)	97,96	
1.02	1.02.0.00.0.00.02.0000	1.02.01.2.06.0001	5.1	BELANJA OPERASI	10.948.500,00	10.726.000,00	(222.500,00)	97,96	
1.02	1.02.0.00.0.00.02.0000	1.02.01.2.06.0001	5.1.02	Belanja Barang dan Jasa	10.948.500,00	10.726.000,00	(222.500,00)	97,96	
1.02	1.02.0.00.0.00.02.0000	1.02.01.2.06.0002		Penyediaan Peralatan dan Perlengkapan Kantor	593.852.500,00	580.717.950,00	(13.134.550,00)	97,78	
1.02	1.02.0.00.0.00.02.0000	1.02.01.2.06.0002	5.1	BELANJA OPERASI	125.716.500,00	124.962.950,00	(753.550,00)	99,40	
1.02	1.02.0.00.0.00.02.0000	1.02.01.2.06.0002	5.1.02	Belanja Barang dan Jasa	125.716.500,00	124.962.950,00	(753.550,00)	99,40	
1.02	1.02.0.00.0.00.02.0000	1.02.01.2.06.0002	5.2	BELANJA MODAL	468.136.000,00	455.755.000,00	(12.381.000,00)	97,35	
1.02	1.02.0.00.0.00.02.0000	1.02.01.2.06.0002	5.2.02	Belanja Modal Peralatan dan Mesin	468.136.000,00	455.755.000,00	(12.381.000,00)	97,35	

KODE REKENING				URAIAN	JUMLAH (Rp)		BERTAMBAH / (BERKURANG)		DASAR HUKUM
					ANGGARAN SETELAH PERUBAHAN	REALISASI	(Rp)	(%)	
1.02	1.02.0.00.0.00.02.0000	1.02.01.2.06.0005		Penyediaan Barang Cetakan dan Penggandaan	40.000.000,00	33.849.100,00	(6.150.900,00)	84,62	
1.02	1.02.0.00.0.00.02.0000	1.02.01.2.06.0005	5.1	BELANJA OPERASI	40.000.000,00	33.849.100,00	(6.150.900,00)	84,62	
1.02	1.02.0.00.0.00.02.0000	1.02.01.2.06.0005	5.1.02	Belanja Barang dan Jasa	40.000.000,00	33.849.100,00	(6.150.900,00)	84,62	
1.02	1.02.0.00.0.00.02.0000	1.02.01.2.06.0009		Penyelenggaraan Rapat Koordinasi dan Konsultasi SKPD	644.850.000,00	536.085.158,00	(108.764.842,00)	83,13	
1.02	1.02.0.00.0.00.02.0000	1.02.01.2.06.0009	5.1	BELANJA OPERASI	644.850.000,00	536.085.158,00	(108.764.842,00)	83,13	
1.02	1.02.0.00.0.00.02.0000	1.02.01.2.06.0009	5.1.02	Belanja Barang dan Jasa	644.850.000,00	536.085.158,00	(108.764.842,00)	83,13	
1.02	1.02.0.00.0.00.02.0000	1.02.01.2.08		Penyediaan Jasa Penunjang Urusan Pemerintahan Daerah	1.714.607.000,00	1.596.692.909,00	(117.914.091,00)	93,12	
1.02	1.02.0.00.0.00.02.0000	1.02.01.2.08.0001		Penyediaan Jasa Surat Menyurat	29.500.000,00	27.785.000,00	(1.715.000,00)	94,18	
1.02	1.02.0.00.0.00.02.0000	1.02.01.2.08.0001	5.1	BELANJA OPERASI	29.500.000,00	27.785.000,00	(1.715.000,00)	94,18	
1.02	1.02.0.00.0.00.02.0000	1.02.01.2.08.0001	5.1.02	Belanja Barang dan Jasa	29.500.000,00	27.785.000,00	(1.715.000,00)	94,18	
1.02	1.02.0.00.0.00.02.0000	1.02.01.2.08.0002		Penyediaan Jasa Komunikasi, Sumber Daya Air dan Listrik	380.104.000,00	368.439.409,00	(11.664.591,00)	96,93	
1.02	1.02.0.00.0.00.02.0000	1.02.01.2.08.0002	5.1	BELANJA OPERASI	380.104.000,00	368.439.409,00	(11.664.591,00)	96,93	
1.02	1.02.0.00.0.00.02.0000	1.02.01.2.08.0002	5.1.02	Belanja Barang dan Jasa	380.104.000,00	368.439.409,00	(11.664.591,00)	96,93	
1.02	1.02.0.00.0.00.02.0000	1.02.01.2.08.0004		Penyediaan Jasa Pelayanan Umum Kantor	1.305.003.000,00	1.200.468.500,00	(104.534.500,00)	91,98	
1.02	1.02.0.00.0.00.02.0000	1.02.01.2.08.0004	5.1	BELANJA OPERASI	1.305.003.000,00	1.200.468.500,00	(104.534.500,00)	91,98	
1.02	1.02.0.00.0.00.02.0000	1.02.01.2.08.0004	5.1.02	Belanja Barang dan Jasa	1.305.003.000,00	1.200.468.500,00	(104.534.500,00)	91,98	
1.02	1.02.0.00.0.00.02.0000	1.02.01.2.09		Pemeliharaan Barang Milik Daerah Penunjang Urusan Pemerintahan Daerah	357.562.623,00	333.388.668,00	(24.173.955,00)	93,23	
1.02	1.02.0.00.0.00.02.0000	1.02.01.2.09.0002		Penyediaan Jasa Pemeliharaan, Biaya Pemeliharaan, Pajak dan Perizinan Kendaraan Dinas Operasional atau Lapangan	113.500.000,00	109.628.118,00	(3.871.882,00)	96,58	
1.02	1.02.0.00.0.00.02.0000	1.02.01.2.09.0002	5.1	BELANJA OPERASI	113.500.000,00	109.628.118,00	(3.871.882,00)	96,58	
1.02	1.02.0.00.0.00.02.0000	1.02.01.2.09.0002	5.1.02	Belanja Barang dan Jasa	113.500.000,00	109.628.118,00	(3.871.882,00)	96,58	
1.02	1.02.0.00.0.00.02.0000	1.02.01.2.09.0009		Pemeliharaan/Rehabilitasi Gedung Kantor dan Bangunan Lainnya	144.062.623,00	129.580.550,00	(14.482.073,00)	89,94	
1.02	1.02.0.00.0.00.02.0000	1.02.01.2.09.0009	5.1	BELANJA OPERASI	144.062.623,00	129.580.550,00	(14.482.073,00)	89,94	
1.02	1.02.0.00.0.00.02.0000	1.02.01.2.09.0009	5.1.02	Belanja Barang dan Jasa	144.062.623,00	129.580.550,00	(14.482.073,00)	89,94	
1.02	1.02.0.00.0.00.02.0000	1.02.01.2.09.0011		Pemeliharaan/Rehabilitasi Sarana dan Prasarana Pendukung Gedung Kantor atau Bangunan Lainnya	100.000.000,00	94.180.000,00	(5.820.000,00)	94,17	
1.02	1.02.0.00.0.00.02.0000	1.02.01.2.09.0011	5.1	BELANJA OPERASI	100.000.000,00	94.180.000,00	(5.820.000,00)	94,17	
1.02	1.02.0.00.0.00.02.0000	1.02.01.2.09.0011	5.1.02	Belanja Barang dan Jasa	100.000.000,00	94.180.000,00	(5.820.000,00)	94,17	
1.02	1.02.0.00.0.00.02.0000	1.02.01.2.10		Peningkatan Pelayanan BLUD	247.251.105.611,00	238.476.114.869,00	(8.774.990.742,00)	96,45	
1.02	1.02.0.00.0.00.02.0000	1.02.01.2.10.0001		Pelayanan dan Penunjang Pelayanan BLUD	247.251.105.611,00	238.476.114.869,00	(8.774.990.742,00)	96,45	
1.02	1.02.0.00.0.00.02.0000	1.02.01.2.10.0001	5.1	BELANJA OPERASI	225.776.050.073,00	219.380.655.298,00	(6.395.394.775,00)	97,16	
1.02	1.02.0.00.0.00.02.0000	1.02.01.2.10.0001	5.1.01	Belanja Pegawai	18.921.471.020,00	17.654.279.528,00	(1.267.191.492,00)	93,30	
1.02	1.02.0.00.0.00.02.0000	1.02.01.2.10.0001	5.1.02	Belanja Barang dan Jasa	206.854.579.053,00	201.726.375.770,00	(5.128.203.283,00)	97,52	
1.02	1.02.0.00.0.00.02.0000	1.02.01.2.10.0001	5.2	BELANJA MODAL	21.475.055.538,00	19.095.459.571,00	(2.379.595.967,00)	88,91	
1.02	1.02.0.00.0.00.02.0000	1.02.01.2.10.0001	5.2.01	Belanja Modal Tanah	400.000.000,00	34.339.242,00	(365.660.758,00)	8,58	
1.02	1.02.0.00.0.00.02.0000	1.02.01.2.10.0001	5.2.02	Belanja Modal Peralatan dan Mesin	13.949.615.538,00	12.098.614.483,00	(1.851.001.055,00)	86,73	
1.02	1.02.0.00.0.00.02.0000	1.02.01.2.10.0001	5.2.03	Belanja Modal Gedung dan Bangunan	5.348.190.000,00	5.276.504.326,00	(71.685.674,00)	98,65	
1.02	1.02.0.00.0.00.02.0000	1.02.01.2.10.0001	5.2.04	Belanja Modal Jalan, Jaringan, dan Irigasi	1.562.250.000,00	1.505.245.520,00	(57.004.480,00)	96,35	
1.02	1.02.0.00.0.00.02.0000	1.02.01.2.10.0001	5.2.05	Belanja Modal Aset Tetap Lainnya	215.000.000,00	180.756.000,00	(34.244.000,00)	84,07	

PEMERINTAH KAB. JEPARA

RINCIAN APBD MENURUT URUSAN PEMERINTAHAN DAERAH, ORGANISASI, PROGRAM, KEGIATAN, SUB KEGIATAN, KELOMPOK, DAN JENIS PENDAPATAN, BELANJA, DAN PEMBIAYAAN

TAHUN ANGGARAN 2024

Urusan Pemerintahan : URUSAN PEMERINTAHAN WAJIB YANG BERKAITAN DENGAN PELAYANAN DASAR
Bidang Urusan : URUSAN PEMERINTAHAN BIDANG PEKERJAAN UMUM DAN PENATAAN RUANG
Organisasi : Dinas Pekerjaan Umum dan Penataan Ruang

KODE REKENING				URAIAN	JUMLAH (Rp)		BERTAMBAH / (BERKURANG)		DASAR HUKUM
					ANGGARAN SETELAH PERUBAHAN	REALISASI	(Rp)	(%)	
	1.03.0.00.0.00.01.0000		4	PENDAPATAN DAERAH	4.588.150.000,00	5.419.658.932,00	831.508.932,00	118,12	
	1.03.0.00.0.00.01.0000		4.1	PENDAPATAN ASLI DAERAH (PAD)	4.588.150.000,00	5.419.658.932,00	831.508.932,00	118,12	
	1.03.0.00.0.00.01.0000		4.1.02	Retribusi Daerah	4.588.150.000,00	5.419.658.932,00	831.508.932,00	118,12	
1.03	1.03.0.00.0.00.01.0000		5	BELANJA DAERAH	163.992.828.844,00	157.921.883.496,00	(6.070.945.348,00)	96,29	
1.03	1.03.0.00.0.00.01.0000	1.03.02		PROGRAM PENGELOLAAN SUMBER DAYA AIR (SDA)	8.972.586.877,00	8.271.593.317,00	(700.993.560,00)	92,18	
1.03	1.03.0.00.0.00.01.0000	1.03.02.2.01		Pengelolaan SDA dan Bangunan Pengaman Pantai pada Wilayah Sungai (WS) dalam 1 (Satu) Daerah Kabupaten/Kota	1.820.000.000,00	1.801.773.000,00	(18.227.000,00)	98,99	
1.03	1.03.0.00.0.00.01.0000	1.03.02.2.01.0073		Operasi dan Pemeliharaan Sungai	1.620.000.000,00	1.612.984.000,00	(7.016.000,00)	99,56	
1.03	1.03.0.00.0.00.01.0000	1.03.02.2.01.0073	5.1	BELANJA OPERASI	1.620.000.000,00	1.612.984.000,00	(7.016.000,00)	99,56	
1.03	1.03.0.00.0.00.01.0000	1.03.02.2.01.0073	5.1.02	Belanja Barang dan Jasa	1.620.000.000,00	1.612.984.000,00	(7.016.000,00)	99,56	
1.03	1.03.0.00.0.00.01.0000	1.03.02.2.01.0120		Penyusunan Rencana Teknis dan Dokumen Lingkungan Hidup untuk Konstruksi Pengendali Banjir, Lahar, dan Pengaman Pantai	200.000.000,00	188.789.000,00	(11.211.000,00)	94,39	
1.03	1.03.0.00.0.00.01.0000	1.03.02.2.01.0120	5.1	BELANJA OPERASI	200.000.000,00	188.789.000,00	(11.211.000,00)	94,39	
1.03	1.03.0.00.0.00.01.0000	1.03.02.2.01.0120	5.1.02	Belanja Barang dan Jasa	200.000.000,00	188.789.000,00	(11.211.000,00)	94,39	
1.03	1.03.0.00.0.00.01.0000	1.03.02.2.02		Pengembangan dan Pengelolaan Sistem Irigasi Primer dan Sekunder pada Daerah Irigasi yang Luasnya di Bawah 1000 Ha dalam 1 (Satu) Daerah Kabupaten/Kota	7.152.586.877,00	6.469.820.317,00	(682.766.560,00)	90,45	
1.03	1.03.0.00.0.00.01.0000	1.03.02.2.02.0014		Rehabilitasi Jaringan Irigasi Permukaan	4.783.754.877,00	4.141.903.000,00	(641.851.877,00)	86,58	
1.03	1.03.0.00.0.00.01.0000	1.03.02.2.02.0014	5.2	BELANJA MODAL	4.783.754.877,00	4.141.903.000,00	(641.851.877,00)	86,58	
1.03	1.03.0.00.0.00.01.0000	1.03.02.2.02.0014	5.2.04	Belanja Modal Jalan, Jaringan, dan Irigasi	4.783.754.877,00	4.141.903.000,00	(641.851.877,00)	86,58	
1.03	1.03.0.00.0.00.01.0000	1.03.02.2.02.0021		Operasi dan Pemeliharaan Jaringan Irigasi Permukaan	1.568.011.000,00	1.532.097.368,00	(35.913.632,00)	97,70	
1.03	1.03.0.00.0.00.01.0000	1.03.02.2.02.0021	5.1	BELANJA OPERASI	1.568.011.000,00	1.532.097.368,00	(35.913.632,00)	97,70	
1.03	1.03.0.00.0.00.01.0000	1.03.02.2.02.0021	5.1.02	Belanja Barang dan Jasa	1.568.011.000,00	1.532.097.368,00	(35.913.632,00)	97,70	
1.03	1.03.0.00.0.00.01.0000	1.03.02.2.02.0035		Penyusunan Rencana Teknis dan Dokumen Lingkungan Hidup untuk Konstruksi Irigasi dan Rawa	800.821.000,00	795.819.949,00	(5.001.051,00)	99,37	
1.03	1.03.0.00.0.00.01.0000	1.03.02.2.02.0035	5.1	BELANJA OPERASI	800.821.000,00	795.819.949,00	(5.001.051,00)	99,37	
1.03	1.03.0.00.0.00.01.0000	1.03.02.2.02.0035	5.1.02	Belanja Barang dan Jasa	800.821.000,00	795.819.949,00	(5.001.051,00)	99,37	
1.03	1.03.0.00.0.00.01.0000	1.03.03		PROGRAM PENGELOLAAN DAN PENGEMBANGAN SISTEM PENYEDIAAN AIR MINUM	9.975.336.820,00	9.828.227.505,00	(147.109.315,00)	98,52	
1.03	1.03.0.00.0.00.01.0000	1.03.03.2.01		Pengelolaan dan Pengembangan Sistem Penyediaan Air Minum (SPAM) di Daerah Kabupaten/Kota	9.975.336.820,00	9.828.227.505,00	(147.109.315,00)	98,52	
1.03	1.03.0.00.0.00.01.0000	1.03.03.2.01.0028		Pembangunan Sistem Penyediaan Air Minum (SPAM) Jaringan Perpipaan	9.975.336.820,00	9.828.227.505,00	(147.109.315,00)	98,52	
1.03	1.03.0.00.0.00.01.0000	1.03.03.2.01.0028	5.1	BELANJA OPERASI	9.764.698.000,00	9.618.962.505,00	(145.735.495,00)	98,50	
1.03	1.03.0.00.0.00.01.0000	1.03.03.2.01.0028	5.1.02	Belanja Barang dan Jasa	1.896.616.000,00	1.828.788.505,00	(67.827.495,00)	96,42	
1.03	1.03.0.00.0.00.01.0000	1.03.03.2.01.0028	5.1.05	Belanja Hibah	7.868.082.000,00	7.790.174.000,00	(77.908.000,00)	99,00	

KODE REKENING				URAIAN	JUMLAH (Rp)		BERTAMBAH / (BERKURANG)		DASAR HUKUM
					ANGGARAN SETELAH PERUBAHAN	REALISASI	(Rp)	(%)	
1.03	1.03.0.00.0.00.01.0000	1.03.03.2.01.0028	5.2	BELANJA MODAL	210.638.820,00	209.265.000,00	(1.373.820,00)	99,34	
1.03	1.03.0.00.0.00.01.0000	1.03.03.2.01.0028	5.2.02	Belanja Modal Peralatan dan Mesin	10.638.820,00	9.875.000,00	(763.820,00)	92,82	
1.03	1.03.0.00.0.00.01.0000	1.03.03.2.01.0028	5.2.04	Belanja Modal Jalan, Jaringan, dan Irigasi	200.000.000,00	199.390.000,00	(610.000,00)	99,69	
1.03	1.03.0.00.0.00.01.0000	1.03.04		PROGRAM PENGEMBANGAN SISTEM DAN PENGELOLAAN PERSAMPAHAN REGIONAL	5.700.000.000,00	5.526.325.000,00	(173.675.000,00)	96,95	
1.03	1.03.0.00.0.00.01.0000	1.03.04.2.01		Pengembangan Sistem dan Pengelolaan Persampahan di Daerah Kabupaten/Kota	5.700.000.000,00	5.526.325.000,00	(173.675.000,00)	96,95	
1.03	1.03.0.00.0.00.01.0000	1.03.04.2.01.0010		Pembangunan TPA/TPST/SPA/TPS-3R/TPS	5.700.000.000,00	5.526.325.000,00	(173.675.000,00)	96,95	
1.03	1.03.0.00.0.00.01.0000	1.03.04.2.01.0010	5.2	BELANJA MODAL	5.700.000.000,00	5.526.325.000,00	(173.675.000,00)	96,95	
1.03	1.03.0.00.0.00.01.0000	1.03.04.2.01.0010	5.2.04	Belanja Modal Jalan, Jaringan, dan Irigasi	5.700.000.000,00	5.526.325.000,00	(173.675.000,00)	96,95	
1.03	1.03.0.00.0.00.01.0000	1.03.05		PROGRAM PENGELOLAAN DAN PENGEMBANGAN SISTEM AIR LIMBAH	12.403.148.680,00	12.271.795.409,00	(131.353.271,00)	98,94	
1.03	1.03.0.00.0.00.01.0000	1.03.05.2.01		Pengelolaan dan Pengembangan Sistem Air Limbah Domestik dalam Daerah Kabupaten/Kota	12.403.148.680,00	12.271.795.409,00	(131.353.271,00)	98,94	
1.03	1.03.0.00.0.00.01.0000	1.03.05.2.01.0039		Penyediaan Sub Sistem Pengolahan Air Limbah Domestik (SPALD) Setempat	12.403.148.680,00	12.271.795.409,00	(131.353.271,00)	98,94	
1.03	1.03.0.00.0.00.01.0000	1.03.05.2.01.0039	5.1	BELANJA OPERASI	11.873.148.680,00	11.806.795.409,00	(66.353.271,00)	99,44	
1.03	1.03.0.00.0.00.01.0000	1.03.05.2.01.0039	5.1.02	Belanja Barang dan Jasa	2.181.148.680,00	2.144.310.109,00	(36.838.571,00)	98,31	
1.03	1.03.0.00.0.00.01.0000	1.03.05.2.01.0039	5.1.05	Belanja Hibah	9.692.000.000,00	9.662.485.300,00	(29.514.700,00)	99,69	
1.03	1.03.0.00.0.00.01.0000	1.03.05.2.01.0039	5.2	BELANJA MODAL	530.000.000,00	465.000.000,00	(65.000.000,00)	87,73	
1.03	1.03.0.00.0.00.01.0000	1.03.05.2.01.0039	5.2.02	Belanja Modal Peralatan dan Mesin	530.000.000,00	465.000.000,00	(65.000.000,00)	87,73	
1.03	1.03.0.00.0.00.01.0000	1.03.06		PROGRAM PENGELOLAAN DAN PENGEMBANGAN SISTEM DRAINASE	15.420.000.000,00	15.109.539.726,00	(310.460.274,00)	97,98	
1.03	1.03.0.00.0.00.01.0000	1.03.06.2.01		Pengelolaan dan Pengembangan Sistem Drainase yang Terhubung Langsung dengan Sungai dalam Daerah Kabupaten/Kota	15.420.000.000,00	15.109.539.726,00	(310.460.274,00)	97,98	
1.03	1.03.0.00.0.00.01.0000	1.03.06.2.01.0029		Pembangunan Sistem Drainase Perkotaan	15.200.000.000,00	14.890.926.826,00	(309.073.174,00)	97,96	
1.03	1.03.0.00.0.00.01.0000	1.03.06.2.01.0029	5.2	BELANJA MODAL	15.200.000.000,00	14.890.926.826,00	(309.073.174,00)	97,96	
1.03	1.03.0.00.0.00.01.0000	1.03.06.2.01.0029	5.2.04	Belanja Modal Jalan, Jaringan, dan Irigasi	15.200.000.000,00	14.890.926.826,00	(309.073.174,00)	97,96	
1.03	1.03.0.00.0.00.01.0000	1.03.06.2.01.0031		Operasi dan Pemeliharaan Sistem Drainase Perkotaan	220.000.000,00	218.612.900,00	(1.387.100,00)	99,36	
1.03	1.03.0.00.0.00.01.0000	1.03.06.2.01.0031	5.1	BELANJA OPERASI	220.000.000,00	218.612.900,00	(1.387.100,00)	99,36	
1.03	1.03.0.00.0.00.01.0000	1.03.06.2.01.0031	5.1.02	Belanja Barang dan Jasa	220.000.000,00	218.612.900,00	(1.387.100,00)	99,36	
1.03	1.03.0.00.0.00.01.0000	1.03.08		PROGRAM PENATAAN BANGUNAN GEDUNG	19.905.817.200,00	19.439.382.064,00	(466.435.136,00)	97,65	
1.03	1.03.0.00.0.00.01.0000	1.03.08.2.01		Penyelenggaraan Bangunan Gedung di Wilayah Daerah Kabupaten/Kota, Pemberian Izin Mendirikan Bangunan (IMB) dan Sertifikat Laik Fungsi Bangunan Gedung	19.905.817.200,00	19.439.382.064,00	(466.435.136,00)	97,65	
1.03	1.03.0.00.0.00.01.0000	1.03.08.2.01.0017		Pengubahsuaian Bangunan Gedung untuk Kepentingan Strategis Daerah Kabupaten/Kota	6.938.827.200,00	6.647.875.074,00	(290.952.126,00)	95,80	
1.03	1.03.0.00.0.00.01.0000	1.03.08.2.01.0017	5.1	BELANJA OPERASI	2.478.827.200,00	2.368.892.461,00	(109.934.739,00)	95,56	
1.03	1.03.0.00.0.00.01.0000	1.03.08.2.01.0017	5.1.02	Belanja Barang dan Jasa	998.827.200,00	968.894.461,00	(29.932.739,00)	97,00	
1.03	1.03.0.00.0.00.01.0000	1.03.08.2.01.0017	5.1.05	Belanja Hibah	1.480.000.000,00	1.399.998.000,00	(80.002.000,00)	94,59	
1.03	1.03.0.00.0.00.01.0000	1.03.08.2.01.0017	5.2	BELANJA MODAL	4.460.000.000,00	4.278.982.613,00	(181.017.387,00)	95,94	
1.03	1.03.0.00.0.00.01.0000	1.03.08.2.01.0017	5.2.02	Belanja Modal Peralatan dan Mesin	60.000.000,00	0,00	(60.000.000,00)	0,00	
1.03	1.03.0.00.0.00.01.0000	1.03.08.2.01.0017	5.2.03	Belanja Modal Gedung dan Bangunan	4.400.000.000,00	4.278.982.613,00	(121.017.387,00)	97,24	
1.03	1.03.0.00.0.00.01.0000	1.03.08.2.01.0018		Pemeliharaan, Perawatan, dan Pemeriksaan Berkala Bangunan Gedung untuk Kepentingan Strategis Daerah Kabupaten/Kota	12.607.560.000,00	12.463.761.640,00	(143.798.360,00)	98,85	
1.03	1.03.0.00.0.00.01.0000	1.03.08.2.01.0018	5.1	BELANJA OPERASI	12.607.560.000,00	12.463.761.640,00	(143.798.360,00)	98,85	
1.03	1.03.0.00.0.00.01.0000	1.03.08.2.01.0018	5.1.02	Belanja Barang dan Jasa	12.607.560.000,00	12.463.761.640,00	(143.798.360,00)	98,85	
1.03	1.03.0.00.0.00.01.0000	1.03.08.2.01.0023		Penyelenggaraan Penerbitan Persetujuan Bangunan Gedung (PBG), Sertifikat Laik Fungsi (SLF), Surat Bukti Kepemilikan Bangunan Gedung (SBKBG), Rencana Teknis Pembongkaran Bangunan Gedung (RTB), Tim Profesi Ahli (TPA), Tim Penilai Teknis (TPT), Penilik, dan Pendataan Bangunan Gedung melalui SIMBG	359.430.000,00	327.745.350,00	(31.684.650,00)	91,18	
1.03	1.03.0.00.0.00.01.0000	1.03.08.2.01.0023	5.1	BELANJA OPERASI	359.430.000,00	327.745.350,00	(31.684.650,00)	91,18	

KODE REKENING				URAIAN	JUMLAH (Rp)		BERTAMBAH / (BERKURANG)		DASAR HUKUM
					ANGGARAN SETELAH PERUBAHAN	REALISASI	(Rp)	(%)	
1.03	1.03.0.00.0.00.01.0000	1.03.08.2.01.0023	5.1.02	Belanja Barang dan Jasa	359.430.000,00	327.745.350,00	(31.684.650,00)	91,18	
1.03	1.03.0.00.0.00.01.0000	1.03.09		PROGRAM PENATAAN BANGUNAN DAN LINGKUNGANNYA	4.854.000.000,00	4.842.496.000,00	(11.504.000,00)	99,76	
1.03	1.03.0.00.0.00.01.0000	1.03.09.2.01		Penyelenggaraan Penataan Bangunan dan Lingkungannya di Daerah Kabupaten/Kota	4.854.000.000,00	4.842.496.000,00	(11.504.000,00)	99,76	
1.03	1.03.0.00.0.00.01.0000	1.03.09.2.01.0008		Penataan Bangunan dan Lingkungan Kawasan Cagar Budaya, Kawasan Pariwisata, Kawasan Sistem Perkotaan Nasional dan Kawasan Strategis Lainnya	4.854.000.000,00	4.842.496.000,00	(11.504.000,00)	99,76	
1.03	1.03.0.00.0.00.01.0000	1.03.09.2.01.0008	5.1	BELANJA OPERASI	4.854.000.000,00	4.842.496.000,00	(11.504.000,00)	99,76	
1.03	1.03.0.00.0.00.01.0000	1.03.09.2.01.0008	5.1.02	Belanja Barang dan Jasa	4.854.000.000,00	4.842.496.000,00	(11.504.000,00)	99,76	
1.03	1.03.0.00.0.00.01.0000	1.03.10		PROGRAM PENYELENGGARAAN JALAN	63.127.733.000,00	60.531.535.681,00	(2.596.197.319,00)	95,88	
1.03	1.03.0.00.0.00.01.0000	1.03.10.2.01		Penyelenggaraan Jalan Kabupaten/Kota	63.127.733.000,00	60.531.535.681,00	(2.596.197.319,00)	95,88	
1.03	1.03.0.00.0.00.01.0000	1.03.10.2.01.0029		Penyusunan Rencana, Kebijakan, Strategi dan Teknis Pengembangan Jaringan Jalan serta Perencanaan Teknis Penyelenggaraan Jalan dan Jembatan	3.561.000.000,00	3.455.251.334,00	(105.748.666,00)	97,03	
1.03	1.03.0.00.0.00.01.0000	1.03.10.2.01.0029	5.1	BELANJA OPERASI	3.454.490.500,00	3.351.231.334,00	(103.259.166,00)	97,01	
1.03	1.03.0.00.0.00.01.0000	1.03.10.2.01.0029	5.1.02	Belanja Barang dan Jasa	3.454.490.500,00	3.351.231.334,00	(103.259.166,00)	97,01	
1.03	1.03.0.00.0.00.01.0000	1.03.10.2.01.0029	5.2	BELANJA MODAL	106.509.500,00	104.020.000,00	(2.489.500,00)	97,66	
1.03	1.03.0.00.0.00.01.0000	1.03.10.2.01.0029	5.2.02	Belanja Modal Peralatan dan Mesin	106.509.500,00	104.020.000,00	(2.489.500,00)	97,66	
1.03	1.03.0.00.0.00.01.0000	1.03.10.2.01.0032		Pembangunan Jalan	11.893.673.000,00	11.621.730.870,00	(271.942.130,00)	97,71	
1.03	1.03.0.00.0.00.01.0000	1.03.10.2.01.0032	5.2	BELANJA MODAL	11.893.673.000,00	11.621.730.870,00	(271.942.130,00)	97,71	
1.03	1.03.0.00.0.00.01.0000	1.03.10.2.01.0032	5.2.04	Belanja Modal Jalan, Jaringan, dan Irigasi	11.893.673.000,00	11.621.730.870,00	(271.942.130,00)	97,71	
1.03	1.03.0.00.0.00.01.0000	1.03.10.2.01.0034		Pemeliharaan Berkala Jalan	21.271.000.000,00	19.655.301.200,00	(1.615.698.800,00)	92,40	
1.03	1.03.0.00.0.00.01.0000	1.03.10.2.01.0034	5.1	BELANJA OPERASI	21.271.000.000,00	19.655.301.200,00	(1.615.698.800,00)	92,40	
1.03	1.03.0.00.0.00.01.0000	1.03.10.2.01.0034	5.1.02	Belanja Barang dan Jasa	21.271.000.000,00	19.655.301.200,00	(1.615.698.800,00)	92,40	
1.03	1.03.0.00.0.00.01.0000	1.03.10.2.01.0037		Pelebaran Jalan Menuju Standar	4.175.500.000,00	4.141.446.526,00	(34.053.474,00)	99,18	
1.03	1.03.0.00.0.00.01.0000	1.03.10.2.01.0037	5.2	BELANJA MODAL	4.175.500.000,00	4.141.446.526,00	(34.053.474,00)	99,18	
1.03	1.03.0.00.0.00.01.0000	1.03.10.2.01.0037	5.2.04	Belanja Modal Jalan, Jaringan, dan Irigasi	4.175.500.000,00	4.141.446.526,00	(34.053.474,00)	99,18	
1.03	1.03.0.00.0.00.01.0000	1.03.10.2.01.0039		Rehabilitasi Jembatan	2.510.060.000,00	2.449.439.000,00	(60.621.000,00)	97,58	
1.03	1.03.0.00.0.00.01.0000	1.03.10.2.01.0039	5.2	BELANJA MODAL	2.510.060.000,00	2.449.439.000,00	(60.621.000,00)	97,58	
1.03	1.03.0.00.0.00.01.0000	1.03.10.2.01.0039	5.2.04	Belanja Modal Jalan, Jaringan, dan Irigasi	2.510.060.000,00	2.449.439.000,00	(60.621.000,00)	97,58	
1.03	1.03.0.00.0.00.01.0000	1.03.10.2.01.0044		Rehabilitasi Jalan	6.000.000.000,00	5.881.294.000,00	(118.706.000,00)	98,02	
1.03	1.03.0.00.0.00.01.0000	1.03.10.2.01.0044	5.1	BELANJA OPERASI	3.000.000.000,00	2.972.281.000,00	(27.719.000,00)	99,07	
1.03	1.03.0.00.0.00.01.0000	1.03.10.2.01.0044	5.1.02	Belanja Barang dan Jasa	3.000.000.000,00	2.972.281.000,00	(27.719.000,00)	99,07	
1.03	1.03.0.00.0.00.01.0000	1.03.10.2.01.0044	5.2	BELANJA MODAL	3.000.000.000,00	2.909.013.000,00	(90.987.000,00)	96,96	
1.03	1.03.0.00.0.00.01.0000	1.03.10.2.01.0044	5.2.04	Belanja Modal Jalan, Jaringan, dan Irigasi	3.000.000.000,00	2.909.013.000,00	(90.987.000,00)	96,96	
1.03	1.03.0.00.0.00.01.0000	1.03.10.2.01.0046		Pemeliharaan Rutin Jalan	13.716.500.000,00	13.327.072.751,00	(389.427.249,00)	97,16	
1.03	1.03.0.00.0.00.01.0000	1.03.10.2.01.0046	5.1	BELANJA OPERASI	13.150.162.000,00	12.878.602.751,00	(271.559.249,00)	97,93	
1.03	1.03.0.00.0.00.01.0000	1.03.10.2.01.0046	5.1.02	Belanja Barang dan Jasa	13.150.162.000,00	12.878.602.751,00	(271.559.249,00)	97,93	
1.03	1.03.0.00.0.00.01.0000	1.03.10.2.01.0046	5.2	BELANJA MODAL	566.338.000,00	448.470.000,00	(117.868.000,00)	79,18	
1.03	1.03.0.00.0.00.01.0000	1.03.10.2.01.0046	5.2.02	Belanja Modal Peralatan dan Mesin	566.338.000,00	448.470.000,00	(117.868.000,00)	79,18	
1.03	1.03.0.00.0.00.01.0000	1.03.11		PROGRAM PENGEMBANGAN JASA KONSTRUKSI	100.000.000,00	91.420.302,00	(8.579.698,00)	91,42	
1.03	1.03.0.00.0.00.01.0000	1.03.11.2.01		Penyelenggaraan Pelatihan Tenaga Terampil Konstruksi	100.000.000,00	91.420.302,00	(8.579.698,00)	91,42	
1.03	1.03.0.00.0.00.01.0000	1.03.11.2.01.0010		Fasilitasi Sertifikasi Tenaga Kerja Konstruksi Kualifikasi Jabatan Operator dan Teknisi atau Analis	100.000.000,00	91.420.302,00	(8.579.698,00)	91,42	
1.03	1.03.0.00.0.00.01.0000	1.03.11.2.01.0010	5.1	BELANJA OPERASI	100.000.000,00	91.420.302,00	(8.579.698,00)	91,42	

KODE REKENING				URAIAN	JUMLAH (Rp)		BERTAMBAH / (BERKURANG)		DASAR HUKUM
					ANGGARAN SETELAH PERUBAHAN	REALISASI	(Rp)	(%)	
1.03	1.03.0.00.0.00.01.0000	1.03.11.2.01.0010	5.1.02	Belanja Barang dan Jasa	100.000.000,00	91.420.302,00	(8.579.698,00)	91,42	
1.03	1.03.0.00.0.00.01.0000	1.03.12		PROGRAM PENYELENGGARAAN PENATAAN RUANG	1.186.489.267,00	1.134.699.962,00	(51.789.305,00)	95,63	
1.03	1.03.0.00.0.00.01.0000	1.03.12.2.01		Penetapan Rencana Tata Ruang Wilayah (RTRW) dan Rencana Rinci Tata Ruang (RRTR) Kabupaten/Kota	477.650.000,00	464.787.044,00	(12.862.956,00)	97,30	
1.03	1.03.0.00.0.00.01.0000	1.03.12.2.01.0006		Pelaksanaan Persetujuan Substansi RDTR Kabupaten/Kota	400.000.000,00	389.285.694,00	(10.714.306,00)	97,32	
1.03	1.03.0.00.0.00.01.0000	1.03.12.2.01.0006	5.1	BELANJA OPERASI	400.000.000,00	389.285.694,00	(10.714.306,00)	97,32	
1.03	1.03.0.00.0.00.01.0000	1.03.12.2.01.0006	5.1.02	Belanja Barang dan Jasa	400.000.000,00	389.285.694,00	(10.714.306,00)	97,32	
1.03	1.03.0.00.0.00.01.0000	1.03.12.2.01.0012		Sosialisasi Peraturan Perundang-undangan dan pedoman Bidang Penataan ruang	77.650.000,00	75.501.350,00	(2.148.650,00)	97,23	
1.03	1.03.0.00.0.00.01.0000	1.03.12.2.01.0012	5.1	BELANJA OPERASI	50.000.000,00	48.901.350,00	(1.098.650,00)	97,80	
1.03	1.03.0.00.0.00.01.0000	1.03.12.2.01.0012	5.1.02	Belanja Barang dan Jasa	50.000.000,00	48.901.350,00	(1.098.650,00)	97,80	
1.03	1.03.0.00.0.00.01.0000	1.03.12.2.01.0012	5.2	BELANJA MODAL	27.650.000,00	26.600.000,00	(1.050.000,00)	96,20	
1.03	1.03.0.00.0.00.01.0000	1.03.12.2.01.0012	5.2.02	Belanja Modal Peralatan dan Mesin	27.650.000,00	26.600.000,00	(1.050.000,00)	96,20	
1.03	1.03.0.00.0.00.01.0000	1.03.12.2.02		Koordinasi dan Sinkronisasi Perencanaan Tata Ruang Daerah Kabupaten/Kota	27.080.000,00	24.578.624,00	(2.501.376,00)	90,76	
1.03	1.03.0.00.0.00.01.0000	1.03.12.2.02.0003		Peningkatan Peran Masyarakat dalam Penataan Ruang	27.080.000,00	24.578.624,00	(2.501.376,00)	90,76	
1.03	1.03.0.00.0.00.01.0000	1.03.12.2.02.0003	5.1	BELANJA OPERASI	27.080.000,00	24.578.624,00	(2.501.376,00)	90,76	
1.03	1.03.0.00.0.00.01.0000	1.03.12.2.02.0003	5.1.02	Belanja Barang dan Jasa	27.080.000,00	24.578.624,00	(2.501.376,00)	90,76	
1.03	1.03.0.00.0.00.01.0000	1.03.12.2.03		Koordinasi dan Sinkronisasi Pemanfaatan Ruang Daerah Kabupaten/Kota	275.000.000,00	255.971.438,00	(19.028.562,00)	93,08	
1.03	1.03.0.00.0.00.01.0000	1.03.12.2.03.0003		Koordinasi Penyelenggaraan Penataan Ruang	275.000.000,00	255.971.438,00	(19.028.562,00)	93,08	
1.03	1.03.0.00.0.00.01.0000	1.03.12.2.03.0003	5.1	BELANJA OPERASI	275.000.000,00	255.971.438,00	(19.028.562,00)	93,08	
1.03	1.03.0.00.0.00.01.0000	1.03.12.2.03.0003	5.1.02	Belanja Barang dan Jasa	275.000.000,00	255.971.438,00	(19.028.562,00)	93,08	
1.03	1.03.0.00.0.00.01.0000	1.03.12.2.04		Koordinasi dan Sinkronisasi Pengendalian Pemanfaatan Ruang Daerah Kabupaten/Kota	406.759.267,00	389.362.856,00	(17.396.411,00)	95,72	
1.03	1.03.0.00.0.00.01.0000	1.03.12.2.04.0003		Operasionalisasi Tugas dan Fungsi Penyidik Pegawai Negeri Sipil (PPNS) Bidang Penataan Ruang	21.409.267,00	19.154.863,00	(2.254.404,00)	89,46	
1.03	1.03.0.00.0.00.01.0000	1.03.12.2.04.0003	5.1	BELANJA OPERASI	21.409.267,00	19.154.863,00	(2.254.404,00)	89,46	
1.03	1.03.0.00.0.00.01.0000	1.03.12.2.04.0003	5.1.02	Belanja Barang dan Jasa	21.409.267,00	19.154.863,00	(2.254.404,00)	89,46	
1.03	1.03.0.00.0.00.01.0000	1.03.12.2.04.0004		Koordinasi Pelaksanaan Penataan Ruang	100.000.000,00	89.212.160,00	(10.787.840,00)	89,21	
1.03	1.03.0.00.0.00.01.0000	1.03.12.2.04.0004	5.1	BELANJA OPERASI	100.000.000,00	89.212.160,00	(10.787.840,00)	89,21	
1.03	1.03.0.00.0.00.01.0000	1.03.12.2.04.0004	5.1.02	Belanja Barang dan Jasa	100.000.000,00	89.212.160,00	(10.787.840,00)	89,21	
1.03	1.03.0.00.0.00.01.0000	1.03.12.2.04.0008		Penilaian Pelaksanaan Kesesuaian Kegiatan Pemanfaatan Ruang dan/atau pernyataan mandiri pelaku UMK	285.350.000,00	280.995.833,00	(4.354.167,00)	98,47	
1.03	1.03.0.00.0.00.01.0000	1.03.12.2.04.0008	5.1	BELANJA OPERASI	285.350.000,00	280.995.833,00	(4.354.167,00)	98,47	
1.03	1.03.0.00.0.00.01.0000	1.03.12.2.04.0008	5.1.02	Belanja Barang dan Jasa	285.350.000,00	280.995.833,00	(4.354.167,00)	98,47	
1.03	1.03.0.00.0.00.01.0000	1.03.01		PROGRAM PENUNJANG URUSAN PEMERINTAHAN DAERAH KABUPATEN/KOTA	22.347.717.000,00	20.874.868.530,00	(1.472.848.470,00)	93,40	
1.03	1.03.0.00.0.00.01.0000	1.03.01.2.01		Perencanaan, Penganggaran, dan Evaluasi Kinerja Perangkat Daerah	35.735.135,00	32.301.975,00	(3.433.160,00)	90,39	
1.03	1.03.0.00.0.00.01.0000	1.03.01.2.01.0001		Penyusunan Dokumen Perencanaan Perangkat Daerah	25.776.000,00	22.844.475,00	(2.931.525,00)	88,62	
1.03	1.03.0.00.0.00.01.0000	1.03.01.2.01.0001	5.1	BELANJA OPERASI	25.776.000,00	22.844.475,00	(2.931.525,00)	88,62	
1.03	1.03.0.00.0.00.01.0000	1.03.01.2.01.0001	5.1.02	Belanja Barang dan Jasa	25.776.000,00	22.844.475,00	(2.931.525,00)	88,62	
1.03	1.03.0.00.0.00.01.0000	1.03.01.2.01.0002		Koordinasi dan Penyusunan Dokumen RKA-SKPD	2.775.135,00	2.375.000,00	(400.135,00)	85,58	
1.03	1.03.0.00.0.00.01.0000	1.03.01.2.01.0002	5.1	BELANJA OPERASI	2.775.135,00	2.375.000,00	(400.135,00)	85,58	
1.03	1.03.0.00.0.00.01.0000	1.03.01.2.01.0002	5.1.02	Belanja Barang dan Jasa	2.775.135,00	2.375.000,00	(400.135,00)	85,58	
1.03	1.03.0.00.0.00.01.0000	1.03.01.2.01.0007		Evaluasi Kinerja Perangkat Daerah	7.184.000,00	7.082.500,00	(101.500,00)	98,58	
1.03	1.03.0.00.0.00.01.0000	1.03.01.2.01.0007	5.1	BELANJA OPERASI	7.184.000,00	7.082.500,00	(101.500,00)	98,58	
1.03	1.03.0.00.0.00.01.0000	1.03.01.2.01.0007	5.1.02	Belanja Barang dan Jasa	7.184.000,00	7.082.500,00	(101.500,00)	98,58	

KODE REKENING				URAIAN	JUMLAH (Rp)		BERTAMBAH / (BERKURANG)		DASAR HUKUM
					ANGGARAN SETELAH PERUBAHAN	REALISASI	(Rp)	(%)	
1.03	1.03.0.00.0.00.01.0000	1.03.01.2.02		Administrasi Keuangan Perangkat Daerah	13.720.677.000,00	13.059.115.965,00	(661.561.035,00)	95,17	
1.03	1.03.0.00.0.00.01.0000	1.03.01.2.02.0001		Penyediaan Gaji dan Tunjangan ASN	13.560.317.000,00	12.913.048.065,00	(647.268.935,00)	95,22	
1.03	1.03.0.00.0.00.01.0000	1.03.01.2.02.0001	5.1	BELANJA OPERASI	13.560.317.000,00	12.913.048.065,00	(647.268.935,00)	95,22	
1.03	1.03.0.00.0.00.01.0000	1.03.01.2.02.0001	5.1.01	Belanja Pegawai	13.560.317.000,00	12.913.048.065,00	(647.268.935,00)	95,22	
1.03	1.03.0.00.0.00.01.0000	1.03.01.2.02.0002		Penyediaan Administrasi Pelaksanaan Tugas ASN	160.360.000,00	146.067.900,00	(14.292.100,00)	91,08	
1.03	1.03.0.00.0.00.01.0000	1.03.01.2.02.0002	5.1	BELANJA OPERASI	160.360.000,00	146.067.900,00	(14.292.100,00)	91,08	
1.03	1.03.0.00.0.00.01.0000	1.03.01.2.02.0002	5.1.02	Belanja Barang dan Jasa	160.360.000,00	146.067.900,00	(14.292.100,00)	91,08	
1.03	1.03.0.00.0.00.01.0000	1.03.01.2.05		Administrasi Kepegawaian Perangkat Daerah	35.000.000,00	32.111.600,00	(2.888.400,00)	91,74	
1.03	1.03.0.00.0.00.01.0000	1.03.01.2.05.0011		Bimbingan Teknis Implementasi Peraturan Perundang-Undangan	35.000.000,00	32.111.600,00	(2.888.400,00)	91,74	
1.03	1.03.0.00.0.00.01.0000	1.03.01.2.05.0011	5.1	BELANJA OPERASI	35.000.000,00	32.111.600,00	(2.888.400,00)	91,74	
1.03	1.03.0.00.0.00.01.0000	1.03.01.2.05.0011	5.1.02	Belanja Barang dan Jasa	35.000.000,00	32.111.600,00	(2.888.400,00)	91,74	
1.03	1.03.0.00.0.00.01.0000	1.03.01.2.06		Administrasi Umum Perangkat Daerah	1.059.848.000,00	974.906.603,00	(84.941.397,00)	91,98	
1.03	1.03.0.00.0.00.01.0000	1.03.01.2.06.0004		Penyediaan Bahan Logistik Kantor	498.520.000,00	456.396.061,00	(42.123.939,00)	91,55	
1.03	1.03.0.00.0.00.01.0000	1.03.01.2.06.0004	5.1	BELANJA OPERASI	498.520.000,00	456.396.061,00	(42.123.939,00)	91,55	
1.03	1.03.0.00.0.00.01.0000	1.03.01.2.06.0004	5.1.02	Belanja Barang dan Jasa	498.520.000,00	456.396.061,00	(42.123.939,00)	91,55	
1.03	1.03.0.00.0.00.01.0000	1.03.01.2.06.0009		Penyelenggaraan Rapat Koordinasi dan Konsultasi SKPD	561.328.000,00	518.510.542,00	(42.817.458,00)	92,37	
1.03	1.03.0.00.0.00.01.0000	1.03.01.2.06.0009	5.1	BELANJA OPERASI	561.328.000,00	518.510.542,00	(42.817.458,00)	92,37	
1.03	1.03.0.00.0.00.01.0000	1.03.01.2.06.0009	5.1.02	Belanja Barang dan Jasa	561.328.000,00	518.510.542,00	(42.817.458,00)	92,37	
1.03	1.03.0.00.0.00.01.0000	1.03.01.2.08		Penyediaan Jasa Penunjang Urusan Pemerintahan Daerah	6.638.456.865,00	5.949.973.136,00	(688.483.729,00)	89,62	
1.03	1.03.0.00.0.00.01.0000	1.03.01.2.08.0001		Penyediaan Jasa Surat Menyurat	10.000.000,00	9.990.000,00	(10.000,00)	99,90	
1.03	1.03.0.00.0.00.01.0000	1.03.01.2.08.0001	5.1	BELANJA OPERASI	10.000.000,00	9.990.000,00	(10.000,00)	99,90	
1.03	1.03.0.00.0.00.01.0000	1.03.01.2.08.0001	5.1.02	Belanja Barang dan Jasa	10.000.000,00	9.990.000,00	(10.000,00)	99,90	
1.03	1.03.0.00.0.00.01.0000	1.03.01.2.08.0002		Penyediaan Jasa Komunikasi, Sumber Daya Air dan Listrik	742.264.865,00	642.637.096,00	(99.627.769,00)	86,57	
1.03	1.03.0.00.0.00.01.0000	1.03.01.2.08.0002	5.1	BELANJA OPERASI	742.264.865,00	642.637.096,00	(99.627.769,00)	86,57	
1.03	1.03.0.00.0.00.01.0000	1.03.01.2.08.0002	5.1.02	Belanja Barang dan Jasa	742.264.865,00	642.637.096,00	(99.627.769,00)	86,57	
1.03	1.03.0.00.0.00.01.0000	1.03.01.2.08.0003		Penyediaan Jasa Peralatan dan Perlengkapan Kantor	277.912.000,00	233.798.000,00	(44.114.000,00)	84,12	
1.03	1.03.0.00.0.00.01.0000	1.03.01.2.08.0003	5.1	BELANJA OPERASI	177.600.000,00	147.975.100,00	(29.624.900,00)	83,31	
1.03	1.03.0.00.0.00.01.0000	1.03.01.2.08.0003	5.1.02	Belanja Barang dan Jasa	177.600.000,00	147.975.100,00	(29.624.900,00)	83,31	
1.03	1.03.0.00.0.00.01.0000	1.03.01.2.08.0003	5.2	BELANJA MODAL	100.312.000,00	85.822.900,00	(14.489.100,00)	85,55	
1.03	1.03.0.00.0.00.01.0000	1.03.01.2.08.0003	5.2.02	Belanja Modal Peralatan dan Mesin	100.312.000,00	85.822.900,00	(14.489.100,00)	85,55	
1.03	1.03.0.00.0.00.01.0000	1.03.01.2.08.0004		Penyediaan Jasa Pelayanan Umum Kantor	5.608.280.000,00	5.063.548.040,00	(544.731.960,00)	90,28	
1.03	1.03.0.00.0.00.01.0000	1.03.01.2.08.0004	5.1	BELANJA OPERASI	5.608.280.000,00	5.063.548.040,00	(544.731.960,00)	90,28	
1.03	1.03.0.00.0.00.01.0000	1.03.01.2.08.0004	5.1.02	Belanja Barang dan Jasa	5.608.280.000,00	5.063.548.040,00	(544.731.960,00)	90,28	
1.03	1.03.0.00.0.00.01.0000	1.03.01.2.09		Pemeliharaan Barang Milik Daerah Penunjang Urusan Pemerintahan Daerah	858.000.000,00	826.459.251,00	(31.540.749,00)	96,32	
1.03	1.03.0.00.0.00.01.0000	1.03.01.2.09.0002		Penyediaan Jasa Pemeliharaan, Biaya Pemeliharaan, Pajak dan Perizinan Kendaraan Dinas Operasional atau Lapangan	260.000.000,00	238.779.736,00	(21.220.264,00)	91,83	
1.03	1.03.0.00.0.00.01.0000	1.03.01.2.09.0002	5.1	BELANJA OPERASI	260.000.000,00	238.779.736,00	(21.220.264,00)	91,83	
1.03	1.03.0.00.0.00.01.0000	1.03.01.2.09.0002	5.1.02	Belanja Barang dan Jasa	260.000.000,00	238.779.736,00	(21.220.264,00)	91,83	
1.03	1.03.0.00.0.00.01.0000	1.03.01.2.09.0003		Penyediaan Jasa Pemeliharaan, Biaya Pemeliharaan dan Perizinan Alat Besar	400.000.000,00	394.753.615,00	(5.246.385,00)	98,68	
1.03	1.03.0.00.0.00.01.0000	1.03.01.2.09.0003	5.1	BELANJA OPERASI	400.000.000,00	394.753.615,00	(5.246.385,00)	98,68	
1.03	1.03.0.00.0.00.01.0000	1.03.01.2.09.0003	5.1.02	Belanja Barang dan Jasa	400.000.000,00	394.753.615,00	(5.246.385,00)	98,68	

KODE REKENING				URAIAN	JUMLAH (Rp)		BERTAMBAH / (BERKURANG)		DASAR HUKUM
					ANGGARAN SETELAH PERUBAHAN	REALISASI	(Rp)	(%)	
1.03	1.03.0.00.0.00.01.0000	1.03.01.2.09.0006		Pemeliharaan Peralatan dan Mesin Lainnya	78.000.000,00	77.665.900,00	(334.100,00)	99,57	
1.03	1.03.0.00.0.00.01.0000	1.03.01.2.09.0006	5.1	BELANJA OPERASI	28.000.000,00	27.715.900,00	(284.100,00)	98,98	
1.03	1.03.0.00.0.00.01.0000	1.03.01.2.09.0006	5.1.02	Belanja Barang dan Jasa	28.000.000,00	27.715.900,00	(284.100,00)	98,98	
1.03	1.03.0.00.0.00.01.0000	1.03.01.2.09.0006	5.2	BELANJA MODAL	50.000.000,00	49.950.000,00	(50.000,00)	99,90	
1.03	1.03.0.00.0.00.01.0000	1.03.01.2.09.0006	5.2.02	Belanja Modal Peralatan dan Mesin	50.000.000,00	49.950.000,00	(50.000,00)	99,90	
1.03	1.03.0.00.0.00.01.0000	1.03.01.2.09.0009		Pemeliharaan/Rehabilitasi Gedung Kantor dan Bangunan Lainnya	120.000.000,00	115.260.000,00	(4.740.000,00)	96,04	
1.03	1.03.0.00.0.00.01.0000	1.03.01.2.09.0009	5.1	BELANJA OPERASI	20.000.000,00	19.900.000,00	(100.000,00)	99,5	
1.03	1.03.0.00.0.00.01.0000	1.03.01.2.09.0009	5.1.02	Belanja Barang dan Jasa	20.000.000,00	19.900.000,00	(100.000,00)	99,5	
1.03	1.03.0.00.0.00.01.0000	1.03.01.2.09.0009	5.2	BELANJA MODAL	100.000.000,00	95.360.000,00	(4.640.000,00)	95,35	
1.03	1.03.0.00.0.00.01.0000	1.03.01.2.09.0009	5.2.03	Belanja Modal Gedung dan Bangunan	100.000.000,00	95.360.000,00	(4.640.000,00)	95,35	

PEMERINTAH KAB. JEPARA

RINCIAN APBD MENURUT URUSAN PEMERINTAHAN DAERAH, ORGANISASI, PROGRAM, KEGIATAN, SUB KEGIATAN, KELOMPOK, DAN JENIS PENDAPATAN, BELANJA, DAN PEMBIAYAAN

TAHUN ANGGARAN 2024

Urusan Pemerintahan : URUSAN PEMERINTAHAN WAJIB YANG BERKAITAN DENGAN PELAYANAN DASAR
Bidang Urusan : URUSAN PEMERINTAHAN BIDANG PERUMAHAN DAN KAWASAN PERMUKIMAN
Organisasi : Dinas Perumahan dan Kawasan Permukiman

KODE REKENING				URAIAN	JUMLAH (Rp)		BERTAMBAH / (BERKURANG)		DASAR HUKUM
					ANGGARAN SETELAH PERUBAHAN	REALISASI	(Rp)	(%)	
	1.04.0.00.0.00.01.0000		4	PENDAPATAN DAERAH	750.000.000,00	1.008.007.400,00	258.007.400,00	134,40	
	1.04.0.00.0.00.01.0000		4.1	PENDAPATAN ASLI DAERAH (PAD)	750.000.000,00	1.008.007.400,00	258.007.400,00	134,40	
	1.04.0.00.0.00.01.0000		4.1.02	Retribusi Daerah	750.000.000,00	1.008.007.400,00	258.007.400,00	134,40	
1.04	1.04.0.00.0.00.01.0000		5	BELANJA DAERAH	12.042.669.459,00	11.565.927.301,00	(476.742.158,00)	96,04	
1.04	1.04.0.00.0.00.01.0000	1.04.02		PROGRAM PENGEMBANGAN PERUMAHAN	477.750.000,00	452.502.007,00	(25.247.993,00)	94,71	
1.04	1.04.0.00.0.00.01.0000	1.04.02.2.01		Pendataan Penyediaan dan Rehabilitasi Rumah Korban Bencana atau Relokasi Program Kabupaten/Kota	25.000.000,00	24.803.773,00	(196.227,00)	99,21	
1.04	1.04.0.00.0.00.01.0000	1.04.02.2.01.0010		Pendataan dan Verifikasi Calon Penerima Rumah bagi Korban Bencana Kabupaten/Kota	25.000.000,00	24.803.773,00	(196.227,00)	99,21	
1.04	1.04.0.00.0.00.01.0000	1.04.02.2.01.0010	5.1	BELANJA OPERASI	25.000.000,00	24.803.773,00	(196.227,00)	99,21	
1.04	1.04.0.00.0.00.01.0000	1.04.02.2.01.0010	5.1.02	Belanja Barang dan Jasa	25.000.000,00	24.803.773,00	(196.227,00)	99,21	
1.04	1.04.0.00.0.00.01.0000	1.04.02.2.02		Sosialisasi dan Persiapan Penyediaan dan Rehabilitasi Rumah Korban Bencana atau Relokasi Program Kabupaten/Kota	23.640.000,00	22.577.000,00	(1.063.000,00)	95,50	
1.04	1.04.0.00.0.00.01.0000	1.04.02.2.02.0009		Sosialisasi Pengembangan Perumahan Baru dan Mekanisme Akses Pembiayaan Perumahan	23.640.000,00	22.577.000,00	(1.063.000,00)	95,50	
1.04	1.04.0.00.0.00.01.0000	1.04.02.2.02.0009	5.1	BELANJA OPERASI	23.640.000,00	22.577.000,00	(1.063.000,00)	95,50	
1.04	1.04.0.00.0.00.01.0000	1.04.02.2.02.0009	5.1.02	Belanja Barang dan Jasa	23.640.000,00	22.577.000,00	(1.063.000,00)	95,50	
1.04	1.04.0.00.0.00.01.0000	1.04.02.2.05		Pembinaan Pengelolaan Rumah Susun Umum dan/atau Rumah Khusus	389.110.000,00	366.928.484,00	(22.181.516,00)	94,29	
1.04	1.04.0.00.0.00.01.0000	1.04.02.2.05.0002		Penatausahaan Pemanfaatan Rumah Susun Umum dan/atau Rumah Khusus	389.110.000,00	366.928.484,00	(22.181.516,00)	94,29	
1.04	1.04.0.00.0.00.01.0000	1.04.02.2.05.0002	5.1	BELANJA OPERASI	389.110.000,00	366.928.484,00	(22.181.516,00)	94,29	
1.04	1.04.0.00.0.00.01.0000	1.04.02.2.05.0002	5.1.02	Belanja Barang dan Jasa	389.110.000,00	366.928.484,00	(22.181.516,00)	94,29	
1.04	1.04.0.00.0.00.01.0000	1.04.02.2.06		Penerbitan Izin Pembangunan dan Pengembangan Perumahan	40.000.000,00	38.192.750,00	(1.807.250,00)	95,48	
1.04	1.04.0.00.0.00.01.0000	1.04.02.2.06.0003		Koordinasi dan Sinkronisasi Pengendalian Pembangunan dan Pengembangan Perumahan	40.000.000,00	38.192.750,00	(1.807.250,00)	95,48	
1.04	1.04.0.00.0.00.01.0000	1.04.02.2.06.0003	5.1	BELANJA OPERASI	40.000.000,00	38.192.750,00	(1.807.250,00)	95,48	
1.04	1.04.0.00.0.00.01.0000	1.04.02.2.06.0003	5.1.02	Belanja Barang dan Jasa	40.000.000,00	38.192.750,00	(1.807.250,00)	95,48	
1.04	1.04.0.00.0.00.01.0000	1.04.03		PROGRAM KAWASAN PERMUKIMAN	950.000.000,00	944.071.650,00	(5.928.350,00)	99,37	
1.04	1.04.0.00.0.00.01.0000	1.04.03.2.03		Peningkatan Kualitas Kawasan Permukiman Kumuh dengan Luas di Bawah 10 (Sepuluh) Ha	950.000.000,00	944.071.650,00	(5.928.350,00)	99,37	
1.04	1.04.0.00.0.00.01.0000	1.04.03.2.03.0004		Koordinasi dan Sinkronisasi Pengendalian Penyelenggaraan Pemugaran/Peremajaan Permukiman Kumuh	725.000.000,00	719.960.650,00	(5.039.350,00)	99,30	
1.04	1.04.0.00.0.00.01.0000	1.04.03.2.03.0004	5.1	BELANJA OPERASI	675.000.000,00	671.160.650,00	(3.839.350,00)	99,43	
1.04	1.04.0.00.0.00.01.0000	1.04.03.2.03.0004	5.1.02	Belanja Barang dan Jasa	675.000.000,00	671.160.650,00	(3.839.350,00)	99,43	
1.04	1.04.0.00.0.00.01.0000	1.04.03.2.03.0004	5.2	BELANJA MODAL	50.000.000,00	48.800.000,00	(1.200.000,00)	97,59	
1.04	1.04.0.00.0.00.01.0000	1.04.03.2.03.0004	5.2.06	Belanja Modal Aset Lainnya	50.000.000,00	48.800.000,00	(1.200.000,00)	97,59	
1.04	1.04.0.00.0.00.01.0000	1.04.03.2.03.0013		Pelaksanaan Pemugaran Kawasan Permukiman Kumuh	225.000.000,00	224.111.000,00	(889.000,00)	99,60	

KODE REKENING				URAIAN	JUMLAH (Rp)		BERTAMBAH / (BERKURANG)		DASAR HUKUM
					ANGGARAN SETELAH PERUBAHAN	REALISASI	(Rp)	(%)	
1.04	1.04.0.00.0.00.01.0000	1.04.03.2.03.0013	5.1	BELANJA OPERASI	225.000.000,00	224.111.000,00	(889.000,00)	99,60	
1.04	1.04.0.00.0.00.01.0000	1.04.03.2.03.0013	5.1.02	Belanja Barang dan Jasa	225.000.000,00	224.111.000,00	(889.000,00)	99,60	
1.04	1.04.0.00.0.00.01.0000	1.04.04		PROGRAM PERUMAHAN DAN KAWASAN PERMUKIMAN KUMUH	3.000.000.000,00	2.940.000.000,00	(60.000.000,00)	98,00	
1.04	1.04.0.00.0.00.01.0000	1.04.04.2.01		Pencegahan Perumahan dan Kawasan Permukiman Kumuh pada Daerah Kabupaten/Kota	3.000.000.000,00	2.940.000.000,00	(60.000.000,00)	98,00	
1.04	1.04.0.00.0.00.01.0000	1.04.04.2.01.0001		Perbaikan Rumah Tidak Layak Huni untuk Pencegahan Terhadap Tumbuh dan Berkembangnya Permukiman Kumuh di Luar Kawasan Permukiman Kumuh dengan Luas di Bawah 10 (Sepuluh) Ha	3.000.000.000,00	2.940.000.000,00	(60.000.000,00)	98,00	
1.04	1.04.0.00.0.00.01.0000	1.04.04.2.01.0001	5.1	BELANJA OPERASI	3.000.000.000,00	2.940.000.000,00	(60.000.000,00)	98,00	
1.04	1.04.0.00.0.00.01.0000	1.04.04.2.01.0001	5.1.06	Belanja Bantuan Sosial	3.000.000.000,00	2.940.000.000,00	(60.000.000,00)	98,00	
1.04	1.04.0.00.0.00.01.0000	1.04.05		PROGRAM PENINGKATAN PRASARANA, SARANA DAN UTILITAS UMUM (PSU)	1.866.360.000,00	1.855.116.015,00	(11.243.985,00)	99,39	
1.04	1.04.0.00.0.00.01.0000	1.04.05.2.01		Urusan Penyelenggaraan PSU Perumahan	1.866.360.000,00	1.855.116.015,00	(11.243.985,00)	99,39	
1.04	1.04.0.00.0.00.01.0000	1.04.05.2.01.0007		Perbaikan Prasarana, Sarana, dan Utilitas Umum di Perumahan untuk Menunjang Fungsi Hunian	1.780.000.000,00	1.773.876.000,00	(6.124.000,00)	99,65	
1.04	1.04.0.00.0.00.01.0000	1.04.05.2.01.0007	5.2	BELANJA MODAL	1.780.000.000,00	1.773.876.000,00	(6.124.000,00)	99,65	
1.04	1.04.0.00.0.00.01.0000	1.04.05.2.01.0007	5.2.04	Belanja Modal Jalan, Jaringan, dan Irigasi	1.780.000.000,00	1.773.876.000,00	(6.124.000,00)	99,65	
1.04	1.04.0.00.0.00.01.0000	1.04.05.2.01.0008		Operasional dan Pemeliharaan Prasarana, Sarana, dan Utilitas Umum di Perumahan	41.000.000,00	39.528.590,00	(1.471.410,00)	96,41	
1.04	1.04.0.00.0.00.01.0000	1.04.05.2.01.0008	5.1	BELANJA OPERASI	41.000.000,00	39.528.590,00	(1.471.410,00)	96,41	
1.04	1.04.0.00.0.00.01.0000	1.04.05.2.01.0008	5.1.02	Belanja Barang dan Jasa	41.000.000,00	39.528.590,00	(1.471.410,00)	96,41	
1.04	1.04.0.00.0.00.01.0000	1.04.05.2.01.0010		Verifikasi dan Penyerahan PSU Perumahan dari Pengembang	45.360.000,00	41.711.425,00	(3.648.575,00)	91,95	
1.04	1.04.0.00.0.00.01.0000	1.04.05.2.01.0010	5.1	BELANJA OPERASI	43.026.000,00	39.424.825,00	(3.601.175,00)	91,63	
1.04	1.04.0.00.0.00.01.0000	1.04.05.2.01.0010	5.1.02	Belanja Barang dan Jasa	43.026.000,00	39.424.825,00	(3.601.175,00)	91,63	
1.04	1.04.0.00.0.00.01.0000	1.04.05.2.01.0010	5.2	BELANJA MODAL	2.334.000,00	2.286.600,00	(47.400,00)	97,96	
1.04	1.04.0.00.0.00.01.0000	1.04.05.2.01.0010	5.2.02	Belanja Modal Peralatan dan Mesin	2.334.000,00	2.286.600,00	(47.400,00)	97,96	
1.04	1.04.0.00.0.00.01.0000	1.04.06		PROGRAM PENINGKATAN PELAYANAN SERTIFIKASI, KUALIFIKASI, KLASIFIKASI, DAN REGISTRASI BIDANG PERUMAHAN DAN KAWASAN PERMUKIMAN	15.000.000,00	13.225.169,00	(1.774.831,00)	88,16	
1.04	1.04.0.00.0.00.01.0000	1.04.06.2.01		Sertifikasi dan Registrasi bagi Orang atau Badan Hukum yang Melaksanakan Perancangan dan Perencanaan Rumah serta Perencanaan Prasarana, Sarana dan Utilitas Umum PSU Tingkat Kemampuan Kecil	15.000.000,00	13.225.169,00	(1.774.831,00)	88,16	
1.04	1.04.0.00.0.00.01.0000	1.04.06.2.01.0001		Koordinasi dan Sinkronisasi Penerbitan Sertifikasi dan Registrasi Pengembang Perumahan dengan Kualifikasi Kecil	15.000.000,00	13.225.169,00	(1.774.831,00)	88,16	
1.04	1.04.0.00.0.00.01.0000	1.04.06.2.01.0001	5.1	BELANJA OPERASI	15.000.000,00	13.225.169,00	(1.774.831,00)	88,16	
1.04	1.04.0.00.0.00.01.0000	1.04.06.2.01.0001	5.1.02	Belanja Barang dan Jasa	15.000.000,00	13.225.169,00	(1.774.831,00)	88,16	
1.04	1.04.0.00.0.00.01.0000	1.04.01		PROGRAM PENUNJANG URUSAN PEMERINTAHAN DAERAH KABUPATEN/KOTA	5.733.559.459,00	5.361.012.460,00	(372.546.999,00)	93,50	
1.04	1.04.0.00.0.00.01.0000	1.04.01.2.01		Perencanaan, Penganggaran, dan Evaluasi Kinerja Perangkat Daerah	23.000.000,00	21.797.442,00	(1.202.558,00)	94,77	
1.04	1.04.0.00.0.00.01.0000	1.04.01.2.01.0001		Penyusunan Dokumen Perencanaan Perangkat Daerah	11.500.000,00	11.268.155,00	(231.845,00)	97,98	
1.04	1.04.0.00.0.00.01.0000	1.04.01.2.01.0001	5.1	BELANJA OPERASI	11.500.000,00	11.268.155,00	(231.845,00)	97,98	
1.04	1.04.0.00.0.00.01.0000	1.04.01.2.01.0001	5.1.02	Belanja Barang dan Jasa	11.500.000,00	11.268.155,00	(231.845,00)	97,98	
1.04	1.04.0.00.0.00.01.0000	1.04.01.2.01.0002		Koordinasi dan Penyusunan Dokumen RKA-SKPD	1.500.000,00	1.479.750,00	(20.250,00)	98,65	
1.04	1.04.0.00.0.00.01.0000	1.04.01.2.01.0002	5.1	BELANJA OPERASI	1.500.000,00	1.479.750,00	(20.250,00)	98,65	
1.04	1.04.0.00.0.00.01.0000	1.04.01.2.01.0002	5.1.02	Belanja Barang dan Jasa	1.500.000,00	1.479.750,00	(20.250,00)	98,65	
1.04	1.04.0.00.0.00.01.0000	1.04.01.2.01.0003		Koordinasi dan Penyusunan Dokumen Perubahan RKA-SKPD	1.500.000,00	1.444.543,00	(55.457,00)	96,30	
1.04	1.04.0.00.0.00.01.0000	1.04.01.2.01.0003	5.1	BELANJA OPERASI	1.500.000,00	1.444.543,00	(55.457,00)	96,30	
1.04	1.04.0.00.0.00.01.0000	1.04.01.2.01.0003	5.1.02	Belanja Barang dan Jasa	1.500.000,00	1.444.543,00	(55.457,00)	96,30	
1.04	1.04.0.00.0.00.01.0000	1.04.01.2.01.0004		Koordinasi dan Penyusunan DPA-SKPD	1.500.000,00	1.491.250,00	(8.750,00)	99,41	
1.04	1.04.0.00.0.00.01.0000	1.04.01.2.01.0004	5.1	BELANJA OPERASI	1.500.000,00	1.491.250,00	(8.750,00)	99,41	
1.04	1.04.0.00.0.00.01.0000	1.04.01.2.01.0004	5.1.02	Belanja Barang dan Jasa	1.500.000,00	1.491.250,00	(8.750,00)	99,41	

KODE REKENING				URAIAN	JUMLAH (Rp)		BERTAMBAH / (BERKURANG)		DASAR HUKUM
					ANGGARAN SETELAH PERUBAHAN	REALISASI	(Rp)	(%)	
1.04	1.04.0.00.0.00.01.0000	1.04.01.2.01.0005		Koordinasi dan Penyusunan Perubahan DPA- SKPD	1.500.000,00	1.331.381,00	(168.619,00)	88,75	
1.04	1.04.0.00.0.00.01.0000	1.04.01.2.01.0005	5.1	BELANJA OPERASI	1.500.000,00	1.331.381,00	(168.619,00)	88,75	
1.04	1.04.0.00.0.00.01.0000	1.04.01.2.01.0005	5.1.02	Belanja Barang dan Jasa	1.500.000,00	1.331.381,00	(168.619,00)	88,75	
1.04	1.04.0.00.0.00.01.0000	1.04.01.2.01.0006		Koordinasi dan Penyusunan Laporan Capaian Kinerja dan Ikhtisar Realisasi Kinerja SKPD	500.000,00	409.910,00	(90.090,00)	81,98	
1.04	1.04.0.00.0.00.01.0000	1.04.01.2.01.0006	5.1	BELANJA OPERASI	500.000,00	409.910,00	(90.090,00)	81,98	
1.04	1.04.0.00.0.00.01.0000	1.04.01.2.01.0006	5.1.02	Belanja Barang dan Jasa	500.000,00	409.910,00	(90.090,00)	81,98	
1.04	1.04.0.00.0.00.01.0000	1.04.01.2.01.0007		Evaluasi Kinerja Perangkat Daerah	5.000.000,00	4.372.453,00	(627.547,00)	87,44	
1.04	1.04.0.00.0.00.01.0000	1.04.01.2.01.0007	5.1	BELANJA OPERASI	5.000.000,00	4.372.453,00	(627.547,00)	87,44	
1.04	1.04.0.00.0.00.01.0000	1.04.01.2.01.0007	5.1.02	Belanja Barang dan Jasa	5.000.000,00	4.372.453,00	(627.547,00)	87,44	
1.04	1.04.0.00.0.00.01.0000	1.04.01.2.02		Administrasi Keuangan Perangkat Daerah	3.766.570.000,00	3.510.367.700,00	(256.202.300,00)	93,19	
1.04	1.04.0.00.0.00.01.0000	1.04.01.2.02.0001		Penyediaan Gaji dan Tunjangan ASN	3.729.925.000,00	3.478.368.700,00	(251.556.300,00)	93,25	
1.04	1.04.0.00.0.00.01.0000	1.04.01.2.02.0001	5.1	BELANJA OPERASI	3.729.925.000,00	3.478.368.700,00	(251.556.300,00)	93,25	
1.04	1.04.0.00.0.00.01.0000	1.04.01.2.02.0001	5.1.01	Belanja Pegawai	3.729.925.000,00	3.478.368.700,00	(251.556.300,00)	93,25	
1.04	1.04.0.00.0.00.01.0000	1.04.01.2.02.0002		Penyediaan Administrasi Pelaksanaan Tugas ASN	36.645.000,00	31.999.000,00	(4.646.000,00)	87,32	
1.04	1.04.0.00.0.00.01.0000	1.04.01.2.02.0002	5.1	BELANJA OPERASI	36.645.000,00	31.999.000,00	(4.646.000,00)	87,32	
1.04	1.04.0.00.0.00.01.0000	1.04.01.2.02.0002	5.1.02	Belanja Barang dan Jasa	36.645.000,00	31.999.000,00	(4.646.000,00)	87,32	
1.04	1.04.0.00.0.00.01.0000	1.04.01.2.06		Administrasi Umum Perangkat Daerah	333.626.459,00	298.262.442,00	(35.364.017,00)	89,40	
1.04	1.04.0.00.0.00.01.0000	1.04.01.2.06.0002		Penyediaan Peralatan dan Perlengkapan Kantor	61.141.459,00	44.722.127,00	(16.419.332,00)	73,14	
1.04	1.04.0.00.0.00.01.0000	1.04.01.2.06.0002	5.1	BELANJA OPERASI	28.541.459,00	20.302.127,00	(8.239.332,00)	71,13	
1.04	1.04.0.00.0.00.01.0000	1.04.01.2.06.0002	5.1.02	Belanja Barang dan Jasa	28.541.459,00	20.302.127,00	(8.239.332,00)	71,13	
1.04	1.04.0.00.0.00.01.0000	1.04.01.2.06.0002	5.2	BELANJA MODAL	32.600.000,00	24.420.000,00	(8.180.000,00)	74,90	
1.04	1.04.0.00.0.00.01.0000	1.04.01.2.06.0002	5.2.02	Belanja Modal Peralatan dan Mesin	32.600.000,00	24.420.000,00	(8.180.000,00)	74,90	
1.04	1.04.0.00.0.00.01.0000	1.04.01.2.06.0003		Penyediaan Peralatan Rumah Tangga	46.910.000,00	40.662.557,00	(6.247.443,00)	86,68	
1.04	1.04.0.00.0.00.01.0000	1.04.01.2.06.0003	5.1	BELANJA OPERASI	25.940.000,00	20.362.557,00	(5.577.443,00)	78,49	
1.04	1.04.0.00.0.00.01.0000	1.04.01.2.06.0003	5.1.02	Belanja Barang dan Jasa	25.940.000,00	20.362.557,00	(5.577.443,00)	78,49	
1.04	1.04.0.00.0.00.01.0000	1.04.01.2.06.0003	5.2	BELANJA MODAL	20.970.000,00	20.300.000,00	(670.000,00)	96,80	
1.04	1.04.0.00.0.00.01.0000	1.04.01.2.06.0003	5.2.02	Belanja Modal Peralatan dan Mesin	20.970.000,00	20.300.000,00	(670.000,00)	96,80	
1.04	1.04.0.00.0.00.01.0000	1.04.01.2.06.0005		Penyediaan Barang Cetakan dan Penggandaan	13.350.000,00	9.540.358,00	(3.809.642,00)	71,46	
1.04	1.04.0.00.0.00.01.0000	1.04.01.2.06.0005	5.1	BELANJA OPERASI	13.350.000,00	9.540.358,00	(3.809.642,00)	71,46	
1.04	1.04.0.00.0.00.01.0000	1.04.01.2.06.0005	5.1.02	Belanja Barang dan Jasa	13.350.000,00	9.540.358,00	(3.809.642,00)	71,46	
1.04	1.04.0.00.0.00.01.0000	1.04.01.2.06.0009		Penyelenggaraan Rapat Koordinasi dan Konsultasi SKPD	212.225.000,00	203.337.400,00	(8.887.600,00)	95,81	
1.04	1.04.0.00.0.00.01.0000	1.04.01.2.06.0009	5.1	BELANJA OPERASI	212.225.000,00	203.337.400,00	(8.887.600,00)	95,81	
1.04	1.04.0.00.0.00.01.0000	1.04.01.2.06.0009	5.1.02	Belanja Barang dan Jasa	212.225.000,00	203.337.400,00	(8.887.600,00)	95,81	
1.04	1.04.0.00.0.00.01.0000	1.04.01.2.08		Penyediaan Jasa Penunjang Urusan Pemerintahan Daerah	1.407.468.000,00	1.347.617.049,00	(59.850.951,00)	95,74	
1.04	1.04.0.00.0.00.01.0000	1.04.01.2.08.0002		Penyediaan Jasa Komunikasi, Sumber Daya Air dan Listrik	43.363.000,00	42.982.774,00	(380.226,00)	99,12	
1.04	1.04.0.00.0.00.01.0000	1.04.01.2.08.0002	5.1	BELANJA OPERASI	43.363.000,00	42.982.774,00	(380.226,00)	99,12	
1.04	1.04.0.00.0.00.01.0000	1.04.01.2.08.0002	5.1.02	Belanja Barang dan Jasa	43.363.000,00	42.982.774,00	(380.226,00)	99,12	
1.04	1.04.0.00.0.00.01.0000	1.04.01.2.08.0004		Penyediaan Jasa Pelayanan Umum Kantor	1.364.105.000,00	1.304.634.275,00	(59.470.725,00)	95,64	
1.04	1.04.0.00.0.00.01.0000	1.04.01.2.08.0004	5.1	BELANJA OPERASI	1.364.105.000,00	1.304.634.275,00	(59.470.725,00)	95,64	
1.04	1.04.0.00.0.00.01.0000	1.04.01.2.08.0004	5.1.02	Belanja Barang dan Jasa	1.364.105.000,00	1.304.634.275,00	(59.470.725,00)	95,64	
1.04	1.04.0.00.0.00.01.0000	1.04.01.2.09		Pemeliharaan Barang Milik Daerah Penunjang Urusan Pemerintahan Daerah	202.895.000,00	182.967.827,00	(19.927.173,00)	90,17	

KODE REKENING				URAIAN	JUMLAH (Rp)		BERTAMBAH / (BERKURANG)		DASAR HUKUM
					ANGGARAN SETELAH PERUBAHAN	REALISASI	(Rp)	(%)	
1.04	1.04.0.00.0.00.01.0000	1.04.01.2.09.0002		Penyediaan Jasa Pemeliharaan, Biaya Pemeliharaan, Pajak dan Perizinan Kendaraan Dinas Operasional atau Lapangan	93.545.000,00	87.360.327,00	(6.184.673,00)	93,38	
1.04	1.04.0.00.0.00.01.0000	1.04.01.2.09.0002	5.1	BELANJA OPERASI	93.545.000,00	87.360.327,00	(6.184.673,00)	93,38	
1.04	1.04.0.00.0.00.01.0000	1.04.01.2.09.0002	5.1.02	Belanja Barang dan Jasa	93.545.000,00	87.360.327,00	(6.184.673,00)	93,38	
1.04	1.04.0.00.0.00.01.0000	1.04.01.2.09.0006		Pemeliharaan Peralatan dan Mesin Lainnya	63.510.000,00	56.033.500,00	(7.476.500,00)	88,22	
1.04	1.04.0.00.0.00.01.0000	1.04.01.2.09.0006	5.1	BELANJA OPERASI	63.510.000,00	56.033.500,00	(7.476.500,00)	88,22	
1.04	1.04.0.00.0.00.01.0000	1.04.01.2.09.0006	5.1.02	Belanja Barang dan Jasa	63.510.000,00	56.033.500,00	(7.476.500,00)	88,22	
1.04	1.04.0.00.0.00.01.0000	1.04.01.2.09.0009		Pemeliharaan/Rehabilitasi Gedung Kantor dan Bangunan Lainnya	45.840.000,00	39.574.000,00	(6.266.000,00)	86,33	
1.04	1.04.0.00.0.00.01.0000	1.04.01.2.09.0009	5.1	BELANJA OPERASI	45.840.000,00	39.574.000,00	(6.266.000,00)	86,33	
1.04	1.04.0.00.0.00.01.0000	1.04.01.2.09.0009	5.1.02	Belanja Barang dan Jasa	45.840.000,00	39.574.000,00	(6.266.000,00)	86,33	

PEMERINTAH KAB. JEPARA

RINCIAN APBD MENURUT URUSAN PEMERINTAHAN DAERAH, ORGANISASI, PROGRAM, KEGIATAN, SUB KEGIATAN, KELOMPOK, DAN JENIS PENDAPATAN, BELANJA, DAN PEMBIAYAAN

TAHUN ANGGARAN 2024

Urusan Pemerintahan : URUSAN PEMERINTAHAN WAJIB YANG BERKAITAN DENGAN PELAYANAN DASAR
Bidang Urusan : URUSAN PEMERINTAHAN BIDANG KETENTERAMAN DAN KETERTIBAN UMUM SERTA PERLINDUNGAN MASYARAKAT
Organisasi : Satuan Polisi Pamongpraja dan Pemadam Kebakaran

KODE REKENING				URAIAN	JUMLAH (Rp)		BERTAMBAH / (BERKURANG)		DASAR HUKUM
					ANGGARAN SETELAH PERUBAHAN	REALISASI	(Rp)	(%)	
1.05	1.05.0.00.0.00.03.0000		5	BELANJA DAERAH	12.684.235.070,00	12.329.251.760,00	(354.983.310,00)	97,20	
1.05	1.05.0.00.0.00.03.0000	1.05.02		PROGRAM PENINGKATAN KETENTERAMAN DAN KETERTIBAN UMUM	5.023.901.871,00	4.977.984.003,00	(45.917.868,00)	99,08	
1.05	1.05.0.00.0.00.03.0000	1.05.02.2.01		Penanganan Gangguan Ketenteraman dan Ketertiban Umum dalam 1 (Satu) Daerah Kabupaten/Kota	4.552.095.500,00	4.522.435.096,00	(29.660.404,00)	99,34	
1.05	1.05.0.00.0.00.03.0000	1.05.02.2.01.0003		Koordinasi Penyelenggaraan Ketentraman dan Ketertiban Umum serta Perlindungan Masyarakat Tingkat Kabupaten/Kota	4.433.095.500,00	4.415.217.016,00	(17.878.484,00)	99,59	
1.05	1.05.0.00.0.00.03.0000	1.05.02.2.01.0003	5.1	BELANJA OPERASI	4.433.095.500,00	4.415.217.016,00	(17.878.484,00)	99,59	
1.05	1.05.0.00.0.00.03.0000	1.05.02.2.01.0003	5.1.02	Belanja Barang dan Jasa	4.400.095.500,00	4.382.308.016,00	(17.787.484,00)	99,59	
1.05	1.05.0.00.0.00.03.0000	1.05.02.2.01.0003	5.1.06	Belanja Bantuan Sosial	33.000.000,00	32.909.000,00	(91.000,00)	99,72	
1.05	1.05.0.00.0.00.03.0000	1.05.02.2.01.0004		Pemberdayaan Perlindungan Masyarakat dalam rangka Ketentraman dan Ketertiban Umum	25.000.000,00	24.415.000,00	(585.000,00)	97,65	
1.05	1.05.0.00.0.00.03.0000	1.05.02.2.01.0004	5.1	BELANJA OPERASI	25.000.000,00	24.415.000,00	(585.000,00)	97,65	
1.05	1.05.0.00.0.00.03.0000	1.05.02.2.01.0004	5.1.02	Belanja Barang dan Jasa	25.000.000,00	24.415.000,00	(585.000,00)	97,65	
1.05	1.05.0.00.0.00.03.0000	1.05.02.2.01.0005		Peningkatan Kapasitas SDM Satuan Polisi Pamongpraja dan Satuan Perlindungan Masyarakat Termasuk dalam Pelaksanaan Tugas yang Bernuansa Hak Asasi Manusia	4.000.000,00	3.830.920,00	(169.080,00)	95,77	
1.05	1.05.0.00.0.00.03.0000	1.05.02.2.01.0005	5.1	BELANJA OPERASI	4.000.000,00	3.830.920,00	(169.080,00)	95,77	
1.05	1.05.0.00.0.00.03.0000	1.05.02.2.01.0005	5.1.02	Belanja Barang dan Jasa	4.000.000,00	3.830.920,00	(169.080,00)	95,77	
1.05	1.05.0.00.0.00.03.0000	1.05.02.2.01.0015		Pencegahan Gangguan Ketenteraman dan Ketertiban Umum Melalui Deteksi Dini dan Cegah Dini, Pembinaan dan Penyuluhan, Pelaksanaan Patroli, Pengamanan, dan Pengawalan	85.000.000,00	76.221.160,00	(8.778.840,00)	89,67	
1.05	1.05.0.00.0.00.03.0000	1.05.02.2.01.0015	5.1	BELANJA OPERASI	85.000.000,00	76.221.160,00	(8.778.840,00)	89,67	
1.05	1.05.0.00.0.00.03.0000	1.05.02.2.01.0015	5.1.02	Belanja Barang dan Jasa	85.000.000,00	76.221.160,00	(8.778.840,00)	89,67	
1.05	1.05.0.00.0.00.03.0000	1.05.02.2.01.0016		Penindakan Atas Gangguan Ketenteraman dan Ketertiban Umum berdasarkan Perda dan Perkada Melalui Penertiban dan Penanganan Unjuk Rasa dan Kerusuhan Massa	5.000.000,00	2.751.000,00	(2.249.000,00)	55,02	
1.05	1.05.0.00.0.00.03.0000	1.05.02.2.01.0016	5.1	BELANJA OPERASI	5.000.000,00	2.751.000,00	(2.249.000,00)	55,02	
1.05	1.05.0.00.0.00.03.0000	1.05.02.2.01.0016	5.1.02	Belanja Barang dan Jasa	5.000.000,00	2.751.000,00	(2.249.000,00)	55,02	
1.05	1.05.0.00.0.00.03.0000	1.05.02.2.02		Penegakan Peraturan Daerah Kabupaten/Kota dan Peraturan Bupati/Wali Kota	471.806.371,00	455.548.907,00	(16.257.464,00)	96,55	
1.05	1.05.0.00.0.00.03.0000	1.05.02.2.02.0011		Penanganan Atas Pelanggaran Peraturan Daerah dan Peraturan Kepala daerah	446.806.371,00	430.906.356,00	(15.900.015,00)	96,44	
1.05	1.05.0.00.0.00.03.0000	1.05.02.2.02.0011	5.1	BELANJA OPERASI	446.806.371,00	430.906.356,00	(15.900.015,00)	96,44	
1.05	1.05.0.00.0.00.03.0000	1.05.02.2.02.0011	5.1.02	Belanja Barang dan Jasa	446.806.371,00	430.906.356,00	(15.900.015,00)	96,44	
1.05	1.05.0.00.0.00.03.0000	1.05.02.2.02.0012		Pengawasan Atas Kepatuhan Terhadap Pelaksanaan Peraturan Daerah dan Peraturan Kepala Daerah	25.000.000,00	24.642.551,00	(357.449,00)	98,57	
1.05	1.05.0.00.0.00.03.0000	1.05.02.2.02.0012	5.1	BELANJA OPERASI	25.000.000,00	24.642.551,00	(357.449,00)	98,57	
1.05	1.05.0.00.0.00.03.0000	1.05.02.2.02.0012	5.1.02	Belanja Barang dan Jasa	25.000.000,00	24.642.551,00	(357.449,00)	98,57	
1.05	1.05.0.00.0.00.03.0000	1.05.04		PROGRAM PENCEGAHAN, PENANGGULANGAN, PENYELAMATAN KEBAKARAN DAN PENYELAMATAN NON KEBAKARAN	228.000.000,00	223.882.304,00	(4.117.696,00)	98,19	

KODE REKENING				URAIAN	JUMLAH (Rp)		BERTAMBAH / (BERKURANG)		DASAR HUKUM
					ANGGARAN SETELAH PERUBAHAN	REALISASI	(Rp)	(%)	
1.05	1.05.0.00.0.00.03.0000	1.05.04.2.01		Pencegahan, Pengendalian, Pemadaman, Penyelamatan, dan Penanganan Bahan Berbahaya dan Beracun Kebakaran dalam Daerah Kabupaten/Kota	220.000.000,00	216.987.304,00	(3.012.696,00)	98,63	
1.05	1.05.0.00.0.00.03.0000	1.05.04.2.01.0002		Pemadaman dan Pengendalian Kebakaran dalam Daerah Kabupaten/Kota	214.000.000,00	211.029.504,00	(2.970.496,00)	98,61	
1.05	1.05.0.00.0.00.03.0000	1.05.04.2.01.0002	5.1	BELANJA OPERASI	214.000.000,00	211.029.504,00	(2.970.496,00)	98,61	
1.05	1.05.0.00.0.00.03.0000	1.05.04.2.01.0002	5.1.02	Belanja Barang dan Jasa	214.000.000,00	211.029.504,00	(2.970.496,00)	98,61	
1.05	1.05.0.00.0.00.03.0000	1.05.04.2.01.0003		Penyelamatan dan Evakuasi Korban Kebakaran dan Non Kebakaran	6.000.000,00	5.957.800,00	(42.200,00)	99,29	
1.05	1.05.0.00.0.00.03.0000	1.05.04.2.01.0003	5.1	BELANJA OPERASI	6.000.000,00	5.957.800,00	(42.200,00)	99,29	
1.05	1.05.0.00.0.00.03.0000	1.05.04.2.01.0003	5.1.02	Belanja Barang dan Jasa	6.000.000,00	5.957.800,00	(42.200,00)	99,29	
1.05	1.05.0.00.0.00.03.0000	1.05.04.2.04		Pemberdayaan Masyarakat dalam Pencegahan Kebakaran	8.000.000,00	6.895.000,00	(1.105.000,00)	86,18	
1.05	1.05.0.00.0.00.03.0000	1.05.04.2.04.0001		Pemberdayaan Masyarakat dalam Pencegahan dan Penanggulangan Kebakaran Melalui Sosialisasi dan Edukasi Masyarakat	8.000.000,00	6.895.000,00	(1.105.000,00)	86,18	
1.05	1.05.0.00.0.00.03.0000	1.05.04.2.04.0001	5.1	BELANJA OPERASI	8.000.000,00	6.895.000,00	(1.105.000,00)	86,18	
1.05	1.05.0.00.0.00.03.0000	1.05.04.2.04.0001	5.1.02	Belanja Barang dan Jasa	8.000.000,00	6.895.000,00	(1.105.000,00)	86,18	
1.05	1.05.0.00.0.00.03.0000	1.05.01		PROGRAM PENUNJANG URUSAN PEMERINTAHAN DAERAH KABUPATEN/KOTA	7.432.333.199,00	7.127.385.453,00	(304.947.746,00)	95,89	
1.05	1.05.0.00.0.00.03.0000	1.05.01.2.01		Perencanaan, Penganggaran, dan Evaluasi Kinerja Perangkat Daerah	3.890.000,00	3.882.200,00	(7.800,00)	99,79	
1.05	1.05.0.00.0.00.03.0000	1.05.01.2.01.0001		Penyusunan Dokumen Perencanaan Perangkat Daerah	1.890.000,00	1.889.500,00	(500,00)	99,97	
1.05	1.05.0.00.0.00.03.0000	1.05.01.2.01.0001	5.1	BELANJA OPERASI	1.890.000,00	1.889.500,00	(500,00)	99,97	
1.05	1.05.0.00.0.00.03.0000	1.05.01.2.01.0001	5.1.02	Belanja Barang dan Jasa	1.890.000,00	1.889.500,00	(500,00)	99,97	
1.05	1.05.0.00.0.00.03.0000	1.05.01.2.01.0007		Evaluasi Kinerja Perangkat Daerah	2.000.000,00	1.992.700,00	(7.300,00)	99,63	
1.05	1.05.0.00.0.00.03.0000	1.05.01.2.01.0007	5.1	BELANJA OPERASI	2.000.000,00	1.992.700,00	(7.300,00)	99,63	
1.05	1.05.0.00.0.00.03.0000	1.05.01.2.01.0007	5.1.02	Belanja Barang dan Jasa	2.000.000,00	1.992.700,00	(7.300,00)	99,63	
1.05	1.05.0.00.0.00.03.0000	1.05.01.2.02		Administrasi Keuangan Perangkat Daerah	6.093.960.000,00	5.807.355.626,00	(286.604.374,00)	95,29	
1.05	1.05.0.00.0.00.03.0000	1.05.01.2.02.0001		Penyediaan Gaji dan Tunjangan ASN	6.086.700.000,00	5.800.136.026,00	(286.563.974,00)	95,29	
1.05	1.05.0.00.0.00.03.0000	1.05.01.2.02.0001	5.1	BELANJA OPERASI	6.086.700.000,00	5.800.136.026,00	(286.563.974,00)	95,29	
1.05	1.05.0.00.0.00.03.0000	1.05.01.2.02.0001	5.1.01	Belanja Pegawai	6.086.700.000,00	5.800.136.026,00	(286.563.974,00)	95,29	
1.05	1.05.0.00.0.00.03.0000	1.05.01.2.02.0002	5.1	BELANJA OPERASI	6.000.000,00	6.000.000,00	0,00	100,00	
1.05	1.05.0.00.0.00.03.0000	1.05.01.2.02.0002	5.1.02	Belanja Barang dan Jasa	6.000.000,00	6.000.000,00	0,00	100,00	
1.05	1.05.0.00.0.00.03.0000	1.05.01.2.02.0004		Koordinasi dan Pelaksanaan Akuntansi SKPD	1.260.000,00	1.219.600,00	(40.400,00)	96,79	
1.05	1.05.0.00.0.00.03.0000	1.05.01.2.02.0004	5.1	BELANJA OPERASI	1.260.000,00	1.219.600,00	(40.400,00)	96,79	
1.05	1.05.0.00.0.00.03.0000	1.05.01.2.02.0004	5.1.02	Belanja Barang dan Jasa	1.260.000,00	1.219.600,00	(40.400,00)	96,79	
1.05	1.05.0.00.0.00.03.0000	1.05.01.2.06		Administrasi Umum Perangkat Daerah	168.645.599,00	168.343.150,00	(302.449,00)	99,82	
1.05	1.05.0.00.0.00.03.0000	1.05.01.2.06.0002		Penyediaan Peralatan dan Perlengkapan Kantor	6.819.599,00	6.755.000,00	(64.599,00)	99,05	
1.05	1.05.0.00.0.00.03.0000	1.05.01.2.06.0002	5.1	BELANJA OPERASI	6.819.599,00	6.755.000,00	(64.599,00)	99,05	
1.05	1.05.0.00.0.00.03.0000	1.05.01.2.06.0002	5.1.02	Belanja Barang dan Jasa	6.819.599,00	6.755.000,00	(64.599,00)	99,05	
1.05	1.05.0.00.0.00.03.0000	1.05.01.2.06.0003		Penyediaan Peralatan Rumah Tangga	3.764.000,00	3.757.500,00	(6.500,00)	99,82	
1.05	1.05.0.00.0.00.03.0000	1.05.01.2.06.0003	5.1	BELANJA OPERASI	3.764.000,00	3.757.500,00	(6.500,00)	99,82	
1.05	1.05.0.00.0.00.03.0000	1.05.01.2.06.0003	5.1.02	Belanja Barang dan Jasa	3.764.000,00	3.757.500,00	(6.500,00)	99,82	
1.05	1.05.0.00.0.00.03.0000	1.05.01.2.06.0005		Penyediaan Barang Cetakan dan Penggandaan	5.000.000,00	4.961.250,00	(38.750,00)	99,22	
1.05	1.05.0.00.0.00.03.0000	1.05.01.2.06.0005	5.1	BELANJA OPERASI	5.000.000,00	4.961.250,00	(38.750,00)	99,22	
1.05	1.05.0.00.0.00.03.0000	1.05.01.2.06.0005	5.1.02	Belanja Barang dan Jasa	5.000.000,00	4.961.250,00	(38.750,00)	99,22	
1.05	1.05.0.00.0.00.03.0000	1.05.01.2.06.0009		Penyelenggaraan Rapat Koordinasi dan Konsultasi SKPD	153.062.000,00	152.869.400,00	(192.600,00)	99,87	
1.05	1.05.0.00.0.00.03.0000	1.05.01.2.06.0009	5.1	BELANJA OPERASI	153.062.000,00	152.869.400,00	(192.600,00)	99,87	

KODE REKENING				URAIAN	JUMLAH (Rp)		BERTAMBAH / (BERKURANG)		DASAR HUKUM
					ANGGARAN SETELAH PERUBAHAN	REALISASI	(Rp)	(%)	
1.05	1.05.0.00.0.00.03.0000	1.05.01.2.06.0009	5.1.02	Belanja Barang dan Jasa	153.062.000,00	152.869.400,00	(192.600,00)	99,87	
1.05	1.05.0.00.0.00.03.0000	1.05.01.2.07		Pengadaan Barang Milik Daerah Penunjang Urusan Pemerintah Daerah	143.007.000,00	142.340.000,00	(667.000,00)	99,53	
1.05	1.05.0.00.0.00.03.0000	1.05.01.2.07.0006		Pengadaan Peralatan dan Mesin Lainnya	109.358.000,00	108.840.000,00	(518.000,00)	99,52	
1.05	1.05.0.00.0.00.03.0000	1.05.01.2.07.0006	5.2	BELANJA MODAL	109.358.000,00	108.840.000,00	(518.000,00)	99,52	
1.05	1.05.0.00.0.00.03.0000	1.05.01.2.07.0006	5.2.02	Belanja Modal Peralatan dan Mesin	109.358.000,00	108.840.000,00	(518.000,00)	99,52	
1.05	1.05.0.00.0.00.03.0000	1.05.01.2.07.0010		Pengadaan Sarana dan Prasarana Gedung Kantor atau Bangunan Lainnya	33.649.000,00	33.500.000,00	(149.000,00)	99,55	
1.05	1.05.0.00.0.00.03.0000	1.05.01.2.07.0010	5.2	BELANJA MODAL	33.649.000,00	33.500.000,00	(149.000,00)	99,55	
1.05	1.05.0.00.0.00.03.0000	1.05.01.2.07.0010	5.2.03	Belanja Modal Gedung dan Bangunan	33.649.000,00	33.500.000,00	(149.000,00)	99,55	
1.05	1.05.0.00.0.00.03.0000	1.05.01.2.08		Penyediaan Jasa Penunjang Urusan Pemerintahan Daerah	883.577.000,00	867.856.462,00	(15.720.538,00)	98,22	
1.05	1.05.0.00.0.00.03.0000	1.05.01.2.08.0001		Penyediaan Jasa Surat Menyurat	600.000,00	592.130,00	(7.870,00)	98,68	
1.05	1.05.0.00.0.00.03.0000	1.05.01.2.08.0001	5.1	BELANJA OPERASI	600.000,00	592.130,00	(7.870,00)	98,68	
1.05	1.05.0.00.0.00.03.0000	1.05.01.2.08.0001	5.1.02	Belanja Barang dan Jasa	600.000,00	592.130,00	(7.870,00)	98,68	
1.05	1.05.0.00.0.00.03.0000	1.05.01.2.08.0002		Penyediaan Jasa Komunikasi, Sumber Daya Air dan Listrik	22.977.000,00	20.642.617,00	(2.334.383,00)	89,84	
1.05	1.05.0.00.0.00.03.0000	1.05.01.2.08.0002	5.1	BELANJA OPERASI	22.977.000,00	20.642.617,00	(2.334.383,00)	89,84	
1.05	1.05.0.00.0.00.03.0000	1.05.01.2.08.0002	5.1.02	Belanja Barang dan Jasa	22.977.000,00	20.642.617,00	(2.334.383,00)	89,84	
1.05	1.05.0.00.0.00.03.0000	1.05.01.2.08.0004		Penyediaan Jasa Pelayanan Umum Kantor	860.000.000,00	846.621.715,00	(13.378.285,00)	98,44	
1.05	1.05.0.00.0.00.03.0000	1.05.01.2.08.0004	5.1	BELANJA OPERASI	860.000.000,00	846.621.715,00	(13.378.285,00)	98,44	
1.05	1.05.0.00.0.00.03.0000	1.05.01.2.08.0004	5.1.02	Belanja Barang dan Jasa	860.000.000,00	846.621.715,00	(13.378.285,00)	98,44	
1.05	1.05.0.00.0.00.03.0000	1.05.01.2.09		Pemeliharaan Barang Milik Daerah Penunjang Urusan Pemerintahan Daerah	139.253.600,00	137.608.015,00	(1.645.585,00)	98,81	
1.05	1.05.0.00.0.00.03.0000	1.05.01.2.09.0001		Penyediaan Jasa Pemeliharaan, Biaya Pemeliharaan, dan Pajak Kendaraan Perorangan Dinas atau Kendaraan Dinas Jabatan	107.893.600,00	106.596.015,00	(1.297.585,00)	98,79	
1.05	1.05.0.00.0.00.03.0000	1.05.01.2.09.0001	5.1	BELANJA OPERASI	107.893.600,00	106.596.015,00	(1.297.585,00)	98,79	
1.05	1.05.0.00.0.00.03.0000	1.05.01.2.09.0001	5.1.02	Belanja Barang dan Jasa	107.893.600,00	106.596.015,00	(1.297.585,00)	98,79	
1.05	1.05.0.00.0.00.03.0000	1.05.01.2.09.0005		Pemeliharaan Mebel	5.000.000,00	4.934.000,00	(66.000,00)	98,68	
1.05	1.05.0.00.0.00.03.0000	1.05.01.2.09.0005	5.1	BELANJA OPERASI	5.000.000,00	4.934.000,00	(66.000,00)	98,68	
1.05	1.05.0.00.0.00.03.0000	1.05.01.2.09.0005	5.1.02	Belanja Barang dan Jasa	5.000.000,00	4.934.000,00	(66.000,00)	98,68	
1.05	1.05.0.00.0.00.03.0000	1.05.01.2.09.0006		Pemeliharaan Peralatan dan Mesin Lainnya	11.876.000,00	11.778.000,00	(98.000,00)	99,17	
1.05	1.05.0.00.0.00.03.0000	1.05.01.2.09.0006	5.1	BELANJA OPERASI	11.876.000,00	11.778.000,00	(98.000,00)	99,17	
1.05	1.05.0.00.0.00.03.0000	1.05.01.2.09.0006	5.1.02	Belanja Barang dan Jasa	11.876.000,00	11.778.000,00	(98.000,00)	99,17	
1.05	1.05.0.00.0.00.03.0000	1.05.01.2.09.0009		Pemeliharaan/Rehabilitasi Gedung Kantor dan Bangunan Lainnya	14.484.000,00	14.300.000,00	(184.000,00)	98,72	
1.05	1.05.0.00.0.00.03.0000	1.05.01.2.09.0009	5.1	BELANJA OPERASI	14.484.000,00	14.300.000,00	(184.000,00)	98,72	
1.05	1.05.0.00.0.00.03.0000	1.05.01.2.09.0009	5.1.02	Belanja Barang dan Jasa	14.484.000,00	14.300.000,00	(184.000,00)	98,72	

PEMERINTAH KAB. JEPARA

RINCIAN APBD MENURUT URUSAN PEMERINTAHAN DAERAH, ORGANISASI, PROGRAM, KEGIATAN, SUB KEGIATAN, KELOMPOK, DAN JENIS PENDAPATAN, BELANJA, DAN PEMBIAYAAN

TAHUN ANGGARAN 2024

Urusan Pemerintahan : URUSAN PEMERINTAHAN WAJIB YANG BERKAITAN DENGAN PELAYANAN DASAR
Bidang Urusan : URUSAN PEMERINTAHAN BIDANG KETENTERAMAN DAN KETERTIBAN UMUM SERTA PERLINDUNGAN MASYARAKAT
Organisasi : Badan Penanggulangan Bencana Daerah

KODE REKENING				URAIAN	JUMLAH (Rp)		BERTAMBAH / (BERKURANG)		DASAR HUKUM
					ANGGARAN SETELAH PERUBAHAN	REALISASI	(Rp)	(%)	
1.05	1.05.0.00.0.00.04.0000		5	BELANJA DAERAH	3.250.837.000,00	3.079.308.275,00	(171.528.725,00)	94,72	
1.05	1.05.0.00.0.00.04.0000	1.05.03		PROGRAM PENANGGULANGAN BENCANA	663.552.800,00	656.647.531,00	(6.905.269,00)	98,95	
1.05	1.05.0.00.0.00.04.0000	1.05.03.2.01		Pelayanan Informasi Rawan Bencana Kabupaten/Kota	200.000.000,00	199.324.050,00	(675.950,00)	99,66	
1.05	1.05.0.00.0.00.04.0000	1.05.03.2.01.0004		Sosialisasi, Komunikasi, Informasi dan Edukasi (KIE) Rawan Bencana Kabupaten/Kota (Per Jenis Ancaman Bencana)	200.000.000,00	199.324.050,00	(675.950,00)	99,66	
1.05	1.05.0.00.0.00.04.0000	1.05.03.2.01.0004	5.1	BELANJA OPERASI	200.000.000,00	199.324.050,00	(675.950,00)	99,66	
1.05	1.05.0.00.0.00.04.0000	1.05.03.2.01.0004	5.1.02	Belanja Barang dan Jasa	200.000.000,00	199.324.050,00	(675.950,00)	99,66	
1.05	1.05.0.00.0.00.04.0000	1.05.03.2.02		Pelayanan Pencegahan dan Kesiapsiagaan Terhadap Bencana	292.000.000,00	289.194.786,00	(2.805.214,00)	99,03	
1.05	1.05.0.00.0.00.04.0000	1.05.03.2.02.0006		Penguatan Kapasitas Kawasan untuk Pencegahan dan Kesiapsiagaan	65.000.000,00	64.515.500,00	(484.500,00)	99,25	
1.05	1.05.0.00.0.00.04.0000	1.05.03.2.02.0006	5.1	BELANJA OPERASI	65.000.000,00	64.515.500,00	(484.500,00)	99,25	
1.05	1.05.0.00.0.00.04.0000	1.05.03.2.02.0006	5.1.02	Belanja Barang dan Jasa	65.000.000,00	64.515.500,00	(484.500,00)	99,25	
1.05	1.05.0.00.0.00.04.0000	1.05.03.2.02.0013		Pengelolaan Risiko Bencana Kabupaten/Kota	17.000.000,00	16.927.500,00	(72.500,00)	99,57	
1.05	1.05.0.00.0.00.04.0000	1.05.03.2.02.0013	5.1	BELANJA OPERASI	17.000.000,00	16.927.500,00	(72.500,00)	99,57	
1.05	1.05.0.00.0.00.04.0000	1.05.03.2.02.0013	5.1.02	Belanja Barang dan Jasa	17.000.000,00	16.927.500,00	(72.500,00)	99,57	
1.05	1.05.0.00.0.00.04.0000	1.05.03.2.02.0014		Penyusunan Rencana Penanggulangan Bencana Kabupaten/Kota	120.000.000,00	119.060.036,00	(939.964,00)	99,21	
1.05	1.05.0.00.0.00.04.0000	1.05.03.2.02.0014	5.1	BELANJA OPERASI	120.000.000,00	119.060.036,00	(939.964,00)	99,21	
1.05	1.05.0.00.0.00.04.0000	1.05.03.2.02.0014	5.1.02	Belanja Barang dan Jasa	120.000.000,00	119.060.036,00	(939.964,00)	99,21	
1.05	1.05.0.00.0.00.04.0000	1.05.03.2.02.0016		Pelatihan Pencegahan dan Mitigasi Bencana Kabupaten/Kota	65.000.000,00	64.151.950,00	(848.050,00)	98,69	
1.05	1.05.0.00.0.00.04.0000	1.05.03.2.02.0016	5.1	BELANJA OPERASI	65.000.000,00	64.151.950,00	(848.050,00)	98,69	
1.05	1.05.0.00.0.00.04.0000	1.05.03.2.02.0016	5.1.02	Belanja Barang dan Jasa	65.000.000,00	64.151.950,00	(848.050,00)	98,69	
1.05	1.05.0.00.0.00.04.0000	1.05.03.2.02.0017		Pengendalian Operasi dan Penyediaan Sarana Prasarana Kesiapsiagaan Terhadap Bencana Kabupaten/Kota	25.000.000,00	24.539.800,00	(460.200,00)	98,15	
1.05	1.05.0.00.0.00.04.0000	1.05.03.2.02.0017	5.1	BELANJA OPERASI	25.000.000,00	24.539.800,00	(460.200,00)	98,15	
1.05	1.05.0.00.0.00.04.0000	1.05.03.2.02.0017	5.1.02	Belanja Barang dan Jasa	25.000.000,00	24.539.800,00	(460.200,00)	98,15	
1.05	1.05.0.00.0.00.04.0000	1.05.03.2.03		Pelayanan Penyelamatan dan Evakuasi Korban Bencana	97.002.800,00	94.730.925,00	(2.271.875,00)	97,65	
1.05	1.05.0.00.0.00.04.0000	1.05.03.2.03.0002		Respon Cepat Darurat Bencana Kabupaten/Kota	20.000.000,00	19.408.000,00	(592.000,00)	97,04	
1.05	1.05.0.00.0.00.04.0000	1.05.03.2.03.0002	5.1	BELANJA OPERASI	20.000.000,00	19.408.000,00	(592.000,00)	97,04	
1.05	1.05.0.00.0.00.04.0000	1.05.03.2.03.0002	5.1.02	Belanja Barang dan Jasa	20.000.000,00	19.408.000,00	(592.000,00)	97,04	
1.05	1.05.0.00.0.00.04.0000	1.05.03.2.03.0003		Pencarian, Pertolongan dan Evakuasi Korban Bencana Kabupaten/Kota	20.000.000,00	19.860.000,00	(140.000,00)	99,29	
1.05	1.05.0.00.0.00.04.0000	1.05.03.2.03.0003	5.1	BELANJA OPERASI	20.000.000,00	19.860.000,00	(140.000,00)	99,29	

KODE REKENING				URAIAN	JUMLAH (Rp)		BERTAMBAH / (BERKURANG)		DASAR HUKUM
					ANGGARAN SETELAH PERUBAHAN	REALISASI	(Rp)	(%)	
1.05	1.05.0.00.0.00.04.0000	1.05.03.2.03.0003	5.1.02	Belanja Barang dan Jasa	20.000.000,00	19.860.000,00	(140.000,00)	99,29	
1.05	1.05.0.00.0.00.04.0000	1.05.03.2.03.0009		Penyediaan Logistik Penyelamatan dan Evakuasi Korban Bencana Kabupaten/Kota	42.002.800,00	40.490.925,00	(1.511.875,00)	96,40	
1.05	1.05.0.00.0.00.04.0000	1.05.03.2.03.0009	5.1	BELANJA OPERASI	42.002.800,00	40.490.925,00	(1.511.875,00)	96,40	
1.05	1.05.0.00.0.00.04.0000	1.05.03.2.03.0009	5.1.02	Belanja Barang dan Jasa	42.002.800,00	40.490.925,00	(1.511.875,00)	96,40	
1.05	1.05.0.00.0.00.04.0000	1.05.03.2.03.0011		Aktivasi Sistem Komando Penanganan Darurat Bencana	15.000.000,00	14.972.000,00	(28.000,00)	99,81	
1.05	1.05.0.00.0.00.04.0000	1.05.03.2.03.0011	5.1	BELANJA OPERASI	15.000.000,00	14.972.000,00	(28.000,00)	99,81	
1.05	1.05.0.00.0.00.04.0000	1.05.03.2.03.0011	5.1.02	Belanja Barang dan Jasa	15.000.000,00	14.972.000,00	(28.000,00)	99,81	
1.05	1.05.0.00.0.00.04.0000	1.05.03.2.04		Penataan Sistem Dasar Penanggulangan Bencana	74.550.000,00	73.397.770,00	(1.152.230,00)	98,45	
1.05	1.05.0.00.0.00.04.0000	1.05.03.2.04.0002		Penguatan Kelembagaan Bencana Kabupaten/Kota	5.550.000,00	5.499.970,00	(50.030,00)	99,09	
1.05	1.05.0.00.0.00.04.0000	1.05.03.2.04.0002	5.1	BELANJA OPERASI	5.550.000,00	5.499.970,00	(50.030,00)	99,09	
1.05	1.05.0.00.0.00.04.0000	1.05.03.2.04.0002	5.1.02	Belanja Barang dan Jasa	5.550.000,00	5.499.970,00	(50.030,00)	99,09	
1.05	1.05.0.00.0.00.04.0000	1.05.03.2.04.0010		Koordinasi penanganan Pascabencana Kabupaten/Kota	69.000.000,00	67.897.800,00	(1.102.200,00)	98,40	
1.05	1.05.0.00.0.00.04.0000	1.05.03.2.04.0010	5.1	BELANJA OPERASI	69.000.000,00	67.897.800,00	(1.102.200,00)	98,40	
1.05	1.05.0.00.0.00.04.0000	1.05.03.2.04.0010	5.1.02	Belanja Barang dan Jasa	69.000.000,00	67.897.800,00	(1.102.200,00)	98,40	
1.05	1.05.0.00.0.00.04.0000	1.05.01		PROGRAM PENUNJANG URUSAN PEMERINTAHAN DAERAH KABUPATEN/KOTA	2.587.284.200,00	2.422.660.744,00	(164.623.456,00)	93,63	
1.05	1.05.0.00.0.00.04.0000	1.05.01.2.01		Perencanaan, Penganggaran, dan Evaluasi Kinerja Perangkat Daerah	11.048.500,00	10.435.530,00	(612.970,00)	94,45	
1.05	1.05.0.00.0.00.04.0000	1.05.01.2.01.0001		Penyusunan Dokumen Perencanaan Perangkat Daerah	5.665.000,00	5.443.800,00	(221.200,00)	96,09	
1.05	1.05.0.00.0.00.04.0000	1.05.01.2.01.0001	5.1	BELANJA OPERASI	5.665.000,00	5.443.800,00	(221.200,00)	96,09	
1.05	1.05.0.00.0.00.04.0000	1.05.01.2.01.0001	5.1.02	Belanja Barang dan Jasa	5.665.000,00	5.443.800,00	(221.200,00)	96,09	
1.05	1.05.0.00.0.00.04.0000	1.05.01.2.01.0007		Evaluasi Kinerja Perangkat Daerah	5.383.500,00	4.991.730,00	(391.770,00)	92,72	
1.05	1.05.0.00.0.00.04.0000	1.05.01.2.01.0007	5.1	BELANJA OPERASI	5.383.500,00	4.991.730,00	(391.770,00)	92,72	
1.05	1.05.0.00.0.00.04.0000	1.05.01.2.01.0007	5.1.02	Belanja Barang dan Jasa	5.383.500,00	4.991.730,00	(391.770,00)	92,72	
1.05	1.05.0.00.0.00.04.0000	1.05.01.2.02		Administrasi Keuangan Perangkat Daerah	1.514.411.000,00	1.358.057.379,00	(156.353.621,00)	89,67	
1.05	1.05.0.00.0.00.04.0000	1.05.01.2.02.0001		Penyediaan Gaji dan Tunjangan ASN	1.514.411.000,00	1.358.057.379,00	(156.353.621,00)	89,67	
1.05	1.05.0.00.0.00.04.0000	1.05.01.2.02.0001	5.1	BELANJA OPERASI	1.514.411.000,00	1.358.057.379,00	(156.353.621,00)	89,67	
1.05	1.05.0.00.0.00.04.0000	1.05.01.2.02.0001	5.1.01	Belanja Pegawai	1.514.411.000,00	1.358.057.379,00	(156.353.621,00)	89,67	
1.05	1.05.0.00.0.00.04.0000	1.05.01.2.06		Administrasi Umum Perangkat Daerah	88.091.000,00	87.304.106,00	(786.894,00)	99,10	
1.05	1.05.0.00.0.00.04.0000	1.05.01.2.06.0001		Penyediaan Komponen Instalasi Listrik/Penerangan Bangunan Kantor	2.038.600,00	2.015.000,00	(23.600,00)	98,84	
1.05	1.05.0.00.0.00.04.0000	1.05.01.2.06.0001	5.1	BELANJA OPERASI	2.038.600,00	2.015.000,00	(23.600,00)	98,84	
1.05	1.05.0.00.0.00.04.0000	1.05.01.2.06.0001	5.1.02	Belanja Barang dan Jasa	2.038.600,00	2.015.000,00	(23.600,00)	98,84	
1.05	1.05.0.00.0.00.04.0000	1.05.01.2.06.0002		Penyediaan Peralatan dan Perlengkapan Kantor	14.109.100,00	14.034.000,00	(75.100,00)	99,46	
1.05	1.05.0.00.0.00.04.0000	1.05.01.2.06.0002	5.1	BELANJA OPERASI	14.109.100,00	14.034.000,00	(75.100,00)	99,46	
1.05	1.05.0.00.0.00.04.0000	1.05.01.2.06.0002	5.1.02	Belanja Barang dan Jasa	14.109.100,00	14.034.000,00	(75.100,00)	99,46	
1.05	1.05.0.00.0.00.04.0000	1.05.01.2.06.0004		Penyediaan Bahan Logistik Kantor	7.211.300,00	7.155.000,00	(56.300,00)	99,21	
1.05	1.05.0.00.0.00.04.0000	1.05.01.2.06.0004	5.1	BELANJA OPERASI	7.211.300,00	7.155.000,00	(56.300,00)	99,21	
1.05	1.05.0.00.0.00.04.0000	1.05.01.2.06.0004	5.1.02	Belanja Barang dan Jasa	7.211.300,00	7.155.000,00	(56.300,00)	99,21	
1.05	1.05.0.00.0.00.04.0000	1.05.01.2.06.0005		Penyediaan Barang Cetakan dan Penggandaan	3.580.000,00	3.431.800,00	(148.200,00)	95,86	
1.05	1.05.0.00.0.00.04.0000	1.05.01.2.06.0005	5.1	BELANJA OPERASI	3.580.000,00	3.431.800,00	(148.200,00)	95,86	
1.05	1.05.0.00.0.00.04.0000	1.05.01.2.06.0005	5.1.02	Belanja Barang dan Jasa	3.580.000,00	3.431.800,00	(148.200,00)	95,86	
1.05	1.05.0.00.0.00.04.0000	1.05.01.2.06.0006	5.1	BELANJA OPERASI	3.000.000,00	3.000.000,00	0,00	100,00	
1.05	1.05.0.00.0.00.04.0000	1.05.01.2.06.0006	5.1.02	Belanja Barang dan Jasa	3.000.000,00	3.000.000,00	0,00	100,00	

KODE REKENING				URAIAN	JUMLAH (Rp)		BERTAMBAH / (BERKURANG)		DASAR HUKUM
					ANGGARAN SETELAH PERUBAHAN	REALISASI	(Rp)	(%)	
1.05	1.05.0.00.0.00.04.0000	1.05.01.2.06.0009		Penyelenggaraan Rapat Koordinasi dan Konsultasi SKPD	58.152.000,00	57.668.306,00	(483.694,00)	99,16	
1.05	1.05.0.00.0.00.04.0000	1.05.01.2.06.0009	5.1	BELANJA OPERASI	58.152.000,00	57.668.306,00	(483.694,00)	99,16	
1.05	1.05.0.00.0.00.04.0000	1.05.01.2.06.0009	5.1.02	Belanja Barang dan Jasa	58.152.000,00	57.668.306,00	(483.694,00)	99,16	
1.05	1.05.0.00.0.00.04.0000	1.05.01.2.08		Penyediaan Jasa Penunjang Urusan Pemerintahan Daerah	849.790.000,00	843.606.930,00	(6.183.070,00)	99,27	
1.05	1.05.0.00.0.00.04.0000	1.05.01.2.08.0002		Penyediaan Jasa Komunikasi, Sumber Daya Air dan Listrik	88.060.000,00	86.336.930,00	(1.723.070,00)	98,04	
1.05	1.05.0.00.0.00.04.0000	1.05.01.2.08.0002	5.1	BELANJA OPERASI	88.060.000,00	86.336.930,00	(1.723.070,00)	98,04	
1.05	1.05.0.00.0.00.04.0000	1.05.01.2.08.0002	5.1.02	Belanja Barang dan Jasa	88.060.000,00	86.336.930,00	(1.723.070,00)	98,04	
1.05	1.05.0.00.0.00.04.0000	1.05.01.2.08.0004		Penyediaan Jasa Pelayanan Umum Kantor	761.730.000,00	757.270.000,00	(4.460.000,00)	99,41	
1.05	1.05.0.00.0.00.04.0000	1.05.01.2.08.0004	5.1	BELANJA OPERASI	761.730.000,00	757.270.000,00	(4.460.000,00)	99,41	
1.05	1.05.0.00.0.00.04.0000	1.05.01.2.08.0004	5.1.02	Belanja Barang dan Jasa	761.730.000,00	757.270.000,00	(4.460.000,00)	99,41	
1.05	1.05.0.00.0.00.04.0000	1.05.01.2.09		Pemeliharaan Barang Milik Daerah Penunjang Urusan Pemerintahan Daerah	123.943.700,00	123.256.799,00	(686.901,00)	99,44	
1.05	1.05.0.00.0.00.04.0000	1.05.01.2.09.0002		Penyediaan Jasa Pemeliharaan, Biaya Pemeliharaan, Pajak dan Perizinan Kendaraan Dinas Operasional atau Lapangan	92.125.100,00	91.567.211,00	(557.889,00)	99,39	
1.05	1.05.0.00.0.00.04.0000	1.05.01.2.09.0002	5.1	BELANJA OPERASI	92.125.100,00	91.567.211,00	(557.889,00)	99,39	
1.05	1.05.0.00.0.00.04.0000	1.05.01.2.09.0002	5.1.02	Belanja Barang dan Jasa	92.125.100,00	91.567.211,00	(557.889,00)	99,39	
1.05	1.05.0.00.0.00.04.0000	1.05.01.2.09.0006		Pemeliharaan Peralatan dan Mesin Lainnya	7.910.000,00	7.826.900,00	(83.100,00)	98,94	
1.05	1.05.0.00.0.00.04.0000	1.05.01.2.09.0006	5.1	BELANJA OPERASI	7.910.000,00	7.826.900,00	(83.100,00)	98,94	
1.05	1.05.0.00.0.00.04.0000	1.05.01.2.09.0006	5.1.02	Belanja Barang dan Jasa	7.910.000,00	7.826.900,00	(83.100,00)	98,94	
1.05	1.05.0.00.0.00.04.0000	1.05.01.2.09.0010		Pemeliharaan/Rehabilitasi Sarana dan Prasarana Gedung Kantor atau Bangunan Lainnya	23.908.600,00	23.862.688,00	(45.912,00)	99,80	
1.05	1.05.0.00.0.00.04.0000	1.05.01.2.09.0010	5.1	BELANJA OPERASI	23.908.600,00	23.862.688,00	(45.912,00)	99,80	
1.05	1.05.0.00.0.00.04.0000	1.05.01.2.09.0010	5.1.02	Belanja Barang dan Jasa	23.908.600,00	23.862.688,00	(45.912,00)	99,80	

PEMERINTAH KAB. JEPARA

RINCIAN APBD MENURUT URUSAN PEMERINTAHAN DAERAH, ORGANISASI, PROGRAM, KEGIATAN, SUB KEGIATAN, KELOMPOK, DAN JENIS PENDAPATAN, BELANJA, DAN PEMBIAYAAN

TAHUN ANGGARAN 2024

Urusan Pemerintahan : URUSAN PEMERINTAHAN WAJIB YANG BERKAITAN DENGAN PELAYANAN DASAR
Bidang Urusan : URUSAN PEMERINTAHAN BIDANG SOSIAL
Organisasi : Dinas Sosial, Pemberdayaan Masyarakat dan Desa

KODE REKENING				URAIAN	JUMLAH (Rp)		BERTAMBAH / (BERKURANG)		DASAR HUKUM
					ANGGARAN SETELAH PERUBAHAN	REALISASI	(Rp)	(%)	
1.06	1.06.2.13.0.00.05.0000		5	BELANJA DAERAH	22.764.163.835,00	20.713.551.580,00	(2.050.612.255,00)	90,99	
1.06	1.06.2.13.0.00.05.0000	1.06.02		PROGRAM PEMBERDAYAAN SOSIAL	855.600.000,00	844.986.758,00	(10.613.242,00)	98,75	
1.06	1.06.2.13.0.00.05.0000	1.06.02.2.03		Pengembangan Potensi Sumber Kesejahteraan Sosial Daerah Kabupaten/Kota	855.600.000,00	844.986.758,00	(10.613.242,00)	98,75	
1.06	1.06.2.13.0.00.05.0000	1.06.02.2.03.0001		Peningkatan Kemampuan Potensi Pekerja Sosial Masyarakat Kewenangan Kabupaten/Kota	20.000.000,00	19.607.726,00	(392.274,00)	98,03	
1.06	1.06.2.13.0.00.05.0000	1.06.02.2.03.0001	5.1	BELANJA OPERASI	20.000.000,00	19.607.726,00	(392.274,00)	98,03	
1.06	1.06.2.13.0.00.05.0000	1.06.02.2.03.0001	5.1.02	Belanja Barang dan Jasa	20.000.000,00	19.607.726,00	(392.274,00)	98,03	
1.06	1.06.2.13.0.00.05.0000	1.06.02.2.03.0002		Peningkatan Kemampuan Potensi Tenaga Kesejahteraan Sosial Kecamatan Kewenangan Kabupaten/Kota	30.000.000,00	29.575.200,00	(424.800,00)	98,58	
1.06	1.06.2.13.0.00.05.0000	1.06.02.2.03.0002	5.1	BELANJA OPERASI	30.000.000,00	29.575.200,00	(424.800,00)	98,58	
1.06	1.06.2.13.0.00.05.0000	1.06.02.2.03.0002	5.1.02	Belanja Barang dan Jasa	30.000.000,00	29.575.200,00	(424.800,00)	98,58	
1.06	1.06.2.13.0.00.05.0000	1.06.02.2.03.0004		Peningkatan Kemampuan Potensi Sumber Kesejahteraan Sosial Kelembagaan Masyarakat Kewenangan Kabupaten/Kota	790.600.000,00	781.044.332,00	(9.555.668,00)	98,79	
1.06	1.06.2.13.0.00.05.0000	1.06.02.2.03.0004	5.1	BELANJA OPERASI	790.600.000,00	781.044.332,00	(9.555.668,00)	98,79	
1.06	1.06.2.13.0.00.05.0000	1.06.02.2.03.0004	5.1.02	Belanja Barang dan Jasa	330.600.000,00	321.044.332,00	(9.555.668,00)	97,10	
1.06	1.06.2.13.0.00.05.0000	1.06.02.2.03.0004	5.1.05	Belanja Hibah	460.000.000,00	460.000.000,00	0,00	100,00	
1.06	1.06.2.13.0.00.05.0000	1.06.02.2.03.0005		Peningkatan Kemampuan Sumber Daya Manusia dan Penguatan Lembaga Konsultasi Kesejahteraan Keluarga (LK3)	15.000.000,00	14.759.500,00	(240.500,00)	98,39	
1.06	1.06.2.13.0.00.05.0000	1.06.02.2.03.0005	5.1	BELANJA OPERASI	15.000.000,00	14.759.500,00	(240.500,00)	98,39	
1.06	1.06.2.13.0.00.05.0000	1.06.02.2.03.0005	5.1.02	Belanja Barang dan Jasa	15.000.000,00	14.759.500,00	(240.500,00)	98,39	
1.06	1.06.2.13.0.00.05.0000	1.06.04		PROGRAM REHABILITASI SOSIAL	3.846.970.500,00	3.767.242.543,00	(79.727.957,00)	97,92	
1.06	1.06.2.13.0.00.05.0000	1.06.04.2.01		Rehabilitasi Sosial Dasar Penyandang Disabilitas Terlantar, Anak Terlantar, Lanjut Usia Terlantar, serta Gelandangan Pengemis di Luar Panti Sosial	1.191.970.500,00	1.145.823.745,00	(46.146.755,00)	96,12	
1.06	1.06.2.13.0.00.05.0000	1.06.04.2.01.0001		Penyediaan Permakanan	355.572.000,00	332.574.500,00	(22.997.500,00)	93,53	
1.06	1.06.2.13.0.00.05.0000	1.06.04.2.01.0001	5.1	BELANJA OPERASI	355.572.000,00	332.574.500,00	(22.997.500,00)	93,53	
1.06	1.06.2.13.0.00.05.0000	1.06.04.2.01.0001	5.1.02	Belanja Barang dan Jasa	355.572.000,00	332.574.500,00	(22.997.500,00)	93,53	
1.06	1.06.2.13.0.00.05.0000	1.06.04.2.01.0003		Penyediaan Alat Bantu	425.000.000,00	414.925.000,00	(10.075.000,00)	97,62	
1.06	1.06.2.13.0.00.05.0000	1.06.04.2.01.0003	5.1	BELANJA OPERASI	425.000.000,00	414.925.000,00	(10.075.000,00)	97,62	
1.06	1.06.2.13.0.00.05.0000	1.06.04.2.01.0003	5.1.02	Belanja Barang dan Jasa	425.000.000,00	414.925.000,00	(10.075.000,00)	97,62	
1.06	1.06.2.13.0.00.05.0000	1.06.04.2.01.0004		Pemberian Pelayanan Reunifikasi Keluarga	10.000.000,00	9.222.000,00	(778.000,00)	92,21	
1.06	1.06.2.13.0.00.05.0000	1.06.04.2.01.0004	5.1	BELANJA OPERASI	10.000.000,00	9.222.000,00	(778.000,00)	92,21	
1.06	1.06.2.13.0.00.05.0000	1.06.04.2.01.0004	5.1.02	Belanja Barang dan Jasa	10.000.000,00	9.222.000,00	(778.000,00)	92,21	
1.06	1.06.2.13.0.00.05.0000	1.06.04.2.01.0005		Pemberian Bimbingan Fisik, Mental, Spiritual, dan Sosial	131.398.500,00	125.477.500,00	(5.921.000,00)	95,49	

KODE REKENING				URAIAN	JUMLAH (Rp)		BERTAMBAH / (BERKURANG)		DASAR HUKUM
					ANGGARAN SETELAH PERUBAHAN	REALISASI	(Rp)	(%)	
1.06	1.06.2.13.0.00.05.0000	1.06.04.2.01.0005	5.1	BELANJA OPERASI	131.398.500,00	125.477.500,00	(5.921.000,00)	95,49	
1.06	1.06.2.13.0.00.05.0000	1.06.04.2.01.0005	5.1.02	Belanja Barang dan Jasa	131.398.500,00	125.477.500,00	(5.921.000,00)	95,49	
1.06	1.06.2.13.0.00.05.0000	1.06.04.2.01.0006		Pemberian Bimbingan Sosial kepada Keluarga Penyandang Disabilitas Terlantar, Anak Terlantar, Lanjut Usia Terlantar, serta Gelandangan Pengemis dan Masyarakat	240.000.000,00	237.205.245,00	(2.794.755,00)	98,83	
1.06	1.06.2.13.0.00.05.0000	1.06.04.2.01.0006	5.1	BELANJA OPERASI	230.165.400,00	228.005.250,00	(2.160.150,00)	99,06	
1.06	1.06.2.13.0.00.05.0000	1.06.04.2.01.0006	5.1.02	Belanja Barang dan Jasa	230.165.400,00	228.005.250,00	(2.160.150,00)	99,06	
1.06	1.06.2.13.0.00.05.0000	1.06.04.2.01.0006	5.2	BELANJA MODAL	9.834.600,00	9.199.995,00	(634.605,00)	93,54	
1.06	1.06.2.13.0.00.05.0000	1.06.04.2.01.0006	5.2.02	Belanja Modal Peralatan dan Mesin	9.834.600,00	9.199.995,00	(634.605,00)	93,54	
1.06	1.06.2.13.0.00.05.0000	1.06.04.2.01.0009		Pemberian Layanan Data dan Pengaduan	20.000.000,00	17.316.000,00	(2.684.000,00)	86,57	
1.06	1.06.2.13.0.00.05.0000	1.06.04.2.01.0009	5.1	BELANJA OPERASI	20.000.000,00	17.316.000,00	(2.684.000,00)	86,57	
1.06	1.06.2.13.0.00.05.0000	1.06.04.2.01.0009	5.1.02	Belanja Barang dan Jasa	20.000.000,00	17.316.000,00	(2.684.000,00)	86,57	
1.06	1.06.2.13.0.00.05.0000	1.06.04.2.01.0011		Pemberian Pelayanan Penelusuran Keluarga	10.000.000,00	9.103.500,00	(896.500,00)	91,03	
1.06	1.06.2.13.0.00.05.0000	1.06.04.2.01.0011	5.1	BELANJA OPERASI	10.000.000,00	9.103.500,00	(896.500,00)	91,03	
1.06	1.06.2.13.0.00.05.0000	1.06.04.2.01.0011	5.1.02	Belanja Barang dan Jasa	10.000.000,00	9.103.500,00	(896.500,00)	91,03	
1.06	1.06.2.13.0.00.05.0000	1.06.04.2.02		Rehabilitasi Sosial Penyandang Masalah Kesejahteraan Sosial (PMKS) Lainnya Bukan Korban HIV/AIDS dan NAPZA di Luar Panti Sosial	2.655.000.000,00	2.621.418.798,00	(33.581.202,00)	98,73	
1.06	1.06.2.13.0.00.05.0000	1.06.04.2.02.0003		Penyediaan Permakanan	2.005.000.000,00	1.985.925.250,00	(19.074.750,00)	99,04	
1.06	1.06.2.13.0.00.05.0000	1.06.04.2.02.0003	5.1	BELANJA OPERASI	2.005.000.000,00	1.985.925.250,00	(19.074.750,00)	99,04	
1.06	1.06.2.13.0.00.05.0000	1.06.04.2.02.0003	5.1.02	Belanja Barang dan Jasa	2.005.000.000,00	1.985.925.250,00	(19.074.750,00)	99,04	
1.06	1.06.2.13.0.00.05.0000	1.06.04.2.02.0004		Penyediaan Sandang	15.000.000,00	14.836.900,00	(163.100,00)	98,91	
1.06	1.06.2.13.0.00.05.0000	1.06.04.2.02.0004	5.1	BELANJA OPERASI	15.000.000,00	14.836.900,00	(163.100,00)	98,91	
1.06	1.06.2.13.0.00.05.0000	1.06.04.2.02.0004	5.1.02	Belanja Barang dan Jasa	15.000.000,00	14.836.900,00	(163.100,00)	98,91	
1.06	1.06.2.13.0.00.05.0000	1.06.04.2.02.0007		Pemberian Bimbingan Fisik, Mental, Spiritual, dan Sosial	165.000.000,00	161.584.500,00	(3.415.500,00)	97,92	
1.06	1.06.2.13.0.00.05.0000	1.06.04.2.02.0007	5.1	BELANJA OPERASI	141.800.000,00	138.484.500,00	(3.315.500,00)	97,66	
1.06	1.06.2.13.0.00.05.0000	1.06.04.2.02.0007	5.1.02	Belanja Barang dan Jasa	141.800.000,00	138.484.500,00	(3.315.500,00)	97,66	
1.06	1.06.2.13.0.00.05.0000	1.06.04.2.02.0007	5.2	BELANJA MODAL	23.200.000,00	23.100.000,00	(100.000,00)	99,56	
1.06	1.06.2.13.0.00.05.0000	1.06.04.2.02.0007	5.2.02	Belanja Modal Peralatan dan Mesin	23.200.000,00	23.100.000,00	(100.000,00)	99,56	
1.06	1.06.2.13.0.00.05.0000	1.06.04.2.02.0008		Pemberian Bimbingan Sosial kepada Keluarga Penyandang Masalah Kesejahteraan Sosial (PMKS) Lainnya Bukan Korban HIV/AIDS dan NAPZA	430.000.000,00	420.144.948,00	(9.855.052,00)	97,70	
1.06	1.06.2.13.0.00.05.0000	1.06.04.2.02.0008	5.1	BELANJA OPERASI	424.893.000,00	416.264.948,00	(8.628.052,00)	97,96	
1.06	1.06.2.13.0.00.05.0000	1.06.04.2.02.0008	5.1.02	Belanja Barang dan Jasa	424.893.000,00	416.264.948,00	(8.628.052,00)	97,96	
1.06	1.06.2.13.0.00.05.0000	1.06.04.2.02.0008	5.2	BELANJA MODAL	5.107.000,00	3.880.000,00	(1.227.000,00)	75,97	
1.06	1.06.2.13.0.00.05.0000	1.06.04.2.02.0008	5.2.02	Belanja Modal Peralatan dan Mesin	5.107.000,00	3.880.000,00	(1.227.000,00)	75,97	
1.06	1.06.2.13.0.00.05.0000	1.06.04.2.02.0014		Kerja Sama antar Lembaga dan Kemitraan dalam Pelaksanaan Rehabilitasi Sosial Kabupaten/Kota	40.000.000,00	38.927.200,00	(1.072.800,00)	97,31	
1.06	1.06.2.13.0.00.05.0000	1.06.04.2.02.0014	5.1	BELANJA OPERASI	40.000.000,00	38.927.200,00	(1.072.800,00)	97,31	
1.06	1.06.2.13.0.00.05.0000	1.06.04.2.02.0014	5.1.02	Belanja Barang dan Jasa	40.000.000,00	38.927.200,00	(1.072.800,00)	97,31	
1.06	1.06.2.13.0.00.05.0000	1.06.05		PROGRAM PERLINDUNGAN DAN JAMINAN SOSIAL	9.157.439.855,00	7.626.775.711,00	(1.530.664.144,00)	83,28	
1.06	1.06.2.13.0.00.05.0000	1.06.05.2.01		Pemeliharaan Anak-Anak Terlantar	30.000.000,00	23.157.000,00	(6.843.000,00)	77,18	
1.06	1.06.2.13.0.00.05.0000	1.06.05.2.01.0001		Penjangkauan Anak-Anak Terlantar	15.000.000,00	10.487.000,00	(4.513.000,00)	69,91	
1.06	1.06.2.13.0.00.05.0000	1.06.05.2.01.0001	5.1	BELANJA OPERASI	15.000.000,00	10.487.000,00	(4.513.000,00)	69,91	
1.06	1.06.2.13.0.00.05.0000	1.06.05.2.01.0001	5.1.02	Belanja Barang dan Jasa	15.000.000,00	10.487.000,00	(4.513.000,00)	69,91	
1.06	1.06.2.13.0.00.05.0000	1.06.05.2.01.0002		Rujukan Anak-Anak Terlantar	15.000.000,00	12.670.000,00	(2.330.000,00)	84,46	

KODE REKENING				URAIAN	JUMLAH (Rp)		BERTAMBAH / (BERKURANG)		DASAR HUKUM
					ANGGARAN SETELAH PERUBAHAN	REALISASI	(Rp)	(%)	
1.06	1.06.2.13.0.00.05.0000	1.06.05.2.01.0002	5.1	BELANJA OPERASI	15.000.000,00	12.670.000,00	(2.330.000,00)	84,46	
1.06	1.06.2.13.0.00.05.0000	1.06.05.2.01.0002	5.1.02	Belanja Barang dan Jasa	15.000.000,00	12.670.000,00	(2.330.000,00)	84,46	
1.06	1.06.2.13.0.00.05.0000	1.06.05.2.02		Pengelolaan Data Fakir Miskin Cakupan Daerah Kabupaten/Kota	9.127.439.855,00	7.603.618.711,00	(1.523.821.144,00)	83,30	
1.06	1.06.2.13.0.00.05.0000	1.06.05.2.02.0001		Pendataan Fakir Miskin Cakupan Daerah Kabupaten/Kota	158.020.000,00	155.393.280,00	(2.626.720,00)	98,33	
1.06	1.06.2.13.0.00.05.0000	1.06.05.2.02.0001	5.1	BELANJA OPERASI	158.020.000,00	155.393.280,00	(2.626.720,00)	98,33	
1.06	1.06.2.13.0.00.05.0000	1.06.05.2.02.0001	5.1.02	Belanja Barang dan Jasa	158.020.000,00	155.393.280,00	(2.626.720,00)	98,33	
1.06	1.06.2.13.0.00.05.0000	1.06.05.2.02.0002		Pengelolaan Data Fakir Miskin Cakupan Daerah Kabupaten/Kota	150.000.000,00	148.359.607,00	(1.640.393,00)	98,90	
1.06	1.06.2.13.0.00.05.0000	1.06.05.2.02.0002	5.1	BELANJA OPERASI	150.000.000,00	148.359.607,00	(1.640.393,00)	98,90	
1.06	1.06.2.13.0.00.05.0000	1.06.05.2.02.0002	5.1.02	Belanja Barang dan Jasa	150.000.000,00	148.359.607,00	(1.640.393,00)	98,90	
1.06	1.06.2.13.0.00.05.0000	1.06.05.2.02.0003		Fasilitasi Bantuan Sosial Kesejahteraan Keluarga	5.076.819.855,00	4.207.955.824,00	(868.864.031,00)	82,88	
1.06	1.06.2.13.0.00.05.0000	1.06.05.2.02.0003	5.1	BELANJA OPERASI	5.076.819.855,00	4.207.955.824,00	(868.864.031,00)	82,88	
1.06	1.06.2.13.0.00.05.0000	1.06.05.2.02.0003	5.1.02	Belanja Barang dan Jasa	1.272.819.855,00	1.132.355.824,00	(140.464.031,00)	88,96	
1.06	1.06.2.13.0.00.05.0000	1.06.05.2.02.0003	5.1.06	Belanja Bantuan Sosial	3.804.000.000,00	3.075.600.000,00	(728.400.000,00)	80,85	
1.06	1.06.2.13.0.00.05.0000	1.06.05.2.02.0004		Fasilitasi Bantuan Pengembangan Ekonomi Masyarakat	3.742.600.000,00	3.091.910.000,00	(650.690.000,00)	82,61	
1.06	1.06.2.13.0.00.05.0000	1.06.05.2.02.0004	5.1	BELANJA OPERASI	3.742.600.000,00	3.091.910.000,00	(650.690.000,00)	82,61	
1.06	1.06.2.13.0.00.05.0000	1.06.05.2.02.0004	5.1.06	Belanja Bantuan Sosial	3.742.600.000,00	3.091.910.000,00	(650.690.000,00)	82,61	
1.06	1.06.2.13.0.00.05.0000	1.06.06		PROGRAM PENANGANAN BENCANA	1.205.000.000,00	1.156.070.725,00	(48.929.275,00)	95,93	
1.06	1.06.2.13.0.00.05.0000	1.06.06.2.01		Perlindungan Sosial Korban Bencana Alam dan Sosial Kabupaten/Kota	1.120.000.000,00	1.073.203.225,00	(46.796.775,00)	95,82	
1.06	1.06.2.13.0.00.05.0000	1.06.06.2.01.0001		Penyediaan Makanan	170.000.000,00	155.948.875,00	(14.051.125,00)	91,73	
1.06	1.06.2.13.0.00.05.0000	1.06.06.2.01.0001	5.1	BELANJA OPERASI	170.000.000,00	155.948.875,00	(14.051.125,00)	91,73	
1.06	1.06.2.13.0.00.05.0000	1.06.06.2.01.0001	5.1.02	Belanja Barang dan Jasa	170.000.000,00	155.948.875,00	(14.051.125,00)	91,73	
1.06	1.06.2.13.0.00.05.0000	1.06.06.2.01.0002		Penyediaan Sandang	10.000.000,00	9.832.000,00	(168.000,00)	98,31	
1.06	1.06.2.13.0.00.05.0000	1.06.06.2.01.0002	5.1	BELANJA OPERASI	10.000.000,00	9.832.000,00	(168.000,00)	98,31	
1.06	1.06.2.13.0.00.05.0000	1.06.06.2.01.0002	5.1.02	Belanja Barang dan Jasa	10.000.000,00	9.832.000,00	(168.000,00)	98,31	
1.06	1.06.2.13.0.00.05.0000	1.06.06.2.01.0003		Penyediaan Tempat Penampungan Pengungsi	10.000.000,00	9.936.000,00	(64.000,00)	99,35	
1.06	1.06.2.13.0.00.05.0000	1.06.06.2.01.0003	5.1	BELANJA OPERASI	10.000.000,00	9.936.000,00	(64.000,00)	99,35	
1.06	1.06.2.13.0.00.05.0000	1.06.06.2.01.0003	5.1.02	Belanja Barang dan Jasa	10.000.000,00	9.936.000,00	(64.000,00)	99,35	
1.06	1.06.2.13.0.00.05.0000	1.06.06.2.01.0004		Penanganan Khusus bagi Kelompok Rentan	920.000.000,00	887.803.750,00	(32.196.250,00)	96,50	
1.06	1.06.2.13.0.00.05.0000	1.06.06.2.01.0004	5.1	BELANJA OPERASI	920.000.000,00	887.803.750,00	(32.196.250,00)	96,50	
1.06	1.06.2.13.0.00.05.0000	1.06.06.2.01.0004	5.1.02	Belanja Barang dan Jasa	920.000.000,00	887.803.750,00	(32.196.250,00)	96,50	
1.06	1.06.2.13.0.00.05.0000	1.06.06.2.01.0005		Pelayanan Dukungan Psikososial	10.000.000,00	9.682.600,00	(317.400,00)	96,82	
1.06	1.06.2.13.0.00.05.0000	1.06.06.2.01.0005	5.1	BELANJA OPERASI	10.000.000,00	9.682.600,00	(317.400,00)	96,82	
1.06	1.06.2.13.0.00.05.0000	1.06.06.2.01.0005	5.1.02	Belanja Barang dan Jasa	10.000.000,00	9.682.600,00	(317.400,00)	96,82	
1.06	1.06.2.13.0.00.05.0000	1.06.06.2.02		Penyelenggaraan Pemberdayaan Masyarakat Terhadap Kesiapsiagaan Bencana Kabupaten/Kota	85.000.000,00	82.867.500,00	(2.132.500,00)	97,49	
1.06	1.06.2.13.0.00.05.0000	1.06.06.2.02.0001		Koordinasi, Sosialisasi dan Pelaksanaan Kampung Siaga Bencana	15.000.000,00	14.894.750,00	(105.250,00)	99,29	
1.06	1.06.2.13.0.00.05.0000	1.06.06.2.02.0001	5.1	BELANJA OPERASI	15.000.000,00	14.894.750,00	(105.250,00)	99,29	
1.06	1.06.2.13.0.00.05.0000	1.06.06.2.02.0001	5.1.02	Belanja Barang dan Jasa	15.000.000,00	14.894.750,00	(105.250,00)	99,29	
1.06	1.06.2.13.0.00.05.0000	1.06.06.2.02.0002		Koordinasi, Sosialisasi dan Pelaksanaan Taruna Siaga Bencana	70.000.000,00	67.972.750,00	(2.027.250,00)	97,10	
1.06	1.06.2.13.0.00.05.0000	1.06.06.2.02.0002	5.1	BELANJA OPERASI	70.000.000,00	67.972.750,00	(2.027.250,00)	97,10	
1.06	1.06.2.13.0.00.05.0000	1.06.06.2.02.0002	5.1.02	Belanja Barang dan Jasa	70.000.000,00	67.972.750,00	(2.027.250,00)	97,10	
1.06	1.06.2.13.0.00.05.0000	1.06.07		PROGRAM PENGELOLAAN TAMAN MAKAM PAHLAWAN	37.475.000,00	36.777.820,00	(697.180,00)	98,13	

KODE REKENING				URAIAN	JUMLAH (Rp)		BERTAMBAH / (BERKURANG)		DASAR HUKUM
					ANGGARAN SETELAH PERUBAHAN	REALISASI	(Rp)	(%)	
1.06	1.06.2.13.0.00.05.0000	1.06.07.2.01		Pemeliharaan Taman Makam Pahlawan Nasional Kabupaten/Kota	37.475.000,00	36.777.820,00	(697.180,00)	98,13	
1.06	1.06.2.13.0.00.05.0000	1.06.07.2.01.0002		Pemeliharaan Taman Makam Pahlawan Nasional Kabupaten/Kota	37.475.000,00	36.777.820,00	(697.180,00)	98,13	
1.06	1.06.2.13.0.00.05.0000	1.06.07.2.01.0002	5.1	BELANJA OPERASI	37.475.000,00	36.777.820,00	(697.180,00)	98,13	
1.06	1.06.2.13.0.00.05.0000	1.06.07.2.01.0002	5.1.02	Belanja Barang dan Jasa	37.475.000,00	36.777.820,00	(697.180,00)	98,13	
1.06	1.06.2.13.0.00.05.0000	1.06.01		PROGRAM PENUNJANG URUSAN PEMERINTAHAN DAERAH KABUPATEN/KOTA	7.661.678.480,00	7.281.698.023,00	(379.980.457,00)	95,04	
1.06	1.06.2.13.0.00.05.0000	1.06.01.2.01		Perencanaan, Penganggaran, dan Evaluasi Kinerja Perangkat Daerah	47.000.000,00	46.717.000,00	(283.000,00)	99,39	
1.06	1.06.2.13.0.00.05.0000	1.06.01.2.01.0001		Penyusunan Dokumen Perencanaan Perangkat Daerah	10.000.000,00	9.912.000,00	(88.000,00)	99,11	
1.06	1.06.2.13.0.00.05.0000	1.06.01.2.01.0001	5.1	BELANJA OPERASI	10.000.000,00	9.912.000,00	(88.000,00)	99,11	
1.06	1.06.2.13.0.00.05.0000	1.06.01.2.01.0001	5.1.02	Belanja Barang dan Jasa	10.000.000,00	9.912.000,00	(88.000,00)	99,11	
1.06	1.06.2.13.0.00.05.0000	1.06.01.2.01.0002		Koordinasi dan Penyusunan Dokumen RKA-SKPD	5.000.000,00	4.958.000,00	(42.000,00)	99,15	
1.06	1.06.2.13.0.00.05.0000	1.06.01.2.01.0002	5.1	BELANJA OPERASI	5.000.000,00	4.958.000,00	(42.000,00)	99,15	
1.06	1.06.2.13.0.00.05.0000	1.06.01.2.01.0002	5.1.02	Belanja Barang dan Jasa	5.000.000,00	4.958.000,00	(42.000,00)	99,15	
1.06	1.06.2.13.0.00.05.0000	1.06.01.2.01.0003		Koordinasi dan Penyusunan Dokumen Perubahan RKA-SKPD	5.000.000,00	4.958.000,00	(42.000,00)	99,15	
1.06	1.06.2.13.0.00.05.0000	1.06.01.2.01.0003	5.1	BELANJA OPERASI	5.000.000,00	4.958.000,00	(42.000,00)	99,15	
1.06	1.06.2.13.0.00.05.0000	1.06.01.2.01.0003	5.1.02	Belanja Barang dan Jasa	5.000.000,00	4.958.000,00	(42.000,00)	99,15	
1.06	1.06.2.13.0.00.05.0000	1.06.01.2.01.0004		Koordinasi dan Penyusunan DPA-SKPD	5.000.000,00	4.958.000,00	(42.000,00)	99,15	
1.06	1.06.2.13.0.00.05.0000	1.06.01.2.01.0004	5.1	BELANJA OPERASI	5.000.000,00	4.958.000,00	(42.000,00)	99,15	
1.06	1.06.2.13.0.00.05.0000	1.06.01.2.01.0004	5.1.02	Belanja Barang dan Jasa	5.000.000,00	4.958.000,00	(42.000,00)	99,15	
1.06	1.06.2.13.0.00.05.0000	1.06.01.2.01.0005		Koordinasi dan Penyusunan Perubahan DPA- SKPD	5.000.000,00	4.958.000,00	(42.000,00)	99,15	
1.06	1.06.2.13.0.00.05.0000	1.06.01.2.01.0005	5.1	BELANJA OPERASI	5.000.000,00	4.958.000,00	(42.000,00)	99,15	
1.06	1.06.2.13.0.00.05.0000	1.06.01.2.01.0005	5.1.02	Belanja Barang dan Jasa	5.000.000,00	4.958.000,00	(42.000,00)	99,15	
1.06	1.06.2.13.0.00.05.0000	1.06.01.2.01.0006		Koordinasi dan Penyusunan Laporan Capaian Kinerja dan Ikhtisar Realisasi Kinerja SKPD	12.000.000,00	11.994.000,00	(6.000,00)	99,95	
1.06	1.06.2.13.0.00.05.0000	1.06.01.2.01.0006	5.1	BELANJA OPERASI	12.000.000,00	11.994.000,00	(6.000,00)	99,95	
1.06	1.06.2.13.0.00.05.0000	1.06.01.2.01.0006	5.1.02	Belanja Barang dan Jasa	12.000.000,00	11.994.000,00	(6.000,00)	99,95	
1.06	1.06.2.13.0.00.05.0000	1.06.01.2.01.0007		Evaluasi Kinerja Perangkat Daerah	5.000.000,00	4.979.000,00	(21.000,00)	99,57	
1.06	1.06.2.13.0.00.05.0000	1.06.01.2.01.0007	5.1	BELANJA OPERASI	5.000.000,00	4.979.000,00	(21.000,00)	99,57	
1.06	1.06.2.13.0.00.05.0000	1.06.01.2.01.0007	5.1.02	Belanja Barang dan Jasa	5.000.000,00	4.979.000,00	(21.000,00)	99,57	
1.06	1.06.2.13.0.00.05.0000	1.06.01.2.02		Administrasi Keuangan Perangkat Daerah	4.638.849.000,00	4.378.383.193,00	(260.465.807,00)	94,38	
1.06	1.06.2.13.0.00.05.0000	1.06.01.2.02.0001		Penyediaan Gaji dan Tunjangan ASN	4.634.166.000,00	4.373.784.193,00	(260.381.807,00)	94,38	
1.06	1.06.2.13.0.00.05.0000	1.06.01.2.02.0001	5.1	BELANJA OPERASI	4.634.166.000,00	4.373.784.193,00	(260.381.807,00)	94,38	
1.06	1.06.2.13.0.00.05.0000	1.06.01.2.02.0001	5.1.01	Belanja Pegawai	4.634.166.000,00	4.373.784.193,00	(260.381.807,00)	94,38	
1.06	1.06.2.13.0.00.05.0000	1.06.01.2.02.0002		Penyediaan Administrasi Pelaksanaan Tugas ASN	4.683.000,00	4.599.000,00	(84.000,00)	98,20	
1.06	1.06.2.13.0.00.05.0000	1.06.01.2.02.0002	5.1	BELANJA OPERASI	4.683.000,00	4.599.000,00	(84.000,00)	98,20	
1.06	1.06.2.13.0.00.05.0000	1.06.01.2.02.0002	5.1.02	Belanja Barang dan Jasa	4.683.000,00	4.599.000,00	(84.000,00)	98,20	
1.06	1.06.2.13.0.00.05.0000	1.06.01.2.06		Administrasi Umum Perangkat Daerah	930.000.000,00	924.005.099,00	(5.994.901,00)	99,35	
1.06	1.06.2.13.0.00.05.0000	1.06.01.2.06.0001		Penyediaan Komponen Instalasi Listrik/Penerangan Bangunan Kantor	10.000.000,00	9.988.000,00	(12.000,00)	99,87	
1.06	1.06.2.13.0.00.05.0000	1.06.01.2.06.0001	5.1	BELANJA OPERASI	10.000.000,00	9.988.000,00	(12.000,00)	99,87	
1.06	1.06.2.13.0.00.05.0000	1.06.01.2.06.0001	5.1.02	Belanja Barang dan Jasa	10.000.000,00	9.988.000,00	(12.000,00)	99,87	
1.06	1.06.2.13.0.00.05.0000	1.06.01.2.06.0002		Penyediaan Peralatan dan Perlengkapan Kantor	160.000.000,00	159.710.980,00	(289.020,00)	99,81	
1.06	1.06.2.13.0.00.05.0000	1.06.01.2.06.0002	5.1	BELANJA OPERASI	160.000.000,00	159.710.980,00	(289.020,00)	99,81	
1.06	1.06.2.13.0.00.05.0000	1.06.01.2.06.0002	5.1.02	Belanja Barang dan Jasa	160.000.000,00	159.710.980,00	(289.020,00)	99,81	

KODE REKENING				URAIAN	JUMLAH (Rp)		BERTAMBAH / (BERKURANG)		DASAR HUKUM
					ANGGARAN SETELAH PERUBAHAN	REALISASI	(Rp)	(%)	
1.06	1.06.2.13.0.00.05.0000	1.06.01.2.06.0003		Penyediaan Peralatan Rumah Tangga	15.000.000,00	14.996.500,00	(3.500,00)	99,97	
1.06	1.06.2.13.0.00.05.0000	1.06.01.2.06.0003	5.1	BELANJA OPERASI	15.000.000,00	14.996.500,00	(3.500,00)	99,97	
1.06	1.06.2.13.0.00.05.0000	1.06.01.2.06.0003	5.1.02	Belanja Barang dan Jasa	15.000.000,00	14.996.500,00	(3.500,00)	99,97	
1.06	1.06.2.13.0.00.05.0000	1.06.01.2.06.0004		Penyediaan Bahan Logistik Kantor	15.000.000,00	14.995.500,00	(4.500,00)	99,96	
1.06	1.06.2.13.0.00.05.0000	1.06.01.2.06.0004	5.1	BELANJA OPERASI	15.000.000,00	14.995.500,00	(4.500,00)	99,96	
1.06	1.06.2.13.0.00.05.0000	1.06.01.2.06.0004	5.1.02	Belanja Barang dan Jasa	15.000.000,00	14.995.500,00	(4.500,00)	99,96	
1.06	1.06.2.13.0.00.05.0000	1.06.01.2.06.0005		Penyediaan Barang Cetakan dan Penggandaan	30.000.000,00	29.991.350,00	(8.650,00)	99,97	
1.06	1.06.2.13.0.00.05.0000	1.06.01.2.06.0005	5.1	BELANJA OPERASI	30.000.000,00	29.991.350,00	(8.650,00)	99,97	
1.06	1.06.2.13.0.00.05.0000	1.06.01.2.06.0005	5.1.02	Belanja Barang dan Jasa	30.000.000,00	29.991.350,00	(8.650,00)	99,97	
1.06	1.06.2.13.0.00.05.0000	1.06.01.2.06.0009		Penyelenggaraan Rapat Koordinasi dan Konsultasi SKPD	700.000.000,00	694.322.769,00	(5.677.231,00)	99,18	
1.06	1.06.2.13.0.00.05.0000	1.06.01.2.06.0009	5.1	BELANJA OPERASI	700.000.000,00	694.322.769,00	(5.677.231,00)	99,18	
1.06	1.06.2.13.0.00.05.0000	1.06.01.2.06.0009	5.1.02	Belanja Barang dan Jasa	700.000.000,00	694.322.769,00	(5.677.231,00)	99,18	
1.06	1.06.2.13.0.00.05.0000	1.06.01.2.07		Pengadaan Barang Milik Daerah Penunjang Urusan Pemerintah Daerah	153.230.000,00	146.040.000,00	(7.190.000,00)	95,30	
1.06	1.06.2.13.0.00.05.0000	1.06.01.2.07.0005		Pengadaan Mebel	20.000.000,00	19.550.000,00	(450.000,00)	97,75	
1.06	1.06.2.13.0.00.05.0000	1.06.01.2.07.0005	5.2	BELANJA MODAL	20.000.000,00	19.550.000,00	(450.000,00)	97,75	
1.06	1.06.2.13.0.00.05.0000	1.06.01.2.07.0005	5.2.02	Belanja Modal Peralatan dan Mesin	20.000.000,00	19.550.000,00	(450.000,00)	97,75	
1.06	1.06.2.13.0.00.05.0000	1.06.01.2.07.0006		Pengadaan Peralatan dan Mesin Lainnya	133.230.000,00	126.490.000,00	(6.740.000,00)	94,94	
1.06	1.06.2.13.0.00.05.0000	1.06.01.2.07.0006	5.2	BELANJA MODAL	133.230.000,00	126.490.000,00	(6.740.000,00)	94,94	
1.06	1.06.2.13.0.00.05.0000	1.06.01.2.07.0006	5.2.02	Belanja Modal Peralatan dan Mesin	133.230.000,00	126.490.000,00	(6.740.000,00)	94,94	
1.06	1.06.2.13.0.00.05.0000	1.06.01.2.08		Penyediaan Jasa Penunjang Urusan Pemerintahan Daerah	1.685.430.980,00	1.585.930.250,00	(99.500.730,00)	94,09	
1.06	1.06.2.13.0.00.05.0000	1.06.01.2.08.0001		Penyediaan Jasa Surat Menyurat	5.000.000,00	4.955.250,00	(44.750,00)	99,10	
1.06	1.06.2.13.0.00.05.0000	1.06.01.2.08.0001	5.1	BELANJA OPERASI	5.000.000,00	4.955.250,00	(44.750,00)	99,10	
1.06	1.06.2.13.0.00.05.0000	1.06.01.2.08.0001	5.1.02	Belanja Barang dan Jasa	5.000.000,00	4.955.250,00	(44.750,00)	99,10	
1.06	1.06.2.13.0.00.05.0000	1.06.01.2.08.0004		Penyediaan Jasa Pelayanan Umum Kantor	1.680.430.980,00	1.580.975.000,00	(99.455.980,00)	94,08	
1.06	1.06.2.13.0.00.05.0000	1.06.01.2.08.0004	5.1	BELANJA OPERASI	1.680.430.980,00	1.580.975.000,00	(99.455.980,00)	94,08	
1.06	1.06.2.13.0.00.05.0000	1.06.01.2.08.0004	5.1.02	Belanja Barang dan Jasa	1.680.430.980,00	1.580.975.000,00	(99.455.980,00)	94,08	
1.06	1.06.2.13.0.00.05.0000	1.06.01.2.09		Pemeliharaan Barang Milik Daerah Penunjang Urusan Pemerintahan Daerah	207.168.500,00	200.622.481,00	(6.546.019,00)	96,84	
1.06	1.06.2.13.0.00.05.0000	1.06.01.2.09.0002		Penyediaan Jasa Pemeliharaan, Biaya Pemeliharaan, Pajak dan Perizinan Kendaraan Dinas Operasional atau Lapangan	171.168.500,00	164.722.481,00	(6.446.019,00)	96,23	
1.06	1.06.2.13.0.00.05.0000	1.06.01.2.09.0002	5.1	BELANJA OPERASI	171.168.500,00	164.722.481,00	(6.446.019,00)	96,23	
1.06	1.06.2.13.0.00.05.0000	1.06.01.2.09.0002	5.1.02	Belanja Barang dan Jasa	171.168.500,00	164.722.481,00	(6.446.019,00)	96,23	
1.06	1.06.2.13.0.00.05.0000	1.06.01.2.09.0005		Pemeliharaan Mebel	15.000.000,00	14.965.000,00	(35.000,00)	99,76	
1.06	1.06.2.13.0.00.05.0000	1.06.01.2.09.0005	5.1	BELANJA OPERASI	15.000.000,00	14.965.000,00	(35.000,00)	99,76	
1.06	1.06.2.13.0.00.05.0000	1.06.01.2.09.0005	5.1.02	Belanja Barang dan Jasa	15.000.000,00	14.965.000,00	(35.000,00)	99,76	
1.06	1.06.2.13.0.00.05.0000	1.06.01.2.09.0006		Pemeliharaan Peralatan dan Mesin Lainnya	21.000.000,00	20.935.000,00	(65.000,00)	99,69	
1.06	1.06.2.13.0.00.05.0000	1.06.01.2.09.0006	5.1	BELANJA OPERASI	21.000.000,00	20.935.000,00	(65.000,00)	99,69	
1.06	1.06.2.13.0.00.05.0000	1.06.01.2.09.0006	5.1.02	Belanja Barang dan Jasa	21.000.000,00	20.935.000,00	(65.000,00)	99,69	

PEMERINTAH KAB. JEPARA

RINCIAN APBD MENURUT URUSAN PEMERINTAHAN DAERAH, ORGANISASI, PROGRAM, KEGIATAN, SUB KEGIATAN, KELOMPOK, DAN JENIS PENDAPATAN, BELANJA, DAN PEMBIAYAAN

TAHUN ANGGARAN 2024

Urusan Pemerintahan : URUSAN PEMERINTAHAN WAJIB YANG TIDAK BERKAITAN DENGAN PELAYANAN DASAR
Bidang Urusan : URUSAN PEMERINTAHAN BIDANG PEMBERDAYAAN MASYARAKAT DAN DESA
Organisasi : Dinas Sosial, Pemberdayaan Masyarakat dan Desa

KODE REKENING				URAIAN	JUMLAH (Rp)		BERTAMBAH / (BERKURANG)		DASAR HUKUM
					ANGGARAN SETELAH PERUBAHAN	REALISASI	(Rp)	(%)	
2.13	1.06.2.13.0.00.05.0000		5	BELANJA DAERAH	9.324.432.000,00	8.828.753.843,00	(495.678.157,00)	94,68	
2.13	1.06.2.13.0.00.05.0000	2.13.02		PROGRAM PENATAAN DESA	1.192.800.000,00	1.180.481.560,00	(12.318.440,00)	98,96	
2.13	1.06.2.13.0.00.05.0000	2.13.02.2.01		Penyelenggaraan Penataan Desa	1.192.800.000,00	1.180.481.560,00	(12.318.440,00)	98,96	
2.13	1.06.2.13.0.00.05.0000	2.13.02.2.01.0006		Fasilitasi Sarana dan Prasarana Desa	1.192.800.000,00	1.180.481.560,00	(12.318.440,00)	98,96	
2.13	1.06.2.13.0.00.05.0000	2.13.02.2.01.0006	5.1	BELANJA OPERASI	1.192.800.000,00	1.180.481.560,00	(12.318.440,00)	98,96	
2.13	1.06.2.13.0.00.05.0000	2.13.02.2.01.0006	5.1.02	Belanja Barang dan Jasa	1.192.800.000,00	1.180.481.560,00	(12.318.440,00)	98,96	
2.13	1.06.2.13.0.00.05.0000	2.13.03		PROGRAM PENINGKATAN KERJA SAMA DESA	15.000.000,00	14.673.000,00	(327.000,00)	97,81	
2.13	1.06.2.13.0.00.05.0000	2.13.03.2.01		Fasilitasi Kerja Sama antar Desa	15.000.000,00	14.673.000,00	(327.000,00)	97,81	
2.13	1.06.2.13.0.00.05.0000	2.13.03.2.01.0003		Fasilitasi Pembangunan Kawasan Perdesaan	15.000.000,00	14.673.000,00	(327.000,00)	97,81	
2.13	1.06.2.13.0.00.05.0000	2.13.03.2.01.0003	5.1	BELANJA OPERASI	15.000.000,00	14.673.000,00	(327.000,00)	97,81	
2.13	1.06.2.13.0.00.05.0000	2.13.03.2.01.0003	5.1.02	Belanja Barang dan Jasa	15.000.000,00	14.673.000,00	(327.000,00)	97,81	
2.13	1.06.2.13.0.00.05.0000	2.13.04		PROGRAM ADMINISTRASI PEMERINTAHAN DESA	6.891.922.000,00	6.473.836.824,00	(418.085.176,00)	93,93	
2.13	1.06.2.13.0.00.05.0000	2.13.04.2.01		Pembinaan dan Pengawasan Penyelenggaraan Administrasi Pemerintahan Desa	6.891.922.000,00	6.473.836.824,00	(418.085.176,00)	93,93	
2.13	1.06.2.13.0.00.05.0000	2.13.04.2.01.0001		Fasilitasi Penyelenggaraan Administrasi Pemerintahan Desa	32.000.000,00	31.271.250,00	(728.750,00)	97,72	
2.13	1.06.2.13.0.00.05.0000	2.13.04.2.01.0001	5.1	BELANJA OPERASI	32.000.000,00	31.271.250,00	(728.750,00)	97,72	
2.13	1.06.2.13.0.00.05.0000	2.13.04.2.01.0001	5.1.02	Belanja Barang dan Jasa	32.000.000,00	31.271.250,00	(728.750,00)	97,72	
2.13	1.06.2.13.0.00.05.0000	2.13.04.2.01.0002		Fasilitasi Penyusunan Produk Hukum Desa	20.000.000,00	19.273.250,00	(726.750,00)	96,36	
2.13	1.06.2.13.0.00.05.0000	2.13.04.2.01.0002	5.1	BELANJA OPERASI	20.000.000,00	19.273.250,00	(726.750,00)	96,36	
2.13	1.06.2.13.0.00.05.0000	2.13.04.2.01.0002	5.1.02	Belanja Barang dan Jasa	20.000.000,00	19.273.250,00	(726.750,00)	96,36	
2.13	1.06.2.13.0.00.05.0000	2.13.04.2.01.0003		Fasilitasi Penyusunan Perencanaan Pembangunan Desa	60.000.000,00	43.218.400,00	(16.781.600,00)	72,03	
2.13	1.06.2.13.0.00.05.0000	2.13.04.2.01.0003	5.1	BELANJA OPERASI	60.000.000,00	43.218.400,00	(16.781.600,00)	72,03	
2.13	1.06.2.13.0.00.05.0000	2.13.04.2.01.0003	5.1.02	Belanja Barang dan Jasa	60.000.000,00	43.218.400,00	(16.781.600,00)	72,03	
2.13	1.06.2.13.0.00.05.0000	2.13.04.2.01.0004		Fasilitasi Pengelolaan Keuangan Desa	180.000.000,00	162.982.585,00	(17.017.415,00)	90,54	
2.13	1.06.2.13.0.00.05.0000	2.13.04.2.01.0004	5.1	BELANJA OPERASI	180.000.000,00	162.982.585,00	(17.017.415,00)	90,54	
2.13	1.06.2.13.0.00.05.0000	2.13.04.2.01.0004	5.1.02	Belanja Barang dan Jasa	180.000.000,00	162.982.585,00	(17.017.415,00)	90,54	
2.13	1.06.2.13.0.00.05.0000	2.13.04.2.01.0005		Pembinaan Peningkatan Kapasitas Aparatur Pemerintah Desa	80.290.000,00	78.615.500,00	(1.674.500,00)	97,91	
2.13	1.06.2.13.0.00.05.0000	2.13.04.2.01.0005	5.1	BELANJA OPERASI	80.290.000,00	78.615.500,00	(1.674.500,00)	97,91	
2.13	1.06.2.13.0.00.05.0000	2.13.04.2.01.0005	5.1.02	Belanja Barang dan Jasa	80.290.000,00	78.615.500,00	(1.674.500,00)	97,91	

KODE REKENING				URAIAN	JUMLAH (Rp)		BERTAMBAH / (BERKURANG)		DASAR HUKUM
					ANGGARAN SETELAH PERUBAHAN	REALISASI	(Rp)	(%)	
2.13	1.06.2.13.0.00.05.0000	2.13.04.2.01.0007		Evaluasi dan Pengawasan Peraturan Desa	20.000.000,00	15.024.675,00	(4.975.325,00)	75,12	
2.13	1.06.2.13.0.00.05.0000	2.13.04.2.01.0007	5.1	BELANJA OPERASI	20.000.000,00	15.024.675,00	(4.975.325,00)	75,12	
2.13	1.06.2.13.0.00.05.0000	2.13.04.2.01.0007	5.1.02	Belanja Barang dan Jasa	20.000.000,00	15.024.675,00	(4.975.325,00)	75,12	
2.13	1.06.2.13.0.00.05.0000	2.13.04.2.01.0008		Pembinaan dan Pemberdayaan BUM Desa dan Lembaga Kerja Sama antar Desa	84.822.000,00	81.563.900,00	(3.258.100,00)	96,15	
2.13	1.06.2.13.0.00.05.0000	2.13.04.2.01.0008	5.1	BELANJA OPERASI	84.822.000,00	81.563.900,00	(3.258.100,00)	96,15	
2.13	1.06.2.13.0.00.05.0000	2.13.04.2.01.0008	5.1.02	Belanja Barang dan Jasa	84.822.000,00	81.563.900,00	(3.258.100,00)	96,15	
2.13	1.06.2.13.0.00.05.0000	2.13.04.2.01.0011		Fasilitasi Penyusunan Profil Desa	31.650.000,00	29.105.951,00	(2.544.049,00)	91,96	
2.13	1.06.2.13.0.00.05.0000	2.13.04.2.01.0011	5.1	BELANJA OPERASI	31.650.000,00	29.105.951,00	(2.544.049,00)	91,96	
2.13	1.06.2.13.0.00.05.0000	2.13.04.2.01.0011	5.1.02	Belanja Barang dan Jasa	31.650.000,00	29.105.951,00	(2.544.049,00)	91,96	
2.13	1.06.2.13.0.00.05.0000	2.13.04.2.01.0012		Fasilitasi Manajemen Pemerintahan Desa	3.641.760.000,00	3.281.939.368,00	(359.820.632,00)	90,11	
2.13	1.06.2.13.0.00.05.0000	2.13.04.2.01.0012	5.1	BELANJA OPERASI	3.641.760.000,00	3.281.939.368,00	(359.820.632,00)	90,11	
2.13	1.06.2.13.0.00.05.0000	2.13.04.2.01.0012	5.1.02	Belanja Barang dan Jasa	3.641.760.000,00	3.281.939.368,00	(359.820.632,00)	90,11	
2.13	1.06.2.13.0.00.05.0000	2.13.04.2.01.0013		Fasilitasi Pengelolaan Aset Desa	25.000.000,00	22.500.500,00	(2.499.500,00)	90,00	
2.13	1.06.2.13.0.00.05.0000	2.13.04.2.01.0013	5.1	BELANJA OPERASI	25.000.000,00	22.500.500,00	(2.499.500,00)	90,00	
2.13	1.06.2.13.0.00.05.0000	2.13.04.2.01.0013	5.1.02	Belanja Barang dan Jasa	25.000.000,00	22.500.500,00	(2.499.500,00)	90,00	
2.13	1.06.2.13.0.00.05.0000	2.13.04.2.01.0014		Pembinaan Peningkatan Kapasitas Anggota BPD	26.400.000,00	23.964.750,00	(2.435.250,00)	90,77	
2.13	1.06.2.13.0.00.05.0000	2.13.04.2.01.0014	5.1	BELANJA OPERASI	26.400.000,00	23.964.750,00	(2.435.250,00)	90,77	
2.13	1.06.2.13.0.00.05.0000	2.13.04.2.01.0014	5.1.02	Belanja Barang dan Jasa	26.400.000,00	23.964.750,00	(2.435.250,00)	90,77	
2.13	1.06.2.13.0.00.05.0000	2.13.04.2.01.0016		Fasilitasi Pembinaan Laporan Kepala Desa	25.000.000,00	24.307.250,00	(692.750,00)	97,22	
2.13	1.06.2.13.0.00.05.0000	2.13.04.2.01.0016	5.1	BELANJA OPERASI	25.000.000,00	24.307.250,00	(692.750,00)	97,22	
2.13	1.06.2.13.0.00.05.0000	2.13.04.2.01.0016	5.1.02	Belanja Barang dan Jasa	25.000.000,00	24.307.250,00	(692.750,00)	97,22	
2.13	1.06.2.13.0.00.05.0000	2.13.04.2.01.0018		Fasilitasi Evaluasi Perkembangan Desa serta Lomba Desa dan Kelurahan	2.665.000.000,00	2.660.069.445,00	(4.930.555,00)	99,81	
2.13	1.06.2.13.0.00.05.0000	2.13.04.2.01.0018	5.1	BELANJA OPERASI	2.665.000.000,00	2.660.069.445,00	(4.930.555,00)	99,81	
2.13	1.06.2.13.0.00.05.0000	2.13.04.2.01.0018	5.1.02	Belanja Barang dan Jasa	2.665.000.000,00	2.660.069.445,00	(4.930.555,00)	99,81	
2.13	1.06.2.13.0.00.05.0000	2.13.05		PROGRAM PEMBERDAYAAN LEMBAGA KEMASYARAKATAN, LEMBAGA ADAT DAN MASYARAKAT HUKUM ADAT	1.224.710.000,00	1.159.762.459,00	(64.947.541,00)	94,69	
2.13	1.06.2.13.0.00.05.0000	2.13.05.2.01		Pemberdayaan Lembaga Kemasyarakatan yang Bergerak di Bidang Pemberdayaan Desa dan Lembaga Adat Tingkat Daerah Kabupaten/Kota serta Pemberdayaan Masyarakat Hukum Adat yang Masyarakat Pelakunya Hukum Adat yang Sama dalam Daerah Kabupaten/Kota	1.224.710.000,00	1.159.762.459,00	(64.947.541,00)	94,69	
2.13	1.06.2.13.0.00.05.0000	2.13.05.2.01.0002		Fasilitasi Penataan, Pemberdayaan dan Pendayagunaan Kelembagaan Lembaga Kemasyarakatan Desa/Kelurahan (RT, RW, PKK, Posyandu, LPM, dan Karang Taruna), Lembaga Adat Desa/Kelurahan dan Masyarakat Hukum Adat	182.400.000,00	164.415.020,00	(17.984.980,00)	90,13	
2.13	1.06.2.13.0.00.05.0000	2.13.05.2.01.0002	5.1	BELANJA OPERASI	182.400.000,00	164.415.020,00	(17.984.980,00)	90,13	
2.13	1.06.2.13.0.00.05.0000	2.13.05.2.01.0002	5.1.02	Belanja Barang dan Jasa	182.400.000,00	164.415.020,00	(17.984.980,00)	90,13	
2.13	1.06.2.13.0.00.05.0000	2.13.05.2.01.0003		Peningkatan Kapasitas Kelembagaan Lembaga Kemasyarakatan Desa/Kelurahan (RT, RW, PKK, Posyandu, LPM, dan Karang Taruna), Lembaga Adat Desa/Kelurahan dan Masyarakat Hukum Adat	234.200.000,00	211.500.750,00	(22.699.250,00)	90,30	
2.13	1.06.2.13.0.00.05.0000	2.13.05.2.01.0003	5.1	BELANJA OPERASI	234.200.000,00	211.500.750,00	(22.699.250,00)	90,30	
2.13	1.06.2.13.0.00.05.0000	2.13.05.2.01.0003	5.1.02	Belanja Barang dan Jasa	234.200.000,00	211.500.750,00	(22.699.250,00)	90,30	
2.13	1.06.2.13.0.00.05.0000	2.13.05.2.01.0005		Fasilitasi Pengembangan Usaha Ekonomi Masyarakat dan Pemerintah Desa dalam Meningkatkan Pendapatan Asli Desa	50.000.000,00	49.920.150,00	(79.850,00)	99,84	
2.13	1.06.2.13.0.00.05.0000	2.13.05.2.01.0005	5.1	BELANJA OPERASI	50.000.000,00	49.920.150,00	(79.850,00)	99,84	
2.13	1.06.2.13.0.00.05.0000	2.13.05.2.01.0005	5.1.02	Belanja Barang dan Jasa	50.000.000,00	49.920.150,00	(79.850,00)	99,84	
2.13	1.06.2.13.0.00.05.0000	2.13.05.2.01.0006		Fasilitasi Pemerintah Desa dalam Pemanfaatan Teknologi Tepat Guna	63.300.000,00	63.291.570,00	(8.430,00)	99,98	
2.13	1.06.2.13.0.00.05.0000	2.13.05.2.01.0006	5.1	BELANJA OPERASI	63.300.000,00	63.291.570,00	(8.430,00)	99,98	
2.13	1.06.2.13.0.00.05.0000	2.13.05.2.01.0006	5.1.02	Belanja Barang dan Jasa	63.300.000,00	63.291.570,00	(8.430,00)	99,98	

KODE REKENING				URAIAN	JUMLAH (Rp)		BERTAMBAH / (BERKURANG)		DASAR HUKUM
					ANGGARAN SETELAH PERUBAHAN	REALISASI	(Rp)	(%)	
2.13	1.06.2.13.0.00.05.0000	2.13.05.2.01.0007		Fasilitasi Bulan Bhakti Gotong Royong Masyarakat	44.310.000,00	36.869.250,00	(7.440.750,00)	83,20	
2.13	1.06.2.13.0.00.05.0000	2.13.05.2.01.0007	5.1	BELANJA OPERASI	44.310.000,00	36.869.250,00	(7.440.750,00)	83,20	
2.13	1.06.2.13.0.00.05.0000	2.13.05.2.01.0007	5.1.02	Belanja Barang dan Jasa	44.310.000,00	36.869.250,00	(7.440.750,00)	83,20	
2.13	1.06.2.13.0.00.05.0000	2.13.05.2.01.0009		Fasilitasi Tim Penggerak PKK dalam Penyelenggaraan Gerakan Pemberdayaan Masyarakat dan Kesejahteraan Keluarga	650.500.000,00	633.765.719,00	(16.734.281,00)	97,42	
2.13	1.06.2.13.0.00.05.0000	2.13.05.2.01.0009	5.1	BELANJA OPERASI	650.500.000,00	633.765.719,00	(16.734.281,00)	97,42	
2.13	1.06.2.13.0.00.05.0000	2.13.05.2.01.0009	5.1.02	Belanja Barang dan Jasa	650.500.000,00	633.765.719,00	(16.734.281,00)	97,42	

PEMERINTAH KAB. JEPARA

RINCIAN APBD MENURUT URUSAN PEMERINTAHAN DAERAH, ORGANISASI, PROGRAM, KEGIATAN, SUB KEGIATAN, KELOMPOK, DAN JENIS PENDAPATAN, BELANJA, DAN PEMBIAYAAN

TAHUN ANGGARAN 2024

Urusan Pemerintahan : URUSAN PEMERINTAHAN WAJIB YANG TIDAK BERKAITAN DENGAN PELAYANAN DASAR
Bidang Urusan : URUSAN PEMERINTAHAN BIDANG PENGENDALIAN PENDUDUK DAN KELUARGA BERENCANA
Organisasi : Dinas Pemberdayaan Perempuan dan Perlindungan Anak serta Pengendalian Penduduk dan Keluarga Berencana

KODE REKENING				URAIAN	JUMLAH (Rp)		BERTAMBAH / (BERKURANG)		DASAR HUKUM
					ANGGARAN SETELAH PERUBAHAN	REALISASI	(Rp)	(%)	
2.14	2.08.2.14.0.00.02.0000		5	BELANJA DAERAH	15.730.467.000,00	14.766.998.348,00	(963.468.652,00)	93,87	
2.14	2.08.2.14.0.00.02.0000	2.14.02		PROGRAM PENGENDALIAN PENDUDUK	502.000.000,00	477.376.853,00	(24.623.147,00)	95,09	
2.14	2.08.2.14.0.00.02.0000	2.14.02.2.01		Pemaduan dan Sinkronisasi Kebijakan Pemerintah Daerah Provinsi dengan Pemerintah Daerah Kabupaten/Kota dalam rangka Pengendalian Kuantitas Penduduk	5.000.000,00	4.978.800,00	(21.200,00)	99,57	
2.14	2.08.2.14.0.00.02.0000	2.14.02.2.01.0009		Advokasi, Sosialisasi dan Fasilitasi Pelaksanaan Pendidikan Kependudukan Jalur Formal di Satuan Pendidikan Jenjang SD/MI dan SLTP/MTS, Jalur Nonformal dan Informal	5.000.000,00	4.978.800,00	(21.200,00)	99,57	
2.14	2.08.2.14.0.00.02.0000	2.14.02.2.01.0009	5.1	BELANJA OPERASI	5.000.000,00	4.978.800,00	(21.200,00)	99,57	
2.14	2.08.2.14.0.00.02.0000	2.14.02.2.01.0009	5.1.02	Belanja Barang dan Jasa	5.000.000,00	4.978.800,00	(21.200,00)	99,57	
2.14	2.08.2.14.0.00.02.0000	2.14.02.2.02		Pemetaan Perkiraan Pengendalian Penduduk Cakupan Daerah Kabupaten/Kota	497.000.000,00	472.398.053,00	(24.601.947,00)	95,04	
2.14	2.08.2.14.0.00.02.0000	2.14.02.2.02.0012		Pencatatan dan Pengumpulan Data Keluarga	183.200.000,00	181.928.950,00	(1.271.050,00)	99,30	
2.14	2.08.2.14.0.00.02.0000	2.14.02.2.02.0012	5.1	BELANJA OPERASI	183.200.000,00	181.928.950,00	(1.271.050,00)	99,30	
2.14	2.08.2.14.0.00.02.0000	2.14.02.2.02.0012	5.1.02	Belanja Barang dan Jasa	183.200.000,00	181.928.950,00	(1.271.050,00)	99,30	
2.14	2.08.2.14.0.00.02.0000	2.14.02.2.02.0013		Pengolahan dan Pelaporan Data Pengendalian Lapangan dan Pelayanan KB	313.800.000,00	290.469.103,00	(23.330.897,00)	92,56	
2.14	2.08.2.14.0.00.02.0000	2.14.02.2.02.0013	5.1	BELANJA OPERASI	313.800.000,00	290.469.103,00	(23.330.897,00)	92,56	
2.14	2.08.2.14.0.00.02.0000	2.14.02.2.02.0013	5.1.01	Belanja Pegawai	18.000.000,00	18.000.000,00	0,00	100,00	
2.14	2.08.2.14.0.00.02.0000	2.14.02.2.02.0013	5.1.02	Belanja Barang dan Jasa	295.800.000,00	272.469.103,00	(23.330.897,00)	92,11	
2.14	2.08.2.14.0.00.02.0000	2.14.03		PROGRAM PEMBINAAN KELUARGA BERENCANA (KB)	8.148.507.000,00	7.271.982.405,00	(876.524.595,00)	89,24	
2.14	2.08.2.14.0.00.02.0000	2.14.03.2.01		Pelaksanaan Advokasi, Komunikasi, Informasi dan Edukasi (KIE) Pengendalian Penduduk dan KB Sesuai Kearifan Budaya Lokal	2.433.500.000,00	2.271.986.213,00	(161.513.787,00)	93,36	
2.14	2.08.2.14.0.00.02.0000	2.14.03.2.01.0008		Pengendalian Program KKBPK	48.420.000,00	43.645.310,00	(4.774.690,00)	90,13	
2.14	2.08.2.14.0.00.02.0000	2.14.03.2.01.0008	5.1	BELANJA OPERASI	48.420.000,00	43.645.310,00	(4.774.690,00)	90,13	
2.14	2.08.2.14.0.00.02.0000	2.14.03.2.01.0008	5.1.02	Belanja Barang dan Jasa	48.420.000,00	43.645.310,00	(4.774.690,00)	90,13	
2.14	2.08.2.14.0.00.02.0000	2.14.03.2.01.0010		Pengelolaan Operasional dan Sarana di Balai Penyuluhan Bangga Kencana	1.456.000.000,00	1.353.624.803,00	(102.375.197,00)	92,96	
2.14	2.08.2.14.0.00.02.0000	2.14.03.2.01.0010	5.1	BELANJA OPERASI	1.456.000.000,00	1.353.624.803,00	(102.375.197,00)	92,96	
2.14	2.08.2.14.0.00.02.0000	2.14.03.2.01.0010	5.1.02	Belanja Barang dan Jasa	1.456.000.000,00	1.353.624.803,00	(102.375.197,00)	92,96	
2.14	2.08.2.14.0.00.02.0000	2.14.03.2.01.0011		Pelaksanaan Mekanisme Operasional Program Bangga Kencana melalui Rapat Koordinasi Kecamatan (Rakorcam), Rapat Koordinasi Desa (Rakordes), dan Mini Lokakarya (Minilok)	505.600.000,00	484.115.870,00	(21.484.130,00)	95,75	
2.14	2.08.2.14.0.00.02.0000	2.14.03.2.01.0011	5.1	BELANJA OPERASI	505.600.000,00	484.115.870,00	(21.484.130,00)	95,75	
2.14	2.08.2.14.0.00.02.0000	2.14.03.2.01.0011	5.1.02	Belanja Barang dan Jasa	505.600.000,00	484.115.870,00	(21.484.130,00)	95,75	
2.14	2.08.2.14.0.00.02.0000	2.14.03.2.01.0012		Promosi dan KIE Program Bangga Kencana Melalui Media Massa Cetak dan Elektronik serta Media Luar Ruang	328.500.000,00	307.572.280,00	(20.927.720,00)	93,62	
2.14	2.08.2.14.0.00.02.0000	2.14.03.2.01.0012	5.1	BELANJA OPERASI	328.500.000,00	307.572.280,00	(20.927.720,00)	93,62	

KODE REKENING				URAIAN	JUMLAH (Rp)		BERTAMBAH / (BERKURANG)		DASAR HUKUM
					ANGGARAN SETELAH PERUBAHAN	REALISASI	(Rp)	(%)	
2.14	2.08.2.14.0.00.02.0000	2.14.03.2.01.0012	5.1.02	Belanja Barang dan Jasa	328.500.000,00	307.572.280,00	(20.927.720,00)	93,62	
2.14	2.08.2.14.0.00.02.0000	2.14.03.2.01.0014		Advokasi Program Bangga kencana oleh pokja advokasi kepada Stakeholders dan Mitra Kerja	94.980.000,00	83.027.950,00	(11.952.050,00)	87,41	
2.14	2.08.2.14.0.00.02.0000	2.14.03.2.01.0014	5.1	BELANJA OPERASI	94.980.000,00	83.027.950,00	(11.952.050,00)	87,41	
2.14	2.08.2.14.0.00.02.0000	2.14.03.2.01.0014	5.1.02	Belanja Barang dan Jasa	94.980.000,00	83.027.950,00	(11.952.050,00)	87,41	
2.14	2.08.2.14.0.00.02.0000	2.14.03.2.02		Pendayagunaan Tenaga Penyuluh KB/Petugas Lapangan KB (PKB/PLKB)	2.753.410.000,00	2.443.001.450,00	(310.408.550,00)	88,72	
2.14	2.08.2.14.0.00.02.0000	2.14.03.2.02.0004		Penggerakan Kader Institusi Masyarakat Pedesaan (IMP)	517.800.000,00	440.701.650,00	(77.098.350,00)	85,11	
2.14	2.08.2.14.0.00.02.0000	2.14.03.2.02.0004	5.1	BELANJA OPERASI	517.800.000,00	440.701.650,00	(77.098.350,00)	85,11	
2.14	2.08.2.14.0.00.02.0000	2.14.03.2.02.0004	5.1.02	Belanja Barang dan Jasa	517.800.000,00	440.701.650,00	(77.098.350,00)	85,11	
2.14	2.08.2.14.0.00.02.0000	2.14.03.2.02.0005		Pembinaan IMP dan Program Bangga Kencana di Lini Lapangan oleh PKB/PLKB	7.000.000,00	6.440.000,00	(560.000,00)	92,00	
2.14	2.08.2.14.0.00.02.0000	2.14.03.2.02.0005	5.1	BELANJA OPERASI	7.000.000,00	6.440.000,00	(560.000,00)	92,00	
2.14	2.08.2.14.0.00.02.0000	2.14.03.2.02.0005	5.1.02	Belanja Barang dan Jasa	7.000.000,00	6.440.000,00	(560.000,00)	92,00	
2.14	2.08.2.14.0.00.02.0000	2.14.03.2.02.0006		Fasilitasi Pelaksanaan Penyuluhan, Penggerakan, Pelayanan dan Pengembangan Program Bangga Kencana untuk Petugas Keluarga Berencana/Penyuluh Lapangan Keluarga Berencana (PKB/PLKB)	2.228.610.000,00	1.995.859.800,00	(232.750.200,00)	89,55	
2.14	2.08.2.14.0.00.02.0000	2.14.03.2.02.0006	5.1	BELANJA OPERASI	87.200.000,00	86.429.700,00	(770.300,00)	99,11	
2.14	2.08.2.14.0.00.02.0000	2.14.03.2.02.0006	5.1.02	Belanja Barang dan Jasa	87.200.000,00	86.429.700,00	(770.300,00)	99,11	
2.14	2.08.2.14.0.00.02.0000	2.14.03.2.02.0006	5.2	BELANJA MODAL	2.141.410.000,00	1.909.430.100,00	(231.979.900,00)	89,16	
2.14	2.08.2.14.0.00.02.0000	2.14.03.2.02.0006	5.2.02	Belanja Modal Peralatan dan Mesin	538.830.000,00	510.950.000,00	(27.880.000,00)	94,82	
2.14	2.08.2.14.0.00.02.0000	2.14.03.2.02.0006	5.2.03	Belanja Modal Gedung dan Bangunan	1.602.580.000,00	1.398.480.100,00	(204.099.900,00)	87,26	
2.14	2.08.2.14.0.00.02.0000	2.14.03.2.03		Pengendalian dan Pendistribusian Kebutuhan Alat dan Obat Kontrasepsi serta Pelaksanaan Pelayanan KB di Daerah Kabupaten/Kota	2.117.047.000,00	1.735.501.742,00	(381.545.258,00)	81,97	
2.14	2.08.2.14.0.00.02.0000	2.14.03.2.03.0001		Pengendalian Pendistribusian Alat dan Obat Kontrasepsi dan Sarana Penunjang Pelayanan KB ke Fasilitas Kesehatan Termasuk Jaringan dan Jejaringnya	54.984.000,00	52.819.946,00	(2.164.054,00)	96,06	
2.14	2.08.2.14.0.00.02.0000	2.14.03.2.03.0001	5.1	BELANJA OPERASI	41.239.500,00	39.179.946,00	(2.059.554,00)	95,00	
2.14	2.08.2.14.0.00.02.0000	2.14.03.2.03.0001	5.1.02	Belanja Barang dan Jasa	41.239.500,00	39.179.946,00	(2.059.554,00)	95,00	
2.14	2.08.2.14.0.00.02.0000	2.14.03.2.03.0001	5.2	BELANJA MODAL	13.744.500,00	13.640.000,00	(104.500,00)	99,23	
2.14	2.08.2.14.0.00.02.0000	2.14.03.2.03.0001	5.2.02	Belanja Modal Peralatan dan Mesin	13.744.500,00	13.640.000,00	(104.500,00)	99,23	
2.14	2.08.2.14.0.00.02.0000	2.14.03.2.03.0003		Peningkatan Kesertaan Penggunaan Metode Kontrasepsi Jangka Panjang (MKJP)	2.042.273.000,00	1.663.042.446,00	(379.230.554,00)	81,43	
2.14	2.08.2.14.0.00.02.0000	2.14.03.2.03.0003	5.1	BELANJA OPERASI	2.042.273.000,00	1.663.042.446,00	(379.230.554,00)	81,43	
2.14	2.08.2.14.0.00.02.0000	2.14.03.2.03.0003	5.1.02	Belanja Barang dan Jasa	2.042.273.000,00	1.663.042.446,00	(379.230.554,00)	81,43	
2.14	2.08.2.14.0.00.02.0000	2.14.03.2.03.0004		Penyediaan Dukungan Ayoman Komplikasi Berat dan Kegagalan Penggunaan MKJP	2.500.000,00	2.390.570,00	(109.430,00)	95,62	
2.14	2.08.2.14.0.00.02.0000	2.14.03.2.03.0004	5.1	BELANJA OPERASI	2.500.000,00	2.390.570,00	(109.430,00)	95,62	
2.14	2.08.2.14.0.00.02.0000	2.14.03.2.03.0004	5.1.02	Belanja Barang dan Jasa	2.500.000,00	2.390.570,00	(109.430,00)	95,62	
2.14	2.08.2.14.0.00.02.0000	2.14.03.2.03.0008		Pembinaan Pelayanan Keluarga Berencana dan Kesehatan Reproduksi di Fasilitas Kesehatan Termasuk Jaringan dan Jejaringnya	17.290.000,00	17.248.780,00	(41.220,00)	99,76	
2.14	2.08.2.14.0.00.02.0000	2.14.03.2.03.0008	5.1	BELANJA OPERASI	17.290.000,00	17.248.780,00	(41.220,00)	99,76	
2.14	2.08.2.14.0.00.02.0000	2.14.03.2.03.0008	5.1.02	Belanja Barang dan Jasa	17.290.000,00	17.248.780,00	(41.220,00)	99,76	
2.14	2.08.2.14.0.00.02.0000	2.14.03.2.04		Pemberdayaan dan Peningkatan Peran Serta Organisasi Kemasyarakatan Tingkat Daerah Kabupaten/Kota dalam Pelaksanaan Pelayanan dan Pembinaan Kesertaan Ber-KB	844.550.000,00	821.493.000,00	(23.057.000,00)	97,26	
2.14	2.08.2.14.0.00.02.0000	2.14.03.2.04.0002		Integrasi Pembangunan Lintas Sektor di Kampung KB	3.925.000,00	3.913.750,00	(11.250,00)	99,71	
2.14	2.08.2.14.0.00.02.0000	2.14.03.2.04.0002	5.1	BELANJA OPERASI	3.925.000,00	3.913.750,00	(11.250,00)	99,71	
2.14	2.08.2.14.0.00.02.0000	2.14.03.2.04.0002	5.1.02	Belanja Barang dan Jasa	3.925.000,00	3.913.750,00	(11.250,00)	99,71	
2.14	2.08.2.14.0.00.02.0000	2.14.03.2.04.0004		Pembinaan Terpadu Kampung KB	5.000.000,00	4.201.000,00	(799.000,00)	84,01	
2.14	2.08.2.14.0.00.02.0000	2.14.03.2.04.0004	5.1	BELANJA OPERASI	5.000.000,00	4.201.000,00	(799.000,00)	84,01	
2.14	2.08.2.14.0.00.02.0000	2.14.03.2.04.0004	5.1.02	Belanja Barang dan Jasa	5.000.000,00	4.201.000,00	(799.000,00)	84,01	

KODE REKENING				URAIAN	JUMLAH (Rp)		BERTAMBAH / (BERKURANG)		DASAR HUKUM
					ANGGARAN SETELAH PERUBAHAN	REALISASI	(Rp)	(%)	
2.14	2.08.2.14.0.00.02.0000	2.14.03.2.04.0006		Pelaksanaan dan Pengelolaan Program Bangga Kencana di Kampung Keluarga Berkualitas	835.625.000,00	813.378.250,00	(22.246.750,00)	97,33	
2.14	2.08.2.14.0.00.02.0000	2.14.03.2.04.0006	5.1	BELANJA OPERASI	835.625.000,00	813.378.250,00	(22.246.750,00)	97,33	
2.14	2.08.2.14.0.00.02.0000	2.14.03.2.04.0006	5.1.02	Belanja Barang dan Jasa	835.625.000,00	813.378.250,00	(22.246.750,00)	97,33	
2.14	2.08.2.14.0.00.02.0000	2.14.04		PROGRAM PEMBERDAYAAN DAN PENINGKATAN KELUARGA SEJAHTERA (KS)	7.079.960.000,00	7.017.639.090,00	(62.320.910,00)	99,11	
2.14	2.08.2.14.0.00.02.0000	2.14.04.2.01		Pelaksanaan Pembangunan Keluarga Melalui Pembinaan Ketahanan dan Kesejahteraan Keluarga	1.308.060.000,00	1.245.984.030,00	(62.075.970,00)	95,25	
2.14	2.08.2.14.0.00.02.0000	2.14.04.2.01.0008		Promosi dan Sosialisasi Kelompok Kegiatan Ketahanan dan Kesejahteraan Keluarga (Menjadi Orang Tua Hebat, Generasi Berencana, Kelanjutusiaan serta Pengelolaan Keuangan Keluarga)	40.000.000,00	39.466.700,00	(533.300,00)	98,66	
2.14	2.08.2.14.0.00.02.0000	2.14.04.2.01.0008	5.1	BELANJA OPERASI	40.000.000,00	39.466.700,00	(533.300,00)	98,66	
2.14	2.08.2.14.0.00.02.0000	2.14.04.2.01.0008	5.1.02	Belanja Barang dan Jasa	40.000.000,00	39.466.700,00	(533.300,00)	98,66	
2.14	2.08.2.14.0.00.02.0000	2.14.04.2.01.0016		Pengelolaan Ketahanan Keluarga Melalui Pusat Pelayanan Keluarga Sejahtera (PPKS)	345.600.000,00	308.681.500,00	(36.918.500,00)	89,31	
2.14	2.08.2.14.0.00.02.0000	2.14.04.2.01.0016	5.1	BELANJA OPERASI	345.600.000,00	308.681.500,00	(36.918.500,00)	89,31	
2.14	2.08.2.14.0.00.02.0000	2.14.04.2.01.0016	5.1.02	Belanja Barang dan Jasa	345.600.000,00	308.681.500,00	(36.918.500,00)	89,31	
2.14	2.08.2.14.0.00.02.0000	2.14.04.2.01.0017		Promosi dan Sosialisasi Kelompok Kegiatan Ketahanan dan Kesejahteraan Keluarga (BKB, BKR, BKL, PPKS, PIK-R dan Usaha Peningkatan Pendapatan Keluarga Akseptor (UPPKA))	10.000.000,00	9.735.000,00	(265.000,00)	97,35	
2.14	2.08.2.14.0.00.02.0000	2.14.04.2.01.0017	5.1	BELANJA OPERASI	10.000.000,00	9.735.000,00	(265.000,00)	97,35	
2.14	2.08.2.14.0.00.02.0000	2.14.04.2.01.0017	5.1.02	Belanja Barang dan Jasa	10.000.000,00	9.735.000,00	(265.000,00)	97,35	
2.14	2.08.2.14.0.00.02.0000	2.14.04.2.01.0018		Pengadaan Sarana Kelompok Kegiatan Ketahanan dan Kesejahteraan Keluarga (BKB, BKR, BKL, PPKS, PIK-R dan Usaha Peningkatan Pendapatan Keluarga Akseptor (UPPKA)	350.000.000,00	328.195.000,00	(21.805.000,00)	93,76	
2.14	2.08.2.14.0.00.02.0000	2.14.04.2.01.0018	5.1	BELANJA OPERASI	350.000.000,00	328.195.000,00	(21.805.000,00)	93,76	
2.14	2.08.2.14.0.00.02.0000	2.14.04.2.01.0018	5.1.02	Belanja Barang dan Jasa	350.000.000,00	328.195.000,00	(21.805.000,00)	93,76	
2.14	2.08.2.14.0.00.02.0000	2.14.04.2.01.0019		Orientasi/Pelatihan Teknis Pelaksana/Kader Ketahanan dan Kesejahteraan Keluarga (BKB, BKR, BKL, PPKS, PIK-R dan Usaha Peningkatan Pendapatan Keluarga Akseptor (UPPKA)	25.000.000,00	24.733.900,00	(266.100,00)	98,93	
2.14	2.08.2.14.0.00.02.0000	2.14.04.2.01.0019	5.1	BELANJA OPERASI	25.000.000,00	24.733.900,00	(266.100,00)	98,93	
2.14	2.08.2.14.0.00.02.0000	2.14.04.2.01.0019	5.1.02	Belanja Barang dan Jasa	25.000.000,00	24.733.900,00	(266.100,00)	98,93	
2.14	2.08.2.14.0.00.02.0000	2.14.04.2.01.0024		Penyediaan Biaya Operasional bagi Pengelola dan Pelaksana (Kader) Ketahanan dan Kesejaheraan Keluarga (BKB, BKR, BKL, PPKS, PIK-R dan Usaha Peningkatan Pendapatan Keluarga Akseptor (UPPKA)	527.460.000,00	525.192.030,00	(2.267.970,00)	99,57	
2.14	2.08.2.14.0.00.02.0000	2.14.04.2.01.0024	5.1	BELANJA OPERASI	527.460.000,00	525.192.030,00	(2.267.970,00)	99,57	
2.14	2.08.2.14.0.00.02.0000	2.14.04.2.01.0024	5.1.02	Belanja Barang dan Jasa	527.460.000,00	525.192.030,00	(2.267.970,00)	99,57	
2.14	2.08.2.14.0.00.02.0000	2.14.04.2.01.0026		Penyediaan Biaya Operasional bagi Kelompok Kegiatan Ketahanan dan Kesejahteraan Keluarga (BKB, BKR, BKL, PPKS, PIK-R dan Usaha Peningkatan Pendapatan Keluarga Akseptor (UPPKA)	10.000.000,00	9.979.900,00	(20.100,00)	99,79	
2.14	2.08.2.14.0.00.02.0000	2.14.04.2.01.0026	5.1	BELANJA OPERASI	10.000.000,00	9.979.900,00	(20.100,00)	99,79	
2.14	2.08.2.14.0.00.02.0000	2.14.04.2.01.0026	5.1.02	Belanja Barang dan Jasa	10.000.000,00	9.979.900,00	(20.100,00)	99,79	
2.14	2.08.2.14.0.00.02.0000	2.14.04.2.02		Pelaksanaan dan Peningkatan Peran Serta Organisasi Kemasyarakatan Tingkat Daerah Kabupaten/ Kota dalam Pembangunan Keluarga Melalui Pembinaan Ketahanan dan Kesejahteraan Keluarga	5.771.900.000,00	5.771.655.060,00	(244.940,00)	99,99	
2.14	2.08.2.14.0.00.02.0000	2.14.04.2.02.0004		Promosi dan Sosialisasi Program Ketahanan dan Kesejahteraan Keluarga bagi Mitra Kerja	20.000.000,00	19.755.060,00	(244.940,00)	98,77	
2.14	2.08.2.14.0.00.02.0000	2.14.04.2.02.0004	5.1	BELANJA OPERASI	20.000.000,00	19.755.060,00	(244.940,00)	98,77	
2.14	2.08.2.14.0.00.02.0000	2.14.04.2.02.0004	5.1.02	Belanja Barang dan Jasa	20.000.000,00	19.755.060,00	(244.940,00)	98,77	
2.14	2.08.2.14.0.00.02.0000	2.14.04.2.02.0005	5.1	BELANJA OPERASI	2.739.000.000,00	2.739.000.000,00	0,00	100,00	
2.14	2.08.2.14.0.00.02.0000	2.14.04.2.02.0005	5.1.02	Belanja Barang dan Jasa	2.739.000.000,00	2.739.000.000,00	0,00	100,00	
2.14	2.08.2.14.0.00.02.0000	2.14.04.2.02.0006	5.1	BELANJA OPERASI	3.012.900.000,00	3.012.900.000,00	0,00	100,00	
2.14	2.08.2.14.0.00.02.0000	2.14.04.2.02.0006	5.1.02	Belanja Barang dan Jasa	3.012.900.000,00	3.012.900.000,00	0,00	100,00	

PEMERINTAH KAB. JEPARA

RINCIAN APBD MENURUT URUSAN PEMERINTAHAN DAERAH, ORGANISASI, PROGRAM, KEGIATAN, SUB KEGIATAN, KELOMPOK, DAN JENIS PENDAPATAN, BELANJA, DAN PEMBIAYAAN

TAHUN ANGGARAN 2024

Urusan Pemerintahan : URUSAN PEMERINTAHAN WAJIB YANG TIDAK BERKAITAN DENGAN PELAYANAN DASAR
Bidang Urusan : URUSAN PEMERINTAHAN BIDANG PEMBERDAYAAN PEREMPUAN DAN PERLINDUNGAN ANAK
Organisasi : Dinas Pemberdayaan Perempuan dan Perlindungan Anak serta Pengendalian Penduduk dan Keluarga Berencana

KODE REKENING				URAIAN	JUMLAH (Rp)		BERTAMBAH / (BERKURANG)		DASAR HUKUM
					ANGGARAN SETELAH PERUBAHAN	REALISASI	(Rp)	(%)	
2.08	2.08.2.14.0.00.02.0000		5	BELANJA DAERAH	4.865.677.317,00	4.267.983.017,00	(597.694.300,00)	87,71	
2.08	2.08.2.14.0.00.02.0000	2.08.02		PROGRAM PENGARUSUTAMAAN GENDER DAN PEMBERDAYAAN PEREMPUAN	53.500.000,00	52.445.900,00	(1.054.100,00)	98,02	
2.08	2.08.2.14.0.00.02.0000	2.08.02.2.01		Pelembagaan Pengarusutamaan Gender (PUG) pada Lembaga Pemerintah Kewenangan Kabupaten/Kota	28.500.000,00	27.968.050,00	(531.950,00)	98,13	
2.08	2.08.2.14.0.00.02.0000	2.08.02.2.01.0003		Advokasi Kebijakan dan Pendampingan Pelaksanaan PUG termasuk PPRG	18.500.000,00	18.253.550,00	(246.450,00)	98,66	
2.08	2.08.2.14.0.00.02.0000	2.08.02.2.01.0003	5.1	BELANJA OPERASI	18.500.000,00	18.253.550,00	(246.450,00)	98,66	
2.08	2.08.2.14.0.00.02.0000	2.08.02.2.01.0003	5.1.02	Belanja Barang dan Jasa	18.500.000,00	18.253.550,00	(246.450,00)	98,66	
2.08	2.08.2.14.0.00.02.0000	2.08.02.2.01.0004		Sosialisasi Kebijakan Pelaksanaan PUG Termasuk PPRG	10.000.000,00	9.714.500,00	(285.500,00)	97,14	
2.08	2.08.2.14.0.00.02.0000	2.08.02.2.01.0004	5.1	BELANJA OPERASI	10.000.000,00	9.714.500,00	(285.500,00)	97,14	
2.08	2.08.2.14.0.00.02.0000	2.08.02.2.01.0004	5.1.02	Belanja Barang dan Jasa	10.000.000,00	9.714.500,00	(285.500,00)	97,14	
2.08	2.08.2.14.0.00.02.0000	2.08.02.2.02		Pemberdayaan Perempuan Bidang Politik, Hukum, Sosial, dan Ekonomi pada Organisasi Kemasyarakatan Kewenangan Kabupaten/Kota	25.000.000,00	24.477.850,00	(522.150,00)	97,91	
2.08	2.08.2.14.0.00.02.0000	2.08.02.2.02.0001		Sosialisasi Peningkatan Partisipasi Perempuan di Bidang Politik, Hukum, Sosial dan Ekonomi	25.000.000,00	24.477.850,00	(522.150,00)	97,91	
2.08	2.08.2.14.0.00.02.0000	2.08.02.2.02.0001	5.1	BELANJA OPERASI	25.000.000,00	24.477.850,00	(522.150,00)	97,91	
2.08	2.08.2.14.0.00.02.0000	2.08.02.2.02.0001	5.1.02	Belanja Barang dan Jasa	25.000.000,00	24.477.850,00	(522.150,00)	97,91	
2.08	2.08.2.14.0.00.02.0000	2.08.03		PROGRAM PERLINDUNGAN PEREMPUAN	27.300.000,00	26.967.984,00	(332.016,00)	98,78	
2.08	2.08.2.14.0.00.02.0000	2.08.03.2.02		Penyediaan Layanan Rujukan Lanjutan bagi Perempuan Korban Kekerasan yang Memerlukan Koordinasi Kewenangan Kabupaten/Kota	15.000.000,00	14.756.884,00	(243.116,00)	98,37	
2.08	2.08.2.14.0.00.02.0000	2.08.03.2.02.0001		Penyediaan Layanan Pengaduan Masyarakat bagi Perempuan Korban Kekerasan Kewenangan Kabupaten/Kota	15.000.000,00	14.756.884,00	(243.116,00)	98,37	
2.08	2.08.2.14.0.00.02.0000	2.08.03.2.02.0001	5.1	BELANJA OPERASI	15.000.000,00	14.756.884,00	(243.116,00)	98,37	
2.08	2.08.2.14.0.00.02.0000	2.08.03.2.02.0001	5.1.02	Belanja Barang dan Jasa	15.000.000,00	14.756.884,00	(243.116,00)	98,37	
2.08	2.08.2.14.0.00.02.0000	2.08.03.2.03		Penguatan dan Pengembangan Lembaga Penyedia Layanan Perlindungan Perempuan Tingkat Daerah Kabupaten/Kota	12.300.000,00	12.211.100,00	(88.900,00)	99,27	
2.08	2.08.2.14.0.00.02.0000	2.08.03.2.03.0002		Peningkatan Kapasitas Sumber Daya Lembaga Penyedia Layanan Penanganan bagi Perempuan Korban Kekerasan Kewenangan Kabupaten/Kota	12.300.000,00	12.211.100,00	(88.900,00)	99,27	
2.08	2.08.2.14.0.00.02.0000	2.08.03.2.03.0002	5.1	BELANJA OPERASI	12.300.000,00	12.211.100,00	(88.900,00)	99,27	
2.08	2.08.2.14.0.00.02.0000	2.08.03.2.03.0002	5.1.02	Belanja Barang dan Jasa	12.300.000,00	12.211.100,00	(88.900,00)	99,27	
2.08	2.08.2.14.0.00.02.0000	2.08.05		PROGRAM PENGELOLAAN SISTEM DATA GENDER DAN ANAK	6.500.000,00	6.371.250,00	(128.750,00)	98,01	
2.08	2.08.2.14.0.00.02.0000	2.08.05.2.01		Pengumpulan, Pengolahan Analisis dan Penyajian Data Gender dan Anak Dalam Kelembagaan Data di Tingkat Daerah Kabupaten/Kota	6.500.000,00	6.371.250,00	(128.750,00)	98,01	
2.08	2.08.2.14.0.00.02.0000	2.08.05.2.01.0001		Penyediaan Data Gender dan Anak di Kewenangan Kabupaten/Kota	6.500.000,00	6.371.250,00	(128.750,00)	98,01	
2.08	2.08.2.14.0.00.02.0000	2.08.05.2.01.0001	5.1	BELANJA OPERASI	6.500.000,00	6.371.250,00	(128.750,00)	98,01	

KODE REKENING				URAIAN	JUMLAH (Rp)		BERTAMBAH / (BERKURANG)		DASAR HUKUM
					ANGGARAN SETELAH PERUBAHAN	REALISASI	(Rp)	(%)	
2.08	2.08.2.14.0.00.02.0000	2.08.05.2.01.0001	5.1.02	Belanja Barang dan Jasa	6.500.000,00	6.371.250,00	(128.750,00)	98,01	
2.08	2.08.2.14.0.00.02.0000	2.08.06		PROGRAM PEMENUHAN HAK ANAK (PHA)	162.700.000,00	162.375.980,00	(324.020,00)	99,80	
2.08	2.08.2.14.0.00.02.0000	2.08.06.2.01		Pelembagaan PHA pada Lembaga Pemerintah, Nonpemerintah, dan Dunia Usaha Kewenangan Kabupaten/Kota	130.000.000,00	129.930.500,00	(69.500,00)	99,94	
2.08	2.08.2.14.0.00.02.0000	2.08.06.2.01.0001		Advokasi Kebijakan dan Pendampingan Pemenuhan Hak Anak pada Lembaga Pemerintah, Non Pemerintah, Media dan Dunia Usaha Kewenangan Kabupaten/Kota	130.000.000,00	129.930.500,00	(69.500,00)	99,94	
2.08	2.08.2.14.0.00.02.0000	2.08.06.2.01.0001	5.1	BELANJA OPERASI	130.000.000,00	129.930.500,00	(69.500,00)	99,94	
2.08	2.08.2.14.0.00.02.0000	2.08.06.2.01.0001	5.1.02	Belanja Barang dan Jasa	130.000.000,00	129.930.500,00	(69.500,00)	99,94	
2.08	2.08.2.14.0.00.02.0000	2.08.06.2.02		Penguatan dan Pengembangan Lembaga Penyedia Layanan Peningkatan Kualitas Hidup Anak Kewenangan Kabupaten/Kota	32.700.000,00	32.445.480,00	(254.520,00)	99,22	
2.08	2.08.2.14.0.00.02.0000	2.08.06.2.02.0001		Penyediaan Layanan Peningkatan Kualitas Hidup Anak Kewenangan Kabupaten/Kota	22.700.000,00	22.536.900,00	(163.100,00)	99,28	
2.08	2.08.2.14.0.00.02.0000	2.08.06.2.02.0001	5.1	BELANJA OPERASI	22.700.000,00	22.536.900,00	(163.100,00)	99,28	
2.08	2.08.2.14.0.00.02.0000	2.08.06.2.02.0001	5.1.02	Belanja Barang dan Jasa	22.700.000,00	22.536.900,00	(163.100,00)	99,28	
2.08	2.08.2.14.0.00.02.0000	2.08.06.2.02.0003		Pengembangan Komunikasi, Informasi dan Edukasi Pemenuhan Hak Anak bagi Lembaga Penyedia Layanan Peningkatan Kualitas Hidup Anak Tingkat Daerah Kabupaten/Kota	10.000.000,00	9.908.580,00	(91.420,00)	99,08	
2.08	2.08.2.14.0.00.02.0000	2.08.06.2.02.0003	5.1	BELANJA OPERASI	10.000.000,00	9.908.580,00	(91.420,00)	99,08	
2.08	2.08.2.14.0.00.02.0000	2.08.06.2.02.0003	5.1.02	Belanja Barang dan Jasa	10.000.000,00	9.908.580,00	(91.420,00)	99,08	
2.08	2.08.2.14.0.00.02.0000	2.08.07		PROGRAM PERLINDUNGAN KHUSUS ANAK	45.000.000,00	44.402.500,00	(597.500,00)	98,67	
2.08	2.08.2.14.0.00.02.0000	2.08.07.2.02		Penyediaan Layanan bagi Anak yang Memerlukan Perlindungan Khusus yang Memerlukan Koordinasi Tingkat Daerah Kabupaten/Kota	15.000.000,00	14.834.500,00	(165.500,00)	98,89	
2.08	2.08.2.14.0.00.02.0000	2.08.07.2.02.0005		Penyediaan Layanan Pengaduan Masyarakat bagi Anak yang Memerlukan Perlindungan Khusus Tingkat Daerah Kabupaten/Kota	15.000.000,00	14.834.500,00	(165.500,00)	98,89	
2.08	2.08.2.14.0.00.02.0000	2.08.07.2.02.0005	5.1	BELANJA OPERASI	15.000.000,00	14.834.500,00	(165.500,00)	98,89	
2.08	2.08.2.14.0.00.02.0000	2.08.07.2.02.0005	5.1.02	Belanja Barang dan Jasa	15.000.000,00	14.834.500,00	(165.500,00)	98,89	
2.08	2.08.2.14.0.00.02.0000	2.08.07.2.03		Penguatan dan Pengembangan Lembaga Penyedia Layanan bagi Anak yang Memerlukan Perlindungan Khusus Tingkat Daerah Kabupaten/Kota	30.000.000,00	29.568.000,00	(432.000,00)	98,56	
2.08	2.08.2.14.0.00.02.0000	2.08.07.2.03.0005		Penguatan jejaring antar lembaga penyedia layanan perlindungan bagi AMPK tingkat daerah kabupaten/kota	30.000.000,00	29.568.000,00	(432.000,00)	98,56	
2.08	2.08.2.14.0.00.02.0000	2.08.07.2.03.0005	5.1	BELANJA OPERASI	30.000.000,00	29.568.000,00	(432.000,00)	98,56	
2.08	2.08.2.14.0.00.02.0000	2.08.07.2.03.0005	5.1.02	Belanja Barang dan Jasa	30.000.000,00	29.568.000,00	(432.000,00)	98,56	
2.08	2.08.2.14.0.00.02.0000	2.08.01		PROGRAM PENUNJANG URUSAN PEMERINTAHAN DAERAH KABUPATEN/KOTA	4.570.677.317,00	3.975.419.403,00	(595.257.914,00)	86,97	
2.08	2.08.2.14.0.00.02.0000	2.08.01.2.01		Perencanaan, Penganggaran, dan Evaluasi Kinerja Perangkat Daerah	9.338.317,00	8.458.796,00	(879.521,00)	90,58	
2.08	2.08.2.14.0.00.02.0000	2.08.01.2.01.0001		Penyusunan Dokumen Perencanaan Perangkat Daerah	5.338.317,00	4.646.321,00	(691.996,00)	87,03	
2.08	2.08.2.14.0.00.02.0000	2.08.01.2.01.0001	5.1	BELANJA OPERASI	5.338.317,00	4.646.321,00	(691.996,00)	87,03	
2.08	2.08.2.14.0.00.02.0000	2.08.01.2.01.0001	5.1.02	Belanja Barang dan Jasa	5.338.317,00	4.646.321,00	(691.996,00)	87,03	
2.08	2.08.2.14.0.00.02.0000	2.08.01.2.01.0007		Evaluasi Kinerja Perangkat Daerah	4.000.000,00	3.812.475,00	(187.525,00)	95,31	
2.08	2.08.2.14.0.00.02.0000	2.08.01.2.01.0007	5.1	BELANJA OPERASI	4.000.000,00	3.812.475,00	(187.525,00)	95,31	
2.08	2.08.2.14.0.00.02.0000	2.08.01.2.01.0007	5.1.02	Belanja Barang dan Jasa	4.000.000,00	3.812.475,00	(187.525,00)	95,31	
2.08	2.08.2.14.0.00.02.0000	2.08.01.2.02		Administrasi Keuangan Perangkat Daerah	3.574.741.000,00	3.084.773.629,00	(489.967.371,00)	86,29	
2.08	2.08.2.14.0.00.02.0000	2.08.01.2.02.0001		Penyediaan Gaji dan Tunjangan ASN	3.573.581.000,00	3.083.613.809,00	(489.967.191,00)	86,28	
2.08	2.08.2.14.0.00.02.0000	2.08.01.2.02.0001	5.1	BELANJA OPERASI	3.573.581.000,00	3.083.613.809,00	(489.967.191,00)	86,28	
2.08	2.08.2.14.0.00.02.0000	2.08.01.2.02.0001	5.1.01	Belanja Pegawai	3.573.581.000,00	3.083.613.809,00	(489.967.191,00)	86,28	
2.08	2.08.2.14.0.00.02.0000	2.08.01.2.02.0002		Penyediaan Administrasi Pelaksanaan Tugas ASN	1.160.000,00	1.159.820,00	(180,00)	99,98	
2.08	2.08.2.14.0.00.02.0000	2.08.01.2.02.0002	5.1	BELANJA OPERASI	1.160.000,00	1.159.820,00	(180,00)	99,98	
2.08	2.08.2.14.0.00.02.0000	2.08.01.2.02.0002	5.1.02	Belanja Barang dan Jasa	1.160.000,00	1.159.820,00	(180,00)	99,98	
2.08	2.08.2.14.0.00.02.0000	2.08.01.2.06		Administrasi Umum Perangkat Daerah	125.000.000,00	122.747.517,00	(2.252.483,00)	98,19	

KODE REKENING				URAIAN	JUMLAH (Rp)		BERTAMBAH / (BERKURANG)		DASAR HUKUM
					ANGGARAN SETELAH PERUBAHAN	REALISASI	(Rp)	(%)	
2.08	2.08.2.14.0.00.02.0000	2.08.01.2.06.0001		Penyediaan Komponen Instalasi Listrik/Penerangan Bangunan Kantor	5.000.000,00	4.653.520,00	(346.480,00)	93,07	
2.08	2.08.2.14.0.00.02.0000	2.08.01.2.06.0001	5.1	BELANJA OPERASI	5.000.000,00	4.653.520,00	(346.480,00)	93,07	
2.08	2.08.2.14.0.00.02.0000	2.08.01.2.06.0001	5.1.02	Belanja Barang dan Jasa	5.000.000,00	4.653.520,00	(346.480,00)	93,07	
2.08	2.08.2.14.0.00.02.0000	2.08.01.2.06.0002		Penyediaan Peralatan dan Perlengkapan Kantor	20.000.000,00	18.663.318,00	(1.336.682,00)	93,31	
2.08	2.08.2.14.0.00.02.0000	2.08.01.2.06.0002	5.1	BELANJA OPERASI	20.000.000,00	18.663.318,00	(1.336.682,00)	93,31	
2.08	2.08.2.14.0.00.02.0000	2.08.01.2.06.0002	5.1.02	Belanja Barang dan Jasa	20.000.000,00	18.663.318,00	(1.336.682,00)	93,31	
2.08	2.08.2.14.0.00.02.0000	2.08.01.2.06.0003		Penyediaan Peralatan Rumah Tangga	5.000.000,00	4.955.180,00	(44.820,00)	99,10	
2.08	2.08.2.14.0.00.02.0000	2.08.01.2.06.0003	5.1	BELANJA OPERASI	5.000.000,00	4.955.180,00	(44.820,00)	99,10	
2.08	2.08.2.14.0.00.02.0000	2.08.01.2.06.0003	5.1.02	Belanja Barang dan Jasa	5.000.000,00	4.955.180,00	(44.820,00)	99,10	
2.08	2.08.2.14.0.00.02.0000	2.08.01.2.06.0005		Penyediaan Barang Cetakan dan Penggandaan	10.000.000,00	9.934.375,00	(65.625,00)	99,34	
2.08	2.08.2.14.0.00.02.0000	2.08.01.2.06.0005	5.1	BELANJA OPERASI	10.000.000,00	9.934.375,00	(65.625,00)	99,34	
2.08	2.08.2.14.0.00.02.0000	2.08.01.2.06.0005	5.1.02	Belanja Barang dan Jasa	10.000.000,00	9.934.375,00	(65.625,00)	99,34	
2.08	2.08.2.14.0.00.02.0000	2.08.01.2.06.0009		Penyelenggaraan Rapat Koordinasi dan Konsultasi SKPD	85.000.000,00	84.541.124,00	(458.876,00)	99,46	
2.08	2.08.2.14.0.00.02.0000	2.08.01.2.06.0009	5.1	BELANJA OPERASI	85.000.000,00	84.541.124,00	(458.876,00)	99,46	
2.08	2.08.2.14.0.00.02.0000	2.08.01.2.06.0009	5.1.02	Belanja Barang dan Jasa	85.000.000,00	84.541.124,00	(458.876,00)	99,46	
2.08	2.08.2.14.0.00.02.0000	2.08.01.2.07		Pengadaan Barang Milik Daerah Penunjang Urusan Pemerintah Daerah	32.700.000,00	32.250.000,00	(450.000,00)	98,62	
2.08	2.08.2.14.0.00.02.0000	2.08.01.2.07.0005		Pengadaan Mebel	10.000.000,00	9.650.000,00	(350.000,00)	96,5	
2.08	2.08.2.14.0.00.02.0000	2.08.01.2.07.0005	5.2	BELANJA MODAL	10.000.000,00	9.650.000,00	(350.000,00)	96,5	
2.08	2.08.2.14.0.00.02.0000	2.08.01.2.07.0005	5.2.02	Belanja Modal Peralatan dan Mesin	10.000.000,00	9.650.000,00	(350.000,00)	96,5	
2.08	2.08.2.14.0.00.02.0000	2.08.01.2.07.0010		Pengadaan Sarana dan Prasarana Gedung Kantor atau Bangunan Lainnya	22.700.000,00	22.600.000,00	(100.000,00)	99,55	
2.08	2.08.2.14.0.00.02.0000	2.08.01.2.07.0010	5.2	BELANJA MODAL	22.700.000,00	22.600.000,00	(100.000,00)	99,55	
2.08	2.08.2.14.0.00.02.0000	2.08.01.2.07.0010	5.2.02	Belanja Modal Peralatan dan Mesin	22.700.000,00	22.600.000,00	(100.000,00)	99,55	
2.08	2.08.2.14.0.00.02.0000	2.08.01.2.08		Penyediaan Jasa Penunjang Urusan Pemerintahan Daerah	731.521.000,00	646.261.261,00	(85.259.739,00)	88,34	
2.08	2.08.2.14.0.00.02.0000	2.08.01.2.08.0001		Penyediaan Jasa Surat Menyurat	2.500.000,00	2.425.720,00	(74.280,00)	97,02	
2.08	2.08.2.14.0.00.02.0000	2.08.01.2.08.0001	5.1	BELANJA OPERASI	2.500.000,00	2.425.720,00	(74.280,00)	97,02	
2.08	2.08.2.14.0.00.02.0000	2.08.01.2.08.0001	5.1.02	Belanja Barang dan Jasa	2.500.000,00	2.425.720,00	(74.280,00)	97,02	
2.08	2.08.2.14.0.00.02.0000	2.08.01.2.08.0002		Penyediaan Jasa Komunikasi, Sumber Daya Air dan Listrik	124.440.000,00	109.571.941,00	(14.868.059,00)	88,05	
2.08	2.08.2.14.0.00.02.0000	2.08.01.2.08.0002	5.1	BELANJA OPERASI	124.440.000,00	109.571.941,00	(14.868.059,00)	88,05	
2.08	2.08.2.14.0.00.02.0000	2.08.01.2.08.0002	5.1.02	Belanja Barang dan Jasa	124.440.000,00	109.571.941,00	(14.868.059,00)	88,05	
2.08	2.08.2.14.0.00.02.0000	2.08.01.2.08.0003		Penyediaan Jasa Peralatan dan Perlengkapan Kantor	15.500.000,00	15.226.650,00	(273.350,00)	98,23	
2.08	2.08.2.14.0.00.02.0000	2.08.01.2.08.0003	5.1	BELANJA OPERASI	15.500.000,00	15.226.650,00	(273.350,00)	98,23	
2.08	2.08.2.14.0.00.02.0000	2.08.01.2.08.0003	5.1.02	Belanja Barang dan Jasa	15.500.000,00	15.226.650,00	(273.350,00)	98,23	
2.08	2.08.2.14.0.00.02.0000	2.08.01.2.08.0004		Penyediaan Jasa Pelayanan Umum Kantor	589.081.000,00	519.036.950,00	(70.044.050,00)	88,10	
2.08	2.08.2.14.0.00.02.0000	2.08.01.2.08.0004	5.1	BELANJA OPERASI	589.081.000,00	519.036.950,00	(70.044.050,00)	88,10	
2.08	2.08.2.14.0.00.02.0000	2.08.01.2.08.0004	5.1.02	Belanja Barang dan Jasa	589.081.000,00	519.036.950,00	(70.044.050,00)	88,10	
2.08	2.08.2.14.0.00.02.0000	2.08.01.2.09		Pemeliharaan Barang Milik Daerah Penunjang Urusan Pemerintahan Daerah	97.377.000,00	80.928.200,00	(16.448.800,00)	83,10	
2.08	2.08.2.14.0.00.02.0000	2.08.01.2.09.0001		Penyediaan Jasa Pemeliharaan, Biaya Pemeliharaan, dan Pajak Kendaraan Perorangan Dinas atau Kendaraan Dinas Jabatan	40.447.000,00	34.919.900,00	(5.527.100,00)	86,33	
2.08	2.08.2.14.0.00.02.0000	2.08.01.2.09.0001	5.1	BELANJA OPERASI	40.447.000,00	34.919.900,00	(5.527.100,00)	86,33	
2.08	2.08.2.14.0.00.02.0000	2.08.01.2.09.0001	5.1.02	Belanja Barang dan Jasa	40.447.000,00	34.919.900,00	(5.527.100,00)	86,33	
2.08	2.08.2.14.0.00.02.0000	2.08.01.2.09.0002		Penyediaan Jasa Pemeliharaan, Biaya Pemeliharaan, Pajak dan Perizinan Kendaraan Dinas Operasional atau Lapangan	32.930.000,00	24.673.200,00	(8.256.800,00)	74,92	
2.08	2.08.2.14.0.00.02.0000	2.08.01.2.09.0002	5.1	BELANJA OPERASI	32.930.000,00	24.673.200,00	(8.256.800,00)	74,92	

KODE REKENING				URAIAN	JUMLAH (Rp)		BERTAMBAH / (BERKURANG)		DASAR HUKUM
					ANGGARAN SETELAH PERUBAHAN	REALISASI	(Rp)	(%)	
2.08	2.08.2.14.0.00.02.0000	2.08.01.2.09.0002	5.1.02	Belanja Barang dan Jasa	32.930.000,00	24.673.200,00	(8.256.800,00)	74,92	
2.08	2.08.2.14.0.00.02.0000	2.08.01.2.09.0006		Pemeliharaan Peralatan dan Mesin Lainnya	4.000.000,00	2.461.100,00	(1.538.900,00)	61,52	
2.08	2.08.2.14.0.00.02.0000	2.08.01.2.09.0006	5.1	BELANJA OPERASI	4.000.000,00	2.461.100,00	(1.538.900,00)	61,52	
2.08	2.08.2.14.0.00.02.0000	2.08.01.2.09.0006	5.1.02	Belanja Barang dan Jasa	4.000.000,00	2.461.100,00	(1.538.900,00)	61,52	
2.08	2.08.2.14.0.00.02.0000	2.08.01.2.09.0010		Pemeliharaan/Rehabilitasi Sarana dan Prasarana Gedung Kantor atau Bangunan Lainnya	20.000.000,00	18.874.000,00	(1.126.000,00)	94,37	
2.08	2.08.2.14.0.00.02.0000	2.08.01.2.09.0010	5.1	BELANJA OPERASI	20.000.000,00	18.874.000,00	(1.126.000,00)	94,37	
2.08	2.08.2.14.0.00.02.0000	2.08.01.2.09.0010	5.1.02	Belanja Barang dan Jasa	20.000.000,00	18.874.000,00	(1.126.000,00)	94,37	

PEMERINTAH KAB. JEPARA

RINCIAN APBD MENURUT URUSAN PEMERINTAHAN DAERAH, ORGANISASI, PROGRAM, KEGIATAN, SUB KEGIATAN, KELOMPOK, DAN JENIS PENDAPATAN, BELANJA, DAN PEMBIAYAAN

TAHUN ANGGARAN 2024

Urusan Pemerintahan : URUSAN PEMERINTAHAN WAJIB YANG TIDAK BERKAITAN DENGAN PELAYANAN DASAR
Bidang Urusan : URUSAN PEMERINTAHAN BIDANG PANGAN
Organisasi : Dinas Ketahanan Pangan dan Pertanian

KODE REKENING				URAIAN	JUMLAH (Rp)		BERTAMBAH / (BERKURANG)		DASAR HUKUM
					ANGGARAN SETELAH PERUBAHAN	REALISASI	(Rp)	(%)	
	2.09.3.27.0.00.02.0000		4	PENDAPATAN DAERAH	175.000.000,00	175.517.000,00	517.000,00	100,29	
	2.09.3.27.0.00.02.0000		4.1	PENDAPATAN ASLI DAERAH (PAD)	175.000.000,00	175.517.000,00	517.000,00	100,29	
	2.09.3.27.0.00.02.0000		4.1.02	Retribusi Daerah	175.000.000,00	175.517.000,00	517.000,00	100,29	
2.09	2.09.3.27.0.00.02.0000		5	BELANJA DAERAH	18.540.978.692,00	16.879.739.865,00	(1.661.238.827,00)	91,04	
2.09	2.09.3.27.0.00.02.0000	2.09.03		PROGRAM PENINGKATAN DIVERSIFIKASI DAN KETAHANAN PANGAN MASYARAKAT	136.900.000,00	121.204.972,00	(15.695.028,00)	88,53	
2.09	2.09.3.27.0.00.02.0000	2.09.03.2.01		Penyediaan dan Penyaluran Pangan Pokok atau Pangan Lainnya sesuai dengan Kebutuhan Daerah Kabupaten/Kota dalam rangka Stabilisasi Pasokan dan Harga Pangan	25.500.000,00	21.736.800,00	(3.763.200,00)	85,24	
2.09	2.09.3.27.0.00.02.0000	2.09.03.2.01.0012		Penyediaan Informasi Harga Pangan Tingkat Produsen dan Konsumen Wilayah Kabupaten/Kota	25.500.000,00	21.736.800,00	(3.763.200,00)	85,24	
2.09	2.09.3.27.0.00.02.0000	2.09.03.2.01.0012	5.1	BELANJA OPERASI	25.500.000,00	21.736.800,00	(3.763.200,00)	85,24	
2.09	2.09.3.27.0.00.02.0000	2.09.03.2.01.0012	5.1.02	Belanja Barang dan Jasa	25.500.000,00	21.736.800,00	(3.763.200,00)	85,24	
2.09	2.09.3.27.0.00.02.0000	2.09.03.2.04		Pelaksanaan Pencapaian Target Konsumsi Pangan Perkapita/Tahun sesuai dengan Angka Kecukupan Gizi	111.400.000,00	99.468.172,00	(11.931.828,00)	89,28	
2.09	2.09.3.27.0.00.02.0000	2.09.03.2.04.0002		Pemberdayaan Masyarakat dalam Penganekaragaman Konsumsi Pangan Berbasis Sumber Daya Lokal	91.400.000,00	84.176.440,00	(7.223.560,00)	92,09	
2.09	2.09.3.27.0.00.02.0000	2.09.03.2.04.0002	5.1	BELANJA OPERASI	91.400.000,00	84.176.440,00	(7.223.560,00)	92,09	
2.09	2.09.3.27.0.00.02.0000	2.09.03.2.04.0002	5.1.02	Belanja Barang dan Jasa	91.400.000,00	84.176.440,00	(7.223.560,00)	92,09	
2.09	2.09.3.27.0.00.02.0000	2.09.03.2.04.0003		Koordinasi dan Sinkronisasi Pemantauan dan Evaluasi Konsumsi per Kapita per Tahun	20.000.000,00	15.291.732,00	(4.708.268,00)	76,45	
2.09	2.09.3.27.0.00.02.0000	2.09.03.2.04.0003	5.1	BELANJA OPERASI	20.000.000,00	15.291.732,00	(4.708.268,00)	76,45	
2.09	2.09.3.27.0.00.02.0000	2.09.03.2.04.0003	5.1.02	Belanja Barang dan Jasa	20.000.000,00	15.291.732,00	(4.708.268,00)	76,45	
2.09	2.09.3.27.0.00.02.0000	2.09.04		PROGRAM PENANGANAN KERAWANAN PANGAN	1.357.924.000,00	1.349.168.180,00	(8.755.820,00)	99,35	
2.09	2.09.3.27.0.00.02.0000	2.09.04.2.01		Penyusunan Peta Kerentanan dan Ketahanan Pangan Kecamatan	15.000.000,00	13.262.980,00	(1.737.020,00)	88,41	
2.09	2.09.3.27.0.00.02.0000	2.09.04.2.01.0001		Penyusunan, Pemutakhiran dan Analisis Peta Ketahanan dan Kerentanan Pangan	15.000.000,00	13.262.980,00	(1.737.020,00)	88,41	
2.09	2.09.3.27.0.00.02.0000	2.09.04.2.01.0001	5.1	BELANJA OPERASI	15.000.000,00	13.262.980,00	(1.737.020,00)	88,41	
2.09	2.09.3.27.0.00.02.0000	2.09.04.2.01.0001	5.1.02	Belanja Barang dan Jasa	15.000.000,00	13.262.980,00	(1.737.020,00)	88,41	
2.09	2.09.3.27.0.00.02.0000	2.09.04.2.02		Penanganan Kerawanan Pangan Kewenangan Kabupaten/Kota	1.342.924.000,00	1.335.905.200,00	(7.018.800,00)	99,47	
2.09	2.09.3.27.0.00.02.0000	2.09.04.2.02.0002		Pelaksanaan Pengadaan, Pengelolaan, dan Penyaluran Cadangan Pangan pada Kerawanan Pangan yang Mencakup dalam 1 (satu) Daerah Kabupaten/Kota	1.342.924.000,00	1.335.905.200,00	(7.018.800,00)	99,47	
2.09	2.09.3.27.0.00.02.0000	2.09.04.2.02.0002	5.1	BELANJA OPERASI	1.342.924.000,00	1.335.905.200,00	(7.018.800,00)	99,47	
2.09	2.09.3.27.0.00.02.0000	2.09.04.2.02.0002	5.1.02	Belanja Barang dan Jasa	1.342.924.000,00	1.335.905.200,00	(7.018.800,00)	99,47	
2.09	2.09.3.27.0.00.02.0000	2.09.05		PROGRAM PENGAWASAN KEAMANAN PANGAN	16.450.000,00	15.302.520,00	(1.147.480,00)	93,02	
2.09	2.09.3.27.0.00.02.0000	2.09.05.2.01		Pelaksanaan Pengawasan Keamanan Pangan Segar Daerah Kabupaten/Kota	16.450.000,00	15.302.520,00	(1.147.480,00)	93,02	
2.09	2.09.3.27.0.00.02.0000	2.09.05.2.01.0007		Penyediaan Sarana Pengujian keamanan dan mutu pangan segar asal tumbuhan Daerah Kabupaten/Kota	16.450.000,00	15.302.520,00	(1.147.480,00)	93,02	

KODE REKENING				URAIAN	JUMLAH (Rp)		BERTAMBAH / (BERKURANG)		DASAR HUKUM
					ANGGARAN SETELAH PERUBAHAN	REALISASI	(Rp)	(%)	
2.09	2.09.3.27.0.00.02.0000	2.09.05.2.01.0007	5.1	BELANJA OPERASI	16.450.000,00	15.302.520,00	(1.147.480,00)	93,02	
2.09	2.09.3.27.0.00.02.0000	2.09.05.2.01.0007	5.1.02	Belanja Barang dan Jasa	16.450.000,00	15.302.520,00	(1.147.480,00)	93,02	
2.09	2.09.3.27.0.00.02.0000	2.09.01		PROGRAM PENUNJANG URUSAN PEMERINTAHAN DAERAH KABUPATEN/KOTA	17.029.704.692,00	15.394.064.193,00	(1.635.640.499,00)	90,39	
2.09	2.09.3.27.0.00.02.0000	2.09.01.2.01		Perencanaan, Penganggaran, dan Evaluasi Kinerja Perangkat Daerah	86.710.000,00	86.055.211,00	(654.789,00)	99,24	
2.09	2.09.3.27.0.00.02.0000	2.09.01.2.01.0001		Penyusunan Dokumen Perencanaan Perangkat Daerah	40.000.000,00	39.909.962,00	(90.038,00)	99,77	
2.09	2.09.3.27.0.00.02.0000	2.09.01.2.01.0001	5.1	BELANJA OPERASI	40.000.000,00	39.909.962,00	(90.038,00)	99,77	
2.09	2.09.3.27.0.00.02.0000	2.09.01.2.01.0001	5.1.02	Belanja Barang dan Jasa	40.000.000,00	39.909.962,00	(90.038,00)	99,77	
2.09	2.09.3.27.0.00.02.0000	2.09.01.2.01.0002		Koordinasi dan Penyusunan Dokumen RKA-SKPD	4.000.000,00	3.837.627,00	(162.373,00)	95,94	
2.09	2.09.3.27.0.00.02.0000	2.09.01.2.01.0002	5.1	BELANJA OPERASI	4.000.000,00	3.837.627,00	(162.373,00)	95,94	
2.09	2.09.3.27.0.00.02.0000	2.09.01.2.01.0002	5.1.02	Belanja Barang dan Jasa	4.000.000,00	3.837.627,00	(162.373,00)	95,94	
2.09	2.09.3.27.0.00.02.0000	2.09.01.2.01.0007		Evaluasi Kinerja Perangkat Daerah	42.710.000,00	42.307.622,00	(402.378,00)	99,05	
2.09	2.09.3.27.0.00.02.0000	2.09.01.2.01.0007	5.1	BELANJA OPERASI	42.710.000,00	42.307.622,00	(402.378,00)	99,05	
2.09	2.09.3.27.0.00.02.0000	2.09.01.2.01.0007	5.1.02	Belanja Barang dan Jasa	42.710.000,00	42.307.622,00	(402.378,00)	99,05	
2.09	2.09.3.27.0.00.02.0000	2.09.01.2.02		Administrasi Keuangan Perangkat Daerah	15.015.694.000,00	13.892.789.372,00	(1.122.904.628,00)	92,52	
2.09	2.09.3.27.0.00.02.0000	2.09.01.2.02.0001		Penyediaan Gaji dan Tunjangan ASN	15.015.694.000,00	13.892.789.372,00	(1.122.904.628,00)	92,52	
2.09	2.09.3.27.0.00.02.0000	2.09.01.2.02.0001	5.1	BELANJA OPERASI	15.015.694.000,00	13.892.789.372,00	(1.122.904.628,00)	92,52	
2.09	2.09.3.27.0.00.02.0000	2.09.01.2.02.0001	5.1.01	Belanja Pegawai	15.015.694.000,00	13.892.789.372,00	(1.122.904.628,00)	92,52	
2.09	2.09.3.27.0.00.02.0000	2.09.01.2.04		Administrasi Pendapatan Daerah Kewenangan Perangkat Daerah	47.000.000,00	46.299.344,00	(700.656,00)	98,50	
2.09	2.09.3.27.0.00.02.0000	2.09.01.2.04.0001		Perencanaan Pengelolaan Retribusi Daerah	22.000.000,00	21.588.320,00	(411.680,00)	98,12	
2.09	2.09.3.27.0.00.02.0000	2.09.01.2.04.0001	5.1	BELANJA OPERASI	22.000.000,00	21.588.320,00	(411.680,00)	98,12	
2.09	2.09.3.27.0.00.02.0000	2.09.01.2.04.0001	5.1.02	Belanja Barang dan Jasa	22.000.000,00	21.588.320,00	(411.680,00)	98,12	
2.09	2.09.3.27.0.00.02.0000	2.09.01.2.04.0007		Pelaporan Pengelolaan Retribusi Daerah	25.000.000,00	24.711.024,00	(288.976,00)	98,84	
2.09	2.09.3.27.0.00.02.0000	2.09.01.2.04.0007	5.1	BELANJA OPERASI	25.000.000,00	24.711.024,00	(288.976,00)	98,84	
2.09	2.09.3.27.0.00.02.0000	2.09.01.2.04.0007	5.1.02	Belanja Barang dan Jasa	25.000.000,00	24.711.024,00	(288.976,00)	98,84	
2.09	2.09.3.27.0.00.02.0000	2.09.01.2.06		Administrasi Umum Perangkat Daerah	915.510.000,00	486.253.481,00	(429.256.519,00)	53,11	
2.09	2.09.3.27.0.00.02.0000	2.09.01.2.06.0001		Penyediaan Komponen Instalasi Listrik/Penerangan Bangunan Kantor	25.000.000,00	23.279.310,00	(1.720.690,00)	93,11	
2.09	2.09.3.27.0.00.02.0000	2.09.01.2.06.0001	5.1	BELANJA OPERASI	25.000.000,00	23.279.310,00	(1.720.690,00)	93,11	
2.09	2.09.3.27.0.00.02.0000	2.09.01.2.06.0001	5.1.02	Belanja Barang dan Jasa	25.000.000,00	23.279.310,00	(1.720.690,00)	93,11	
2.09	2.09.3.27.0.00.02.0000	2.09.01.2.06.0002		Penyediaan Peralatan dan Perlengkapan Kantor	60.000.000,00	59.748.670,00	(251.330,00)	99,58	
2.09	2.09.3.27.0.00.02.0000	2.09.01.2.06.0002	5.1	BELANJA OPERASI	60.000.000,00	59.748.670,00	(251.330,00)	99,58	
2.09	2.09.3.27.0.00.02.0000	2.09.01.2.06.0002	5.1.02	Belanja Barang dan Jasa	60.000.000,00	59.748.670,00	(251.330,00)	99,58	
2.09	2.09.3.27.0.00.02.0000	2.09.01.2.06.0005		Penyediaan Barang Cetakan dan Penggandaan	8.000.000,00	7.979.381,00	(20.619,00)	99,74	
2.09	2.09.3.27.0.00.02.0000	2.09.01.2.06.0005	5.1	BELANJA OPERASI	8.000.000,00	7.979.381,00	(20.619,00)	99,74	
2.09	2.09.3.27.0.00.02.0000	2.09.01.2.06.0005	5.1.02	Belanja Barang dan Jasa	8.000.000,00	7.979.381,00	(20.619,00)	99,74	
2.09	2.09.3.27.0.00.02.0000	2.09.01.2.06.0006		Penyediaan Bahan Bacaan dan Peraturan Perundang-undangan	450.000.000,00	100.000.000,00	(350.000.000,00)	22,22	
2.09	2.09.3.27.0.00.02.0000	2.09.01.2.06.0006	5.1	BELANJA OPERASI	450.000.000,00	100.000.000,00	(350.000.000,00)	22,22	
2.09	2.09.3.27.0.00.02.0000	2.09.01.2.06.0006	5.1.02	Belanja Barang dan Jasa	450.000.000,00	100.000.000,00	(350.000.000,00)	22,22	
2.09	2.09.3.27.0.00.02.0000	2.09.01.2.06.0009		Penyelenggaraan Rapat Koordinasi dan Konsultasi SKPD	372.510.000,00	295.246.120,00	(77.263.880,00)	79,25	
2.09	2.09.3.27.0.00.02.0000	2.09.01.2.06.0009	5.1	BELANJA OPERASI	372.510.000,00	295.246.120,00	(77.263.880,00)	79,25	
2.09	2.09.3.27.0.00.02.0000	2.09.01.2.06.0009	5.1.02	Belanja Barang dan Jasa	372.510.000,00	295.246.120,00	(77.263.880,00)	79,25	
2.09	2.09.3.27.0.00.02.0000	2.09.01.2.07		Pengadaan Barang Milik Daerah Penunjang Urusan Pemerintah Daerah	84.000.000,00	80.526.500,00	(3.473.500,00)	95,86	

KODE REKENING				URAIAN	JUMLAH (Rp)		BERTAMBAH / (BERKURANG)		DASAR HUKUM
					ANGGARAN SETELAH PERUBAHAN	REALISASI	(Rp)	(%)	
2.09	2.09.3.27.0.00.02.0000	2.09.01.2.07.0006		Pengadaan Peralatan dan Mesin Lainnya	84.000.000,00	80.526.500,00	(3.473.500,00)	95,86	
2.09	2.09.3.27.0.00.02.0000	2.09.01.2.07.0006	5.2	BELANJA MODAL	84.000.000,00	80.526.500,00	(3.473.500,00)	95,86	
2.09	2.09.3.27.0.00.02.0000	2.09.01.2.07.0006	5.2.02	Belanja Modal Peralatan dan Mesin	84.000.000,00	80.526.500,00	(3.473.500,00)	95,86	
2.09	2.09.3.27.0.00.02.0000	2.09.01.2.08		Penyediaan Jasa Penunjang Urusan Pemerintahan Daerah	675.590.000,00	616.032.917,00	(59.557.083,00)	91,18	
2.09	2.09.3.27.0.00.02.0000	2.09.01.2.08.0002		Penyediaan Jasa Komunikasi, Sumber Daya Air dan Listrik	220.000.000,00	171.405.220,00	(48.594.780,00)	77,91	
2.09	2.09.3.27.0.00.02.0000	2.09.01.2.08.0002	5.1	BELANJA OPERASI	220.000.000,00	171.405.220,00	(48.594.780,00)	77,91	
2.09	2.09.3.27.0.00.02.0000	2.09.01.2.08.0002	5.1.02	Belanja Barang dan Jasa	220.000.000,00	171.405.220,00	(48.594.780,00)	77,91	
2.09	2.09.3.27.0.00.02.0000	2.09.01.2.08.0004		Penyediaan Jasa Pelayanan Umum Kantor	455.590.000,00	444.627.697,00	(10.962.303,00)	97,59	
2.09	2.09.3.27.0.00.02.0000	2.09.01.2.08.0004	5.1	BELANJA OPERASI	455.590.000,00	444.627.697,00	(10.962.303,00)	97,59	
2.09	2.09.3.27.0.00.02.0000	2.09.01.2.08.0004	5.1.02	Belanja Barang dan Jasa	455.590.000,00	444.627.697,00	(10.962.303,00)	97,59	
2.09	2.09.3.27.0.00.02.0000	2.09.01.2.09		Pemeliharaan Barang Milik Daerah Penunjang Urusan Pemerintahan Daerah	205.200.692,00	186.107.368,00	(19.093.324,00)	90,69	
2.09	2.09.3.27.0.00.02.0000	2.09.01.2.09.0002		Penyediaan Jasa Pemeliharaan, Biaya Pemeliharaan, Pajak dan Perizinan Kendaraan Dinas Operasional atau Lapangan	25.200.692,00	17.859.000,00	(7.341.692,00)	70,86	
2.09	2.09.3.27.0.00.02.0000	2.09.01.2.09.0002	5.1	BELANJA OPERASI	25.200.692,00	17.859.000,00	(7.341.692,00)	70,86	
2.09	2.09.3.27.0.00.02.0000	2.09.01.2.09.0002	5.1.02	Belanja Barang dan Jasa	25.200.692,00	17.859.000,00	(7.341.692,00)	70,86	
2.09	2.09.3.27.0.00.02.0000	2.09.01.2.09.0006		Pemeliharaan Peralatan dan Mesin Lainnya	70.000.000,00	60.718.988,00	(9.281.012,00)	86,74	
2.09	2.09.3.27.0.00.02.0000	2.09.01.2.09.0006	5.1	BELANJA OPERASI	70.000.000,00	60.718.988,00	(9.281.012,00)	86,74	
2.09	2.09.3.27.0.00.02.0000	2.09.01.2.09.0006	5.1.02	Belanja Barang dan Jasa	70.000.000,00	60.718.988,00	(9.281.012,00)	86,74	
2.09	2.09.3.27.0.00.02.0000	2.09.01.2.09.0009		Pemeliharaan/Rehabilitasi Gedung Kantor dan Bangunan Lainnya	110.000.000,00	107.529.380,00	(2.470.620,00)	97,75	
2.09	2.09.3.27.0.00.02.0000	2.09.01.2.09.0009	5.1	BELANJA OPERASI	110.000.000,00	107.529.380,00	(2.470.620,00)	97,75	
2.09	2.09.3.27.0.00.02.0000	2.09.01.2.09.0009	5.1.02	Belanja Barang dan Jasa	110.000.000,00	107.529.380,00	(2.470.620,00)	97,75	

PEMERINTAH KAB. JEPARA

RINCIAN APBD MENURUT URUSAN PEMERINTAHAN DAERAH, ORGANISASI, PROGRAM, KEGIATAN, SUB KEGIATAN, KELOMPOK, DAN JENIS PENDAPATAN, BELANJA, DAN PEMBIAYAAN

TAHUN ANGGARAN 2024

Urusan Pemerintahan : URUSAN PEMERINTAHAN PILIHAN
Bidang Urusan : URUSAN PEMERINTAHAN BIDANG PERTANIAN
Organisasi : Dinas Ketahanan Pangan dan Pertanian

KODE REKENING				URAIAN	JUMLAH (Rp)		BERTAMBAH / (BERKURANG)		DASAR HUKUM
					ANGGARAN SETELAH PERUBAHAN	REALISASI	(Rp)	(%)	
	2.09.3.27.0.00.02.0000		4	PENDAPATAN DAERAH	175.000.000,00	175.517.000,00	517.000,00	100,29	
	2.09.3.27.0.00.02.0000		4.1	PENDAPATAN ASLI DAERAH (PAD)	175.000.000,00	175.517.000,00	517.000,00	100,29	
	2.09.3.27.0.00.02.0000		4.1.02	Retribusi Daerah	175.000.000,00	175.517.000,00	517.000,00	100,29	
3.27	2.09.3.27.0.00.02.0000		5	BELANJA DAERAH	7.666.670.310,00	7.201.655.756,00	(465.014.554,00)	93,93	
3.27	2.09.3.27.0.00.02.0000	3.27.02		PROGRAM PENYEDIAAN DAN PENGEMBANGAN SARANA PERTANIAN	1.934.760.000,00	1.872.238.692,00	(62.521.308,00)	96,76	
3.27	2.09.3.27.0.00.02.0000	3.27.02.2.01		Pengawasan Penggunaan Sarana Pertanian	1.138.480.000,00	1.111.367.450,00	(27.112.550,00)	97,61	
3.27	2.09.3.27.0.00.02.0000	3.27.02.2.01.0001		Pengawasan Penggunaan Sarana Pendukung Pertanian Sesuai dengan Komoditas, Teknologi dan Spesifik Lokasi	1.138.480.000,00	1.111.367.450,00	(27.112.550,00)	97,61	
3.27	2.09.3.27.0.00.02.0000	3.27.02.2.01.0001	5.1	BELANJA OPERASI	1.138.480.000,00	1.111.367.450,00	(27.112.550,00)	97,61	
3.27	2.09.3.27.0.00.02.0000	3.27.02.2.01.0001	5.1.02	Belanja Barang dan Jasa	1.138.480.000,00	1.111.367.450,00	(27.112.550,00)	97,61	
3.27	2.09.3.27.0.00.02.0000	3.27.02.2.02		Pengelolaan Sumber Daya Genetik (SDG) Hewan, Tumbuhan, dan Mikro Organisme Kewenangan Kabupaten/Kota	796.280.000,00	760.871.242,00	(35.408.758,00)	95,55	
3.27	2.09.3.27.0.00.02.0000	3.27.02.2.02.0002		Peningkatan Kualitas SDG Hewan/Tanaman	222.800.000,00	207.602.000,00	(15.198.000,00)	93,17	
3.27	2.09.3.27.0.00.02.0000	3.27.02.2.02.0002	5.1	BELANJA OPERASI	222.800.000,00	207.602.000,00	(15.198.000,00)	93,17	
3.27	2.09.3.27.0.00.02.0000	3.27.02.2.02.0002	5.1.02	Belanja Barang dan Jasa	222.800.000,00	207.602.000,00	(15.198.000,00)	93,17	
3.27	2.09.3.27.0.00.02.0000	3.27.02.2.02.0003		Pemanfaatan SDG Hewan/Tanaman	463.480.000,00	443.417.292,00	(20.062.708,00)	95,67	
3.27	2.09.3.27.0.00.02.0000	3.27.02.2.02.0003	5.1	BELANJA OPERASI	463.480.000,00	443.417.292,00	(20.062.708,00)	95,67	
3.27	2.09.3.27.0.00.02.0000	3.27.02.2.02.0003	5.1.02	Belanja Barang dan Jasa	463.480.000,00	443.417.292,00	(20.062.708,00)	95,67	
3.27	2.09.3.27.0.00.02.0000	3.27.02.2.02.0004		Penjaminan Kemurnian dan Kelestarian SDG Tanaman	110.000.000,00	109.851.950,00	(148.050,00)	99,86	
3.27	2.09.3.27.0.00.02.0000	3.27.02.2.02.0004	5.1	BELANJA OPERASI	110.000.000,00	109.851.950,00	(148.050,00)	99,86	
3.27	2.09.3.27.0.00.02.0000	3.27.02.2.02.0004	5.1.02	Belanja Barang dan Jasa	110.000.000,00	109.851.950,00	(148.050,00)	99,86	
3.27	2.09.3.27.0.00.02.0000	3.27.03		PROGRAM PENYEDIAAN DAN PENGEMBANGAN PRASARANA PERTANIAN	4.531.060.000,00	4.482.835.083,00	(48.224.917,00)	98,93	
3.27	2.09.3.27.0.00.02.0000	3.27.03.2.02		Pembangunan Prasarana Pertanian	3.992.880.000,00	3.960.633.998,00	(32.246.002,00)	99,19	
3.27	2.09.3.27.0.00.02.0000	3.27.03.2.02.0002		Pembangunan, Rehabilitasi dan Pemeliharaan Embung Pertanian	225.000.000,00	223.719.630,00	(1.280.370,00)	99,43	
3.27	2.09.3.27.0.00.02.0000	3.27.03.2.02.0002	5.1	BELANJA OPERASI	225.000.000,00	223.719.630,00	(1.280.370,00)	99,43	
3.27	2.09.3.27.0.00.02.0000	3.27.03.2.02.0002	5.1.02	Belanja Barang dan Jasa	225.000.000,00	223.719.630,00	(1.280.370,00)	99,43	
3.27	2.09.3.27.0.00.02.0000	3.27.03.2.02.0003		Pembangunan, Rehabilitasi dan Pemeliharaan Jalan Usaha Tani	1.879.560.000,00	1.856.536.878,00	(23.023.122,00)	98,77	
3.27	2.09.3.27.0.00.02.0000	3.27.03.2.02.0003	5.1	BELANJA OPERASI	1.879.560.000,00	1.856.536.878,00	(23.023.122,00)	98,77	
3.27	2.09.3.27.0.00.02.0000	3.27.03.2.02.0003	5.1.02	Belanja Barang dan Jasa	1.879.560.000,00	1.856.536.878,00	(23.023.122,00)	98,77	
3.27	2.09.3.27.0.00.02.0000	3.27.03.2.02.0010		Rehabilitasi dan Pemeliharaan Jaringan Irigasi Usaha Tani	1.888.320.000,00	1.880.377.490,00	(7.942.510,00)	99,57	
3.27	2.09.3.27.0.00.02.0000	3.27.03.2.02.0010	5.1	BELANJA OPERASI	1.888.320.000,00	1.880.377.490,00	(7.942.510,00)	99,57	

KODE REKENING				URAIAN	JUMLAH (Rp)		BERTAMBAH / (BERKURANG)		DASAR HUKUM
					ANGGARAN SETELAH PERUBAHAN	REALISASI	(Rp)	(%)	
3.27	2.09.3.27.0.00.02.0000	3.27.03.2.02.0010	5.1.02	Belanja Barang dan Jasa	1.888.320.000,00	1.880.377.490,00	(7.942.510,00)	99,57	
3.27	2.09.3.27.0.00.02.0000	3.27.03.2.03		Pengelolaan Wilayah Sumber Bibit Ternak dan Rumpun/Galur Ternak dalam Daerah Kabupaten/ Kota	538.180.000,00	522.201.085,00	(15.978.915,00)	97,03	
3.27	2.09.3.27.0.00.02.0000	3.27.03.2.03.0001		Pelestarian dan Pemanfaatan Wilayah Sumber Bibit Ternak dan Rumpun/Galur Ternak	538.180.000,00	522.201.085,00	(15.978.915,00)	97,03	
3.27	2.09.3.27.0.00.02.0000	3.27.03.2.03.0001	5.1	BELANJA OPERASI	538.180.000,00	522.201.085,00	(15.978.915,00)	97,03	
3.27	2.09.3.27.0.00.02.0000	3.27.03.2.03.0001	5.1.02	Belanja Barang dan Jasa	538.180.000,00	522.201.085,00	(15.978.915,00)	97,03	
3.27	2.09.3.27.0.00.02.0000	3.27.04		PROGRAM PENGENDALIAN KESEHATAN HEWAN DAN KESEHATAN MASYARAKAT VETERINER	106.180.000,00	101.960.562,00	(4.219.438,00)	96,02	
3.27	2.09.3.27.0.00.02.0000	3.27.04.2.01		Penjaminan Kesehatan Hewan, Penutupan dan Pembukaan Daerah Wabah Penyakit Hewan Menular Dalam daerah Kabupaten/Kota	48.090.000,00	46.690.752,00	(1.399.248,00)	97,09	
3.27	2.09.3.27.0.00.02.0000	3.27.04.2.01.0008		Pemberantasan Penyakit Hewan Menular dan Zoonosis dalam 1 (satu) Daerah Kabupaten/Kota	48.090.000,00	46.690.752,00	(1.399.248,00)	97,09	
3.27	2.09.3.27.0.00.02.0000	3.27.04.2.01.0008	5.1	BELANJA OPERASI	48.090.000,00	46.690.752,00	(1.399.248,00)	97,09	
3.27	2.09.3.27.0.00.02.0000	3.27.04.2.01.0008	5.1.02	Belanja Barang dan Jasa	48.090.000,00	46.690.752,00	(1.399.248,00)	97,09	
3.27	2.09.3.27.0.00.02.0000	3.27.04.2.03		Pengelolaan Pelayanan Jasa Laboratorium dan Jasa Medik Veteriner dalam Daerah Kabupaten/Kota	35.000.000,00	34.949.120,00	(50.880,00)	99,85	
3.27	2.09.3.27.0.00.02.0000	3.27.04.2.03.0002		Penyediaan Pelayanan Jasa Medik Veteriner	35.000.000,00	34.949.120,00	(50.880,00)	99,85	
3.27	2.09.3.27.0.00.02.0000	3.27.04.2.03.0002	5.1	BELANJA OPERASI	35.000.000,00	34.949.120,00	(50.880,00)	99,85	
3.27	2.09.3.27.0.00.02.0000	3.27.04.2.03.0002	5.1.02	Belanja Barang dan Jasa	35.000.000,00	34.949.120,00	(50.880,00)	99,85	
3.27	2.09.3.27.0.00.02.0000	3.27.04.2.04		Penerapan dan Pengawasan Persyaratan Teknis Kesehatan Masyarakat Veteriner	23.090.000,00	20.320.690,00	(2.769.310,00)	88,00	
3.27	2.09.3.27.0.00.02.0000	3.27.04.2.04.0002		Pengawasan Peredaran Hewan dan Produk Hewan	23.090.000,00	20.320.690,00	(2.769.310,00)	88,00	
3.27	2.09.3.27.0.00.02.0000	3.27.04.2.04.0002	5.1	BELANJA OPERASI	23.090.000,00	20.320.690,00	(2.769.310,00)	88,00	
3.27	2.09.3.27.0.00.02.0000	3.27.04.2.04.0002	5.1.02	Belanja Barang dan Jasa	23.090.000,00	20.320.690,00	(2.769.310,00)	88,00	
3.27	2.09.3.27.0.00.02.0000	3.27.07		PROGRAM PENYULUHAN PERTANIAN	1.094.670.310,00	744.621.419,00	(350.048.891,00)	68,02	
3.27	2.09.3.27.0.00.02.0000	3.27.07.2.01		Pelaksanaan Penyuluhan Pertanian	1.094.670.310,00	744.621.419,00	(350.048.891,00)	68,02	
3.27	2.09.3.27.0.00.02.0000	3.27.07.2.01.0001		Peningkatan Kapasitas Kelembagaan Penyuluhan Pertanian di Kecamatan dan Desa	159.330.310,00	152.673.910,00	(6.656.400,00)	95,82	
3.27	2.09.3.27.0.00.02.0000	3.27.07.2.01.0001	5.1	BELANJA OPERASI	144.250.000,00	137.823.910,00	(6.426.090,00)	95,54	
3.27	2.09.3.27.0.00.02.0000	3.27.07.2.01.0001	5.1.02	Belanja Barang dan Jasa	144.250.000,00	137.823.910,00	(6.426.090,00)	95,54	
3.27	2.09.3.27.0.00.02.0000	3.27.07.2.01.0001	5.2	BELANJA MODAL	15.080.310,00	14.850.000,00	(230.310,00)	98,47	
3.27	2.09.3.27.0.00.02.0000	3.27.07.2.01.0001	5.2.02	Belanja Modal Peralatan dan Mesin	15.080.310,00	14.850.000,00	(230.310,00)	98,47	
3.27	2.09.3.27.0.00.02.0000	3.27.07.2.01.0002		Pengembangan Kapasitas Kelembagaan Petani di Kecamatan dan Desa	61.800.000,00	59.327.910,00	(2.472.090,00)	95,99	
3.27	2.09.3.27.0.00.02.0000	3.27.07.2.01.0002	5.1	BELANJA OPERASI	61.800.000,00	59.327.910,00	(2.472.090,00)	95,99	
3.27	2.09.3.27.0.00.02.0000	3.27.07.2.01.0002	5.1.02	Belanja Barang dan Jasa	61.800.000,00	59.327.910,00	(2.472.090,00)	95,99	
3.27	2.09.3.27.0.00.02.0000	3.27.07.2.01.0005		Pembentukan dan Penyelenggaraan Sekolah Lapang Kelompok Tani Tingkat Kabupaten/Kota	873.540.000,00	532.619.599,00	(340.920.401,00)	60,97	
3.27	2.09.3.27.0.00.02.0000	3.27.07.2.01.0005	5.1	BELANJA OPERASI	873.540.000,00	532.619.599,00	(340.920.401,00)	60,97	
3.27	2.09.3.27.0.00.02.0000	3.27.07.2.01.0005	5.1.02	Belanja Barang dan Jasa	873.540.000,00	532.619.599,00	(340.920.401,00)	60,97	

PEMERINTAH KAB. JEPARA

RINCIAN APBD MENURUT URUSAN PEMERINTAHAN DAERAH, ORGANISASI, PROGRAM, KEGIATAN, SUB KEGIATAN, KELOMPOK, DAN JENIS PENDAPATAN, BELANJA, DAN PEMBIAYAAN

TAHUN ANGGARAN 2024

Urusan Pemerintahan : URUSAN PEMERINTAHAN WAJIB YANG TIDAK BERKAITAN DENGAN PELAYANAN DASAR
Bidang Urusan : URUSAN PEMERINTAHAN BIDANG LINGKUNGAN HIDUP
Organisasi : Dinas Lingkungan Hidup

KODE REKENING				URAIAN	JUMLAH (Rp)		BERTAMBAH / (BERKURANG)		DASAR HUKUM
					ANGGARAN SETELAH PERUBAHAN	REALISASI	(Rp)	(%)	
	2.11.0.00.0.00.01.0000		4	PENDAPATAN DAERAH	1.000.000.000,00	1.204.490.000,00	204.490.000,00	120,44	
	2.11.0.00.0.00.01.0000		4.1	PENDAPATAN ASLI DAERAH (PAD)	1.000.000.000,00	1.204.490.000,00	204.490.000,00	120,44	
	2.11.0.00.0.00.01.0000		4.1.02	Retribusi Daerah	1.000.000.000,00	1.204.490.000,00	204.490.000,00	120,44	
2.11	2.11.0.00.0.00.01.0000		5	BELANJA DAERAH	24.693.166.538,00	23.932.824.895,00	(760.341.643,00)	96,92	
2.11	2.11.0.00.0.00.01.0000	2.11.02		PROGRAM PERENCANAAN LINGKUNGAN HIDUP	500.000.000,00	494.343.254,00	(5.656.746,00)	98,86	
2.11	2.11.0.00.0.00.01.0000	2.11.02.2.01		Rencana Perlindungan dan Pengelolaan Lingkungan Hidup (RPPLH) Kabupaten/Kota	200.000.000,00	196.364.061,00	(3.635.939,00)	98,18	
2.11	2.11.0.00.0.00.01.0000	2.11.02.2.01.0006		Penyusunan RPPLH Kabupaten/Kota	200.000.000,00	196.364.061,00	(3.635.939,00)	98,18	
2.11	2.11.0.00.0.00.01.0000	2.11.02.2.01.0006	5.1	BELANJA OPERASI	200.000.000,00	196.364.061,00	(3.635.939,00)	98,18	
2.11	2.11.0.00.0.00.01.0000	2.11.02.2.01.0006	5.1.02	Belanja Barang dan Jasa	200.000.000,00	196.364.061,00	(3.635.939,00)	98,18	
2.11	2.11.0.00.0.00.01.0000	2.11.02.2.02		Penyelenggaraan Kajian Lingkungan Hidup Strategis (KLHS) Kabupaten/Kota	300.000.000,00	297.979.193,00	(2.020.807,00)	99,32	
2.11	2.11.0.00.0.00.01.0000	2.11.02.2.02.0002		Pembuatan dan Pelaksanaan KLHS RPJPD/RPJMD	150.000.000,00	148.890.783,00	(1.109.217,00)	99,26	
2.11	2.11.0.00.0.00.01.0000	2.11.02.2.02.0002	5.1	BELANJA OPERASI	150.000.000,00	148.890.783,00	(1.109.217,00)	99,26	
2.11	2.11.0.00.0.00.01.0000	2.11.02.2.02.0002	5.1.02	Belanja Barang dan Jasa	150.000.000,00	148.890.783,00	(1.109.217,00)	99,26	
2.11	2.11.0.00.0.00.01.0000	2.11.02.2.02.0005		Penyelenggaraan KLHS Rencana Tata Ruang	150.000.000,00	149.088.410,00	(911.590,00)	99,39	
2.11	2.11.0.00.0.00.01.0000	2.11.02.2.02.0005	5.1	BELANJA OPERASI	150.000.000,00	149.088.410,00	(911.590,00)	99,39	
2.11	2.11.0.00.0.00.01.0000	2.11.02.2.02.0005	5.1.02	Belanja Barang dan Jasa	150.000.000,00	149.088.410,00	(911.590,00)	99,39	
2.11	2.11.0.00.0.00.01.0000	2.11.03		PROGRAM PENGENDALIAN PENCEMARAN DAN/ATAU KERUSAKAN LINGKUNGAN HIDUP	175.000.000,00	165.614.299,00	(9.385.701,00)	94,63	
2.11	2.11.0.00.0.00.01.0000	2.11.03.2.01		Pencegahan Pencemaran dan/atau Kerusakan Lingkungan Hidup Kabupaten/Kota	175.000.000,00	165.614.299,00	(9.385.701,00)	94,63	
2.11	2.11.0.00.0.00.01.0000	2.11.03.2.01.0007		Pelaksanaan pemantauan kualitas Lingkungan Hidup terhadap Media Tanah, Air, Udara, dan Laut	125.000.000,00	115.745.390,00	(9.254.610,00)	92,59	
2.11	2.11.0.00.0.00.01.0000	2.11.03.2.01.0007	5.1	BELANJA OPERASI	125.000.000,00	115.745.390,00	(9.254.610,00)	92,59	
2.11	2.11.0.00.0.00.01.0000	2.11.03.2.01.0007	5.1.02	Belanja Barang dan Jasa	125.000.000,00	115.745.390,00	(9.254.610,00)	92,59	
2.11	2.11.0.00.0.00.01.0000	2.11.03.2.01.0015		Pengelolaan Laboratorium Lingkungan Hidup kabupaten/kota	50.000.000,00	49.868.909,00	(131.091,00)	99,73	
2.11	2.11.0.00.0.00.01.0000	2.11.03.2.01.0015	5.1	BELANJA OPERASI	50.000.000,00	49.868.909,00	(131.091,00)	99,73	
2.11	2.11.0.00.0.00.01.0000	2.11.03.2.01.0015	5.1.02	Belanja Barang dan Jasa	50.000.000,00	49.868.909,00	(131.091,00)	99,73	
2.11	2.11.0.00.0.00.01.0000	2.11.04		PROGRAM PENGELOLAAN KEANEKARAGAMAN HAYATI (KEHATI)	498.553.000,00	483.926.278,00	(14.626.722,00)	97,06	
2.11	2.11.0.00.0.00.01.0000	2.11.04.2.01		Pengelolaan Keanekaragaman Hayati Kabupaten/Kota	498.553.000,00	483.926.278,00	(14.626.722,00)	97,06	
2.11	2.11.0.00.0.00.01.0000	2.11.04.2.01.0004		Pengelolaan Ruang Terbuka Hijau (RTH)	298.553.000,00	290.565.670,00	(7.987.330,00)	97,32	
2.11	2.11.0.00.0.00.01.0000	2.11.04.2.01.0004	5.1	BELANJA OPERASI	289.493.600,00	281.815.670,00	(7.677.930,00)	97,34	

KODE REKENING				URAIAN	JUMLAH (Rp)		BERTAMBAH / (BERKURANG)		DASAR HUKUM
					ANGGARAN SETELAH PERUBAHAN	REALISASI	(Rp)	(%)	
2.11	2.11.0.00.0.00.01.0000	2.11.04.2.01.0004	5.1.02	Belanja Barang dan Jasa	289.493.600,00	281.815.670,00	(7.677.930,00)	97,34	
2.11	2.11.0.00.0.00.01.0000	2.11.04.2.01.0004	5.2	BELANJA MODAL	9.059.400,00	8.750.000,00	(309.400,00)	96,58	
2.11	2.11.0.00.0.00.01.0000	2.11.04.2.01.0004	5.2.02	Belanja Modal Peralatan dan Mesin	9.059.400,00	8.750.000,00	(309.400,00)	96,58	
2.11	2.11.0.00.0.00.01.0000	2.11.04.2.01.0009		Pengelolaan Taman Keanekaragaman Hayati di Luar Kawasan Hutan	200.000.000,00	193.360.608,00	(6.639.392,00)	96,68	
2.11	2.11.0.00.0.00.01.0000	2.11.04.2.01.0009	5.1	BELANJA OPERASI	197.650.000,00	191.070.608,00	(6.579.392,00)	96,67	
2.11	2.11.0.00.0.00.01.0000	2.11.04.2.01.0009	5.1.02	Belanja Barang dan Jasa	197.650.000,00	191.070.608,00	(6.579.392,00)	96,67	
2.11	2.11.0.00.0.00.01.0000	2.11.04.2.01.0009	5.2	BELANJA MODAL	2.350.000,00	2.290.000,00	(60.000,00)	97,44	
2.11	2.11.0.00.0.00.01.0000	2.11.04.2.01.0009	5.2.02	Belanja Modal Peralatan dan Mesin	2.350.000,00	2.290.000,00	(60.000,00)	97,44	
2.11	2.11.0.00.0.00.01.0000	2.11.06		PROGRAM PEMBINAAN DAN PENGAWASAN TERHADAP IZIN LINGKUNGAN DAN IZIN PERLINDUNGAN DAN PENGELOLAAN LINGKUNGAN HIDUP (PPLH)	100.000.000,00	97.530.028,00	(2.469.972,00)	97,53	
2.11	2.11.0.00.0.00.01.0000	2.11.06.2.01		Pembinaan dan Pengawasan Terhadap Usaha dan/atau Kegiatan yang Izin Lingkungan dan Izin PPLH Diterbitkan oleh Pemerintah Daerah Kabupaten/Kota	100.000.000,00	97.530.028,00	(2.469.972,00)	97,53	
2.11	2.11.0.00.0.00.01.0000	2.11.06.2.01.0001		Fasilitasi Pemenuhan Ketentuan dan Kewajiban Izin Lingkungan dan/atau Izin PPLH	50.000.000,00	48.331.440,00	(1.668.560,00)	96,66	
2.11	2.11.0.00.0.00.01.0000	2.11.06.2.01.0001	5.1	BELANJA OPERASI	50.000.000,00	48.331.440,00	(1.668.560,00)	96,66	
2.11	2.11.0.00.0.00.01.0000	2.11.06.2.01.0001	5.1.02	Belanja Barang dan Jasa	50.000.000,00	48.331.440,00	(1.668.560,00)	96,66	
2.11	2.11.0.00.0.00.01.0000	2.11.06.2.01.0005		Pengawasan Perizinan Berusaha atau Persetujuan Pemerintah terkait Persetujuan Lingkungan yang diterbitkan oleh Pemerintah Daerah Provinsi dan Peraturan Perundang-undangan di bidang Perlindungan dan Pengelolaan Lingkungan Hidup	50.000.000,00	49.198.588,00	(801.412,00)	98,39	
2.11	2.11.0.00.0.00.01.0000	2.11.06.2.01.0005	5.1	BELANJA OPERASI	50.000.000,00	49.198.588,00	(801.412,00)	98,39	
2.11	2.11.0.00.0.00.01.0000	2.11.06.2.01.0005	5.1.02	Belanja Barang dan Jasa	50.000.000,00	49.198.588,00	(801.412,00)	98,39	
2.11	2.11.0.00.0.00.01.0000	2.11.10		PROGRAM PENANGANAN PENGADUAN LINGKUNGAN HIDUP	25.000.000,00	23.188.235,00	(1.811.765,00)	92,75	
2.11	2.11.0.00.0.00.01.0000	2.11.10.2.01		Penyelesaian Pengaduan Masyarakat di Bidang Perlindungan dan Pengelolaan Lingkungan Hidup (PPLH) Kabupaten/Kota	25.000.000,00	23.188.235,00	(1.811.765,00)	92,75	
2.11	2.11.0.00.0.00.01.0000	2.11.10.2.01.0004		Pengelolaan Pengaduan permasalahan Pencemaran dan Perusakan Lingkungan Hidup tingkat Kabupaten/Kota	25.000.000,00	23.188.235,00	(1.811.765,00)	92,75	
2.11	2.11.0.00.0.00.01.0000	2.11.10.2.01.0004	5.1	BELANJA OPERASI	25.000.000,00	23.188.235,00	(1.811.765,00)	92,75	
2.11	2.11.0.00.0.00.01.0000	2.11.10.2.01.0004	5.1.02	Belanja Barang dan Jasa	25.000.000,00	23.188.235,00	(1.811.765,00)	92,75	
2.11	2.11.0.00.0.00.01.0000	2.11.11		PROGRAM PENGELOLAAN PERSAMPAHAN	7.819.121.538,00	7.593.243.564,00	(225.877.974,00)	97,11	
2.11	2.11.0.00.0.00.01.0000	2.11.11.2.01		Pengelolaan Sampah	7.819.121.538,00	7.593.243.564,00	(225.877.974,00)	97,11	
2.11	2.11.0.00.0.00.01.0000	2.11.11.2.01.0004		Peningkatan Peran Serta Masyarakat dalam Pengelolaan Persampahan	1.519.020.000,00	1.435.457.933,00	(83.562.067,00)	94,49	
2.11	2.11.0.00.0.00.01.0000	2.11.11.2.01.0004	5.1	BELANJA OPERASI	1.519.020.000,00	1.435.457.933,00	(83.562.067,00)	94,49	
2.11	2.11.0.00.0.00.01.0000	2.11.11.2.01.0004	5.1.02	Belanja Barang dan Jasa	1.519.020.000,00	1.435.457.933,00	(83.562.067,00)	94,49	
2.11	2.11.0.00.0.00.01.0000	2.11.11.2.01.0012		Penanganan sampah melalui pengangkutan	5.652.101.538,00	5.513.785.631,00	(138.315.907,00)	97,55	
2.11	2.11.0.00.0.00.01.0000	2.11.11.2.01.0012	5.1	BELANJA OPERASI	4.191.300.438,00	4.074.735.631,00	(116.564.807,00)	97,21	
2.11	2.11.0.00.0.00.01.0000	2.11.11.2.01.0012	5.1.02	Belanja Barang dan Jasa	4.191.300.438,00	4.074.735.631,00	(116.564.807,00)	97,21	
2.11	2.11.0.00.0.00.01.0000	2.11.11.2.01.0012	5.2	BELANJA MODAL	1.460.801.100,00	1.439.050.000,00	(21.751.100,00)	98,51	
2.11	2.11.0.00.0.00.01.0000	2.11.11.2.01.0012	5.2.02	Belanja Modal Peralatan dan Mesin	1.460.801.100,00	1.439.050.000,00	(21.751.100,00)	98,51	
2.11	2.11.0.00.0.00.01.0000	2.11.11.2.01.0016		Penanganan sampah melalui pengumpulan sampah	648.000.000,00	644.000.000,00	(4.000.000,00)	99,38	
2.11	2.11.0.00.0.00.01.0000	2.11.11.2.01.0016	5.2	BELANJA MODAL	648.000.000,00	644.000.000,00	(4.000.000,00)	99,38	
2.11	2.11.0.00.0.00.01.0000	2.11.11.2.01.0016	5.2.02	Belanja Modal Peralatan dan Mesin	648.000.000,00	644.000.000,00	(4.000.000,00)	99,38	
2.11	2.11.0.00.0.00.01.0000	2.11.01		PROGRAM PENUNJANG URUSAN PEMERINTAHAN DAERAH KABUPATEN/KOTA	15.575.492.000,00	15.074.979.237,00	(500.512.763,00)	96,78	
2.11	2.11.0.00.0.00.01.0000	2.11.01.2.01		Perencanaan, Penganggaran, dan Evaluasi Kinerja Perangkat Daerah	20.545.000,00	20.346.700,00	(198.300,00)	99,03	
2.11	2.11.0.00.0.00.01.0000	2.11.01.2.01.0001		Penyusunan Dokumen Perencanaan Perangkat Daerah	11.000.000,00	10.981.900,00	(18.100,00)	99,83	
2.11	2.11.0.00.0.00.01.0000	2.11.01.2.01.0001	5.1	BELANJA OPERASI	11.000.000,00	10.981.900,00	(18.100,00)	99,83	

KODE REKENING				URAIAN	JUMLAH (Rp)		BERTAMBAH / (BERKURANG)		DASAR HUKUM
					ANGGARAN SETELAH PERUBAHAN	REALISASI	(Rp)	(%)	
2.11	2.11.0.00.0.00.01.0000	2.11.01.2.01.0001	5.1.02	Belanja Barang dan Jasa	11.000.000,00	10.981.900,00	(18.100,00)	99,83	
2.11	2.11.0.00.0.00.01.0000	2.11.01.2.01.0007		Evaluasi Kinerja Perangkat Daerah	9.545.000,00	9.364.800,00	(180.200,00)	98,11	
2.11	2.11.0.00.0.00.01.0000	2.11.01.2.01.0007	5.1	BELANJA OPERASI	9.545.000,00	9.364.800,00	(180.200,00)	98,11	
2.11	2.11.0.00.0.00.01.0000	2.11.01.2.01.0007	5.1.02	Belanja Barang dan Jasa	9.545.000,00	9.364.800,00	(180.200,00)	98,11	
2.11	2.11.0.00.0.00.01.0000	2.11.01.2.02		Administrasi Keuangan Perangkat Daerah	7.303.822.000,00	6.898.717.870,00	(405.104.130,00)	94,45	
2.11	2.11.0.00.0.00.01.0000	2.11.01.2.02.0001		Penyediaan Gaji dan Tunjangan ASN	7.281.462.000,00	6.879.487.870,00	(401.974.130,00)	94,47	
2.11	2.11.0.00.0.00.01.0000	2.11.01.2.02.0001	5.1	BELANJA OPERASI	7.281.462.000,00	6.879.487.870,00	(401.974.130,00)	94,47	
2.11	2.11.0.00.0.00.01.0000	2.11.01.2.02.0001	5.1.01	Belanja Pegawai	7.281.462.000,00	6.879.487.870,00	(401.974.130,00)	94,47	
2.11	2.11.0.00.0.00.01.0000	2.11.01.2.02.0002		Penyediaan Administrasi Pelaksanaan Tugas ASN	22.360.000,00	19.230.000,00	(3.130.000,00)	86,00	
2.11	2.11.0.00.0.00.01.0000	2.11.01.2.02.0002	5.1	BELANJA OPERASI	22.360.000,00	19.230.000,00	(3.130.000,00)	86,00	
2.11	2.11.0.00.0.00.01.0000	2.11.01.2.02.0002	5.1.02	Belanja Barang dan Jasa	22.360.000,00	19.230.000,00	(3.130.000,00)	86,00	
2.11	2.11.0.00.0.00.01.0000	2.11.01.2.05		Administrasi Kepegawaian Perangkat Daerah	35.000.000,00	33.721.000,00	(1.279.000,00)	96,34	
2.11	2.11.0.00.0.00.01.0000	2.11.01.2.05.0009		Pendidikan dan Pelatihan Pegawai Berdasarkan Tugas dan Fungsi	35.000.000,00	33.721.000,00	(1.279.000,00)	96,34	
2.11	2.11.0.00.0.00.01.0000	2.11.01.2.05.0009	5.1	BELANJA OPERASI	35.000.000,00	33.721.000,00	(1.279.000,00)	96,34	
2.11	2.11.0.00.0.00.01.0000	2.11.01.2.05.0009	5.1.02	Belanja Barang dan Jasa	35.000.000,00	33.721.000,00	(1.279.000,00)	96,34	
2.11	2.11.0.00.0.00.01.0000	2.11.01.2.06		Administrasi Umum Perangkat Daerah	324.040.000,00	319.144.207,00	(4.895.793,00)	98,48	
2.11	2.11.0.00.0.00.01.0000	2.11.01.2.06.0001		Penyediaan Komponen Instalasi Listrik/Penerangan Bangunan Kantor	10.000.000,00	9.956.500,00	(43.500,00)	99,56	
2.11	2.11.0.00.0.00.01.0000	2.11.01.2.06.0001	5.1	BELANJA OPERASI	10.000.000,00	9.956.500,00	(43.500,00)	99,56	
2.11	2.11.0.00.0.00.01.0000	2.11.01.2.06.0001	5.1.02	Belanja Barang dan Jasa	10.000.000,00	9.956.500,00	(43.500,00)	99,56	
2.11	2.11.0.00.0.00.01.0000	2.11.01.2.06.0002		Penyediaan Peralatan dan Perlengkapan Kantor	61.490.000,00	59.077.115,00	(2.412.885,00)	96,07	
2.11	2.11.0.00.0.00.01.0000	2.11.01.2.06.0002	5.1	BELANJA OPERASI	58.490.000,00	56.549.115,00	(1.940.885,00)	96,68	
2.11	2.11.0.00.0.00.01.0000	2.11.01.2.06.0002	5.1.02	Belanja Barang dan Jasa	58.490.000,00	56.549.115,00	(1.940.885,00)	96,68	
2.11	2.11.0.00.0.00.01.0000	2.11.01.2.06.0002	5.2	BELANJA MODAL	3.000.000,00	2.528.000,00	(472.000,00)	84,26	
2.11	2.11.0.00.0.00.01.0000	2.11.01.2.06.0002	5.2.02	Belanja Modal Peralatan dan Mesin	3.000.000,00	2.528.000,00	(472.000,00)	84,26	
2.11	2.11.0.00.0.00.01.0000	2.11.01.2.06.0004		Penyediaan Bahan Logistik Kantor	6.278.000,00	5.821.280,00	(456.720,00)	92,72	
2.11	2.11.0.00.0.00.01.0000	2.11.01.2.06.0004	5.1	BELANJA OPERASI	6.278.000,00	5.821.280,00	(456.720,00)	92,72	
2.11	2.11.0.00.0.00.01.0000	2.11.01.2.06.0004	5.1.02	Belanja Barang dan Jasa	6.278.000,00	5.821.280,00	(456.720,00)	92,72	
2.11	2.11.0.00.0.00.01.0000	2.11.01.2.06.0005		Penyediaan Barang Cetakan dan Penggandaan	21.058.000,00	19.318.700,00	(1.739.300,00)	91,74	
2.11	2.11.0.00.0.00.01.0000	2.11.01.2.06.0005	5.1	BELANJA OPERASI	21.058.000,00	19.318.700,00	(1.739.300,00)	91,74	
2.11	2.11.0.00.0.00.01.0000	2.11.01.2.06.0005	5.1.02	Belanja Barang dan Jasa	21.058.000,00	19.318.700,00	(1.739.300,00)	91,74	
2.11	2.11.0.00.0.00.01.0000	2.11.01.2.06.0009		Penyelenggaraan Rapat Koordinasi dan Konsultasi SKPD	225.214.000,00	224.970.612,00	(243.388,00)	99,89	
2.11	2.11.0.00.0.00.01.0000	2.11.01.2.06.0009	5.1	BELANJA OPERASI	225.214.000,00	224.970.612,00	(243.388,00)	99,89	
2.11	2.11.0.00.0.00.01.0000	2.11.01.2.06.0009	5.1.02	Belanja Barang dan Jasa	225.214.000,00	224.970.612,00	(243.388,00)	99,89	
2.11	2.11.0.00.0.00.01.0000	2.11.01.2.07		Pengadaan Barang Milik Daerah Penunjang Urusan Pemerintah Daerah	193.000.000,00	189.090.000,00	(3.910.000,00)	97,97	
2.11	2.11.0.00.0.00.01.0000	2.11.01.2.07.0006		Pengadaan Peralatan dan Mesin Lainnya	193.000.000,00	189.090.000,00	(3.910.000,00)	97,97	
2.11	2.11.0.00.0.00.01.0000	2.11.01.2.07.0006	5.2	BELANJA MODAL	193.000.000,00	189.090.000,00	(3.910.000,00)	97,97	
2.11	2.11.0.00.0.00.01.0000	2.11.01.2.07.0006	5.2.02	Belanja Modal Peralatan dan Mesin	193.000.000,00	189.090.000,00	(3.910.000,00)	97,97	
2.11	2.11.0.00.0.00.01.0000	2.11.01.2.08		Penyediaan Jasa Penunjang Urusan Pemerintahan Daerah	7.434.085.000,00	7.362.967.758,00	(71.117.242,00)	99,04	
2.11	2.11.0.00.0.00.01.0000	2.11.01.2.08.0002		Penyediaan Jasa Komunikasi, Sumber Daya Air dan Listrik	98.600.000,00	96.584.758,00	(2.015.242,00)	97,95	
2.11	2.11.0.00.0.00.01.0000	2.11.01.2.08.0002	5.1	BELANJA OPERASI	98.600.000,00	96.584.758,00	(2.015.242,00)	97,95	

KODE REKENING				URAIAN	JUMLAH (Rp)		BERTAMBAH / (BERKURANG)		DASAR HUKUM
					ANGGARAN SETELAH PERUBAHAN	REALISASI	(Rp)	(%)	
2.11	2.11.0.00.0.00.01.0000	2.11.01.2.08.0002	5.1.02	Belanja Barang dan Jasa	98.600.000,00	96.584.758,00	(2.015.242,00)	97,95	
2.11	2.11.0.00.0.00.01.0000	2.11.01.2.08.0004		Penyediaan Jasa Pelayanan Umum Kantor	7.335.485.000,00	7.266.383.000,00	(69.102.000,00)	99,05	
2.11	2.11.0.00.0.00.01.0000	2.11.01.2.08.0004	5.1	BELANJA OPERASI	7.335.485.000,00	7.266.383.000,00	(69.102.000,00)	99,05	
2.11	2.11.0.00.0.00.01.0000	2.11.01.2.08.0004	5.1.02	Belanja Barang dan Jasa	7.335.485.000,00	7.266.383.000,00	(69.102.000,00)	99,05	
2.11	2.11.0.00.0.00.01.0000	2.11.01.2.09		Pemeliharaan Barang Milik Daerah Penunjang Urusan Pemerintahan Daerah	265.000.000,00	250.991.702,00	(14.008.298,00)	94,71	
2.11	2.11.0.00.0.00.01.0000	2.11.01.2.09.0002		Penyediaan Jasa Pemeliharaan, Biaya Pemeliharaan, Pajak dan Perizinan Kendaraan Dinas Operasional atau Lapangan	175.000.000,00	162.705.610,00	(12.294.390,00)	92,97	
2.11	2.11.0.00.0.00.01.0000	2.11.01.2.09.0002	5.1	BELANJA OPERASI	175.000.000,00	162.705.610,00	(12.294.390,00)	92,97	
2.11	2.11.0.00.0.00.01.0000	2.11.01.2.09.0002	5.1.02	Belanja Barang dan Jasa	175.000.000,00	162.705.610,00	(12.294.390,00)	92,97	
2.11	2.11.0.00.0.00.01.0000	2.11.01.2.09.0006		Pemeliharaan Peralatan dan Mesin Lainnya	30.000.000,00	28.325.501,00	(1.674.499,00)	94,41	
2.11	2.11.0.00.0.00.01.0000	2.11.01.2.09.0006	5.1	BELANJA OPERASI	30.000.000,00	28.325.501,00	(1.674.499,00)	94,41	
2.11	2.11.0.00.0.00.01.0000	2.11.01.2.09.0006	5.1.02	Belanja Barang dan Jasa	30.000.000,00	28.325.501,00	(1.674.499,00)	94,41	
2.11	2.11.0.00.0.00.01.0000	2.11.01.2.09.0009		Pemeliharaan/Rehabilitasi Gedung Kantor dan Bangunan Lainnya	60.000.000,00	59.960.591,00	(39.409,00)	99,93	
2.11	2.11.0.00.0.00.01.0000	2.11.01.2.09.0009	5.1	BELANJA OPERASI	60.000.000,00	59.960.591,00	(39.409,00)	99,93	
2.11	2.11.0.00.0.00.01.0000	2.11.01.2.09.0009	5.1.02	Belanja Barang dan Jasa	60.000.000,00	59.960.591,00	(39.409,00)	99,93	

PEMERINTAH KAB. JEPARA

RINCIAN APBD MENURUT URUSAN PEMERINTAHAN DAERAH, ORGANISASI, PROGRAM, KEGIATAN, SUB KEGIATAN, KELOMPOK, DAN JENIS PENDAPATAN, BELANJA, DAN PEMBIAYAAN

TAHUN ANGGARAN 2024

Urusan Pemerintahan : URUSAN PEMERINTAHAN WAJIB YANG TIDAK BERKAITAN DENGAN PELAYANAN DASAR
Bidang Urusan : URUSAN PEMERINTAHAN BIDANG ADMINISTRASI KEPENDUDUKAN DAN PENCATATAN SIPIL
Organisasi : Dinas Kependudukan dan Pencatatan Sipil

KODE REKENING				URAIAN	JUMLAH (Rp)		BERTAMBAH / (BERKURANG)		DASAR HUKUM
					ANGGARAN SETELAH PERUBAHAN	REALISASI	(Rp)	(%)	
2.12	2.12.0.00.0.00.12.0000		5	BELANJA DAERAH	9.930.097.000,00	9.383.725.166,00	(546.371.834,00)	94,49	
2.12	2.12.0.00.0.00.12.0000	2.12.02		PROGRAM PENDAFTARAN PENDUDUK	150.000.000,00	142.245.732,00	(7.754.268,00)	94,83	
2.12	2.12.0.00.0.00.12.0000	2.12.02.2.01		Pelayanan Pendaftaran Penduduk	140.000.000,00	132.518.537,00	(7.481.463,00)	94,65	
2.12	2.12.0.00.0.00.12.0000	2.12.02.2.01.0002		Pencatatan, Penatausahaan dan Penerbitan Dokumen Atas Pendaftaran Penduduk	125.000.000,00	119.698.037,00	(5.301.963,00)	95,75	
2.12	2.12.0.00.0.00.12.0000	2.12.02.2.01.0002	5.1	BELANJA OPERASI	125.000.000,00	119.698.037,00	(5.301.963,00)	95,75	
2.12	2.12.0.00.0.00.12.0000	2.12.02.2.01.0002	5.1.02	Belanja Barang dan Jasa	125.000.000,00	119.698.037,00	(5.301.963,00)	95,75	
2.12	2.12.0.00.0.00.12.0000	2.12.02.2.01.0005		Pencatatan, Penatausahaan dan Penerbitan Dokumen Atas Pelaporan Peristiwa Kependudukan	15.000.000,00	12.820.500,00	(2.179.500,00)	85,46	
2.12	2.12.0.00.0.00.12.0000	2.12.02.2.01.0005	5.1	BELANJA OPERASI	15.000.000,00	12.820.500,00	(2.179.500,00)	85,46	
2.12	2.12.0.00.0.00.12.0000	2.12.02.2.01.0005	5.1.02	Belanja Barang dan Jasa	15.000.000,00	12.820.500,00	(2.179.500,00)	85,46	
2.12	2.12.0.00.0.00.12.0000	2.12.02.2.03		Penyelenggaraan Pendaftaran Penduduk	10.000.000,00	9.727.195,00	(272.805,00)	97,27	
2.12	2.12.0.00.0.00.12.0000	2.12.02.2.03.0002		Pelayanan Secara Aktif Pendaftaran Peristiwa Kependudukan dan Pencatatan Peristiwa Penting Terkait Pendaftaran Penduduk	10.000.000,00	9.727.195,00	(272.805,00)	97,27	
2.12	2.12.0.00.0.00.12.0000	2.12.02.2.03.0002	5.1	BELANJA OPERASI	10.000.000,00	9.727.195,00	(272.805,00)	97,27	
2.12	2.12.0.00.0.00.12.0000	2.12.02.2.03.0002	5.1.02	Belanja Barang dan Jasa	10.000.000,00	9.727.195,00	(272.805,00)	97,27	
2.12	2.12.0.00.0.00.12.0000	2.12.03		PROGRAM PENCATATAN SIPIL	150.000.000,00	143.414.536,00	(6.585.464,00)	95,60	
2.12	2.12.0.00.0.00.12.0000	2.12.03.2.01		Pelayanan Pencatatan Sipil	140.000.000,00	133.476.536,00	(6.523.464,00)	95,34	
2.12	2.12.0.00.0.00.12.0000	2.12.03.2.01.0001		Pencatatan, Penatausahaan dan Penerbitan Dokumen Atas Pelaporan Peristiwa Penting	85.000.000,00	82.653.900,00	(2.346.100,00)	97,23	
2.12	2.12.0.00.0.00.12.0000	2.12.03.2.01.0001	5.1	BELANJA OPERASI	85.000.000,00	82.653.900,00	(2.346.100,00)	97,23	
2.12	2.12.0.00.0.00.12.0000	2.12.03.2.01.0001	5.1.02	Belanja Barang dan Jasa	85.000.000,00	82.653.900,00	(2.346.100,00)	97,23	
2.12	2.12.0.00.0.00.12.0000	2.12.03.2.01.0002		Peningkatan dalam Pelayanan Pencatatan Sipil	55.000.000,00	50.822.636,00	(4.177.364,00)	92,40	
2.12	2.12.0.00.0.00.12.0000	2.12.03.2.01.0002	5.1	BELANJA OPERASI	55.000.000,00	50.822.636,00	(4.177.364,00)	92,40	
2.12	2.12.0.00.0.00.12.0000	2.12.03.2.01.0002	5.1.02	Belanja Barang dan Jasa	55.000.000,00	50.822.636,00	(4.177.364,00)	92,40	
2.12	2.12.0.00.0.00.12.0000	2.12.03.2.02		Penyelenggaraan Pencatatan Sipil	10.000.000,00	9.938.000,00	(62.000,00)	99,37	
2.12	2.12.0.00.0.00.12.0000	2.12.03.2.02.0004		Pelayanan Secara Aktif Pendaftaran Peristiwa Kependudukan dan Pencatatan Peristiwa Penting Terkait Pencatatan Sipil	10.000.000,00	9.938.000,00	(62.000,00)	99,37	
2.12	2.12.0.00.0.00.12.0000	2.12.03.2.02.0004	5.1	BELANJA OPERASI	10.000.000,00	9.938.000,00	(62.000,00)	99,37	
2.12	2.12.0.00.0.00.12.0000	2.12.03.2.02.0004	5.1.02	Belanja Barang dan Jasa	10.000.000,00	9.938.000,00	(62.000,00)	99,37	
2.12	2.12.0.00.0.00.12.0000	2.12.04		PROGRAM PENGELOLAAN INFORMASI ADMINISTRASI KEPENDUDUKAN	340.000.000,00	305.959.771,00	(34.040.229,00)	89,98	
2.12	2.12.0.00.0.00.12.0000	2.12.04.2.01		Pengumpulan Data Kependudukan dan Pemanfaatan dan Penyajian Database Kependudukan	225.000.000,00	202.128.971,00	(22.871.029,00)	89,83	
2.12	2.12.0.00.0.00.12.0000	2.12.04.2.01.0001		Pengolahan dan Penyajian Data Kependudukan	225.000.000,00	202.128.971,00	(22.871.029,00)	89,83	

KODE REKENING				URAIAN	JUMLAH (Rp)		BERTAMBAH / (BERKURANG)		DASAR HUKUM
					ANGGARAN SETELAH PERUBAHAN	REALISASI	(Rp)	(%)	
2.12	2.12.0.00.0.00.12.0000	2.12.04.2.01.0001	5.1	BELANJA OPERASI	225.000.000,00	202.128.971,00	(22.871.029,00)	89,83	
2.12	2.12.0.00.0.00.12.0000	2.12.04.2.01.0001	5.1.02	Belanja Barang dan Jasa	225.000.000,00	202.128.971,00	(22.871.029,00)	89,83	
2.12	2.12.0.00.0.00.12.0000	2.12.04.2.03		Penyelenggaraan Pengelolaan Informasi Administrasi Kependudukan	115.000.000,00	103.830.800,00	(11.169.200,00)	90,28	
2.12	2.12.0.00.0.00.12.0000	2.12.04.2.03.0004		Penyelenggaraan Pemanfaatan Data Kependudukan	35.000.000,00	34.094.500,00	(905.500,00)	97,41	
2.12	2.12.0.00.0.00.12.0000	2.12.04.2.03.0004	5.1	BELANJA OPERASI	35.000.000,00	34.094.500,00	(905.500,00)	97,41	
2.12	2.12.0.00.0.00.12.0000	2.12.04.2.03.0004	5.1.02	Belanja Barang dan Jasa	35.000.000,00	34.094.500,00	(905.500,00)	97,41	
2.12	2.12.0.00.0.00.12.0000	2.12.04.2.03.0005		Sosialisasi Terkait Pengelolaan Informasi Administrasi Kependudukan	35.000.000,00	25.294.300,00	(9.705.700,00)	72,26	
2.12	2.12.0.00.0.00.12.0000	2.12.04.2.03.0005	5.1	BELANJA OPERASI	35.000.000,00	25.294.300,00	(9.705.700,00)	72,26	
2.12	2.12.0.00.0.00.12.0000	2.12.04.2.03.0005	5.1.02	Belanja Barang dan Jasa	35.000.000,00	25.294.300,00	(9.705.700,00)	72,26	
2.12	2.12.0.00.0.00.12.0000	2.12.04.2.03.0008		Penyajian Data Kependudukan yang Akurat dan dapat Dipertanggungjawabkan	45.000.000,00	44.442.000,00	(558.000,00)	98,76	
2.12	2.12.0.00.0.00.12.0000	2.12.04.2.03.0008	5.1	BELANJA OPERASI	45.000.000,00	44.442.000,00	(558.000,00)	98,76	
2.12	2.12.0.00.0.00.12.0000	2.12.04.2.03.0008	5.1.02	Belanja Barang dan Jasa	45.000.000,00	44.442.000,00	(558.000,00)	98,76	
2.12	2.12.0.00.0.00.12.0000	2.12.05		PROGRAM PENGELOLAAN PROFIL KEPENDUDUKAN	30.000.000,00	29.510.350,00	(489.650,00)	98,36	
2.12	2.12.0.00.0.00.12.0000	2.12.05.2.01		Penyusunan Profil Kependudukan	30.000.000,00	29.510.350,00	(489.650,00)	98,36	
2.12	2.12.0.00.0.00.12.0000	2.12.05.2.01.0001		Penyediaan Data Kependudukan Kabupaten/Kota	15.000.000,00	14.704.000,00	(296.000,00)	98,02	
2.12	2.12.0.00.0.00.12.0000	2.12.05.2.01.0001	5.1	BELANJA OPERASI	15.000.000,00	14.704.000,00	(296.000,00)	98,02	
2.12	2.12.0.00.0.00.12.0000	2.12.05.2.01.0001	5.1.02	Belanja Barang dan Jasa	15.000.000,00	14.704.000,00	(296.000,00)	98,02	
2.12	2.12.0.00.0.00.12.0000	2.12.05.2.01.0002		Penyusunan Profil Data Perkembangan dan Proyeksi Kependudukan serta Kebutuhan yang Lain	15.000.000,00	14.806.350,00	(193.650,00)	98,70	
2.12	2.12.0.00.0.00.12.0000	2.12.05.2.01.0002	5.1	BELANJA OPERASI	15.000.000,00	14.806.350,00	(193.650,00)	98,70	
2.12	2.12.0.00.0.00.12.0000	2.12.05.2.01.0002	5.1.02	Belanja Barang dan Jasa	15.000.000,00	14.806.350,00	(193.650,00)	98,70	
2.12	2.12.0.00.0.00.12.0000	2.12.01		PROGRAM PENUNJANG URUSAN PEMERINTAHAN DAERAH KABUPATEN/KOTA	9.260.097.000,00	8.762.594.777,00	(497.502.223,00)	94,62	
2.12	2.12.0.00.0.00.12.0000	2.12.01.2.01		Perencanaan, Penganggaran, dan Evaluasi Kinerja Perangkat Daerah	17.500.000,00	15.942.218,00	(1.557.782,00)	91,09	
2.12	2.12.0.00.0.00.12.0000	2.12.01.2.01.0001		Penyusunan Dokumen Perencanaan Perangkat Daerah	10.000.000,00	8.777.300,00	(1.222.700,00)	87,77	
2.12	2.12.0.00.0.00.12.0000	2.12.01.2.01.0001	5.1	BELANJA OPERASI	10.000.000,00	8.777.300,00	(1.222.700,00)	87,77	
2.12	2.12.0.00.0.00.12.0000	2.12.01.2.01.0001	5.1.02	Belanja Barang dan Jasa	10.000.000,00	8.777.300,00	(1.222.700,00)	87,77	
2.12	2.12.0.00.0.00.12.0000	2.12.01.2.01.0007		Evaluasi Kinerja Perangkat Daerah	7.500.000,00	7.164.918,00	(335.082,00)	95,53	
2.12	2.12.0.00.0.00.12.0000	2.12.01.2.01.0007	5.1	BELANJA OPERASI	7.500.000,00	7.164.918,00	(335.082,00)	95,53	
2.12	2.12.0.00.0.00.12.0000	2.12.01.2.01.0007	5.1.02	Belanja Barang dan Jasa	7.500.000,00	7.164.918,00	(335.082,00)	95,53	
2.12	2.12.0.00.0.00.12.0000	2.12.01.2.02		Administrasi Keuangan Perangkat Daerah	6.069.107.000,00	5.685.176.687,00	(383.930.313,00)	93,67	
2.12	2.12.0.00.0.00.12.0000	2.12.01.2.02.0001		Penyediaan Gaji dan Tunjangan ASN	5.985.147.000,00	5.606.758.552,00	(378.388.448,00)	93,67	
2.12	2.12.0.00.0.00.12.0000	2.12.01.2.02.0001	5.1	BELANJA OPERASI	5.985.147.000,00	5.606.758.552,00	(378.388.448,00)	93,67	
2.12	2.12.0.00.0.00.12.0000	2.12.01.2.02.0001	5.1.01	Belanja Pegawai	5.985.147.000,00	5.606.758.552,00	(378.388.448,00)	93,67	
2.12	2.12.0.00.0.00.12.0000	2.12.01.2.02.0002		Penyediaan Administrasi Pelaksanaan Tugas ASN	83.960.000,00	78.418.135,00	(5.541.865,00)	93,39	
2.12	2.12.0.00.0.00.12.0000	2.12.01.2.02.0002	5.1	BELANJA OPERASI	83.960.000,00	78.418.135,00	(5.541.865,00)	93,39	
2.12	2.12.0.00.0.00.12.0000	2.12.01.2.02.0002	5.1.02	Belanja Barang dan Jasa	83.960.000,00	78.418.135,00	(5.541.865,00)	93,39	
2.12	2.12.0.00.0.00.12.0000	2.12.01.2.05		Administrasi Kepegawaian Perangkat Daerah	91.000.000,00	75.900.000,00	(15.100.000,00)	83,40	
2.12	2.12.0.00.0.00.12.0000	2.12.01.2.05.0009		Pendidikan dan Pelatihan Pegawai Berdasarkan Tugas dan Fungsi	11.000.000,00	0,00	(11.000.000,00)	0,00	
2.12	2.12.0.00.0.00.12.0000	2.12.01.2.05.0009	5.1	BELANJA OPERASI	11.000.000,00	0,00	(11.000.000,00)	0,00	
2.12	2.12.0.00.0.00.12.0000	2.12.01.2.05.0009	5.1.02	Belanja Barang dan Jasa	11.000.000,00	0,00	(11.000.000,00)	0,00	
2.12	2.12.0.00.0.00.12.0000	2.12.01.2.05.0010		Sosialisasi Peraturan Perundang-Undangan	80.000.000,00	75.900.000,00	(4.100.000,00)	94,87	
2.12	2.12.0.00.0.00.12.0000	2.12.01.2.05.0010	5.1	BELANJA OPERASI	80.000.000,00	75.900.000,00	(4.100.000,00)	94,87	

KODE REKENING				URAIAN	JUMLAH (Rp)		BERTAMBAH / (BERKURANG)		DASAR HUKUM
					ANGGARAN SETELAH PERUBAHAN	REALISASI	(Rp)	(%)	
2.12	2.12.0.00.0.00.12.0000	2.12.01.2.05.0010	5.1.02	Belanja Barang dan Jasa	80.000.000,00	75.900.000,00	(4.100.000,00)	94,87	
2.12	2.12.0.00.0.00.12.0000	2.12.01.2.06		Administrasi Umum Perangkat Daerah	1.303.040.000,00	1.294.920.776,00	(8.119.224,00)	99,37	
2.12	2.12.0.00.0.00.12.0000	2.12.01.2.06.0002		Penyediaan Peralatan dan Perlengkapan Kantor	991.040.000,00	988.125.500,00	(2.914.500,00)	99,70	
2.12	2.12.0.00.0.00.12.0000	2.12.01.2.06.0002	5.1	BELANJA OPERASI	991.040.000,00	988.125.500,00	(2.914.500,00)	99,70	
2.12	2.12.0.00.0.00.12.0000	2.12.01.2.06.0002	5.1.02	Belanja Barang dan Jasa	991.040.000,00	988.125.500,00	(2.914.500,00)	99,70	
2.12	2.12.0.00.0.00.12.0000	2.12.01.2.06.0003		Penyediaan Peralatan Rumah Tangga	40.000.000,00	39.732.200,00	(267.800,00)	99,33	
2.12	2.12.0.00.0.00.12.0000	2.12.01.2.06.0003	5.1	BELANJA OPERASI	40.000.000,00	39.732.200,00	(267.800,00)	99,33	
2.12	2.12.0.00.0.00.12.0000	2.12.01.2.06.0003	5.1.02	Belanja Barang dan Jasa	40.000.000,00	39.732.200,00	(267.800,00)	99,33	
2.12	2.12.0.00.0.00.12.0000	2.12.01.2.06.0004		Penyediaan Bahan Logistik Kantor	30.000.000,00	29.095.000,00	(905.000,00)	96,98	
2.12	2.12.0.00.0.00.12.0000	2.12.01.2.06.0004	5.1	BELANJA OPERASI	30.000.000,00	29.095.000,00	(905.000,00)	96,98	
2.12	2.12.0.00.0.00.12.0000	2.12.01.2.06.0004	5.1.02	Belanja Barang dan Jasa	30.000.000,00	29.095.000,00	(905.000,00)	96,98	
2.12	2.12.0.00.0.00.12.0000	2.12.01.2.06.0005		Penyediaan Barang Cetakan dan Penggandaan	15.000.000,00	14.855.250,00	(144.750,00)	99,03	
2.12	2.12.0.00.0.00.12.0000	2.12.01.2.06.0005	5.1	BELANJA OPERASI	15.000.000,00	14.855.250,00	(144.750,00)	99,03	
2.12	2.12.0.00.0.00.12.0000	2.12.01.2.06.0005	5.1.02	Belanja Barang dan Jasa	15.000.000,00	14.855.250,00	(144.750,00)	99,03	
2.12	2.12.0.00.0.00.12.0000	2.12.01.2.06.0007		Penyediaan Bahan/Material	47.000.000,00	46.967.300,00	(32.700,00)	99,93	
2.12	2.12.0.00.0.00.12.0000	2.12.01.2.06.0007	5.1	BELANJA OPERASI	47.000.000,00	46.967.300,00	(32.700,00)	99,93	
2.12	2.12.0.00.0.00.12.0000	2.12.01.2.06.0007	5.1.02	Belanja Barang dan Jasa	47.000.000,00	46.967.300,00	(32.700,00)	99,93	
2.12	2.12.0.00.0.00.12.0000	2.12.01.2.06.0009		Penyelenggaraan Rapat Koordinasi dan Konsultasi SKPD	180.000.000,00	176.145.526,00	(3.854.474,00)	97,85	
2.12	2.12.0.00.0.00.12.0000	2.12.01.2.06.0009	5.1	BELANJA OPERASI	180.000.000,00	176.145.526,00	(3.854.474,00)	97,85	
2.12	2.12.0.00.0.00.12.0000	2.12.01.2.06.0009	5.1.02	Belanja Barang dan Jasa	180.000.000,00	176.145.526,00	(3.854.474,00)	97,85	
2.12	2.12.0.00.0.00.12.0000	2.12.01.2.07		Pengadaan Barang Milik Daerah Penunjang Urusan Pemerintah Daerah	719.496.000,00	685.262.206,00	(34.233.794,00)	95,24	
2.12	2.12.0.00.0.00.12.0000	2.12.01.2.07.0001		Pengadaan Kendaraan Perorangan Dinas atau Kendaraan Dinas Jabatan	444.496.000,00	434.000.000,00	(10.496.000,00)	97,63	
2.12	2.12.0.00.0.00.12.0000	2.12.01.2.07.0001	5.2	BELANJA MODAL	444.496.000,00	434.000.000,00	(10.496.000,00)	97,63	
2.12	2.12.0.00.0.00.12.0000	2.12.01.2.07.0001	5.2.02	Belanja Modal Peralatan dan Mesin	444.496.000,00	434.000.000,00	(10.496.000,00)	97,63	
2.12	2.12.0.00.0.00.12.0000	2.12.01.2.07.0006		Pengadaan Peralatan dan Mesin Lainnya	275.000.000,00	251.262.206,00	(23.737.794,00)	91,36	
2.12	2.12.0.00.0.00.12.0000	2.12.01.2.07.0006	5.2	BELANJA MODAL	275.000.000,00	251.262.206,00	(23.737.794,00)	91,36	
2.12	2.12.0.00.0.00.12.0000	2.12.01.2.07.0006	5.2.02	Belanja Modal Peralatan dan Mesin	275.000.000,00	251.262.206,00	(23.737.794,00)	91,36	
2.12	2.12.0.00.0.00.12.0000	2.12.01.2.08		Penyediaan Jasa Penunjang Urusan Pemerintahan Daerah	844.450.000,00	799.603.238,00	(44.846.762,00)	94,68	
2.12	2.12.0.00.0.00.12.0000	2.12.01.2.08.0001		Penyediaan Jasa Surat Menyurat	15.000.000,00	11.023.000,00	(3.977.000,00)	73,48	
2.12	2.12.0.00.0.00.12.0000	2.12.01.2.08.0001	5.1	BELANJA OPERASI	15.000.000,00	11.023.000,00	(3.977.000,00)	73,48	
2.12	2.12.0.00.0.00.12.0000	2.12.01.2.08.0001	5.1.02	Belanja Barang dan Jasa	15.000.000,00	11.023.000,00	(3.977.000,00)	73,48	
2.12	2.12.0.00.0.00.12.0000	2.12.01.2.08.0002		Penyediaan Jasa Komunikasi, Sumber Daya Air dan Listrik	145.000.000,00	124.343.588,00	(20.656.412,00)	85,75	
2.12	2.12.0.00.0.00.12.0000	2.12.01.2.08.0002	5.1	BELANJA OPERASI	145.000.000,00	124.343.588,00	(20.656.412,00)	85,75	
2.12	2.12.0.00.0.00.12.0000	2.12.01.2.08.0002	5.1.02	Belanja Barang dan Jasa	145.000.000,00	124.343.588,00	(20.656.412,00)	85,75	
2.12	2.12.0.00.0.00.12.0000	2.12.01.2.08.0004		Penyediaan Jasa Pelayanan Umum Kantor	684.450.000,00	664.236.650,00	(20.213.350,00)	97,04	
2.12	2.12.0.00.0.00.12.0000	2.12.01.2.08.0004	5.1	BELANJA OPERASI	684.450.000,00	664.236.650,00	(20.213.350,00)	97,04	
2.12	2.12.0.00.0.00.12.0000	2.12.01.2.08.0004	5.1.02	Belanja Barang dan Jasa	684.450.000,00	664.236.650,00	(20.213.350,00)	97,04	
2.12	2.12.0.00.0.00.12.0000	2.12.01.2.09		Pemeliharaan Barang Milik Daerah Penunjang Urusan Pemerintahan Daerah	215.504.000,00	205.789.652,00	(9.714.348,00)	95,49	
2.12	2.12.0.00.0.00.12.0000	2.12.01.2.09.0001		Penyediaan Jasa Pemeliharaan, Biaya Pemeliharaan, dan Pajak Kendaraan Perorangan Dinas atau Kendaraan Dinas Jabatan	110.504.000,00	102.034.284,00	(8.469.716,00)	92,33	
2.12	2.12.0.00.0.00.12.0000	2.12.01.2.09.0001	5.1	BELANJA OPERASI	110.504.000,00	102.034.284,00	(8.469.716,00)	92,33	

KODE REKENING				URAIAN	JUMLAH (Rp)		BERTAMBAH / (BERKURANG)		DASAR HUKUM
					ANGGARAN SETELAH PERUBAHAN	REALISASI	(Rp)	(%)	
2.12	2.12.0.00.0.00.12.0000	2.12.01.2.09.0001	5.1.02	Belanja Barang dan Jasa	110.504.000,00	102.034.284,00	(8.469.716,00)	92,33	
2.12	2.12.0.00.0.00.12.0000	2.12.01.2.09.0006		Pemeliharaan Peralatan dan Mesin Lainnya	65.000.000,00	64.115.113,00	(884.887,00)	98,63	
2.12	2.12.0.00.0.00.12.0000	2.12.01.2.09.0006	5.1	BELANJA OPERASI	65.000.000,00	64.115.113,00	(884.887,00)	98,63	
2.12	2.12.0.00.0.00.12.0000	2.12.01.2.09.0006	5.1.02	Belanja Barang dan Jasa	65.000.000,00	64.115.113,00	(884.887,00)	98,63	
2.12	2.12.0.00.0.00.12.0000	2.12.01.2.09.0009		Pemeliharaan/Rehabilitasi Gedung Kantor dan Bangunan Lainnya	40.000.000,00	39.640.255,00	(359.745,00)	99,10	
2.12	2.12.0.00.0.00.12.0000	2.12.01.2.09.0009	5.1	BELANJA OPERASI	40.000.000,00	39.640.255,00	(359.745,00)	99,10	
2.12	2.12.0.00.0.00.12.0000	2.12.01.2.09.0009	5.1.02	Belanja Barang dan Jasa	40.000.000,00	39.640.255,00	(359.745,00)	99,10	

PEMERINTAH KAB. JEPARA

RINCIAN APBD MENURUT URUSAN PEMERINTAHAN DAERAH, ORGANISASI, PROGRAM, KEGIATAN, SUB KEGIATAN, KELOMPOK, DAN JENIS PENDAPATAN, BELANJA, DAN PEMBIAYAAN

TAHUN ANGGARAN 2024

Urusan Pemerintahan : URUSAN PEMERINTAHAN WAJIB YANG TIDAK BERKAITAN DENGAN PELAYANAN DASAR
Bidang Urusan : URUSAN PEMERINTAHAN BIDANG PERHUBUNGAN
Organisasi : Dinas Perhubungan

KODE REKENING				URAIAN	JUMLAH (Rp)		BERTAMBAH / (BERKURANG)		DASAR HUKUM
					ANGGARAN SETELAH PERUBAHAN	REALISASI	(Rp)	(%)	
	2.15.0.00.0.00.01.0000		4	PENDAPATAN DAERAH	2.246.731.856,00	2.685.695.000,00	438.963.144,00	119,53	
	2.15.0.00.0.00.01.0000		4.1	PENDAPATAN ASLI DAERAH (PAD)	2.246.731.856,00	2.685.695.000,00	438.963.144,00	119,53	
	2.15.0.00.0.00.01.0000		4.1.02	Retribusi Daerah	2.246.731.856,00	2.685.695.000,00	438.963.144,00	119,53	
2.15	2.15.0.00.0.00.01.0000		5	BELANJA DAERAH	39.654.973.609,00	38.590.831.922,00	(1.064.141.687,00)	97,31	
2.15	2.15.0.00.0.00.01.0000	2.15.02		PROGRAM PENYELENGGARAAN LALU LINTAS DAN ANGKUTAN JALAN (LLAJ)	6.230.137.540,00	6.184.646.093,00	(45.491.447,00)	99,26	
2.15	2.15.0.00.0.00.01.0000	2.15.02.2.02		Penyediaan Perlengkapan Jalan di Jalan Kabupaten/Kota	5.504.137.540,00	5.466.088.377,00	(38.049.163,00)	99,30	
2.15	2.15.0.00.0.00.01.0000	2.15.02.2.02.0002		Penyediaan Perlengkapan Jalan di Jalan Kabupaten/Kota	5.334.137.540,00	5.296.201.844,00	(37.935.696,00)	99,28	
2.15	2.15.0.00.0.00.01.0000	2.15.02.2.02.0002	5.1	BELANJA OPERASI	166.606.200,00	164.490.844,00	(2.115.356,00)	98,73	
2.15	2.15.0.00.0.00.01.0000	2.15.02.2.02.0002	5.1.02	Belanja Barang dan Jasa	166.606.200,00	164.490.844,00	(2.115.356,00)	98,73	
2.15	2.15.0.00.0.00.01.0000	2.15.02.2.02.0002	5.2	BELANJA MODAL	5.167.531.340,00	5.131.711.000,00	(35.820.340,00)	99,30	
2.15	2.15.0.00.0.00.01.0000	2.15.02.2.02.0002	5.2.02	Belanja Modal Peralatan dan Mesin	5.167.531.340,00	5.131.711.000,00	(35.820.340,00)	99,30	
2.15	2.15.0.00.0.00.01.0000	2.15.02.2.02.0004		Rehabilitasi dan Pemeliharaan Perlengkapan Jalan	170.000.000,00	169.886.533,00	(113.467,00)	99,93	
2.15	2.15.0.00.0.00.01.0000	2.15.02.2.02.0004	5.1	BELANJA OPERASI	170.000.000,00	169.886.533,00	(113.467,00)	99,93	
2.15	2.15.0.00.0.00.01.0000	2.15.02.2.02.0004	5.1.02	Belanja Barang dan Jasa	170.000.000,00	169.886.533,00	(113.467,00)	99,93	
2.15	2.15.0.00.0.00.01.0000	2.15.02.2.03		Pengelolaan Terminal Penumpang Tipe C	192.000.000,00	191.313.218,00	(686.782,00)	99,64	
2.15	2.15.0.00.0.00.01.0000	2.15.02.2.03.0011		Rehabilitasi dan Pemeliharaan Terminal Tipe C (Fasilitas Utama dan Penunjang)	192.000.000,00	191.313.218,00	(686.782,00)	99,64	
2.15	2.15.0.00.0.00.01.0000	2.15.02.2.03.0011	5.1	BELANJA OPERASI	19.000.000,00	18.865.750,00	(134.250,00)	99,29	
2.15	2.15.0.00.0.00.01.0000	2.15.02.2.03.0011	5.1.02	Belanja Barang dan Jasa	19.000.000,00	18.865.750,00	(134.250,00)	99,29	
2.15	2.15.0.00.0.00.01.0000	2.15.02.2.03.0011	5.2	BELANJA MODAL	173.000.000,00	172.447.468,00	(552.532,00)	99,68	
2.15	2.15.0.00.0.00.01.0000	2.15.02.2.03.0011	5.2.04	Belanja Modal Jalan, Jaringan, dan Irigasi	173.000.000,00	172.447.468,00	(552.532,00)	99,68	
2.15	2.15.0.00.0.00.01.0000	2.15.02.2.04		Penerbitan Izin Penyelenggaraan dan Pembangunan Fasilitas Parkir	70.000.000,00	69.043.681,00	(956.319,00)	98,63	
2.15	2.15.0.00.0.00.01.0000	2.15.02.2.04.0002		Koordinasi dan Sinkronisasi Pengawasan Pelaksanaan Izin Penyelenggaraan dan Pembangunan Fasilitas Parkir Kewenangan Kabupaten/Kota	70.000.000,00	69.043.681,00	(956.319,00)	98,63	
2.15	2.15.0.00.0.00.01.0000	2.15.02.2.04.0002	5.1	BELANJA OPERASI	70.000.000,00	69.043.681,00	(956.319,00)	98,63	
2.15	2.15.0.00.0.00.01.0000	2.15.02.2.04.0002	5.1.02	Belanja Barang dan Jasa	70.000.000,00	69.043.681,00	(956.319,00)	98,63	
2.15	2.15.0.00.0.00.01.0000	2.15.02.2.05		Pengujian Berkala Kendaraan Bermotor	209.744.000,00	207.197.600,00	(2.546.400,00)	98,78	
2.15	2.15.0.00.0.00.01.0000	2.15.02.2.05.0004		Penyediaan Bukti Lulus Uji Pengujian Berkala Kendaraan Bermotor	101.500.000,00	100.000.000,00	(1.500.000,00)	98,52	
2.15	2.15.0.00.0.00.01.0000	2.15.02.2.05.0004	5.1	BELANJA OPERASI	101.500.000,00	100.000.000,00	(1.500.000,00)	98,52	
2.15	2.15.0.00.0.00.01.0000	2.15.02.2.05.0004	5.1.02	Belanja Barang dan Jasa	101.500.000,00	100.000.000,00	(1.500.000,00)	98,52	

KODE REKENING				URAIAN	JUMLAH (Rp)		BERTAMBAH / (BERKURANG)		DASAR HUKUM
					ANGGARAN SETELAH PERUBAHAN	REALISASI	(Rp)	(%)	
2.15	2.15.0.00.0.00.01.0000	2.15.02.2.05.0007		Pemeliharaan Sarana dan Prasarana Pengujian Berkala Kendaraan Bermotor	108.244.000,00	107.197.600,00	(1.046.400,00)	99,03	
2.15	2.15.0.00.0.00.01.0000	2.15.02.2.05.0007	5.1	BELANJA OPERASI	108.244.000,00	107.197.600,00	(1.046.400,00)	99,03	
2.15	2.15.0.00.0.00.01.0000	2.15.02.2.05.0007	5.1.02	Belanja Barang dan Jasa	108.244.000,00	107.197.600,00	(1.046.400,00)	99,03	
2.15	2.15.0.00.0.00.01.0000	2.15.02.2.06		Pelaksanaan Manajemen dan Rekayasa Lalu Lintas untuk Jaringan Jalan Kabupaten/Kota	170.950.000,00	170.302.593,00	(647.407,00)	99,62	
2.15	2.15.0.00.0.00.01.0000	2.15.02.2.06.0004		Pengawasan dan Pengendalian Efektivitas Pelaksanaan Kebijakan untuk Jalan Kabupaten/Kota	170.950.000,00	170.302.593,00	(647.407,00)	99,62	
2.15	2.15.0.00.0.00.01.0000	2.15.02.2.06.0004	5.1	BELANJA OPERASI	170.950.000,00	170.302.593,00	(647.407,00)	99,62	
2.15	2.15.0.00.0.00.01.0000	2.15.02.2.06.0004	5.1.02	Belanja Barang dan Jasa	170.950.000,00	170.302.593,00	(647.407,00)	99,62	
2.15	2.15.0.00.0.00.01.0000	2.15.02.2.07		Persetujuan Hasil Analisis Dampak Lalu Lintas (Andalalin) untuk Jalan Kabupaten/Kota	14.050.000,00	13.945.900,00	(104.100,00)	99,25	
2.15	2.15.0.00.0.00.01.0000	2.15.02.2.07.0003		Koordinasi dan Sinkronisasi Penilaian Hasil Andalalin	10.463.000,00	10.380.900,00	(82.100,00)	99,21	
2.15	2.15.0.00.0.00.01.0000	2.15.02.2.07.0003	5.1	BELANJA OPERASI	10.463.000,00	10.380.900,00	(82.100,00)	99,21	
2.15	2.15.0.00.0.00.01.0000	2.15.02.2.07.0003	5.1.02	Belanja Barang dan Jasa	10.463.000,00	10.380.900,00	(82.100,00)	99,21	
2.15	2.15.0.00.0.00.01.0000	2.15.02.2.07.0006		Pengawasan Pelaksanaan Rekomendasi Persetujuan Teknis Andalalin	3.587.000,00	3.565.000,00	(22.000,00)	99,38	
2.15	2.15.0.00.0.00.01.0000	2.15.02.2.07.0006	5.1	BELANJA OPERASI	3.587.000,00	3.565.000,00	(22.000,00)	99,38	
2.15	2.15.0.00.0.00.01.0000	2.15.02.2.07.0006	5.1.02	Belanja Barang dan Jasa	3.587.000,00	3.565.000,00	(22.000,00)	99,38	
2.15	2.15.0.00.0.00.01.0000	2.15.02.2.09		Penyediaan Angkutan Umum untuk Jasa Angkutan Orang dan/atau Barang Antar Kota dalam 1 (Satu) Daerah Kabupaten/Kota	69.256.000,00	66.754.724,00	(2.501.276,00)	96,38	
2.15	2.15.0.00.0.00.01.0000	2.15.02.2.09.0002		Pengendalian dan Pengawasan Ketersediaan Angkutan Umum untuk Jasa Angkutan Orang dan/atau Barang Antar Kota dalam 1 (Satu) Kabupaten/Kota	69.256.000,00	66.754.724,00	(2.501.276,00)	96,38	
2.15	2.15.0.00.0.00.01.0000	2.15.02.2.09.0002	5.1	BELANJA OPERASI	69.256.000,00	66.754.724,00	(2.501.276,00)	96,38	
2.15	2.15.0.00.0.00.01.0000	2.15.02.2.09.0002	5.1.02	Belanja Barang dan Jasa	69.256.000,00	66.754.724,00	(2.501.276,00)	96,38	
2.15	2.15.0.00.0.00.01.0000	2.15.03		PROGRAM PENGELOLAAN PELAYARAN	1.557.330.000,00	1.526.427.469,00	(30.902.531,00)	98,01	
2.15	2.15.0.00.0.00.01.0000	2.15.03.2.02		Penerbitan Izin Usaha Angkutan Laut Pelayaran Rakyat bagi Orang Perorangan atau Badan Usaha yang Berdomisili dan yang Beroperasi pada Lintas Pelabuhan dalam Daerah Kabupaten/Kota	411.040.000,00	396.038.674,00	(15.001.326,00)	96,35	
2.15	2.15.0.00.0.00.01.0000	2.15.03.2.02.0002		Koordinasi dan Sinkronisasi Pengawasan Pelaksanaan Izin Usaha Angkutan Laut Pelayaran Rakyat Kewenangan Kabupaten/Kota	411.040.000,00	396.038.674,00	(15.001.326,00)	96,35	
2.15	2.15.0.00.0.00.01.0000	2.15.03.2.02.0002	5.1	BELANJA OPERASI	411.040.000,00	396.038.674,00	(15.001.326,00)	96,35	
2.15	2.15.0.00.0.00.01.0000	2.15.03.2.02.0002	5.1.02	Belanja Barang dan Jasa	411.040.000,00	396.038.674,00	(15.001.326,00)	96,35	
2.15	2.15.0.00.0.00.01.0000	2.15.03.2.09		Penetapan Tarif Angkutan Penyeberangan Penumpang Kelas Ekonomi dan Kendaraan beserta Muatannya pada Lintas Penyeberangan dalam Daerah Kabupaten/Kota	184.086.000,00	184.080.000,00	(6.000,00)	99,99	
2.15	2.15.0.00.0.00.01.0000	2.15.03.2.09.0003		Pengendalian dan Pengawasan Tarif Angkutan Penyeberangan Penumpang Kelas Ekonomi dan Kendaraan beserta Muatannya pada Lintas Penyeberangan Antar Daerah Kabupaten/Kota	184.086.000,00	184.080.000,00	(6.000,00)	99,99	
2.15	2.15.0.00.0.00.01.0000	2.15.03.2.09.0003	5.1	BELANJA OPERASI	184.086.000,00	184.080.000,00	(6.000,00)	99,99	
2.15	2.15.0.00.0.00.01.0000	2.15.03.2.09.0003	5.1.04	Belanja Subsidi	184.086.000,00	184.080.000,00	(6.000,00)	99,99	
2.15	2.15.0.00.0.00.01.0000	2.15.03.2.12		Pembangunan, Penerbitan Izin Pembangunan dan Pengoperasian Pelabuhan Pengumpan Lokal	962.204.000,00	946.308.795,00	(15.895.205,00)	98,34	
2.15	2.15.0.00.0.00.01.0000	2.15.03.2.12.0002		Pembangunan Pelabuhan Pengumpan Lokal	893.244.000,00	878.628.965,00	(14.615.035,00)	98,36	
2.15	2.15.0.00.0.00.01.0000	2.15.03.2.12.0002	5.1	BELANJA OPERASI	566.244.000,00	565.640.700,00	(603.300,00)	99,89	
2.15	2.15.0.00.0.00.01.0000	2.15.03.2.12.0002	5.1.02	Belanja Barang dan Jasa	566.244.000,00	565.640.700,00	(603.300,00)	99,89	
2.15	2.15.0.00.0.00.01.0000	2.15.03.2.12.0002	5.2	BELANJA MODAL	327.000.000,00	312.988.265,00	(14.011.735,00)	95,71	
2.15	2.15.0.00.0.00.01.0000	2.15.03.2.12.0002	5.2.04	Belanja Modal Jalan, Jaringan, dan Irigasi	327.000.000,00	312.988.265,00	(14.011.735,00)	95,71	
2.15	2.15.0.00.0.00.01.0000	2.15.03.2.12.0004		Pengawasan Pengoperasian Pelabuhan Pengumpan Lokal	68.960.000,00	67.679.830,00	(1.280.170,00)	98,14	
2.15	2.15.0.00.0.00.01.0000	2.15.03.2.12.0004	5.1	BELANJA OPERASI	68.960.000,00	67.679.830,00	(1.280.170,00)	98,14	
2.15	2.15.0.00.0.00.01.0000	2.15.03.2.12.0004	5.1.02	Belanja Barang dan Jasa	68.960.000,00	67.679.830,00	(1.280.170,00)	98,14	
2.15	2.15.0.00.0.00.01.0000	2.15.01		PROGRAM PENUNJANG URUSAN PEMERINTAHAN DAERAH KABUPATEN/KOTA	31.867.506.069,00	30.879.758.360,00	(987.747.709,00)	96,90	
2.15	2.15.0.00.0.00.01.0000	2.15.01.2.01		Perencanaan, Penganggaran, dan Evaluasi Kinerja Perangkat Daerah	11.500.000,00	10.323.260,00	(1.176.740,00)	89,76	

KODE REKENING				URAIAN	JUMLAH (Rp)		BERTAMBAH / (BERKURANG)		DASAR HUKUM
					ANGGARAN SETELAH PERUBAHAN	REALISASI	(Rp)	(%)	
2.15	2.15.0.00.0.00.01.0000	2.15.01.2.01.0001		Penyusunan Dokumen Perencanaan Perangkat Daerah	2.650.000,00	2.473.260,00	(176.740,00)	93,33	
2.15	2.15.0.00.0.00.01.0000	2.15.01.2.01.0001	5.1	BELANJA OPERASI	2.650.000,00	2.473.260,00	(176.740,00)	93,33	
2.15	2.15.0.00.0.00.01.0000	2.15.01.2.01.0001	5.1.02	Belanja Barang dan Jasa	2.650.000,00	2.473.260,00	(176.740,00)	93,33	
2.15	2.15.0.00.0.00.01.0000	2.15.01.2.01.0007		Evaluasi Kinerja Perangkat Daerah	8.850.000,00	7.850.000,00	(1.000.000,00)	88,70	
2.15	2.15.0.00.0.00.01.0000	2.15.01.2.01.0007	5.1	BELANJA OPERASI	8.850.000,00	7.850.000,00	(1.000.000,00)	88,70	
2.15	2.15.0.00.0.00.01.0000	2.15.01.2.01.0007	5.1.02	Belanja Barang dan Jasa	8.850.000,00	7.850.000,00	(1.000.000,00)	88,70	
2.15	2.15.0.00.0.00.01.0000	2.15.01.2.02		Administrasi Keuangan Perangkat Daerah	7.800.104.000,00	7.255.336.333,00	(544.767.667,00)	93,01	
2.15	2.15.0.00.0.00.01.0000	2.15.01.2.02.0001		Penyediaan Gaji dan Tunjangan ASN	7.797.704.000,00	7.253.345.598,00	(544.358.402,00)	93,01	
2.15	2.15.0.00.0.00.01.0000	2.15.01.2.02.0001	5.1	BELANJA OPERASI	7.797.704.000,00	7.253.345.598,00	(544.358.402,00)	93,01	
2.15	2.15.0.00.0.00.01.0000	2.15.01.2.02.0001	5.1.01	Belanja Pegawai	7.797.704.000,00	7.253.345.598,00	(544.358.402,00)	93,01	
2.15	2.15.0.00.0.00.01.0000	2.15.01.2.02.0003		Pelaksanaan Penatausahaan dan Pengujian/Verifikasi Keuangan SKPD	2.400.000,00	1.990.735,00	(409.265,00)	82,94	
2.15	2.15.0.00.0.00.01.0000	2.15.01.2.02.0003	5.1	BELANJA OPERASI	2.400.000,00	1.990.735,00	(409.265,00)	82,94	
2.15	2.15.0.00.0.00.01.0000	2.15.01.2.02.0003	5.1.02	Belanja Barang dan Jasa	2.400.000,00	1.990.735,00	(409.265,00)	82,94	
2.15	2.15.0.00.0.00.01.0000	2.15.01.2.06		Administrasi Umum Perangkat Daerah	317.640.000,00	311.213.723,00	(6.426.277,00)	97,97	
2.15	2.15.0.00.0.00.01.0000	2.15.01.2.06.0001		Penyediaan Komponen Instalasi Listrik/Penerangan Bangunan Kantor	7.500.000,00	7.494.700,00	(5.300,00)	99,92	
2.15	2.15.0.00.0.00.01.0000	2.15.01.2.06.0001	5.1	BELANJA OPERASI	7.500.000,00	7.494.700,00	(5.300,00)	99,92	
2.15	2.15.0.00.0.00.01.0000	2.15.01.2.06.0001	5.1.02	Belanja Barang dan Jasa	7.500.000,00	7.494.700,00	(5.300,00)	99,92	
2.15	2.15.0.00.0.00.01.0000	2.15.01.2.06.0002		Penyediaan Peralatan dan Perlengkapan Kantor	11.000.000,00	10.953.500,00	(46.500,00)	99,57	
2.15	2.15.0.00.0.00.01.0000	2.15.01.2.06.0002	5.1	BELANJA OPERASI	11.000.000,00	10.953.500,00	(46.500,00)	99,57	
2.15	2.15.0.00.0.00.01.0000	2.15.01.2.06.0002	5.1.02	Belanja Barang dan Jasa	11.000.000,00	10.953.500,00	(46.500,00)	99,57	
2.15	2.15.0.00.0.00.01.0000	2.15.01.2.06.0005		Penyediaan Barang Cetakan dan Penggandaan	95.000.000,00	94.113.750,00	(886.250,00)	99,06	
2.15	2.15.0.00.0.00.01.0000	2.15.01.2.06.0005	5.1	BELANJA OPERASI	95.000.000,00	94.113.750,00	(886.250,00)	99,06	
2.15	2.15.0.00.0.00.01.0000	2.15.01.2.06.0005	5.1.02	Belanja Barang dan Jasa	95.000.000,00	94.113.750,00	(886.250,00)	99,06	
2.15	2.15.0.00.0.00.01.0000	2.15.01.2.06.0006	5.1	BELANJA OPERASI	2.200.000,00	2.200.000,00	0,00	100,00	
2.15	2.15.0.00.0.00.01.0000	2.15.01.2.06.0006	5.1.02	Belanja Barang dan Jasa	2.200.000,00	2.200.000,00	0,00	100,00	
2.15	2.15.0.00.0.00.01.0000	2.15.01.2.06.0009		Penyelenggaraan Rapat Koordinasi dan Konsultasi SKPD	201.940.000,00	196.451.773,00	(5.488.227,00)	97,28	
2.15	2.15.0.00.0.00.01.0000	2.15.01.2.06.0009	5.1	BELANJA OPERASI	201.940.000,00	196.451.773,00	(5.488.227,00)	97,28	
2.15	2.15.0.00.0.00.01.0000	2.15.01.2.06.0009	5.1.02	Belanja Barang dan Jasa	201.940.000,00	196.451.773,00	(5.488.227,00)	97,28	
2.15	2.15.0.00.0.00.01.0000	2.15.01.2.07		Pengadaan Barang Milik Daerah Penunjang Urusan Pemerintah Daerah	54.712.460,00	54.690.000,00	(22.460,00)	99,95	
2.15	2.15.0.00.0.00.01.0000	2.15.01.2.07.0006		Pengadaan Peralatan dan Mesin Lainnya	54.712.460,00	54.690.000,00	(22.460,00)	99,95	
2.15	2.15.0.00.0.00.01.0000	2.15.01.2.07.0006	5.2	BELANJA MODAL	54.712.460,00	54.690.000,00	(22.460,00)	99,95	
2.15	2.15.0.00.0.00.01.0000	2.15.01.2.07.0006	5.2.02	Belanja Modal Peralatan dan Mesin	54.712.460,00	54.690.000,00	(22.460,00)	99,95	
2.15	2.15.0.00.0.00.01.0000	2.15.01.2.08		Penyediaan Jasa Penunjang Urusan Pemerintahan Daerah	23.594.049.609,00	23.162.937.500,00	(431.112.109,00)	98,17	
2.15	2.15.0.00.0.00.01.0000	2.15.01.2.08.0001		Penyediaan Jasa Surat Menyurat	30.709.609,00	29.680.960,00	(1.028.649,00)	96,65	
2.15	2.15.0.00.0.00.01.0000	2.15.01.2.08.0001	5.1	BELANJA OPERASI	30.709.609,00	29.680.960,00	(1.028.649,00)	96,65	
2.15	2.15.0.00.0.00.01.0000	2.15.01.2.08.0001	5.1.02	Belanja Barang dan Jasa	30.709.609,00	29.680.960,00	(1.028.649,00)	96,65	
2.15	2.15.0.00.0.00.01.0000	2.15.01.2.08.0002		Penyediaan Jasa Komunikasi, Sumber Daya Air dan Listrik	21.951.040.000,00	21.558.385.650,00	(392.654.350,00)	98,21	
2.15	2.15.0.00.0.00.01.0000	2.15.01.2.08.0002	5.1	BELANJA OPERASI	21.951.040.000,00	21.558.385.650,00	(392.654.350,00)	98,21	
2.15	2.15.0.00.0.00.01.0000	2.15.01.2.08.0002	5.1.02	Belanja Barang dan Jasa	21.951.040.000,00	21.558.385.650,00	(392.654.350,00)	98,21	
2.15	2.15.0.00.0.00.01.0000	2.15.01.2.08.0004		Penyediaan Jasa Pelayanan Umum Kantor	1.612.300.000,00	1.574.870.890,00	(37.429.110,00)	97,67	
2.15	2.15.0.00.0.00.01.0000	2.15.01.2.08.0004	5.1	BELANJA OPERASI	1.612.300.000,00	1.574.870.890,00	(37.429.110,00)	97,67	

KODE REKENING				URAIAN	JUMLAH (Rp)		BERTAMBAH / (BERKURANG)		DASAR HUKUM
					ANGGARAN SETELAH PERUBAHAN	REALISASI	(Rp)	(%)	
2.15	2.15.0.00.0.00.01.0000	2.15.01.2.08.0004	5.1.02	Belanja Barang dan Jasa	1.612.300.000,00	1.574.870.890,00	(37.429.110,00)	97,67	
2.15	2.15.0.00.0.00.01.0000	2.15.01.2.09		Pemeliharaan Barang Milik Daerah Penunjang Urusan Pemerintahan Daerah	89.500.000,00	85.257.544,00	(4.242.456,00)	95,25	
2.15	2.15.0.00.0.00.01.0000	2.15.01.2.09.0001		Penyediaan Jasa Pemeliharaan, Biaya Pemeliharaan, dan Pajak Kendaraan Perorangan Dinas atau Kendaraan Dinas Jabatan	55.500.000,00	52.629.644,00	(2.870.356,00)	94,82	
2.15	2.15.0.00.0.00.01.0000	2.15.01.2.09.0001	5.1	BELANJA OPERASI	55.500.000,00	52.629.644,00	(2.870.356,00)	94,82	
2.15	2.15.0.00.0.00.01.0000	2.15.01.2.09.0001	5.1.02	Belanja Barang dan Jasa	55.500.000,00	52.629.644,00	(2.870.356,00)	94,82	
2.15	2.15.0.00.0.00.01.0000	2.15.01.2.09.0006		Pemeliharaan Peralatan dan Mesin Lainnya	19.000.000,00	17.913.900,00	(1.086.100,00)	94,28	
2.15	2.15.0.00.0.00.01.0000	2.15.01.2.09.0006	5.1	BELANJA OPERASI	19.000.000,00	17.913.900,00	(1.086.100,00)	94,28	
2.15	2.15.0.00.0.00.01.0000	2.15.01.2.09.0006	5.1.02	Belanja Barang dan Jasa	19.000.000,00	17.913.900,00	(1.086.100,00)	94,28	
2.15	2.15.0.00.0.00.01.0000	2.15.01.2.09.0010		Pemeliharaan/Rehabilitasi Sarana dan Prasarana Gedung Kantor atau Bangunan Lainnya	15.000.000,00	14.714.000,00	(286.000,00)	98,09	
2.15	2.15.0.00.0.00.01.0000	2.15.01.2.09.0010	5.1	BELANJA OPERASI	15.000.000,00	14.714.000,00	(286.000,00)	98,09	
2.15	2.15.0.00.0.00.01.0000	2.15.01.2.09.0010	5.1.02	Belanja Barang dan Jasa	15.000.000,00	14.714.000,00	(286.000,00)	98,09	

PEMERINTAH KAB. JEPARA

RINCIAN APBD MENURUT URUSAN PEMERINTAHAN DAERAH, ORGANISASI, PROGRAM, KEGIATAN, SUB KEGIATAN, KELOMPOK, DAN JENIS PENDAPATAN, BELANJA, DAN PEMBIAYAAN

TAHUN ANGGARAN 2024

Urusan Pemerintahan : URUSAN PEMERINTAHAN WAJIB YANG TIDAK BERKAITAN DENGAN PELAYANAN DASAR
Bidang Urusan : URUSAN PEMERINTAHAN BIDANG KOMUNIKASI DAN INFORMATIKA
Organisasi : DInas Komunikasi dan Informatika

KODE REKENING				URAIAN	JUMLAH (Rp)		BERTAMBAH / (BERKURANG)		DASAR HUKUM
					ANGGARAN SETELAH PERUBAHAN	REALISASI	(Rp)	(%)	
	2.16.2.20.2.21.01.0000		4	PENDAPATAN DAERAH	104.600.000,00	104.643.680,00	43.680,00	100,04	
	2.16.2.20.2.21.01.0000		4.1	PENDAPATAN ASLI DAERAH (PAD)	104.600.000,00	104.643.680,00	43.680,00	100,04	
	2.16.2.20.2.21.01.0000		4.1.04	Lain-lain PAD yang Sah	104.600.000,00	104.643.680,00	43.680,00	100,04	
2.16	2.16.2.20.2.21.01.0000		5	BELANJA DAERAH	13.707.894.000,00	13.323.007.252,00	(384.886.748,00)	97,19	
2.16	2.16.2.20.2.21.01.0000	2.16.02		PROGRAM PENGELOLAAN INFORMASI DAN KOMUNIKASI PUBLIK	4.368.400.000,00	4.347.330.878,00	(21.069.122,00)	99,51	
2.16	2.16.2.20.2.21.01.0000	2.16.02.2.01		Pengelolaan Informasi dan Komunikasi Publik Pemerintah Daerah Kabupaten/Kota	4.368.400.000,00	4.347.330.878,00	(21.069.122,00)	99,51	
2.16	2.16.2.20.2.21.01.0000	2.16.02.2.01.0004		Pengelolaan Konten dan Perencanaan Media Komunikasi Publik	373.000.000,00	372.799.052,00	(200.948,00)	99,94	
2.16	2.16.2.20.2.21.01.0000	2.16.02.2.01.0004	5.1	BELANJA OPERASI	373.000.000,00	372.799.052,00	(200.948,00)	99,94	
2.16	2.16.2.20.2.21.01.0000	2.16.02.2.01.0004	5.1.02	Belanja Barang dan Jasa	373.000.000,00	372.799.052,00	(200.948,00)	99,94	
2.16	2.16.2.20.2.21.01.0000	2.16.02.2.01.0005		Pengelolaan Media Komunikasi Publik	70.000.000,00	63.248.000,00	(6.752.000,00)	90,35	
2.16	2.16.2.20.2.21.01.0000	2.16.02.2.01.0005	5.1	BELANJA OPERASI	70.000.000,00	63.248.000,00	(6.752.000,00)	90,35	
2.16	2.16.2.20.2.21.01.0000	2.16.02.2.01.0005	5.1.02	Belanja Barang dan Jasa	70.000.000,00	63.248.000,00	(6.752.000,00)	90,35	
2.16	2.16.2.20.2.21.01.0000	2.16.02.2.01.0006		Pelayanan Informasi Publik	60.000.000,00	57.663.250,00	(2.336.750,00)	96,10	
2.16	2.16.2.20.2.21.01.0000	2.16.02.2.01.0006	5.1	BELANJA OPERASI	42.950.000,00	40.691.350,00	(2.258.650,00)	94,74	
2.16	2.16.2.20.2.21.01.0000	2.16.02.2.01.0006	5.1.02	Belanja Barang dan Jasa	42.950.000,00	40.691.350,00	(2.258.650,00)	94,74	
2.16	2.16.2.20.2.21.01.0000	2.16.02.2.01.0006	5.2	BELANJA MODAL	17.050.000,00	16.971.900,00	(78.100,00)	99,54	
2.16	2.16.2.20.2.21.01.0000	2.16.02.2.01.0006	5.2.02	Belanja Modal Peralatan dan Mesin	17.050.000,00	16.971.900,00	(78.100,00)	99,54	
2.16	2.16.2.20.2.21.01.0000	2.16.02.2.01.0007		Layanan Hubungan Media	3.690.400.000,00	3.680.743.376,00	(9.656.624,00)	99,73	
2.16	2.16.2.20.2.21.01.0000	2.16.02.2.01.0007	5.1	BELANJA OPERASI	3.690.400.000,00	3.680.743.376,00	(9.656.624,00)	99,73	
2.16	2.16.2.20.2.21.01.0000	2.16.02.2.01.0007	5.1.02	Belanja Barang dan Jasa	3.690.400.000,00	3.680.743.376,00	(9.656.624,00)	99,73	
2.16	2.16.2.20.2.21.01.0000	2.16.02.2.01.0008		Kemitraan dengan Pemangku Kepentingan	40.000.000,00	39.491.300,00	(508.700,00)	98,72	
2.16	2.16.2.20.2.21.01.0000	2.16.02.2.01.0008	5.1	BELANJA OPERASI	40.000.000,00	39.491.300,00	(508.700,00)	98,72	
2.16	2.16.2.20.2.21.01.0000	2.16.02.2.01.0008	5.1.02	Belanja Barang dan Jasa	40.000.000,00	39.491.300,00	(508.700,00)	98,72	
2.16	2.16.2.20.2.21.01.0000	2.16.02.2.01.0012		Penyelenggaraan Hubungan Masyarakat, Media dan Kemitraan Komunitas	135.000.000,00	133.385.900,00	(1.614.100,00)	98,80	
2.16	2.16.2.20.2.21.01.0000	2.16.02.2.01.0012	5.1	BELANJA OPERASI	135.000.000,00	133.385.900,00	(1.614.100,00)	98,80	
2.16	2.16.2.20.2.21.01.0000	2.16.02.2.01.0012	5.1.02	Belanja Barang dan Jasa	135.000.000,00	133.385.900,00	(1.614.100,00)	98,80	
2.16	2.16.2.20.2.21.01.0000	2.16.03		PROGRAM PENGELOLAAN APLIKASI INFORMATIKA	3.330.000.000,00	3.313.301.708,00	(16.698.292,00)	99,49	
2.16	2.16.2.20.2.21.01.0000	2.16.03.2.01		Pengelolaan Nama Domain yang Telah Ditetapkan oleh Pemerintah Pusat dan Sub Domain di Lingkup Pemerintah Daerah Kabupaten/Kota	3.041.739.200,00	3.038.853.663,00	(2.885.537,00)	99,90	

KODE REKENING				URAIAN	JUMLAH (Rp)		BERTAMBAH / (BERKURANG)		DASAR HUKUM
					ANGGARAN SETELAH PERUBAHAN	REALISASI	(Rp)	(%)	
2.16	2.16.2.20.2.21.01.0000	2.16.03.2.01.0003		Penyelenggaraan Sistem Jaringan Intra Pemerintah Daerah	3.041.739.200,00	3.038.853.663,00	(2.885.537,00)	99,90	
2.16	2.16.2.20.2.21.01.0000	2.16.03.2.01.0003	5.1	BELANJA OPERASI	3.041.739.200,00	3.038.853.663,00	(2.885.537,00)	99,90	
2.16	2.16.2.20.2.21.01.0000	2.16.03.2.01.0003	5.1.02	Belanja Barang dan Jasa	3.041.739.200,00	3.038.853.663,00	(2.885.537,00)	99,90	
2.16	2.16.2.20.2.21.01.0000	2.16.03.2.02		Pengelolaan E-government di Lingkup Pemerintah Daerah Kabupaten/Kota	288.260.800,00	274.448.045,00	(13.812.755,00)	95,20	
2.16	2.16.2.20.2.21.01.0000	2.16.03.2.02.0004		Penyelenggaraan Sistem Komunikasi Intra Pemerintah Daerah	29.260.800,00	28.945.142,00	(315.658,00)	98,92	
2.16	2.16.2.20.2.21.01.0000	2.16.03.2.02.0004	5.1	BELANJA OPERASI	29.260.800,00	28.945.142,00	(315.658,00)	98,92	
2.16	2.16.2.20.2.21.01.0000	2.16.03.2.02.0004	5.1.02	Belanja Barang dan Jasa	29.260.800,00	28.945.142,00	(315.658,00)	98,92	
2.16	2.16.2.20.2.21.01.0000	2.16.03.2.02.0005		Koordinasi dan Sinkronisasi Sistem Keamanan Informasi	10.000.000,00	9.388.364,00	(611.636,00)	93,88	
2.16	2.16.2.20.2.21.01.0000	2.16.03.2.02.0005	5.1	BELANJA OPERASI	10.000.000,00	9.388.364,00	(611.636,00)	93,88	
2.16	2.16.2.20.2.21.01.0000	2.16.03.2.02.0005	5.1.02	Belanja Barang dan Jasa	10.000.000,00	9.388.364,00	(611.636,00)	93,88	
2.16	2.16.2.20.2.21.01.0000	2.16.03.2.02.0006		Koordinasi dan Sinkronisasi Data dan Informasi Elektronik	10.000.000,00	9.652.144,00	(347.856,00)	96,52	
2.16	2.16.2.20.2.21.01.0000	2.16.03.2.02.0006	5.1	BELANJA OPERASI	10.000.000,00	9.652.144,00	(347.856,00)	96,52	
2.16	2.16.2.20.2.21.01.0000	2.16.03.2.02.0006	5.1.02	Belanja Barang dan Jasa	10.000.000,00	9.652.144,00	(347.856,00)	96,52	
2.16	2.16.2.20.2.21.01.0000	2.16.03.2.02.0007		Pengembangan Aplikasi dan Proses Bisnis Pemerintahan Berbasis Elektronik	104.000.000,00	102.989.677,00	(1.010.323,00)	99,02	
2.16	2.16.2.20.2.21.01.0000	2.16.03.2.02.0007	5.1	BELANJA OPERASI	104.000.000,00	102.989.677,00	(1.010.323,00)	99,02	
2.16	2.16.2.20.2.21.01.0000	2.16.03.2.02.0007	5.1.02	Belanja Barang dan Jasa	104.000.000,00	102.989.677,00	(1.010.323,00)	99,02	
2.16	2.16.2.20.2.21.01.0000	2.16.03.2.02.0009		Pengembangan dan Pengelolaan Ekosistem Kabupaten/Kota Cerdas dan Kota Cerdas	120.000.000,00	108.547.968,00	(11.452.032,00)	90,45	
2.16	2.16.2.20.2.21.01.0000	2.16.03.2.02.0009	5.1	BELANJA OPERASI	120.000.000,00	108.547.968,00	(11.452.032,00)	90,45	
2.16	2.16.2.20.2.21.01.0000	2.16.03.2.02.0009	5.1.02	Belanja Barang dan Jasa	120.000.000,00	108.547.968,00	(11.452.032,00)	90,45	
2.16	2.16.2.20.2.21.01.0000	2.16.03.2.02.0010		Pengembangan dan Pengelolaan Sumber Daya Teknologi Informasi dan Komunikasi Pemerintah Daerah	15.000.000,00	14.924.750,00	(75.250,00)	99,49	
2.16	2.16.2.20.2.21.01.0000	2.16.03.2.02.0010	5.1	BELANJA OPERASI	15.000.000,00	14.924.750,00	(75.250,00)	99,49	
2.16	2.16.2.20.2.21.01.0000	2.16.03.2.02.0010	5.1.02	Belanja Barang dan Jasa	15.000.000,00	14.924.750,00	(75.250,00)	99,49	
2.16	2.16.2.20.2.21.01.0000	2.16.01		PROGRAM PENUNJANG URUSAN PEMERINTAHAN DAERAH KABUPATEN/KOTA	6.009.494.000,00	5.662.374.666,00	(347.119.334,00)	94,22	
2.16	2.16.2.20.2.21.01.0000	2.16.01.2.01		Perencanaan, Penganggaran, dan Evaluasi Kinerja Perangkat Daerah	15.000.000,00	14.629.896,00	(370.104,00)	97,53	
2.16	2.16.2.20.2.21.01.0000	2.16.01.2.01.0001		Penyusunan Dokumen Perencanaan Perangkat Daerah	6.000.000,00	5.629.896,00	(370.104,00)	93,83	
2.16	2.16.2.20.2.21.01.0000	2.16.01.2.01.0001	5.1	BELANJA OPERASI	6.000.000,00	5.629.896,00	(370.104,00)	93,83	
2.16	2.16.2.20.2.21.01.0000	2.16.01.2.01.0001	5.1.02	Belanja Barang dan Jasa	6.000.000,00	5.629.896,00	(370.104,00)	93,83	
2.16	2.16.2.20.2.21.01.0000	2.16.01.2.01.0002	5.1	BELANJA OPERASI	1.500.000,00	1.500.000,00	0,00	100,00	
2.16	2.16.2.20.2.21.01.0000	2.16.01.2.01.0002	5.1.02	Belanja Barang dan Jasa	1.500.000,00	1.500.000,00	0,00	100,00	
2.16	2.16.2.20.2.21.01.0000	2.16.01.2.01.0003	5.1	BELANJA OPERASI	500.000,00	500.000,00	0,00	100,00	
2.16	2.16.2.20.2.21.01.0000	2.16.01.2.01.0003	5.1.02	Belanja Barang dan Jasa	500.000,00	500.000,00	0,00	100,00	
2.16	2.16.2.20.2.21.01.0000	2.16.01.2.01.0004	5.1	BELANJA OPERASI	1.000.000,00	1.000.000,00	0,00	100,00	
2.16	2.16.2.20.2.21.01.0000	2.16.01.2.01.0004	5.1.02	Belanja Barang dan Jasa	1.000.000,00	1.000.000,00	0,00	100,00	
2.16	2.16.2.20.2.21.01.0000	2.16.01.2.01.0005	5.1	BELANJA OPERASI	500.000,00	500.000,00	0,00	100,00	
2.16	2.16.2.20.2.21.01.0000	2.16.01.2.01.0005	5.1.02	Belanja Barang dan Jasa	500.000,00	500.000,00	0,00	100,00	
2.16	2.16.2.20.2.21.01.0000	2.16.01.2.01.0006	5.1	BELANJA OPERASI	5.000.000,00	5.000.000,00	0,00	100,00	
2.16	2.16.2.20.2.21.01.0000	2.16.01.2.01.0006	5.1.02	Belanja Barang dan Jasa	5.000.000,00	5.000.000,00	0,00	100,00	
2.16	2.16.2.20.2.21.01.0000	2.16.01.2.01.0007	5.1	BELANJA OPERASI	500.000,00	500.000,00	0,00	100,00	
2.16	2.16.2.20.2.21.01.0000	2.16.01.2.01.0007	5.1.02	Belanja Barang dan Jasa	500.000,00	500.000,00	0,00	100,00	
2.16	2.16.2.20.2.21.01.0000	2.16.01.2.02		Administrasi Keuangan Perangkat Daerah	4.115.673.000,00	3.962.283.631,00	(153.389.369,00)	96,27	
2.16	2.16.2.20.2.21.01.0000	2.16.01.2.02.0001		Penyediaan Gaji dan Tunjangan ASN	4.110.673.000,00	3.957.653.631,00	(153.019.369,00)	96,27	

KODE REKENING				URAIAN	JUMLAH (Rp)		BERTAMBAH / (BERKURANG)		DASAR HUKUM
					ANGGARAN SETELAH PERUBAHAN	REALISASI	(Rp)	(%)	
2.16	2.16.2.20.2.21.01.0000	2.16.01.2.02.0001	5.1	BELANJA OPERASI	4.110.673.000,00	3.957.653.631,00	(153.019.369,00)	96,27	
2.16	2.16.2.20.2.21.01.0000	2.16.01.2.02.0001	5.1.01	Belanja Pegawai	4.110.673.000,00	3.957.653.631,00	(153.019.369,00)	96,27	
2.16	2.16.2.20.2.21.01.0000	2.16.01.2.02.0004		Koordinasi dan Pelaksanaan Akuntansi SKPD	5.000.000,00	4.630.000,00	(370.000,00)	92,60	
2.16	2.16.2.20.2.21.01.0000	2.16.01.2.02.0004	5.1	BELANJA OPERASI	5.000.000,00	4.630.000,00	(370.000,00)	92,60	
2.16	2.16.2.20.2.21.01.0000	2.16.01.2.02.0004	5.1.02	Belanja Barang dan Jasa	5.000.000,00	4.630.000,00	(370.000,00)	92,60	
2.16	2.16.2.20.2.21.01.0000	2.16.01.2.05		Administrasi Kepegawaian Perangkat Daerah	597.251.000,00	576.157.480,00	(21.093.520,00)	96,46	
2.16	2.16.2.20.2.21.01.0000	2.16.01.2.05.0010		Sosialisasi Peraturan Perundang-Undangan	597.251.000,00	576.157.480,00	(21.093.520,00)	96,46	
2.16	2.16.2.20.2.21.01.0000	2.16.01.2.05.0010	5.1	BELANJA OPERASI	597.251.000,00	576.157.480,00	(21.093.520,00)	96,46	
2.16	2.16.2.20.2.21.01.0000	2.16.01.2.05.0010	5.1.02	Belanja Barang dan Jasa	597.251.000,00	576.157.480,00	(21.093.520,00)	96,46	
2.16	2.16.2.20.2.21.01.0000	2.16.01.2.06		Administrasi Umum Perangkat Daerah	202.970.000,00	198.090.185,00	(4.879.815,00)	97,59	
2.16	2.16.2.20.2.21.01.0000	2.16.01.2.06.0001		Penyediaan Komponen Instalasi Listrik/Penerangan Bangunan Kantor	7.500.000,00	7.495.600,00	(4.400,00)	99,94	
2.16	2.16.2.20.2.21.01.0000	2.16.01.2.06.0001	5.1	BELANJA OPERASI	7.500.000,00	7.495.600,00	(4.400,00)	99,94	
2.16	2.16.2.20.2.21.01.0000	2.16.01.2.06.0001	5.1.02	Belanja Barang dan Jasa	7.500.000,00	7.495.600,00	(4.400,00)	99,94	
2.16	2.16.2.20.2.21.01.0000	2.16.01.2.06.0002		Penyediaan Peralatan dan Perlengkapan Kantor	35.970.000,00	35.415.565,00	(554.435,00)	98,45	
2.16	2.16.2.20.2.21.01.0000	2.16.01.2.06.0002	5.1	BELANJA OPERASI	34.150.000,00	33.615.565,00	(534.435,00)	98,43	
2.16	2.16.2.20.2.21.01.0000	2.16.01.2.06.0002	5.1.02	Belanja Barang dan Jasa	34.150.000,00	33.615.565,00	(534.435,00)	98,43	
2.16	2.16.2.20.2.21.01.0000	2.16.01.2.06.0002	5.2	BELANJA MODAL	1.820.000,00	1.800.000,00	(20.000,00)	98,90	
2.16	2.16.2.20.2.21.01.0000	2.16.01.2.06.0002	5.2.02	Belanja Modal Peralatan dan Mesin	1.820.000,00	1.800.000,00	(20.000,00)	98,90	
2.16	2.16.2.20.2.21.01.0000	2.16.01.2.06.0003		Penyediaan Peralatan Rumah Tangga	10.000.000,00	9.991.500,00	(8.500,00)	99,91	
2.16	2.16.2.20.2.21.01.0000	2.16.01.2.06.0003	5.1	BELANJA OPERASI	10.000.000,00	9.991.500,00	(8.500,00)	99,91	
2.16	2.16.2.20.2.21.01.0000	2.16.01.2.06.0003	5.1.02	Belanja Barang dan Jasa	10.000.000,00	9.991.500,00	(8.500,00)	99,91	
2.16	2.16.2.20.2.21.01.0000	2.16.01.2.06.0004		Penyediaan Bahan Logistik Kantor	4.000.000,00	3.878.000,00	(122.000,00)	96,95	
2.16	2.16.2.20.2.21.01.0000	2.16.01.2.06.0004	5.1	BELANJA OPERASI	4.000.000,00	3.878.000,00	(122.000,00)	96,95	
2.16	2.16.2.20.2.21.01.0000	2.16.01.2.06.0004	5.1.02	Belanja Barang dan Jasa	4.000.000,00	3.878.000,00	(122.000,00)	96,95	
2.16	2.16.2.20.2.21.01.0000	2.16.01.2.06.0005		Penyediaan Barang Cetakan dan Penggandaan	8.500.000,00	8.389.000,00	(111.000,00)	98,69	
2.16	2.16.2.20.2.21.01.0000	2.16.01.2.06.0005	5.1	BELANJA OPERASI	8.500.000,00	8.389.000,00	(111.000,00)	98,69	
2.16	2.16.2.20.2.21.01.0000	2.16.01.2.06.0005	5.1.02	Belanja Barang dan Jasa	8.500.000,00	8.389.000,00	(111.000,00)	98,69	
2.16	2.16.2.20.2.21.01.0000	2.16.01.2.06.0009		Penyelenggaraan Rapat Koordinasi dan Konsultasi SKPD	137.000.000,00	132.920.520,00	(4.079.480,00)	97,02	
2.16	2.16.2.20.2.21.01.0000	2.16.01.2.06.0009	5.1	BELANJA OPERASI	137.000.000,00	132.920.520,00	(4.079.480,00)	97,02	
2.16	2.16.2.20.2.21.01.0000	2.16.01.2.06.0009	5.1.02	Belanja Barang dan Jasa	137.000.000,00	132.920.520,00	(4.079.480,00)	97,02	
2.16	2.16.2.20.2.21.01.0000	2.16.01.2.08		Penyediaan Jasa Penunjang Urusan Pemerintahan Daerah	998.600.000,00	835.950.279,00	(162.649.721,00)	83,71	
2.16	2.16.2.20.2.21.01.0000	2.16.01.2.08.0002		Penyediaan Jasa Komunikasi, Sumber Daya Air dan Listrik	60.000.000,00	46.182.779,00	(13.817.221,00)	76,97	
2.16	2.16.2.20.2.21.01.0000	2.16.01.2.08.0002	5.1	BELANJA OPERASI	60.000.000,00	46.182.779,00	(13.817.221,00)	76,97	
2.16	2.16.2.20.2.21.01.0000	2.16.01.2.08.0002	5.1.02	Belanja Barang dan Jasa	60.000.000,00	46.182.779,00	(13.817.221,00)	76,97	
2.16	2.16.2.20.2.21.01.0000	2.16.01.2.08.0004		Penyediaan Jasa Pelayanan Umum Kantor	938.600.000,00	789.767.500,00	(148.832.500,00)	84,14	
2.16	2.16.2.20.2.21.01.0000	2.16.01.2.08.0004	5.1	BELANJA OPERASI	938.600.000,00	789.767.500,00	(148.832.500,00)	84,14	
2.16	2.16.2.20.2.21.01.0000	2.16.01.2.08.0004	5.1.02	Belanja Barang dan Jasa	938.600.000,00	789.767.500,00	(148.832.500,00)	84,14	
2.16	2.16.2.20.2.21.01.0000	2.16.01.2.09		Pemeliharaan Barang Milik Daerah Penunjang Urusan Pemerintahan Daerah	80.000.000,00	75.263.195,00	(4.736.805,00)	94,07	
2.16	2.16.2.20.2.21.01.0000	2.16.01.2.09.0002		Penyediaan Jasa Pemeliharaan, Biaya Pemeliharaan, Pajak dan Perizinan Kendaraan Dinas Operasional atau Lapangan	60.000.000,00	55.491.995,00	(4.508.005,00)	92,48	
2.16	2.16.2.20.2.21.01.0000	2.16.01.2.09.0002	5.1	BELANJA OPERASI	60.000.000,00	55.491.995,00	(4.508.005,00)	92,48	
2.16	2.16.2.20.2.21.01.0000	2.16.01.2.09.0002	5.1.02	Belanja Barang dan Jasa	60.000.000,00	55.491.995,00	(4.508.005,00)	92,48	

KODE REKENING				URAIAN	JUMLAH (Rp)		BERTAMBAH / (BERKURANG)		DASAR HUKUM
					ANGGARAN SETELAH PERUBAHAN	REALISASI	(Rp)	(%)	
2.16	2.16.2.20.2.21.01.0000	2.16.01.2.09.0006		Pemeliharaan Peralatan dan Mesin Lainnya	15.000.000,00	14.873.200,00	(126.800,00)	99,15	
2.16	2.16.2.20.2.21.01.0000	2.16.01.2.09.0006	5.1	BELANJA OPERASI	15.000.000,00	14.873.200,00	(126.800,00)	99,15	
2.16	2.16.2.20.2.21.01.0000	2.16.01.2.09.0006	5.1.02	Belanja Barang dan Jasa	15.000.000,00	14.873.200,00	(126.800,00)	99,15	
2.16	2.16.2.20.2.21.01.0000	2.16.01.2.09.0009		Pemeliharaan/Rehabilitasi Gedung Kantor dan Bangunan Lainnya	5.000.000,00	4.898.000,00	(102.000,00)	97,96	
2.16	2.16.2.20.2.21.01.0000	2.16.01.2.09.0009	5.1	BELANJA OPERASI	5.000.000,00	4.898.000,00	(102.000,00)	97,96	
2.16	2.16.2.20.2.21.01.0000	2.16.01.2.09.0009	5.1.02	Belanja Barang dan Jasa	5.000.000,00	4.898.000,00	(102.000,00)	97,96	

PEMERINTAH KAB. JEPARA

RINCIAN APBD MENURUT URUSAN PEMERINTAHAN DAERAH, ORGANISASI, PROGRAM, KEGIATAN, SUB KEGIATAN, KELOMPOK, DAN JENIS PENDAPATAN, BELANJA, DAN PEMBIAYAAN

TAHUN ANGGARAN 2024

Urusan Pemerintahan : URUSAN PEMERINTAHAN WAJIB YANG TIDAK BERKAITAN DENGAN PELAYANAN DASAR
Bidang Urusan : URUSAN PEMERINTAHAN BIDANG STATISTIK
Organisasi : DInas Komunikasi dan Informatika

KODE REKENING				URAIAN	JUMLAH (Rp)		BERTAMBAH / (BERKURANG)		DASAR HUKUM
					ANGGARAN SETELAH PERUBAHAN	REALISASI	(Rp)	(%)	
	2.16.2.20.2.21.01.0000		4	PENDAPATAN DAERAH	104.600.000,00	104.643.680,00	43.680,00	100,04	
	2.16.2.20.2.21.01.0000		4.1	PENDAPATAN ASLI DAERAH (PAD)	104.600.000,00	104.643.680,00	43.680,00	100,04	
	2.16.2.20.2.21.01.0000		4.1.04	Lain-lain PAD yang Sah	104.600.000,00	104.643.680,00	43.680,00	100,04	
2.20	2.16.2.20.2.21.01.0000		5	BELANJA DAERAH	100.000.000,00	98.159.339,00	(1.840.661,00)	98,15	
2.20	2.16.2.20.2.21.01.0000	2.20.02		PROGRAM PENYELENGGARAAN STATISTIK SEKTORAL	100.000.000,00	98.159.339,00	(1.840.661,00)	98,15	
2.20	2.16.2.20.2.21.01.0000	2.20.02.2.01		Penyelenggaraan Statistik Sektoral di Lingkup Daerah Kabupaten/Kota	100.000.000,00	98.159.339,00	(1.840.661,00)	98,15	
2.20	2.16.2.20.2.21.01.0000	2.20.02.2.01.0001		Koordinasi dan Sinkronisasi Pengumpulan, Pengolahan, Analisis dan Diseminasi Data Statistik Sektoral	24.240.000,00	23.911.400,00	(328.600,00)	98,64	
2.20	2.16.2.20.2.21.01.0000	2.20.02.2.01.0001	5.1	BELANJA OPERASI	24.240.000,00	23.911.400,00	(328.600,00)	98,64	
2.20	2.16.2.20.2.21.01.0000	2.20.02.2.01.0001	5.1.02	Belanja Barang dan Jasa	24.240.000,00	23.911.400,00	(328.600,00)	98,64	
2.20	2.16.2.20.2.21.01.0000	2.20.02.2.01.0002		Peningkatan Kapasitas SDM Pemerintah Daerah dalam Peningkatan Mutu Statistik Daerah yang Terintegrasi	26.831.000,00	25.899.250,00	(931.750,00)	96,52	
2.20	2.16.2.20.2.21.01.0000	2.20.02.2.01.0002	5.1	BELANJA OPERASI	26.831.000,00	25.899.250,00	(931.750,00)	96,52	
2.20	2.16.2.20.2.21.01.0000	2.20.02.2.01.0002	5.1.02	Belanja Barang dan Jasa	26.831.000,00	25.899.250,00	(931.750,00)	96,52	
2.20	2.16.2.20.2.21.01.0000	2.20.02.2.01.0003		Membangun Metadata Statistik Sektoral	19.520.000,00	19.147.189,00	(372.811,00)	98,09	
2.20	2.16.2.20.2.21.01.0000	2.20.02.2.01.0003	5.1	BELANJA OPERASI	19.520.000,00	19.147.189,00	(372.811,00)	98,09	
2.20	2.16.2.20.2.21.01.0000	2.20.02.2.01.0003	5.1.02	Belanja Barang dan Jasa	19.520.000,00	19.147.189,00	(372.811,00)	98,09	
2.20	2.16.2.20.2.21.01.0000	2.20.02.2.01.0005		Pengembangan Infrastruktur	29.409.000,00	29.201.500,00	(207.500,00)	99,29	
2.20	2.16.2.20.2.21.01.0000	2.20.02.2.01.0005	5.1	BELANJA OPERASI	29.409.000,00	29.201.500,00	(207.500,00)	99,29	
2.20	2.16.2.20.2.21.01.0000	2.20.02.2.01.0005	5.1.02	Belanja Barang dan Jasa	29.409.000,00	29.201.500,00	(207.500,00)	99,29	

PEMERINTAH KAB. JEPARA

RINCIAN APBD MENURUT URUSAN PEMERINTAHAN DAERAH, ORGANISASI, PROGRAM, KEGIATAN, SUB KEGIATAN, KELOMPOK, DAN JENIS PENDAPATAN, BELANJA, DAN PEMBIAYAAN

TAHUN ANGGARAN 2024

Urusan Pemerintahan : URUSAN PEMERINTAHAN WAJIB YANG TIDAK BERKAITAN DENGAN PELAYANAN DASAR
Bidang Urusan : URUSAN PEMERINTAHAN BIDANG PERSANDIAN
Organisasi : DInas Komunikasi dan Informatika

KODE REKENING				URAIAN	JUMLAH (Rp)		BERTAMBAH / (BERKURANG)		DASAR HUKUM
					ANGGARAN SETELAH PERUBAHAN	REALISASI	(Rp)	(%)	
	2.16.2.20.2.21.01.0000		4	PENDAPATAN DAERAH	104.600.000,00	104.643.680,00	43.680,00	100,04	
	2.16.2.20.2.21.01.0000		4.1	PENDAPATAN ASLI DAERAH (PAD)	104.600.000,00	104.643.680,00	43.680,00	100,04	
	2.16.2.20.2.21.01.0000		4.1.04	Lain-lain PAD yang Sah	104.600.000,00	104.643.680,00	43.680,00	100,04	
2.21	2.16.2.20.2.21.01.0000		5	BELANJA DAERAH	20.000.000,00	19.472.588,00	(527.412,00)	97,36	
2.21	2.16.2.20.2.21.01.0000	2.21.02		PROGRAM PENYELENGGARAAN PERSANDIAN UNTUK PENGAMANAN INFORMASI	20.000.000,00	19.472.588,00	(527.412,00)	97,36	
2.21	2.16.2.20.2.21.01.0000	2.21.02.2.01		Penyelenggaraan Persandian untuk Pengamanan Informasi Pemerintah Daerah Kabupaten/Kota	20.000.000,00	19.472.588,00	(527.412,00)	97,36	
2.21	2.16.2.20.2.21.01.0000	2.21.02.2.01.0002		Pelaksanaan Analisis Kebutuhan dan Pengelolaan Sumber Daya Keamanan Informasi Pemerintah Daerah Kabupaten/Kota	20.000.000,00	19.472.588,00	(527.412,00)	97,36	
2.21	2.16.2.20.2.21.01.0000	2.21.02.2.01.0002	5.1	BELANJA OPERASI	20.000.000,00	19.472.588,00	(527.412,00)	97,36	
2.21	2.16.2.20.2.21.01.0000	2.21.02.2.01.0002	5.1.02	Belanja Barang dan Jasa	20.000.000,00	19.472.588,00	(527.412,00)	97,36	

PEMERINTAH KAB. JEPARA

RINCIAN APBD MENURUT URUSAN PEMERINTAHAN DAERAH, ORGANISASI, PROGRAM, KEGIATAN, SUB KEGIATAN, KELOMPOK, DAN JENIS PENDAPATAN, BELANJA, DAN PEMBIAYAAN

TAHUN ANGGARAN 2024

Urusan Pemerintahan : URUSAN PEMERINTAHAN WAJIB YANG TIDAK BERKAITAN DENGAN PELAYANAN DASAR
Bidang Urusan : URUSAN PEMERINTAHAN BIDANG TENAGA KERJA
Organisasi : Dinas Koperasi, Usaha Kecil Manengah, Tenaga Kerja dan Transmigrasi

KODE REKENING				URAIAN	JUMLAH (Rp)		BERTAMBAH / (BERKURANG)		DASAR HUKUM
					ANGGARAN SETELAH PERUBAHAN	REALISASI	(Rp)	(%)	
	2.17.2.07.3.32.16.0000		4	PENDAPATAN DAERAH	3.000.000.000,00	3.518.528.582,00	518.528.582,00	117,28	
	2.17.2.07.3.32.16.0000		4.1	PENDAPATAN ASLI DAERAH (PAD)	3.000.000.000,00	3.518.528.582,00	518.528.582,00	117,28	
	2.17.2.07.3.32.16.0000		4.1.02	Retribusi Daerah	3.000.000.000,00	3.518.528.582,00	518.528.582,00	117,28	
2.07	2.17.2.07.3.32.16.0000		5	BELANJA DAERAH	2.156.557.000,00	2.051.110.010,00	(105.446.990,00)	95,11	
2.07	2.17.2.07.3.32.16.0000	2.07.03		PROGRAM PELATIHAN KERJA DAN PRODUKTIVITAS TENAGA KERJA	1.871.557.000,00	1.782.123.052,00	(89.433.948,00)	95,22	
2.07	2.17.2.07.3.32.16.0000	2.07.03.2.01		Pelaksanaan Pelatihan berdasarkan Unit Kompetensi	1.859.057.000,00	1.770.074.052,00	(88.982.948,00)	95,21	
2.07	2.17.2.07.3.32.16.0000	2.07.03.2.01.0001		Proses Pelaksanaan Pendidikan dan Pelatihan Keterampilan bagi Pencari Kerja berdasarkan Klaster Kompetensi	1.859.057.000,00	1.770.074.052,00	(88.982.948,00)	95,21	
2.07	2.17.2.07.3.32.16.0000	2.07.03.2.01.0001	5.1	BELANJA OPERASI	1.859.057.000,00	1.770.074.052,00	(88.982.948,00)	95,21	
2.07	2.17.2.07.3.32.16.0000	2.07.03.2.01.0001	5.1.02	Belanja Barang dan Jasa	1.859.057.000,00	1.770.074.052,00	(88.982.948,00)	95,21	
2.07	2.17.2.07.3.32.16.0000	2.07.03.2.02.0001	5.1	BELANJA OPERASI	3.000.000,00	3.000.000,00	0,00	100,00	
2.07	2.17.2.07.3.32.16.0000	2.07.03.2.02.0001	5.1.02	Belanja Barang dan Jasa	3.000.000,00	3.000.000,00	0,00	100,00	
2.07	2.17.2.07.3.32.16.0000	2.07.03.2.03		Perizinan dan Pendaftaran Lembaga Pelatihan Kerja	4.500.000,00	4.274.000,00	(226.000,00)	94,97	
2.07	2.17.2.07.3.32.16.0000	2.07.03.2.03.0001		Penyediaan Sumber Daya Perizinan Lembaga Pelatihan Kerja Secara Terintegrasi	4.500.000,00	4.274.000,00	(226.000,00)	94,97	
2.07	2.17.2.07.3.32.16.0000	2.07.03.2.03.0001	5.1	BELANJA OPERASI	4.500.000,00	4.274.000,00	(226.000,00)	94,97	
2.07	2.17.2.07.3.32.16.0000	2.07.03.2.03.0001	5.1.02	Belanja Barang dan Jasa	4.500.000,00	4.274.000,00	(226.000,00)	94,97	
2.07	2.17.2.07.3.32.16.0000	2.07.03.2.04		Konsultansi Produktivitas pada Perusahaan Kecil	5.000.000,00	4.775.000,00	(225.000,00)	95,5	
2.07	2.17.2.07.3.32.16.0000	2.07.03.2.04.0001		Pelaksanaan Konsultasi Produktivitas kepada Perusahaan Kecil	5.000.000,00	4.775.000,00	(225.000,00)	95,5	
2.07	2.17.2.07.3.32.16.0000	2.07.03.2.04.0001	5.1	BELANJA OPERASI	5.000.000,00	4.775.000,00	(225.000,00)	95,5	
2.07	2.17.2.07.3.32.16.0000	2.07.03.2.04.0001	5.1.02	Belanja Barang dan Jasa	5.000.000,00	4.775.000,00	(225.000,00)	95,5	
2.07	2.17.2.07.3.32.16.0000	2.07.04		PROGRAM PENEMPATAN TENAGA KERJA	195.000.000,00	188.752.658,00	(6.247.342,00)	96,79	
2.07	2.17.2.07.3.32.16.0000	2.07.04.2.01		Pelayanan antar Kerja di Daerah Kabupaten/Kota	125.000.000,00	119.753.000,00	(5.247.000,00)	95,80	
2.07	2.17.2.07.3.32.16.0000	2.07.04.2.01.0001		Penyediaan Sumber Daya Pelayanan antar Kerja	5.000.000,00	4.972.000,00	(28.000,00)	99,43	
2.07	2.17.2.07.3.32.16.0000	2.07.04.2.01.0001	5.1	BELANJA OPERASI	5.000.000,00	4.972.000,00	(28.000,00)	99,43	
2.07	2.17.2.07.3.32.16.0000	2.07.04.2.01.0001	5.1.02	Belanja Barang dan Jasa	5.000.000,00	4.972.000,00	(28.000,00)	99,43	
2.07	2.17.2.07.3.32.16.0000	2.07.04.2.01.0002		Pelayanan antar Kerja	7.500.000,00	7.384.000,00	(116.000,00)	98,45	
2.07	2.17.2.07.3.32.16.0000	2.07.04.2.01.0002	5.1	BELANJA OPERASI	7.500.000,00	7.384.000,00	(116.000,00)	98,45	
2.07	2.17.2.07.3.32.16.0000	2.07.04.2.01.0002	5.1.02	Belanja Barang dan Jasa	7.500.000,00	7.384.000,00	(116.000,00)	98,45	
2.07	2.17.2.07.3.32.16.0000	2.07.04.2.01.0003		Penyuluhan dan Bimbingan Jabatan bagi Pencari Kerja	20.000.000,00	18.093.000,00	(1.907.000,00)	90,46	
2.07	2.17.2.07.3.32.16.0000	2.07.04.2.01.0003	5.1	BELANJA OPERASI	20.000.000,00	18.093.000,00	(1.907.000,00)	90,46	

KODE REKENING				URAIAN	JUMLAH (Rp)		BERTAMBAH / (BERKURANG)		DASAR HUKUM
					ANGGARAN SETELAH PERUBAHAN	REALISASI	(Rp)	(%)	
2.07	2.17.2.07.3.32.16.0000	2.07.04.2.01.0003	5.1.02	Belanja Barang dan Jasa	20.000.000,00	18.093.000,00	(1.907.000,00)	90,46	
2.07	2.17.2.07.3.32.16.0000	2.07.04.2.01.0004		Penyelenggaraan Unit Layanan Disabilitas Ketenagakerjaan	5.000.000,00	4.960.000,00	(40.000,00)	99,20	
2.07	2.17.2.07.3.32.16.0000	2.07.04.2.01.0004	5.1	BELANJA OPERASI	5.000.000,00	4.960.000,00	(40.000,00)	99,20	
2.07	2.17.2.07.3.32.16.0000	2.07.04.2.01.0004	5.1.02	Belanja Barang dan Jasa	5.000.000,00	4.960.000,00	(40.000,00)	99,20	
2.07	2.17.2.07.3.32.16.0000	2.07.04.2.01.0005		Perluasan Kesempatan Kerja	87.500.000,00	84.344.000,00	(3.156.000,00)	96,39	
2.07	2.17.2.07.3.32.16.0000	2.07.04.2.01.0005	5.1	BELANJA OPERASI	87.500.000,00	84.344.000,00	(3.156.000,00)	96,39	
2.07	2.17.2.07.3.32.16.0000	2.07.04.2.01.0005	5.1.02	Belanja Barang dan Jasa	87.500.000,00	84.344.000,00	(3.156.000,00)	96,39	
2.07	2.17.2.07.3.32.16.0000	2.07.04.2.03		Pengelolaan Informasi Pasar Kerja	55.000.000,00	54.491.465,00	(508.535,00)	99,07	
2.07	2.17.2.07.3.32.16.0000	2.07.04.2.03.0002		Pelayanan dan Penyediaan Informasi Pasar Kerja Online	5.000.000,00	4.528.665,00	(471.335,00)	90,57	
2.07	2.17.2.07.3.32.16.0000	2.07.04.2.03.0002	5.1	BELANJA OPERASI	5.000.000,00	4.528.665,00	(471.335,00)	90,57	
2.07	2.17.2.07.3.32.16.0000	2.07.04.2.03.0002	5.1.02	Belanja Barang dan Jasa	5.000.000,00	4.528.665,00	(471.335,00)	90,57	
2.07	2.17.2.07.3.32.16.0000	2.07.04.2.03.0003		Job Fair/Bursa Kerja	50.000.000,00	49.962.800,00	(37.200,00)	99,92	
2.07	2.17.2.07.3.32.16.0000	2.07.04.2.03.0003	5.1	BELANJA OPERASI	50.000.000,00	49.962.800,00	(37.200,00)	99,92	
2.07	2.17.2.07.3.32.16.0000	2.07.04.2.03.0003	5.1.02	Belanja Barang dan Jasa	50.000.000,00	49.962.800,00	(37.200,00)	99,92	
2.07	2.17.2.07.3.32.16.0000	2.07.04.2.04		Pelindungan PMI (Pra dan Purna Penempatan) di Daerah Kabupaten/Kota	15.000.000,00	14.508.193,00	(491.807,00)	96,72	
2.07	2.17.2.07.3.32.16.0000	2.07.04.2.04.0001		Peningkatan Pelindungan dan Kompetensi Calon Pekerja Migran Indonesia (PMI)/Pekerja Migran Indonesia (PMI)	5.000.000,00	4.927.580,00	(72.420,00)	98,55	
2.07	2.17.2.07.3.32.16.0000	2.07.04.2.04.0001	5.1	BELANJA OPERASI	5.000.000,00	4.927.580,00	(72.420,00)	98,55	
2.07	2.17.2.07.3.32.16.0000	2.07.04.2.04.0001	5.1.02	Belanja Barang dan Jasa	5.000.000,00	4.927.580,00	(72.420,00)	98,55	
2.07	2.17.2.07.3.32.16.0000	2.07.04.2.04.0002		Penyediaan Layanan Terpadu pada Calon Pekerja Migran	5.000.000,00	4.807.190,00	(192.810,00)	96,14	
2.07	2.17.2.07.3.32.16.0000	2.07.04.2.04.0002	5.1	BELANJA OPERASI	5.000.000,00	4.807.190,00	(192.810,00)	96,14	
2.07	2.17.2.07.3.32.16.0000	2.07.04.2.04.0002	5.1.02	Belanja Barang dan Jasa	5.000.000,00	4.807.190,00	(192.810,00)	96,14	
2.07	2.17.2.07.3.32.16.0000	2.07.04.2.04.0003		Pemberdayaan Pekerja Migran Indonesia Purna Penempatan	5.000.000,00	4.773.423,00	(226.577,00)	95,46	
2.07	2.17.2.07.3.32.16.0000	2.07.04.2.04.0003	5.1	BELANJA OPERASI	5.000.000,00	4.773.423,00	(226.577,00)	95,46	
2.07	2.17.2.07.3.32.16.0000	2.07.04.2.04.0003	5.1.02	Belanja Barang dan Jasa	5.000.000,00	4.773.423,00	(226.577,00)	95,46	
2.07	2.17.2.07.3.32.16.0000	2.07.05		PROGRAM HUBUNGAN INDUSTRIAL	90.000.000,00	80.234.300,00	(9.765.700,00)	89,14	
2.07	2.17.2.07.3.32.16.0000	2.07.05.2.01		Pengesahan Peraturan Perusahaan dan Pendaftaran Perjanjian Kerja Bersama untuk Perusahaan yang Hanya Beroperasi dalam 1 (Satu) Daerah Kabupaten/Kota	38.000.000,00	33.223.000,00	(4.777.000,00)	87,42	
2.07	2.17.2.07.3.32.16.0000	2.07.05.2.01.0003		Penyelenggaraan Pendataan dan Informasi Sarana Hubungan Industrial dan Jaminan Sosial Tenaga Kerja serta Pengupahan	38.000.000,00	33.223.000,00	(4.777.000,00)	87,42	
2.07	2.17.2.07.3.32.16.0000	2.07.05.2.01.0003	5.1	BELANJA OPERASI	38.000.000,00	33.223.000,00	(4.777.000,00)	87,42	
2.07	2.17.2.07.3.32.16.0000	2.07.05.2.01.0003	5.1.02	Belanja Barang dan Jasa	38.000.000,00	33.223.000,00	(4.777.000,00)	87,42	
2.07	2.17.2.07.3.32.16.0000	2.07.05.2.02		Pencegahan dan Penyelesaian Perselisihan Hubungan Industrial, Mogok Kerja dan Penutupan Perusahaan di Daerah Kabupaten/Kota	52.000.000,00	47.011.300,00	(4.988.700,00)	90,40	
2.07	2.17.2.07.3.32.16.0000	2.07.05.2.02.0002		Penyelesaian Perselisihan Hubungan Industrial, Mogok Kerja, dan Penutupan Perusahaan yang Berakibat/Berdampak pada Kepentingan di 1 (satu) Daerah Kabupaten/Kota	19.650.000,00	19.167.500,00	(482.500,00)	97,54	
2.07	2.17.2.07.3.32.16.0000	2.07.05.2.02.0002	5.1	BELANJA OPERASI	19.650.000,00	19.167.500,00	(482.500,00)	97,54	
2.07	2.17.2.07.3.32.16.0000	2.07.05.2.02.0002	5.1.02	Belanja Barang dan Jasa	19.650.000,00	19.167.500,00	(482.500,00)	97,54	
2.07	2.17.2.07.3.32.16.0000	2.07.05.2.02.0003		Penyelenggaraan Verifikasi dan Rekapitulasi Keanggotaan pada Organisasi Pengusaha, Federasi dan Konfederasi Serikat Pekerja/Serikat Buruh serta Non Afiliasi	8.700.000,00	8.418.800,00	(281.200,00)	96,76	
2.07	2.17.2.07.3.32.16.0000	2.07.05.2.02.0003	5.1	BELANJA OPERASI	8.700.000,00	8.418.800,00	(281.200,00)	96,76	
2.07	2.17.2.07.3.32.16.0000	2.07.05.2.02.0003	5.1.02	Belanja Barang dan Jasa	8.700.000,00	8.418.800,00	(281.200,00)	96,76	
2.07	2.17.2.07.3.32.16.0000	2.07.05.2.02.0004		Pelaksanaan Operasional Lembaga Kerja Sama Tripartit Daerah Kabupaten/Kota	23.650.000,00	19.425.000,00	(4.225.000,00)	82,13	
2.07	2.17.2.07.3.32.16.0000	2.07.05.2.02.0004	5.1	BELANJA OPERASI	23.650.000,00	19.425.000,00	(4.225.000,00)	82,13	

KODE REKENING				URAIAN	JUMLAH (Rp)		BERTAMBAH / (BERKURANG)		DASAR HUKUM
					ANGGARAN SETELAH PERUBAHAN	REALISASI	(Rp)	(%)	
2.07	2.17.2.07.3.32.16.0000	2.07.05.2.02.0004	5.1.02	Belanja Barang dan Jasa	23.650.000,00	19.425.000,00	(4.225.000,00)	82,13	

PEMERINTAH KAB. JEPARA

RINCIAN APBD MENURUT URUSAN PEMERINTAHAN DAERAH, ORGANISASI, PROGRAM, KEGIATAN, SUB KEGIATAN, KELOMPOK, DAN JENIS PENDAPATAN, BELANJA, DAN PEMBIAYAAN

TAHUN ANGGARAN 2024

Urusan Pemerintahan : URUSAN PEMERINTAHAN WAJIB YANG TIDAK BERKAITAN DENGAN PELAYANAN DASAR
Bidang Urusan : URUSAN PEMERINTAHAN BIDANG KOPERASI, USAHA KECIL, DAN MENENGAH
Organisasi : Dinas Koperasi, Usaha Kecil Manengah, Tenaga Kerja dan Transmigrasi

KODE REKENING				URAIAN	JUMLAH (Rp)		BERTAMBAH / (BERKURANG)		DASAR HUKUM
					ANGGARAN SETELAH PERUBAHAN	REALISASI	(Rp)	(%)	
	2.17.2.07.3.32.16.0000		4	PENDAPATAN DAERAH	3.000.000.000,00	3.518.528.582,00	518.528.582,00	117,28	
	2.17.2.07.3.32.16.0000		4.1	PENDAPATAN ASLI DAERAH (PAD)	3.000.000.000,00	3.518.528.582,00	518.528.582,00	117,28	
	2.17.2.07.3.32.16.0000		4.1.02	Retribusi Daerah	3.000.000.000,00	3.518.528.582,00	518.528.582,00	117,28	
2.17	2.17.2.07.3.32.16.0000		5	BELANJA DAERAH	8.481.342.853,00	7.836.441.161,00	(644.901.692,00)	92,39	
2.17	2.17.2.07.3.32.16.0000	2.17.03		PROGRAM PENGAWASAN DAN PEMERIKSAAN KOPERASI	65.000.000,00	64.452.816,00	(547.184,00)	99,15	
2.17	2.17.2.07.3.32.16.0000	2.17.03.2.01		Pemeriksaan dan Pengawasan Koperasi, Koperasi Simpan Pinjam/Unit Simpan Pinjam Koperasi yang Wilayah Keanggotaannya dalam Daerah Kabupaten/ Kota	65.000.000,00	64.452.816,00	(547.184,00)	99,15	
2.17	2.17.2.07.3.32.16.0000	2.17.03.2.01.0004		Pelaksanaan Proses Pemeriksaan dan Pengawasan Koperasi yang Wilayah Keanggotaannya Daerah Kabupaten/Kota	65.000.000,00	64.452.816,00	(547.184,00)	99,15	
2.17	2.17.2.07.3.32.16.0000	2.17.03.2.01.0004	5.1	BELANJA OPERASI	65.000.000,00	64.452.816,00	(547.184,00)	99,15	
2.17	2.17.2.07.3.32.16.0000	2.17.03.2.01.0004	5.1.02	Belanja Barang dan Jasa	65.000.000,00	64.452.816,00	(547.184,00)	99,15	
2.17	2.17.2.07.3.32.16.0000	2.17.04		PROGRAM PENILAIAN KESEHATAN KSP/USP KOPERASI	15.000.000,00	14.865.202,00	(134.798,00)	99,10	
2.17	2.17.2.07.3.32.16.0000	2.17.04.2.01		Penilaian Kesehatan Koperasi Simpan Pinjam/Unit Simpan Pinjam Koperasi yang Wilayah Keanggotaanya dalam 1 (Satu) Daerah Kabupaten/Kota	15.000.000,00	14.865.202,00	(134.798,00)	99,10	
2.17	2.17.2.07.3.32.16.0000	2.17.04.2.01.0001		Pelaksanaan Penilaian Kesehatan KSP/USP Koperasi Kewenangan Kabupaten/Kota	15.000.000,00	14.865.202,00	(134.798,00)	99,10	
2.17	2.17.2.07.3.32.16.0000	2.17.04.2.01.0001	5.1	BELANJA OPERASI	15.000.000,00	14.865.202,00	(134.798,00)	99,10	
2.17	2.17.2.07.3.32.16.0000	2.17.04.2.01.0001	5.1.02	Belanja Barang dan Jasa	15.000.000,00	14.865.202,00	(134.798,00)	99,10	
2.17	2.17.2.07.3.32.16.0000	2.17.05		PROGRAM PENDIDIKAN DAN LATIHAN PERKOPERASIAN	243.776.000,00	241.392.750,00	(2.383.250,00)	99,02	
2.17	2.17.2.07.3.32.16.0000	2.17.05.2.01		Pendidikan dan Latihan Perkoperasian Bagi Koperasi yang Wilayah Keanggotaan dalam Daerah Kabupaten/Kota	243.776.000,00	241.392.750,00	(2.383.250,00)	99,02	
2.17	2.17.2.07.3.32.16.0000	2.17.05.2.01.0001		Peningkatan Pemahaman dan Pengetahuan Perkoperasian serta Kapasitas dan Kompetensi SDM Koperasi	243.776.000,00	241.392.750,00	(2.383.250,00)	99,02	
2.17	2.17.2.07.3.32.16.0000	2.17.05.2.01.0001	5.1	BELANJA OPERASI	243.776.000,00	241.392.750,00	(2.383.250,00)	99,02	
2.17	2.17.2.07.3.32.16.0000	2.17.05.2.01.0001	5.1.02	Belanja Barang dan Jasa	243.776.000,00	241.392.750,00	(2.383.250,00)	99,02	
2.17	2.17.2.07.3.32.16.0000	2.17.06		PROGRAM PEMBERDAYAAN DAN PERLINDUNGAN KOPERASI	50.000.000,00	49.537.525,00	(462.475,00)	99,07	
2.17	2.17.2.07.3.32.16.0000	2.17.06.2.01		Pemberdayaan dan Perlindungan Koperasi yang Keanggotaannya dalam Daerah Kabupaten/Kota	50.000.000,00	49.537.525,00	(462.475,00)	99,07	
2.17	2.17.2.07.3.32.16.0000	2.17.06.2.01.0009		Pemberdayaan Koperasi dengan Keanggotaan Daerah Kabupaten/Kota	50.000.000,00	49.537.525,00	(462.475,00)	99,07	
2.17	2.17.2.07.3.32.16.0000	2.17.06.2.01.0009	5.1	BELANJA OPERASI	50.000.000,00	49.537.525,00	(462.475,00)	99,07	
2.17	2.17.2.07.3.32.16.0000	2.17.06.2.01.0009	5.1.02	Belanja Barang dan Jasa	50.000.000,00	49.537.525,00	(462.475,00)	99,07	
2.17	2.17.2.07.3.32.16.0000	2.17.07		PROGRAM PEMBERDAYAAN USAHA MENENGAH, USAHA KECIL, DAN USAHA MIKRO (UMKM)	194.793.050,00	189.743.816,00	(5.049.234,00)	97,40	
2.17	2.17.2.07.3.32.16.0000	2.17.07.2.01		Pemberdayaan Usaha Mikro yang Dilakukan Melalui Pendataan, Kemitraan, Kemudahan Perizinan, Penguatan Kelembagaan dan Koordinasi dengan Para Pemangku Kepentingan	194.793.050,00	189.743.816,00	(5.049.234,00)	97,40	
2.17	2.17.2.07.3.32.16.0000	2.17.07.2.01.0002		Pemberdayaan Melalui Kemitraan Usaha Mikro	25.000.000,00	23.790.000,00	(1.210.000,00)	95,15	

KODE REKENING				URAIAN	JUMLAH (Rp)		BERTAMBAH / (BERKURANG)		DASAR HUKUM
					ANGGARAN SETELAH PERUBAHAN	REALISASI	(Rp)	(%)	
2.17	2.17.2.07.3.32.16.0000	2.17.07.2.01.0002	5.1	BELANJA OPERASI	25.000.000,00	23.790.000,00	(1.210.000,00)	95,15	
2.17	2.17.2.07.3.32.16.0000	2.17.07.2.01.0002	5.1.02	Belanja Barang dan Jasa	25.000.000,00	23.790.000,00	(1.210.000,00)	95,15	
2.17	2.17.2.07.3.32.16.0000	2.17.07.2.01.0003		Fasilitasi Kemudahan Perizinan Usaha Mikro	25.000.000,00	24.826.050,00	(173.950,00)	99,30	
2.17	2.17.2.07.3.32.16.0000	2.17.07.2.01.0003	5.1	BELANJA OPERASI	25.000.000,00	24.826.050,00	(173.950,00)	99,30	
2.17	2.17.2.07.3.32.16.0000	2.17.07.2.01.0003	5.1.02	Belanja Barang dan Jasa	25.000.000,00	24.826.050,00	(173.950,00)	99,30	
2.17	2.17.2.07.3.32.16.0000	2.17.07.2.01.0015		Peningkatan Pemahaman dan Pengetahuan UMKM serta Kapasitas dan Kompetensi SDM UMKM dan Kewirausahaan melalui Pendidikan dan Pelatihan	144.793.050,00	141.127.766,00	(3.665.284,00)	97,46	
2.17	2.17.2.07.3.32.16.0000	2.17.07.2.01.0015	5.1	BELANJA OPERASI	144.793.050,00	141.127.766,00	(3.665.284,00)	97,46	
2.17	2.17.2.07.3.32.16.0000	2.17.07.2.01.0015	5.1.02	Belanja Barang dan Jasa	144.793.050,00	141.127.766,00	(3.665.284,00)	97,46	
2.17	2.17.2.07.3.32.16.0000	2.17.08		PROGRAM PENGEMBANGAN UMKM	996.662.950,00	894.271.170,00	(102.391.780,00)	89,72	
2.17	2.17.2.07.3.32.16.0000	2.17.08.2.01		Pengembangan Usaha Mikro dengan Orientasi Peningkatan Skala Usaha Menjadi Usaha Kecil	996.662.950,00	894.271.170,00	(102.391.780,00)	89,72	
2.17	2.17.2.07.3.32.16.0000	2.17.08.2.01.0002		Pengembangan Usaha Mikro	996.662.950,00	894.271.170,00	(102.391.780,00)	89,72	
2.17	2.17.2.07.3.32.16.0000	2.17.08.2.01.0002	5.1	BELANJA OPERASI	996.662.950,00	894.271.170,00	(102.391.780,00)	89,72	
2.17	2.17.2.07.3.32.16.0000	2.17.08.2.01.0002	5.1.02	Belanja Barang dan Jasa	996.662.950,00	894.271.170,00	(102.391.780,00)	89,72	
2.17	2.17.2.07.3.32.16.0000	2.17.01		PROGRAM PENUNJANG URUSAN PEMERINTAHAN DAERAH KABUPATEN/KOTA	6.916.110.853,00	6.382.177.882,00	(533.932.971,00)	92,27	
2.17	2.17.2.07.3.32.16.0000	2.17.01.2.01		Perencanaan, Penganggaran, dan Evaluasi Kinerja Perangkat Daerah	25.000.000,00	22.571.868,00	(2.428.132,00)	90,28	
2.17	2.17.2.07.3.32.16.0000	2.17.01.2.01.0001		Penyusunan Dokumen Perencanaan Perangkat Daerah	4.000.000,00	3.924.000,00	(76.000,00)	98,09	
2.17	2.17.2.07.3.32.16.0000	2.17.01.2.01.0001	5.1	BELANJA OPERASI	4.000.000,00	3.924.000,00	(76.000,00)	98,09	
2.17	2.17.2.07.3.32.16.0000	2.17.01.2.01.0001	5.1.02	Belanja Barang dan Jasa	4.000.000,00	3.924.000,00	(76.000,00)	98,09	
2.17	2.17.2.07.3.32.16.0000	2.17.01.2.01.0002		Koordinasi dan Penyusunan Dokumen RKA-SKPD	2.000.000,00	1.799.000,00	(201.000,00)	89,95	
2.17	2.17.2.07.3.32.16.0000	2.17.01.2.01.0002	5.1	BELANJA OPERASI	2.000.000,00	1.799.000,00	(201.000,00)	89,95	
2.17	2.17.2.07.3.32.16.0000	2.17.01.2.01.0002	5.1.02	Belanja Barang dan Jasa	2.000.000,00	1.799.000,00	(201.000,00)	89,95	
2.17	2.17.2.07.3.32.16.0000	2.17.01.2.01.0003		Koordinasi dan Penyusunan Dokumen Perubahan RKA-SKPD	1.000.000,00	961.100,00	(38.900,00)	96,10	
2.17	2.17.2.07.3.32.16.0000	2.17.01.2.01.0003	5.1	BELANJA OPERASI	1.000.000,00	961.100,00	(38.900,00)	96,10	
2.17	2.17.2.07.3.32.16.0000	2.17.01.2.01.0003	5.1.02	Belanja Barang dan Jasa	1.000.000,00	961.100,00	(38.900,00)	96,10	
2.17	2.17.2.07.3.32.16.0000	2.17.01.2.01.0004		Koordinasi dan Penyusunan DPA-SKPD	1.000.000,00	935.000,00	(65.000,00)	93,5	
2.17	2.17.2.07.3.32.16.0000	2.17.01.2.01.0004	5.1	BELANJA OPERASI	1.000.000,00	935.000,00	(65.000,00)	93,5	
2.17	2.17.2.07.3.32.16.0000	2.17.01.2.01.0004	5.1.02	Belanja Barang dan Jasa	1.000.000,00	935.000,00	(65.000,00)	93,5	
2.17	2.17.2.07.3.32.16.0000	2.17.01.2.01.0005		Koordinasi dan Penyusunan Perubahan DPA- SKPD	1.000.000,00	956.000,00	(44.000,00)	95,59	
2.17	2.17.2.07.3.32.16.0000	2.17.01.2.01.0005	5.1	BELANJA OPERASI	1.000.000,00	956.000,00	(44.000,00)	95,59	
2.17	2.17.2.07.3.32.16.0000	2.17.01.2.01.0005	5.1.02	Belanja Barang dan Jasa	1.000.000,00	956.000,00	(44.000,00)	95,59	
2.17	2.17.2.07.3.32.16.0000	2.17.01.2.01.0006		Koordinasi dan Penyusunan Laporan Capaian Kinerja dan Ikhtisar Realisasi Kinerja SKPD	1.000.000,00	845.400,00	(154.600,00)	84,54	
2.17	2.17.2.07.3.32.16.0000	2.17.01.2.01.0006	5.1	BELANJA OPERASI	1.000.000,00	845.400,00	(154.600,00)	84,54	
2.17	2.17.2.07.3.32.16.0000	2.17.01.2.01.0006	5.1.02	Belanja Barang dan Jasa	1.000.000,00	845.400,00	(154.600,00)	84,54	
2.17	2.17.2.07.3.32.16.0000	2.17.01.2.01.0007		Evaluasi Kinerja Perangkat Daerah	15.000.000,00	13.151.368,00	(1.848.632,00)	87,67	
2.17	2.17.2.07.3.32.16.0000	2.17.01.2.01.0007	5.1	BELANJA OPERASI	15.000.000,00	13.151.368,00	(1.848.632,00)	87,67	
2.17	2.17.2.07.3.32.16.0000	2.17.01.2.01.0007	5.1.02	Belanja Barang dan Jasa	15.000.000,00	13.151.368,00	(1.848.632,00)	87,67	
2.17	2.17.2.07.3.32.16.0000	2.17.01.2.02		Administrasi Keuangan Perangkat Daerah	5.783.415.000,00	5.425.149.383,00	(358.265.617,00)	93,80	
2.17	2.17.2.07.3.32.16.0000	2.17.01.2.02.0001		Penyediaan Gaji dan Tunjangan ASN	5.783.415.000,00	5.425.149.383,00	(358.265.617,00)	93,80	
2.17	2.17.2.07.3.32.16.0000	2.17.01.2.02.0001	5.1	BELANJA OPERASI	5.783.415.000,00	5.425.149.383,00	(358.265.617,00)	93,80	
2.17	2.17.2.07.3.32.16.0000	2.17.01.2.02.0001	5.1.01	Belanja Pegawai	5.783.415.000,00	5.425.149.383,00	(358.265.617,00)	93,80	

KODE REKENING				URAIAN	JUMLAH (Rp)		BERTAMBAH / (BERKURANG)		DASAR HUKUM
					ANGGARAN SETELAH PERUBAHAN	REALISASI	(Rp)	(%)	
2.17	2.17.2.07.3.32.16.0000	2.17.01.2.05		Administrasi Kepegawaian Perangkat Daerah	10.000.000,00	7.500.000,00	(2.500.000,00)	75,00	
2.17	2.17.2.07.3.32.16.0000	2.17.01.2.05.0011		Bimbingan Teknis Implementasi Peraturan Perundang-Undangan	10.000.000,00	7.500.000,00	(2.500.000,00)	75,00	
2.17	2.17.2.07.3.32.16.0000	2.17.01.2.05.0011	5.1	BELANJA OPERASI	10.000.000,00	7.500.000,00	(2.500.000,00)	75,00	
2.17	2.17.2.07.3.32.16.0000	2.17.01.2.05.0011	5.1.02	Belanja Barang dan Jasa	10.000.000,00	7.500.000,00	(2.500.000,00)	75,00	
2.17	2.17.2.07.3.32.16.0000	2.17.01.2.06		Administrasi Umum Perangkat Daerah	251.480.853,00	231.998.029,00	(19.482.824,00)	92,25	
2.17	2.17.2.07.3.32.16.0000	2.17.01.2.06.0001		Penyediaan Komponen Instalasi Listrik/Penerangan Bangunan Kantor	10.000.000,00	9.030.909,00	(969.091,00)	90,30	
2.17	2.17.2.07.3.32.16.0000	2.17.01.2.06.0001	5.1	BELANJA OPERASI	10.000.000,00	9.030.909,00	(969.091,00)	90,30	
2.17	2.17.2.07.3.32.16.0000	2.17.01.2.06.0001	5.1.02	Belanja Barang dan Jasa	10.000.000,00	9.030.909,00	(969.091,00)	90,30	
2.17	2.17.2.07.3.32.16.0000	2.17.01.2.06.0002		Penyediaan Peralatan dan Perlengkapan Kantor	30.000.000,00	29.520.543,00	(479.457,00)	98,40	
2.17	2.17.2.07.3.32.16.0000	2.17.01.2.06.0002	5.1	BELANJA OPERASI	30.000.000,00	29.520.543,00	(479.457,00)	98,40	
2.17	2.17.2.07.3.32.16.0000	2.17.01.2.06.0002	5.1.02	Belanja Barang dan Jasa	30.000.000,00	29.520.543,00	(479.457,00)	98,40	
2.17	2.17.2.07.3.32.16.0000	2.17.01.2.06.0003		Penyediaan Peralatan Rumah Tangga	19.295.000,00	19.113.780,00	(181.220,00)	99,06	
2.17	2.17.2.07.3.32.16.0000	2.17.01.2.06.0003	5.1	BELANJA OPERASI	19.295.000,00	19.113.780,00	(181.220,00)	99,06	
2.17	2.17.2.07.3.32.16.0000	2.17.01.2.06.0003	5.1.02	Belanja Barang dan Jasa	19.295.000,00	19.113.780,00	(181.220,00)	99,06	
2.17	2.17.2.07.3.32.16.0000	2.17.01.2.06.0004		Penyediaan Bahan Logistik Kantor	11.725.000,00	11.281.270,00	(443.730,00)	96,21	
2.17	2.17.2.07.3.32.16.0000	2.17.01.2.06.0004	5.1	BELANJA OPERASI	11.725.000,00	11.281.270,00	(443.730,00)	96,21	
2.17	2.17.2.07.3.32.16.0000	2.17.01.2.06.0004	5.1.02	Belanja Barang dan Jasa	11.725.000,00	11.281.270,00	(443.730,00)	96,21	
2.17	2.17.2.07.3.32.16.0000	2.17.01.2.06.0005		Penyediaan Barang Cetakan dan Penggandaan	12.911.353,00	12.079.970,00	(831.383,00)	93,56	
2.17	2.17.2.07.3.32.16.0000	2.17.01.2.06.0005	5.1	BELANJA OPERASI	12.911.353,00	12.079.970,00	(831.383,00)	93,56	
2.17	2.17.2.07.3.32.16.0000	2.17.01.2.06.0005	5.1.02	Belanja Barang dan Jasa	12.911.353,00	12.079.970,00	(831.383,00)	93,56	
2.17	2.17.2.07.3.32.16.0000	2.17.01.2.06.0009		Penyelenggaraan Rapat Koordinasi dan Konsultasi SKPD	167.549.500,00	150.971.557,00	(16.577.943,00)	90,10	
2.17	2.17.2.07.3.32.16.0000	2.17.01.2.06.0009	5.1	BELANJA OPERASI	167.549.500,00	150.971.557,00	(16.577.943,00)	90,10	
2.17	2.17.2.07.3.32.16.0000	2.17.01.2.06.0009	5.1.02	Belanja Barang dan Jasa	167.549.500,00	150.971.557,00	(16.577.943,00)	90,10	
2.17	2.17.2.07.3.32.16.0000	2.17.01.2.08		Penyediaan Jasa Penunjang Urusan Pemerintahan Daerah	651.185.000,00	531.781.368,00	(119.403.632,00)	81,66	
2.17	2.17.2.07.3.32.16.0000	2.17.01.2.08.0002		Penyediaan Jasa Komunikasi, Sumber Daya Air dan Listrik	120.120.000,00	111.315.368,00	(8.804.632,00)	92,67	
2.17	2.17.2.07.3.32.16.0000	2.17.01.2.08.0002	5.1	BELANJA OPERASI	120.120.000,00	111.315.368,00	(8.804.632,00)	92,67	
2.17	2.17.2.07.3.32.16.0000	2.17.01.2.08.0002	5.1.02	Belanja Barang dan Jasa	120.120.000,00	111.315.368,00	(8.804.632,00)	92,67	
2.17	2.17.2.07.3.32.16.0000	2.17.01.2.08.0004		Penyediaan Jasa Pelayanan Umum Kantor	531.065.000,00	420.466.000,00	(110.599.000,00)	79,17	
2.17	2.17.2.07.3.32.16.0000	2.17.01.2.08.0004	5.1	BELANJA OPERASI	531.065.000,00	420.466.000,00	(110.599.000,00)	79,17	
2.17	2.17.2.07.3.32.16.0000	2.17.01.2.08.0004	5.1.02	Belanja Barang dan Jasa	531.065.000,00	420.466.000,00	(110.599.000,00)	79,17	
2.17	2.17.2.07.3.32.16.0000	2.17.01.2.09		Pemeliharaan Barang Milik Daerah Penunjang Urusan Pemerintahan Daerah	195.030.000,00	163.177.234,00	(31.852.766,00)	83,66	
2.17	2.17.2.07.3.32.16.0000	2.17.01.2.09.0002		Penyediaan Jasa Pemeliharaan, Biaya Pemeliharaan, Pajak dan Perizinan Kendaraan Dinas Operasional atau Lapangan	75.030.000,00	67.806.310,00	(7.223.690,00)	90,37	
2.17	2.17.2.07.3.32.16.0000	2.17.01.2.09.0002	5.1	BELANJA OPERASI	75.030.000,00	67.806.310,00	(7.223.690,00)	90,37	
2.17	2.17.2.07.3.32.16.0000	2.17.01.2.09.0002	5.1.02	Belanja Barang dan Jasa	75.030.000,00	67.806.310,00	(7.223.690,00)	90,37	
2.17	2.17.2.07.3.32.16.0000	2.17.01.2.09.0010		Pemeliharaan/Rehabilitasi Sarana dan Prasarana Gedung Kantor atau Bangunan Lainnya	120.000.000,00	95.370.924,00	(24.629.076,00)	79,47	
2.17	2.17.2.07.3.32.16.0000	2.17.01.2.09.0010	5.1	BELANJA OPERASI	120.000.000,00	95.370.924,00	(24.629.076,00)	79,47	
2.17	2.17.2.07.3.32.16.0000	2.17.01.2.09.0010	5.1.02	Belanja Barang dan Jasa	120.000.000,00	95.370.924,00	(24.629.076,00)	79,47	

PEMERINTAH KAB. JEPARA

RINCIAN APBD MENURUT URUSAN PEMERINTAHAN DAERAH, ORGANISASI, PROGRAM, KEGIATAN, SUB KEGIATAN, KELOMPOK, DAN JENIS PENDAPATAN, BELANJA, DAN PEMBIAYAAN

TAHUN ANGGARAN 2024

Urusan Pemerintahan : URUSAN PEMERINTAHAN PILIHAN
Bidang Urusan : URUSAN PEMERINTAHAN BIDANG TRANSMIGRASI
Organisasi : Dinas Koperasi, Usaha Kecil Manengah, Tenaga Kerja dan Transmigrasi

KODE REKENING				URAIAN	JUMLAH (Rp)		BERTAMBAH / (BERKURANG)		DASAR HUKUM
					ANGGARAN SETELAH PERUBAHAN	REALISASI	(Rp)	(%)	
	2.17.2.07.3.32.16.0000		4	PENDAPATAN DAERAH	3.000.000.000,00	3.518.528.582,00	518.528.582,00	117,28	
	2.17.2.07.3.32.16.0000		4.1	PENDAPATAN ASLI DAERAH (PAD)	3.000.000.000,00	3.518.528.582,00	518.528.582,00	117,28	
	2.17.2.07.3.32.16.0000		4.1.02	Retribusi Daerah	3.000.000.000,00	3.518.528.582,00	518.528.582,00	117,28	
3.32	2.17.2.07.3.32.16.0000		5	BELANJA DAERAH	7.500.000,00	4.732.500,00	(2.767.500,00)	63,10	
3.32	2.17.2.07.3.32.16.0000	3.32.03		PROGRAM PEMBANGUNAN KAWASAN TRANSMIGRASI	7.500.000,00	4.732.500,00	(2.767.500,00)	63,10	
3.32	2.17.2.07.3.32.16.0000	3.32.03.2.01		Penataan Persebaran Penduduk yang Berasal dari 1 (Satu) Daerah Kabupaten/Kota	7.500.000,00	4.732.500,00	(2.767.500,00)	63,10	
3.32	2.17.2.07.3.32.16.0000	3.32.03.2.01.0015		Penampungan Kabupaten/Kota	5.000.000,00	2.417.500,00	(2.582.500,00)	48,35	
3.32	2.17.2.07.3.32.16.0000	3.32.03.2.01.0015	5.1	BELANJA OPERASI	5.000.000,00	2.417.500,00	(2.582.500,00)	48,35	
3.32	2.17.2.07.3.32.16.0000	3.32.03.2.01.0015	5.1.02	Belanja Barang dan Jasa	5.000.000,00	2.417.500,00	(2.582.500,00)	48,35	
3.32	2.17.2.07.3.32.16.0000	3.32.03.2.01.0018		Pendampingan dari Kabupaten/Kota sampai ke Lokasi	2.500.000,00	2.315.000,00	(185.000,00)	92,60	
3.32	2.17.2.07.3.32.16.0000	3.32.03.2.01.0018	5.1	BELANJA OPERASI	2.500.000,00	2.315.000,00	(185.000,00)	92,60	
3.32	2.17.2.07.3.32.16.0000	3.32.03.2.01.0018	5.1.02	Belanja Barang dan Jasa	2.500.000,00	2.315.000,00	(185.000,00)	92,60	

PEMERINTAH KAB. JEPARA

RINCIAN APBD MENURUT URUSAN PEMERINTAHAN DAERAH, ORGANISASI, PROGRAM, KEGIATAN, SUB KEGIATAN, KELOMPOK, DAN JENIS PENDAPATAN, BELANJA, DAN PEMBIAYAAN

TAHUN ANGGARAN 2024

Urusan Pemerintahan : URUSAN PEMERINTAHAN WAJIB YANG TIDAK BERKAITAN DENGAN PELAYANAN DASAR
Bidang Urusan : URUSAN PEMERINTAHAN BIDANG PENANAMAN MODAL
Organisasi : Dinas Penanaman Modal dan Pelayanan Terpadu Satu Pintu

KODE REKENING				URAIAN	JUMLAH (Rp)		BERTAMBAH / (BERKURANG)		DASAR HUKUM
					ANGGARAN SETELAH PERUBAHAN	REALISASI	(Rp)	(%)	
2.18	2.18.0.00.0.00.01.0000		5	BELANJA DAERAH	5.136.299.000,00	4.879.362.959,00	(256.936.041,00)	94,99	
2.18	2.18.0.00.0.00.01.0000	2.18.02		PROGRAM PENGEMBANGAN IKLIM PENANAMAN MODAL	35.000.000,00	34.633.430,00	(366.570,00)	98,95	
2.18	2.18.0.00.0.00.01.0000	2.18.02.2.02		Pembuatan Peta Potensi Investasi Kabupaten/Kota	35.000.000,00	34.633.430,00	(366.570,00)	98,95	
2.18	2.18.0.00.0.00.01.0000	2.18.02.2.02.0004		Penyusunan Peta Potensi Investasi Kabupaten/Kota	35.000.000,00	34.633.430,00	(366.570,00)	98,95	
2.18	2.18.0.00.0.00.01.0000	2.18.02.2.02.0004	5.1	BELANJA OPERASI	35.000.000,00	34.633.430,00	(366.570,00)	98,95	
2.18	2.18.0.00.0.00.01.0000	2.18.02.2.02.0004	5.1.02	Belanja Barang dan Jasa	35.000.000,00	34.633.430,00	(366.570,00)	98,95	
2.18	2.18.0.00.0.00.01.0000	2.18.03		PROGRAM PROMOSI PENANAMAN MODAL	55.000.000,00	53.895.108,00	(1.104.892,00)	97,99	
2.18	2.18.0.00.0.00.01.0000	2.18.03.2.01		Penyelenggaraan Promosi Penanaman Modal yang Menjadi Kewenangan Daerah Kabupaten/Kota	55.000.000,00	53.895.108,00	(1.104.892,00)	97,99	
2.18	2.18.0.00.0.00.01.0000	2.18.03.2.01.0002		Pelaksanaan Kegiatan Promosi Penanaman Modal Daerah Kabupaten/Kota	55.000.000,00	53.895.108,00	(1.104.892,00)	97,99	
2.18	2.18.0.00.0.00.01.0000	2.18.03.2.01.0002	5.1	BELANJA OPERASI	55.000.000,00	53.895.108,00	(1.104.892,00)	97,99	
2.18	2.18.0.00.0.00.01.0000	2.18.03.2.01.0002	5.1.02	Belanja Barang dan Jasa	55.000.000,00	53.895.108,00	(1.104.892,00)	97,99	
2.18	2.18.0.00.0.00.01.0000	2.18.04		PROGRAM PELAYANAN PENANAMAN MODAL	46.920.000,00	45.441.970,00	(1.478.030,00)	96,84	
2.18	2.18.0.00.0.00.01.0000	2.18.04.2.01		Pelayanan Perizinan dan Non Perizinan Secara Terpadu Satu Pintu dibidang Penanaman Modal yang Menjadi Kewenangan Daerah Kabupaten/ Kota	46.920.000,00	45.441.970,00	(1.478.030,00)	96,84	
2.18	2.18.0.00.0.00.01.0000	2.18.04.2.01.0006		Penyediaan Pelayanan Perizinan Berusaha melalui Sistem Perizinan Berusaha Berbasis Risiko Terintegrasi secara Elektronik	40.920.000,00	40.232.720,00	(687.280,00)	98,32	
2.18	2.18.0.00.0.00.01.0000	2.18.04.2.01.0006	5.1	BELANJA OPERASI	40.920.000,00	40.232.720,00	(687.280,00)	98,32	
2.18	2.18.0.00.0.00.01.0000	2.18.04.2.01.0006	5.1.02	Belanja Barang dan Jasa	40.920.000,00	40.232.720,00	(687.280,00)	98,32	
2.18	2.18.0.00.0.00.01.0000	2.18.04.2.01.0007		Penyediaan dan pengelolaan Layanan konsultasi perizinan berusaha berbasis risiko	6.000.000,00	5.209.250,00	(790.750,00)	86,82	
2.18	2.18.0.00.0.00.01.0000	2.18.04.2.01.0007	5.1	BELANJA OPERASI	6.000.000,00	5.209.250,00	(790.750,00)	86,82	
2.18	2.18.0.00.0.00.01.0000	2.18.04.2.01.0007	5.1.02	Belanja Barang dan Jasa	6.000.000,00	5.209.250,00	(790.750,00)	86,82	
2.18	2.18.0.00.0.00.01.0000	2.18.05		PROGRAM PENGENDALIAN PELAKSANAAN PENANAMAN MODAL	694.199.000,00	657.219.425,00	(36.979.575,00)	94,67	
2.18	2.18.0.00.0.00.01.0000	2.18.05.2.01		Pengendalian Pelaksanaan Penanaman Modal yang Menjadi Kewenangan Daerah Kabupaten/Kota	694.199.000,00	657.219.425,00	(36.979.575,00)	94,67	
2.18	2.18.0.00.0.00.01.0000	2.18.05.2.01.0004		Penyelesaian Permasalahan dan Hambatan yang dihadapi Pelaku Usaha dalam merealisasikan Kegiatan Usahanya	95.354.000,00	86.430.500,00	(8.923.500,00)	90,64	
2.18	2.18.0.00.0.00.01.0000	2.18.05.2.01.0004	5.1	BELANJA OPERASI	95.354.000,00	86.430.500,00	(8.923.500,00)	90,64	
2.18	2.18.0.00.0.00.01.0000	2.18.05.2.01.0004	5.1.02	Belanja Barang dan Jasa	95.354.000,00	86.430.500,00	(8.923.500,00)	90,64	
2.18	2.18.0.00.0.00.01.0000	2.18.05.2.01.0005		Bimbingan Teknis kepada Pelaku Usaha	362.136.000,00	349.599.760,00	(12.536.240,00)	96,53	
2.18	2.18.0.00.0.00.01.0000	2.18.05.2.01.0005	5.1	BELANJA OPERASI	362.136.000,00	349.599.760,00	(12.536.240,00)	96,53	
2.18	2.18.0.00.0.00.01.0000	2.18.05.2.01.0005	5.1.02	Belanja Barang dan Jasa	362.136.000,00	349.599.760,00	(12.536.240,00)	96,53	
2.18	2.18.0.00.0.00.01.0000	2.18.05.2.01.0006		Pengawasan Penanaman Modal	236.709.000,00	221.189.165,00	(15.519.835,00)	93,44	

KODE REKENING				URAIAN	JUMLAH (Rp)		BERTAMBAH / (BERKURANG)		DASAR HUKUM
					ANGGARAN SETELAH PERUBAHAN	REALISASI	(Rp)	(%)	
2.18	2.18.0.00.0.00.01.0000	2.18.05.2.01.0006	5.1	BELANJA OPERASI	236.709.000,00	221.189.165,00	(15.519.835,00)	93,44	
2.18	2.18.0.00.0.00.01.0000	2.18.05.2.01.0006	5.1.02	Belanja Barang dan Jasa	236.709.000,00	221.189.165,00	(15.519.835,00)	93,44	
2.18	2.18.0.00.0.00.01.0000	2.18.06		PROGRAM PENGELOLAAN DATA DAN SISTEM INFORMASI PENANAMAN MODAL	40.000.000,00	39.850.000,00	(150.000,00)	99,62	
2.18	2.18.0.00.0.00.01.0000	2.18.06.2.01		Pengelolaan Data dan Informasi Perizinan dan Non Perizinan yang Terintegrasi pada Tingkat Daerah Kabupaten/Kota	40.000.000,00	39.850.000,00	(150.000,00)	99,62	
2.18	2.18.0.00.0.00.01.0000	2.18.06.2.01.0002		Pengolahan, Penyajian dan Pemanfaatan Data dan Informasi Perizinan Berbasis Sistem Pelayanan Perizinan Berusaha Terintegrasi secara Elektronik	40.000.000,00	39.850.000,00	(150.000,00)	99,62	
2.18	2.18.0.00.0.00.01.0000	2.18.06.2.01.0002	5.2	BELANJA MODAL	40.000.000,00	39.850.000,00	(150.000,00)	99,62	
2.18	2.18.0.00.0.00.01.0000	2.18.06.2.01.0002	5.2.06	Belanja Modal Aset Lainnya	40.000.000,00	39.850.000,00	(150.000,00)	99,62	
2.18	2.18.0.00.0.00.01.0000	2.18.01		PROGRAM PENUNJANG URUSAN PEMERINTAHAN DAERAH KABUPATEN/KOTA	4.265.180.000,00	4.048.323.026,00	(216.856.974,00)	94,91	
2.18	2.18.0.00.0.00.01.0000	2.18.01.2.01		Perencanaan, Penganggaran, dan Evaluasi Kinerja Perangkat Daerah	18.000.000,00	17.320.000,00	(680.000,00)	96,22	
2.18	2.18.0.00.0.00.01.0000	2.18.01.2.01.0001		Penyusunan Dokumen Perencanaan Perangkat Daerah	11.000.000,00	10.799.000,00	(201.000,00)	98,17	
2.18	2.18.0.00.0.00.01.0000	2.18.01.2.01.0001	5.1	BELANJA OPERASI	11.000.000,00	10.799.000,00	(201.000,00)	98,17	
2.18	2.18.0.00.0.00.01.0000	2.18.01.2.01.0001	5.1.02	Belanja Barang dan Jasa	11.000.000,00	10.799.000,00	(201.000,00)	98,17	
2.18	2.18.0.00.0.00.01.0000	2.18.01.2.01.0004		Koordinasi dan Penyusunan DPA-SKPD	1.000.000,00	890.000,00	(110.000,00)	89,00	
2.18	2.18.0.00.0.00.01.0000	2.18.01.2.01.0004	5.1	BELANJA OPERASI	1.000.000,00	890.000,00	(110.000,00)	89,00	
2.18	2.18.0.00.0.00.01.0000	2.18.01.2.01.0004	5.1.02	Belanja Barang dan Jasa	1.000.000,00	890.000,00	(110.000,00)	89,00	
2.18	2.18.0.00.0.00.01.0000	2.18.01.2.01.0006		Koordinasi dan Penyusunan Laporan Capaian Kinerja dan Ikhtisar Realisasi Kinerja SKPD	6.000.000,00	5.631.000,00	(369.000,00)	93,84	
2.18	2.18.0.00.0.00.01.0000	2.18.01.2.01.0006	5.1	BELANJA OPERASI	6.000.000,00	5.631.000,00	(369.000,00)	93,84	
2.18	2.18.0.00.0.00.01.0000	2.18.01.2.01.0006	5.1.02	Belanja Barang dan Jasa	6.000.000,00	5.631.000,00	(369.000,00)	93,84	
2.18	2.18.0.00.0.00.01.0000	2.18.01.2.02		Administrasi Keuangan Perangkat Daerah	3.136.061.000,00	2.982.995.443,00	(153.065.557,00)	95,11	
2.18	2.18.0.00.0.00.01.0000	2.18.01.2.02.0001		Penyediaan Gaji dan Tunjangan ASN	3.100.421.000,00	2.947.368.443,00	(153.052.557,00)	95,06	
2.18	2.18.0.00.0.00.01.0000	2.18.01.2.02.0001	5.1	BELANJA OPERASI	3.100.421.000,00	2.947.368.443,00	(153.052.557,00)	95,06	
2.18	2.18.0.00.0.00.01.0000	2.18.01.2.02.0001	5.1.01	Belanja Pegawai	3.100.421.000,00	2.947.368.443,00	(153.052.557,00)	95,06	
2.18	2.18.0.00.0.00.01.0000	2.18.01.2.02.0002		Penyediaan Administrasi Pelaksanaan Tugas ASN	35.640.000,00	35.627.000,00	(13.000,00)	99,96	
2.18	2.18.0.00.0.00.01.0000	2.18.01.2.02.0002	5.1	BELANJA OPERASI	35.640.000,00	35.627.000,00	(13.000,00)	99,96	
2.18	2.18.0.00.0.00.01.0000	2.18.01.2.02.0002	5.1.02	Belanja Barang dan Jasa	35.640.000,00	35.627.000,00	(13.000,00)	99,96	
2.18	2.18.0.00.0.00.01.0000	2.18.01.2.05		Administrasi Kepegawaian Perangkat Daerah	54.300.000,00	53.308.500,00	(991.500,00)	98,17	
2.18	2.18.0.00.0.00.01.0000	2.18.01.2.05.0009		Pendidikan dan Pelatihan Pegawai Berdasarkan Tugas dan Fungsi	54.300.000,00	53.308.500,00	(991.500,00)	98,17	
2.18	2.18.0.00.0.00.01.0000	2.18.01.2.05.0009	5.1	BELANJA OPERASI	54.300.000,00	53.308.500,00	(991.500,00)	98,17	
2.18	2.18.0.00.0.00.01.0000	2.18.01.2.05.0009	5.1.02	Belanja Barang dan Jasa	54.300.000,00	53.308.500,00	(991.500,00)	98,17	
2.18	2.18.0.00.0.00.01.0000	2.18.01.2.06		Administrasi Umum Perangkat Daerah	252.869.000,00	248.110.006,00	(4.758.994,00)	98,11	
2.18	2.18.0.00.0.00.01.0000	2.18.01.2.06.0002		Penyediaan Peralatan dan Perlengkapan Kantor	32.000.000,00	31.947.500,00	(52.500,00)	99,83	
2.18	2.18.0.00.0.00.01.0000	2.18.01.2.06.0002	5.1	BELANJA OPERASI	32.000.000,00	31.947.500,00	(52.500,00)	99,83	
2.18	2.18.0.00.0.00.01.0000	2.18.01.2.06.0002	5.1.02	Belanja Barang dan Jasa	32.000.000,00	31.947.500,00	(52.500,00)	99,83	
2.18	2.18.0.00.0.00.01.0000	2.18.01.2.06.0003		Penyediaan Peralatan Rumah Tangga	5.000.000,00	4.905.000,00	(95.000,00)	98,09	
2.18	2.18.0.00.0.00.01.0000	2.18.01.2.06.0003	5.1	BELANJA OPERASI	5.000.000,00	4.905.000,00	(95.000,00)	98,09	
2.18	2.18.0.00.0.00.01.0000	2.18.01.2.06.0003	5.1.02	Belanja Barang dan Jasa	5.000.000,00	4.905.000,00	(95.000,00)	98,09	
2.18	2.18.0.00.0.00.01.0000	2.18.01.2.06.0005		Penyediaan Barang Cetakan dan Penggandaan	20.000.000,00	19.999.700,00	(300,00)	99,99	
2.18	2.18.0.00.0.00.01.0000	2.18.01.2.06.0005	5.1	BELANJA OPERASI	20.000.000,00	19.999.700,00	(300,00)	99,99	
2.18	2.18.0.00.0.00.01.0000	2.18.01.2.06.0005	5.1.02	Belanja Barang dan Jasa	20.000.000,00	19.999.700,00	(300,00)	99,99	
2.18	2.18.0.00.0.00.01.0000	2.18.01.2.06.0009		Penyelenggaraan Rapat Koordinasi dan Konsultasi SKPD	195.869.000,00	191.257.806,00	(4.611.194,00)	97,64	

KODE REKENING				URAIAN	JUMLAH (Rp)		BERTAMBAH / (BERKURANG)		DASAR HUKUM
					ANGGARAN SETELAH PERUBAHAN	REALISASI	(Rp)	(%)	
2.18	2.18.0.00.0.00.01.0000	2.18.01.2.06.0009	5.1	BELANJA OPERASI	195.869.000,00	191.257.806,00	(4.611.194,00)	97,64	
2.18	2.18.0.00.0.00.01.0000	2.18.01.2.06.0009	5.1.02	Belanja Barang dan Jasa	195.869.000,00	191.257.806,00	(4.611.194,00)	97,64	
2.18	2.18.0.00.0.00.01.0000	2.18.01.2.07		Pengadaan Barang Milik Daerah Penunjang Urusan Pemerintah Daerah	36.000.000,00	35.467.500,00	(532.500,00)	98,52	
2.18	2.18.0.00.0.00.01.0000	2.18.01.2.07.0006		Pengadaan Peralatan dan Mesin Lainnya	36.000.000,00	35.467.500,00	(532.500,00)	98,52	
2.18	2.18.0.00.0.00.01.0000	2.18.01.2.07.0006	5.1	BELANJA OPERASI	167.500,00	167.500,00	0,00	100,00	
2.18	2.18.0.00.0.00.01.0000	2.18.01.2.07.0006	5.1.02	Belanja Barang dan Jasa	167.500,00	167.500,00	0,00	100,00	
2.18	2.18.0.00.0.00.01.0000	2.18.01.2.07.0006	5.2	BELANJA MODAL	35.832.500,00	35.300.000,00	(532.500,00)	98,51	
2.18	2.18.0.00.0.00.01.0000	2.18.01.2.07.0006	5.2.02	Belanja Modal Peralatan dan Mesin	35.832.500,00	35.300.000,00	(532.500,00)	98,51	
2.18	2.18.0.00.0.00.01.0000	2.18.01.2.08		Penyediaan Jasa Penunjang Urusan Pemerintahan Daerah	657.900.000,00	607.905.112,00	(49.994.888,00)	92,40	
2.18	2.18.0.00.0.00.01.0000	2.18.01.2.08.0002		Penyediaan Jasa Komunikasi, Sumber Daya Air dan Listrik	2.400.000,00	399.412,00	(2.000.588,00)	16,64	
2.18	2.18.0.00.0.00.01.0000	2.18.01.2.08.0002	5.1	BELANJA OPERASI	2.400.000,00	399.412,00	(2.000.588,00)	16,64	
2.18	2.18.0.00.0.00.01.0000	2.18.01.2.08.0002	5.1.02	Belanja Barang dan Jasa	2.400.000,00	399.412,00	(2.000.588,00)	16,64	
2.18	2.18.0.00.0.00.01.0000	2.18.01.2.08.0003		Penyediaan Jasa Peralatan dan Perlengkapan Kantor	15.000.000,00	14.630.000,00	(370.000,00)	97,53	
2.18	2.18.0.00.0.00.01.0000	2.18.01.2.08.0003	5.1	BELANJA OPERASI	15.000.000,00	14.630.000,00	(370.000,00)	97,53	
2.18	2.18.0.00.0.00.01.0000	2.18.01.2.08.0003	5.1.02	Belanja Barang dan Jasa	15.000.000,00	14.630.000,00	(370.000,00)	97,53	
2.18	2.18.0.00.0.00.01.0000	2.18.01.2.08.0004		Penyediaan Jasa Pelayanan Umum Kantor	640.500.000,00	592.875.700,00	(47.624.300,00)	92,56	
2.18	2.18.0.00.0.00.01.0000	2.18.01.2.08.0004	5.1	BELANJA OPERASI	640.500.000,00	592.875.700,00	(47.624.300,00)	92,56	
2.18	2.18.0.00.0.00.01.0000	2.18.01.2.08.0004	5.1.02	Belanja Barang dan Jasa	640.500.000,00	592.875.700,00	(47.624.300,00)	92,56	
2.18	2.18.0.00.0.00.01.0000	2.18.01.2.09		Pemeliharaan Barang Milik Daerah Penunjang Urusan Pemerintahan Daerah	110.050.000,00	103.216.465,00	(6.833.535,00)	93,79	
2.18	2.18.0.00.0.00.01.0000	2.18.01.2.09.0001		Penyediaan Jasa Pemeliharaan, Biaya Pemeliharaan, dan Pajak Kendaraan Perorangan Dinas atau Kendaraan Dinas Jabatan	56.550.000,00	53.828.465,00	(2.721.535,00)	95,18	
2.18	2.18.0.00.0.00.01.0000	2.18.01.2.09.0001	5.1	BELANJA OPERASI	56.550.000,00	53.828.465,00	(2.721.535,00)	95,18	
2.18	2.18.0.00.0.00.01.0000	2.18.01.2.09.0001	5.1.02	Belanja Barang dan Jasa	56.550.000,00	53.828.465,00	(2.721.535,00)	95,18	
2.18	2.18.0.00.0.00.01.0000	2.18.01.2.09.0002		Penyediaan Jasa Pemeliharaan, Biaya Pemeliharaan, Pajak dan Perizinan Kendaraan Dinas Operasional atau Lapangan	8.000.000,00	4.303.000,00	(3.697.000,00)	53,78	
2.18	2.18.0.00.0.00.01.0000	2.18.01.2.09.0002	5.1	BELANJA OPERASI	8.000.000,00	4.303.000,00	(3.697.000,00)	53,78	
2.18	2.18.0.00.0.00.01.0000	2.18.01.2.09.0002	5.1.02	Belanja Barang dan Jasa	8.000.000,00	4.303.000,00	(3.697.000,00)	53,78	
2.18	2.18.0.00.0.00.01.0000	2.18.01.2.09.0005		Pemeliharaan Mebel	7.500.000,00	7.456.000,00	(44.000,00)	99,41	
2.18	2.18.0.00.0.00.01.0000	2.18.01.2.09.0005	5.1	BELANJA OPERASI	7.500.000,00	7.456.000,00	(44.000,00)	99,41	
2.18	2.18.0.00.0.00.01.0000	2.18.01.2.09.0005	5.1.02	Belanja Barang dan Jasa	7.500.000,00	7.456.000,00	(44.000,00)	99,41	
2.18	2.18.0.00.0.00.01.0000	2.18.01.2.09.0010		Pemeliharaan/Rehabilitasi Sarana dan Prasarana Gedung Kantor atau Bangunan Lainnya	15.000.000,00	14.976.000,00	(24.000,00)	99,83	
2.18	2.18.0.00.0.00.01.0000	2.18.01.2.09.0010	5.1	BELANJA OPERASI	15.000.000,00	14.976.000,00	(24.000,00)	99,83	
2.18	2.18.0.00.0.00.01.0000	2.18.01.2.09.0010	5.1.02	Belanja Barang dan Jasa	15.000.000,00	14.976.000,00	(24.000,00)	99,83	
2.18	2.18.0.00.0.00.01.0000	2.18.01.2.09.0011		Pemeliharaan/Rehabilitasi Sarana dan Prasarana Pendukung Gedung Kantor atau Bangunan Lainnya	23.000.000,00	22.653.000,00	(347.000,00)	98,49	
2.18	2.18.0.00.0.00.01.0000	2.18.01.2.09.0011	5.1	BELANJA OPERASI	23.000.000,00	22.653.000,00	(347.000,00)	98,49	
2.18	2.18.0.00.0.00.01.0000	2.18.01.2.09.0011	5.1.02	Belanja Barang dan Jasa	23.000.000,00	22.653.000,00	(347.000,00)	98,49	

PEMERINTAH KAB. JEPARA

RINCIAN APBD MENURUT URUSAN PEMERINTAHAN DAERAH, ORGANISASI, PROGRAM, KEGIATAN, SUB KEGIATAN, KELOMPOK, DAN JENIS PENDAPATAN, BELANJA, DAN PEMBIAYAAN

TAHUN ANGGARAN 2024

Urusan Pemerintahan : URUSAN PEMERINTAHAN WAJIB YANG TIDAK BERKAITAN DENGAN PELAYANAN DASAR
Bidang Urusan : URUSAN PEMERINTAHAN BIDANG KEBUDAYAAN
Organisasi : Dinas Pariwisata dan Kebudayaan

KODE REKENING				URAIAN	JUMLAH (Rp)		BERTAMBAH / (BERKURANG)		DASAR HUKUM
					ANGGARAN SETELAH PERUBAHAN	REALISASI	(Rp)	(%)	
	2.22.3.26.0.00.03.0000		4	PENDAPATAN DAERAH	5.980.912.000,00	4.960.758.400,00	(1.020.153.600,00)	82,94	
	2.22.3.26.0.00.03.0000		4.1	PENDAPATAN ASLI DAERAH (PAD)	5.980.912.000,00	4.960.758.400,00	(1.020.153.600,00)	82,94	
	2.22.3.26.0.00.03.0000		4.1.02	Retribusi Daerah	5.980.912.000,00	4.960.758.400,00	(1.020.153.600,00)	82,94	
2.22	2.22.3.26.0.00.03.0000		5	BELANJA DAERAH	2.334.320.000,00	2.307.691.870,00	(26.628.130,00)	98,85	
2.22	2.22.3.26.0.00.03.0000	2.22.02		PROGRAM PENGEMBANGAN KEBUDAYAAN	1.487.320.000,00	1.479.711.343,00	(7.608.657,00)	99,48	
2.22	2.22.3.26.0.00.03.0000	2.22.02.2.01		Pengelolaan Kebudayaan yang Masyarakat Pelakunya dalam Daerah Kabupaten/Kota	10.000.000,00	9.596.000,00	(404.000,00)	95,96	
2.22	2.22.3.26.0.00.03.0000	2.22.02.2.01.0001		Pelindungan, Pengembangan, Pemanfaatan Objek Pemajuan Kebudayaan	10.000.000,00	9.596.000,00	(404.000,00)	95,96	
2.22	2.22.3.26.0.00.03.0000	2.22.02.2.01.0001	5.1	BELANJA OPERASI	10.000.000,00	9.596.000,00	(404.000,00)	95,96	
2.22	2.22.3.26.0.00.03.0000	2.22.02.2.01.0001	5.1.02	Belanja Barang dan Jasa	10.000.000,00	9.596.000,00	(404.000,00)	95,96	
2.22	2.22.3.26.0.00.03.0000	2.22.02.2.02		Pelestarian Kesenian Tradisional yang Masyarakat Pelakunya dalam Daerah Kabupaten/Kota	1.477.320.000,00	1.470.115.343,00	(7.204.657,00)	99,51	
2.22	2.22.3.26.0.00.03.0000	2.22.02.2.02.0001		Pelindungan, Pengembangan, Pemanfaatan Objek Pemajuan Tradisi Budaya	395.000.000,00	389.967.600,00	(5.032.400,00)	98,72	
2.22	2.22.3.26.0.00.03.0000	2.22.02.2.02.0001	5.1	BELANJA OPERASI	395.000.000,00	389.967.600,00	(5.032.400,00)	98,72	
2.22	2.22.3.26.0.00.03.0000	2.22.02.2.02.0001	5.1.02	Belanja Barang dan Jasa	395.000.000,00	389.967.600,00	(5.032.400,00)	98,72	
2.22	2.22.3.26.0.00.03.0000	2.22.02.2.02.0002		Pembinaan Sumber Daya Manusia, Lembaga, dan Pranata Tradisional	1.045.000.000,00	1.043.758.493,00	(1.241.507,00)	99,88	
2.22	2.22.3.26.0.00.03.0000	2.22.02.2.02.0002	5.1	BELANJA OPERASI	1.045.000.000,00	1.043.758.493,00	(1.241.507,00)	99,88	
2.22	2.22.3.26.0.00.03.0000	2.22.02.2.02.0002	5.1.02	Belanja Barang dan Jasa	1.045.000.000,00	1.043.758.493,00	(1.241.507,00)	99,88	
2.22	2.22.3.26.0.00.03.0000	2.22.02.2.02.0003		Pemberian Penghargaan kepada Pihak yang Berprestasi atau Berkontribusi Luar Biasa Sesuai dengan Prestasi dan Kontribusinya dalam Pemajuan Kebudayaan	37.320.000,00	36.389.250,00	(930.750,00)	97,50	
2.22	2.22.3.26.0.00.03.0000	2.22.02.2.02.0003	5.1	BELANJA OPERASI	37.320.000,00	36.389.250,00	(930.750,00)	97,50	
2.22	2.22.3.26.0.00.03.0000	2.22.02.2.02.0003	5.1.02	Belanja Barang dan Jasa	37.320.000,00	36.389.250,00	(930.750,00)	97,50	
2.22	2.22.3.26.0.00.03.0000	2.22.05		PROGRAM PELESTARIAN DAN PENGELOLAAN CAGAR BUDAYA	40.000.000,00	39.634.817,00	(365.183,00)	99,08	
2.22	2.22.3.26.0.00.03.0000	2.22.05.2.01		Penetapan Cagar Budaya Peringkat Kabupaten/Kota	30.000.000,00	29.752.017,00	(247.983,00)	99,17	
2.22	2.22.3.26.0.00.03.0000	2.22.05.2.01.0001		Pendaftaran Objek Diduga Cagar Budaya	30.000.000,00	29.752.017,00	(247.983,00)	99,17	
2.22	2.22.3.26.0.00.03.0000	2.22.05.2.01.0001	5.1	BELANJA OPERASI	30.000.000,00	29.752.017,00	(247.983,00)	99,17	
2.22	2.22.3.26.0.00.03.0000	2.22.05.2.01.0001	5.1.02	Belanja Barang dan Jasa	30.000.000,00	29.752.017,00	(247.983,00)	99,17	
2.22	2.22.3.26.0.00.03.0000	2.22.05.2.02		Pengelolaan Cagar Budaya Peringkat Kabupaten/Kota	10.000.000,00	9.882.800,00	(117.200,00)	98,82	
2.22	2.22.3.26.0.00.03.0000	2.22.05.2.02.0001		Pelindungan Cagar Budaya	10.000.000,00	9.882.800,00	(117.200,00)	98,82	
2.22	2.22.3.26.0.00.03.0000	2.22.05.2.02.0001	5.1	BELANJA OPERASI	10.000.000,00	9.882.800,00	(117.200,00)	98,82	
2.22	2.22.3.26.0.00.03.0000	2.22.05.2.02.0001	5.1.02	Belanja Barang dan Jasa	10.000.000,00	9.882.800,00	(117.200,00)	98,82	

KODE REKENING				URAIAN	JUMLAH (Rp)		BERTAMBAH / (BERKURANG)		DASAR HUKUM
					ANGGARAN SETELAH PERUBAHAN	REALISASI	(Rp)	(%)	
2.22	2.22.3.26.0.00.03.0000	2.22.06		PROGRAM PENGELOLAAN PERMUSEUMAN	807.000.000,00	788.345.710,00	(18.654.290,00)	97,68	
2.22	2.22.3.26.0.00.03.0000	2.22.06.2.01		Pengelolaan Museum Kabupaten/Kota	807.000.000,00	788.345.710,00	(18.654.290,00)	97,68	
2.22	2.22.3.26.0.00.03.0000	2.22.06.2.01.0001		Pelindungan, Pengembangan, dan Pemanfataan Koleksi Secara Terpadu	252.371.000,00	239.486.920,00	(12.884.080,00)	94,89	
2.22	2.22.3.26.0.00.03.0000	2.22.06.2.01.0001	5.1	BELANJA OPERASI	252.371.000,00	239.486.920,00	(12.884.080,00)	94,89	
2.22	2.22.3.26.0.00.03.0000	2.22.06.2.01.0001	5.1.02	Belanja Barang dan Jasa	252.371.000,00	239.486.920,00	(12.884.080,00)	94,89	
2.22	2.22.3.26.0.00.03.0000	2.22.06.2.01.0003		Peningkatan Pelayanan dan Akses Masyarakat Terhadap Museum	467.874.000,00	462.594.990,00	(5.279.010,00)	98,87	
2.22	2.22.3.26.0.00.03.0000	2.22.06.2.01.0003	5.1	BELANJA OPERASI	467.874.000,00	462.594.990,00	(5.279.010,00)	98,87	
2.22	2.22.3.26.0.00.03.0000	2.22.06.2.01.0003	5.1.02	Belanja Barang dan Jasa	467.874.000,00	462.594.990,00	(5.279.010,00)	98,87	
2.22	2.22.3.26.0.00.03.0000	2.22.06.2.01.0004		Penyediaan dan Pemeliharaan Sarana dan Prasarana Museum	86.755.000,00	86.263.800,00	(491.200,00)	99,43	
2.22	2.22.3.26.0.00.03.0000	2.22.06.2.01.0004	5.1	BELANJA OPERASI	86.755.000,00	86.263.800,00	(491.200,00)	99,43	
2.22	2.22.3.26.0.00.03.0000	2.22.06.2.01.0004	5.1.02	Belanja Barang dan Jasa	86.755.000,00	86.263.800,00	(491.200,00)	99,43	

PEMERINTAH KAB. JEPARA

RINCIAN APBD MENURUT URUSAN PEMERINTAHAN DAERAH, ORGANISASI, PROGRAM, KEGIATAN, SUB KEGIATAN, KELOMPOK, DAN JENIS PENDAPATAN, BELANJA, DAN PEMBIAYAAN

TAHUN ANGGARAN 2024

Urusan Pemerintahan : URUSAN PEMERINTAHAN PILIHAN
Bidang Urusan : URUSAN PEMERINTAHAN BIDANG PARIWISATA
Organisasi : Dinas Pariwisata dan Kebudayaan

KODE REKENING				URAIAN	JUMLAH (Rp)		BERTAMBAH / (BERKURANG)		DASAR HUKUM
					ANGGARAN SETELAH PERUBAHAN	REALISASI	(Rp)	(%)	
	2.22.3.26.0.00.03.0000		4	PENDAPATAN DAERAH	5.980.912.000,00	4.960.758.400,00	(1.020.153.600,00)	82,94	
	2.22.3.26.0.00.03.0000		4.1	PENDAPATAN ASLI DAERAH (PAD)	5.980.912.000,00	4.960.758.400,00	(1.020.153.600,00)	82,94	
	2.22.3.26.0.00.03.0000		4.1.02	Retribusi Daerah	5.980.912.000,00	4.960.758.400,00	(1.020.153.600,00)	82,94	
3.26	2.22.3.26.0.00.03.0000		5	BELANJA DAERAH	16.696.447.143,00	16.052.370.133,00	(644.077.010,00)	96,14	
3.26	2.22.3.26.0.00.03.0000	3.26.02		PROGRAM PENINGKATAN DAYA TARIK DESTINASI PARIWISATA	6.793.488.000,00	6.676.198.833,00	(117.289.167,00)	98,27	
3.26	2.22.3.26.0.00.03.0000	3.26.02.2.01		Pengelolaan Daya Tarik Wisata Kabupaten/Kota	550.000.000,00	514.240.000,00	(35.760.000,00)	93,49	
3.26	2.22.3.26.0.00.03.0000	3.26.02.2.01.0005		Pengadaan/Pemeliharaan/Rehabilitasi Sarana dan Prasarana dalam Daya Tarik Wisata Unggulan Kabupaten/Kota	550.000.000,00	514.240.000,00	(35.760.000,00)	93,49	
3.26	2.22.3.26.0.00.03.0000	3.26.02.2.01.0005	5.1	BELANJA OPERASI	550.000.000,00	514.240.000,00	(35.760.000,00)	93,49	
3.26	2.22.3.26.0.00.03.0000	3.26.02.2.01.0005	5.1.02	Belanja Barang dan Jasa	550.000.000,00	514.240.000,00	(35.760.000,00)	93,49	
3.26	2.22.3.26.0.00.03.0000	3.26.02.2.03		Pengelolaan Destinasi Pariwisata Kabupaten/Kota	6.243.488.000,00	6.161.958.833,00	(81.529.167,00)	98,69	
3.26	2.22.3.26.0.00.03.0000	3.26.02.2.03.0003		Pengembangan Destinasi Pariwisata Kabupaten/Kota	500.000.000,00	491.594.000,00	(8.406.000,00)	98,31	
3.26	2.22.3.26.0.00.03.0000	3.26.02.2.03.0003	5.2	BELANJA MODAL	500.000.000,00	491.594.000,00	(8.406.000,00)	98,31	
3.26	2.22.3.26.0.00.03.0000	3.26.02.2.03.0003	5.2.03	Belanja Modal Gedung dan Bangunan	500.000.000,00	491.594.000,00	(8.406.000,00)	98,31	
3.26	2.22.3.26.0.00.03.0000	3.26.02.2.03.0004		Pengadaan/Pemeliharaan/Rehabilitasi Sarana dan Prasarana dalam Pengelolaan Destinasi Pariwisata Kabupaten/Kota	4.885.288.000,00	4.828.026.272,00	(57.261.728,00)	98,82	
3.26	2.22.3.26.0.00.03.0000	3.26.02.2.03.0004	5.1	BELANJA OPERASI	1.021.843.230,00	1.017.352.272,00	(4.490.958,00)	99,56	
3.26	2.22.3.26.0.00.03.0000	3.26.02.2.03.0004	5.1.02	Belanja Barang dan Jasa	1.021.843.230,00	1.017.352.272,00	(4.490.958,00)	99,56	
3.26	2.22.3.26.0.00.03.0000	3.26.02.2.03.0004	5.2	BELANJA MODAL	3.863.444.770,00	3.810.674.000,00	(52.770.770,00)	98,63	
3.26	2.22.3.26.0.00.03.0000	3.26.02.2.03.0004	5.2.02	Belanja Modal Peralatan dan Mesin	177.312.505,00	174.067.000,00	(3.245.505,00)	98,16	
3.26	2.22.3.26.0.00.03.0000	3.26.02.2.03.0004	5.2.03	Belanja Modal Gedung dan Bangunan	2.911.132.265,00	2.870.814.000,00	(40.318.265,00)	98,61	
3.26	2.22.3.26.0.00.03.0000	3.26.02.2.03.0004	5.2.04	Belanja Modal Jalan, Jaringan, dan Irigasi	775.000.000,00	765.793.000,00	(9.207.000,00)	98,81	
3.26	2.22.3.26.0.00.03.0000	3.26.02.2.03.0006		Pemberdayaan Masyarakat dalam Pengelolaan Destinasi Pariwisata Kabupaten/Kota	798.200.000,00	790.033.061,00	(8.166.939,00)	98,97	
3.26	2.22.3.26.0.00.03.0000	3.26.02.2.03.0006	5.1	BELANJA OPERASI	798.200.000,00	790.033.061,00	(8.166.939,00)	98,97	
3.26	2.22.3.26.0.00.03.0000	3.26.02.2.03.0006	5.1.02	Belanja Barang dan Jasa	798.200.000,00	790.033.061,00	(8.166.939,00)	98,97	
3.26	2.22.3.26.0.00.03.0000	3.26.02.2.03.0010		Monitoring dan Evaluasi Pengelolaan Destinasi Pariwisata Kabupaten/Kota	60.000.000,00	52.305.500,00	(7.694.500,00)	87,17	
3.26	2.22.3.26.0.00.03.0000	3.26.02.2.03.0010	5.1	BELANJA OPERASI	60.000.000,00	52.305.500,00	(7.694.500,00)	87,17	
3.26	2.22.3.26.0.00.03.0000	3.26.02.2.03.0010	5.1.02	Belanja Barang dan Jasa	60.000.000,00	52.305.500,00	(7.694.500,00)	87,17	
3.26	2.22.3.26.0.00.03.0000	3.26.03		PROGRAM PEMASARAN PARIWISATA	921.707.143,00	920.321.143,00	(1.386.000,00)	99,84	

KODE REKENING				URAIAN	JUMLAH (Rp)		BERTAMBAH / (BERKURANG)		DASAR HUKUM
					ANGGARAN SETELAH PERUBAHAN	REALISASI	(Rp)	(%)	
3.26	2.22.3.26.0.00.03.0000	3.26.03.2.01		Pemasaran Pariwisata Dalam dan Luar Negeri Daya Tarik, Destinasi dan Kawasan Strategis Pariwisata Kabupaten/Kota	921.707.143,00	920.321.143,00	(1.386.000,00)	99,84	
3.26	2.22.3.26.0.00.03.0000	3.26.03.2.01.0003		Penyediaan Data dan Penyebaran Informasi Pariwisata Kabupaten/Kota, Baik Dalam dan Luar Negeri	15.000.000,00	14.683.000,00	(317.000,00)	97,88	
3.26	2.22.3.26.0.00.03.0000	3.26.03.2.01.0003	5.1	BELANJA OPERASI	15.000.000,00	14.683.000,00	(317.000,00)	97,88	
3.26	2.22.3.26.0.00.03.0000	3.26.03.2.01.0003	5.1.02	Belanja Barang dan Jasa	15.000.000,00	14.683.000,00	(317.000,00)	97,88	
3.26	2.22.3.26.0.00.03.0000	3.26.03.2.01.0006		Fasilitasi Kegiatan Pemasaran Pariwisata Baik Dalam dan Luar Negeri Pariwisata Kabupaten/Kota	68.707.143,00	68.286.900,00	(420.243,00)	99,38	
3.26	2.22.3.26.0.00.03.0000	3.26.03.2.01.0006	5.1	BELANJA OPERASI	68.707.143,00	68.286.900,00	(420.243,00)	99,38	
3.26	2.22.3.26.0.00.03.0000	3.26.03.2.01.0006	5.1.02	Belanja Barang dan Jasa	68.707.143,00	68.286.900,00	(420.243,00)	99,38	
3.26	2.22.3.26.0.00.03.0000	3.26.03.2.01.0007		Penguatan Promosi Melalui Media Cetak, Elektronik, dan Media Lainnya Baik Dalam dan Luar Negeri	838.000.000,00	837.351.243,00	(648.757,00)	99,92	
3.26	2.22.3.26.0.00.03.0000	3.26.03.2.01.0007	5.1	BELANJA OPERASI	838.000.000,00	837.351.243,00	(648.757,00)	99,92	
3.26	2.22.3.26.0.00.03.0000	3.26.03.2.01.0007	5.1.02	Belanja Barang dan Jasa	838.000.000,00	837.351.243,00	(648.757,00)	99,92	
3.26	2.22.3.26.0.00.03.0000	3.26.05		PROGRAM PENGEMBANGAN SUMBER DAYA PARIWISATA DAN EKONOMI KREATIF	1.135.000.000,00	1.044.761.750,00	(90.238.250,00)	92,04	
3.26	2.22.3.26.0.00.03.0000	3.26.05.2.01		Pelaksanaan Peningkatan Kapasitas Sumber Daya Manusia Pariwisata dan Ekonomi Kreatif Tingkat Dasar	1.135.000.000,00	1.044.761.750,00	(90.238.250,00)	92,04	
3.26	2.22.3.26.0.00.03.0000	3.26.05.2.01.0008		Pengembangan Kapasitas SDM Pariwisata Berbasis SKKNI	798.406.000,00	737.360.750,00	(61.045.250,00)	92,35	
3.26	2.22.3.26.0.00.03.0000	3.26.05.2.01.0008	5.1	BELANJA OPERASI	798.406.000,00	737.360.750,00	(61.045.250,00)	92,35	
3.26	2.22.3.26.0.00.03.0000	3.26.05.2.01.0008	5.1.02	Belanja Barang dan Jasa	798.406.000,00	737.360.750,00	(61.045.250,00)	92,35	
3.26	2.22.3.26.0.00.03.0000	3.26.05.2.01.0009		Pemberdayaan dan Pembinaan Masyarakat untuk Pengembangan Pariwisata	336.594.000,00	307.401.000,00	(29.193.000,00)	91,32	
3.26	2.22.3.26.0.00.03.0000	3.26.05.2.01.0009	5.1	BELANJA OPERASI	336.594.000,00	307.401.000,00	(29.193.000,00)	91,32	
3.26	2.22.3.26.0.00.03.0000	3.26.05.2.01.0009	5.1.02	Belanja Barang dan Jasa	336.594.000,00	307.401.000,00	(29.193.000,00)	91,32	
3.26	2.22.3.26.0.00.03.0000	3.26.01		PROGRAM PENUNJANG URUSAN PEMERINTAHAN DAERAH KABUPATEN/KOTA	7.846.252.000,00	7.411.088.407,00	(435.163.593,00)	94,45	
3.26	2.22.3.26.0.00.03.0000	3.26.01.2.01		Perencanaan, Penganggaran, dan Evaluasi Kinerja Perangkat Daerah	6.200.000,00	6.198.300,00	(1.700,00)	99,97	
3.26	2.22.3.26.0.00.03.0000	3.26.01.2.01.0001		Penyusunan Dokumen Perencanaan Perangkat Daerah	2.795.000,00	2.793.300,00	(1.700,00)	99,93	
3.26	2.22.3.26.0.00.03.0000	3.26.01.2.01.0001	5.1	BELANJA OPERASI	2.795.000,00	2.793.300,00	(1.700,00)	99,93	
3.26	2.22.3.26.0.00.03.0000	3.26.01.2.01.0001	5.1.02	Belanja Barang dan Jasa	2.795.000,00	2.793.300,00	(1.700,00)	99,93	
3.26	2.22.3.26.0.00.03.0000	3.26.01.2.01.0007	5.1	BELANJA OPERASI	3.405.000,00	3.405.000,00	0,00	100,00	
3.26	2.22.3.26.0.00.03.0000	3.26.01.2.01.0007	5.1.02	Belanja Barang dan Jasa	3.405.000,00	3.405.000,00	0,00	100,00	
3.26	2.22.3.26.0.00.03.0000	3.26.01.2.02		Administrasi Keuangan Perangkat Daerah	4.778.322.000,00	4.448.698.718,00	(329.623.282,00)	93,10	
3.26	2.22.3.26.0.00.03.0000	3.26.01.2.02.0001		Penyediaan Gaji dan Tunjangan ASN	4.778.322.000,00	4.448.698.718,00	(329.623.282,00)	93,10	
3.26	2.22.3.26.0.00.03.0000	3.26.01.2.02.0001	5.1	BELANJA OPERASI	4.778.322.000,00	4.448.698.718,00	(329.623.282,00)	93,10	
3.26	2.22.3.26.0.00.03.0000	3.26.01.2.02.0001	5.1.01	Belanja Pegawai	4.778.322.000,00	4.448.698.718,00	(329.623.282,00)	93,10	
3.26	2.22.3.26.0.00.03.0000	3.26.01.2.06		Administrasi Umum Perangkat Daerah	334.980.000,00	330.244.707,00	(4.735.293,00)	98,58	
3.26	2.22.3.26.0.00.03.0000	3.26.01.2.06.0002		Penyediaan Peralatan dan Perlengkapan Kantor	33.000.000,00	32.284.600,00	(715.400,00)	97,83	
3.26	2.22.3.26.0.00.03.0000	3.26.01.2.06.0002	5.1	BELANJA OPERASI	33.000.000,00	32.284.600,00	(715.400,00)	97,83	
3.26	2.22.3.26.0.00.03.0000	3.26.01.2.06.0002	5.1.02	Belanja Barang dan Jasa	33.000.000,00	32.284.600,00	(715.400,00)	97,83	
3.26	2.22.3.26.0.00.03.0000	3.26.01.2.06.0005		Penyediaan Barang Cetakan dan Penggandaan	62.000.000,00	61.999.500,00	(500,00)	99,99	
3.26	2.22.3.26.0.00.03.0000	3.26.01.2.06.0005	5.1	BELANJA OPERASI	62.000.000,00	61.999.500,00	(500,00)	99,99	
3.26	2.22.3.26.0.00.03.0000	3.26.01.2.06.0005	5.1.02	Belanja Barang dan Jasa	62.000.000,00	61.999.500,00	(500,00)	99,99	
3.26	2.22.3.26.0.00.03.0000	3.26.01.2.06.0006		Penyediaan Bahan Bacaan dan Peraturan Perundang-undangan	3.300.000,00	3.295.000,00	(5.000,00)	99,84	
3.26	2.22.3.26.0.00.03.0000	3.26.01.2.06.0006	5.1	BELANJA OPERASI	3.300.000,00	3.295.000,00	(5.000,00)	99,84	
3.26	2.22.3.26.0.00.03.0000	3.26.01.2.06.0006	5.1.02	Belanja Barang dan Jasa	3.300.000,00	3.295.000,00	(5.000,00)	99,84	
3.26	2.22.3.26.0.00.03.0000	3.26.01.2.06.0009		Penyelenggaraan Rapat Koordinasi dan Konsultasi SKPD	236.680.000,00	232.665.607,00	(4.014.393,00)	98,30	

KODE REKENING				URAIAN	JUMLAH (Rp)		BERTAMBAH / (BERKURANG)		DASAR HUKUM
					ANGGARAN SETELAH PERUBAHAN	REALISASI	(Rp)	(%)	
3.26	2.22.3.26.0.00.03.0000	3.26.01.2.06.0009	5.1	BELANJA OPERASI	236.680.000,00	232.665.607,00	(4.014.393,00)	98,30	
3.26	2.22.3.26.0.00.03.0000	3.26.01.2.06.0009	5.1.02	Belanja Barang dan Jasa	236.680.000,00	232.665.607,00	(4.014.393,00)	98,30	
3.26	2.22.3.26.0.00.03.0000	3.26.01.2.08		Penyediaan Jasa Penunjang Urusan Pemerintahan Daerah	2.659.800.000,00	2.560.492.182,00	(99.307.818,00)	96,26	
3.26	2.22.3.26.0.00.03.0000	3.26.01.2.08.0002		Penyediaan Jasa Komunikasi, Sumber Daya Air dan Listrik	74.000.000,00	68.576.432,00	(5.423.568,00)	92,67	
3.26	2.22.3.26.0.00.03.0000	3.26.01.2.08.0002	5.1	BELANJA OPERASI	74.000.000,00	68.576.432,00	(5.423.568,00)	92,67	
3.26	2.22.3.26.0.00.03.0000	3.26.01.2.08.0002	5.1.02	Belanja Barang dan Jasa	74.000.000,00	68.576.432,00	(5.423.568,00)	92,67	
3.26	2.22.3.26.0.00.03.0000	3.26.01.2.08.0004		Penyediaan Jasa Pelayanan Umum Kantor	2.585.800.000,00	2.491.915.750,00	(93.884.250,00)	96,36	
3.26	2.22.3.26.0.00.03.0000	3.26.01.2.08.0004	5.1	BELANJA OPERASI	2.585.800.000,00	2.491.915.750,00	(93.884.250,00)	96,36	
3.26	2.22.3.26.0.00.03.0000	3.26.01.2.08.0004	5.1.02	Belanja Barang dan Jasa	2.585.800.000,00	2.491.915.750,00	(93.884.250,00)	96,36	
3.26	2.22.3.26.0.00.03.0000	3.26.01.2.09		Pemeliharaan Barang Milik Daerah Penunjang Urusan Pemerintahan Daerah	66.950.000,00	65.454.500,00	(1.495.500,00)	97,76	
3.26	2.22.3.26.0.00.03.0000	3.26.01.2.09.0002		Penyediaan Jasa Pemeliharaan, Biaya Pemeliharaan, Pajak dan Perizinan Kendaraan Dinas Operasional atau Lapangan	56.950.000,00	55.497.000,00	(1.453.000,00)	97,44	
3.26	2.22.3.26.0.00.03.0000	3.26.01.2.09.0002	5.1	BELANJA OPERASI	56.950.000,00	55.497.000,00	(1.453.000,00)	97,44	
3.26	2.22.3.26.0.00.03.0000	3.26.01.2.09.0002	5.1.02	Belanja Barang dan Jasa	56.950.000,00	55.497.000,00	(1.453.000,00)	97,44	
3.26	2.22.3.26.0.00.03.0000	3.26.01.2.09.0009		Pemeliharaan/Rehabilitasi Gedung Kantor dan Bangunan Lainnya	10.000.000,00	9.957.500,00	(42.500,00)	99,57	
3.26	2.22.3.26.0.00.03.0000	3.26.01.2.09.0009	5.1	BELANJA OPERASI	10.000.000,00	9.957.500,00	(42.500,00)	99,57	
3.26	2.22.3.26.0.00.03.0000	3.26.01.2.09.0009	5.1.02	Belanja Barang dan Jasa	10.000.000,00	9.957.500,00	(42.500,00)	99,57	

PEMERINTAH KAB. JEPARA

RINCIAN APBD MENURUT URUSAN PEMERINTAHAN DAERAH, ORGANISASI, PROGRAM, KEGIATAN, SUB KEGIATAN, KELOMPOK, DAN JENIS PENDAPATAN, BELANJA, DAN PEMBIAYAAN

TAHUN ANGGARAN 2024

Urusan Pemerintahan : URUSAN PEMERINTAHAN WAJIB YANG TIDAK BERKAITAN DENGAN PELAYANAN DASAR
Bidang Urusan : URUSAN PEMERINTAHAN BIDANG PERPUSTAKAAN
Organisasi : Dinas Kearsipan dan Perpustakaan

KODE REKENING				URAIAN	JUMLAH (Rp)		BERTAMBAH / (BERKURANG)		DASAR HUKUM
					ANGGARAN SETELAH PERUBAHAN	REALISASI	(Rp)	(%)	
2.23	2.23.2.24.0.00.02.0000		5	BELANJA DAERAH	6.317.894.000,00	5.600.984.697,00	(716.909.303,00)	88,65	
2.23	2.23.2.24.0.00.02.0000	2.23.02		PROGRAM PEMBINAAN PERPUSTAKAAN	370.000.000,00	358.689.748,00	(11.310.252,00)	96,94	
2.23	2.23.2.24.0.00.02.0000	2.23.02.2.01		Pengelolaan Perpustakaan Tingkat Daerah Kabupaten/Kota	325.000.000,00	314.768.848,00	(10.231.152,00)	96,85	
2.23	2.23.2.24.0.00.02.0000	2.23.02.2.01.0001		Pengembangan dan Pemeliharaan Layanan Perpustakaan Elektronik	40.000.000,00	39.500.000,00	(500.000,00)	98,75	
2.23	2.23.2.24.0.00.02.0000	2.23.02.2.01.0001	5.1	BELANJA OPERASI	14.017.600,00	13.900.000,00	(117.600,00)	99,16	
2.23	2.23.2.24.0.00.02.0000	2.23.02.2.01.0001	5.1.02	Belanja Barang dan Jasa	14.017.600,00	13.900.000,00	(117.600,00)	99,16	
2.23	2.23.2.24.0.00.02.0000	2.23.02.2.01.0001	5.2	BELANJA MODAL	25.982.400,00	25.600.000,00	(382.400,00)	98,52	
2.23	2.23.2.24.0.00.02.0000	2.23.02.2.01.0001	5.2.02	Belanja Modal Peralatan dan Mesin	25.982.400,00	25.600.000,00	(382.400,00)	98,52	
2.23	2.23.2.24.0.00.02.0000	2.23.02.2.01.0004		Pembinaan Perpustakaan pada Satuan Pendidikan Dasar di Seluruh Wilayah Kabupaten/Kota Sesuai dengan Standar Nasional Perpustakaan	20.000.000,00	19.794.920,00	(205.080,00)	98,97	
2.23	2.23.2.24.0.00.02.0000	2.23.02.2.01.0004	5.1	BELANJA OPERASI	20.000.000,00	19.794.920,00	(205.080,00)	98,97	
2.23	2.23.2.24.0.00.02.0000	2.23.02.2.01.0004	5.1.02	Belanja Barang dan Jasa	20.000.000,00	19.794.920,00	(205.080,00)	98,97	
2.23	2.23.2.24.0.00.02.0000	2.23.02.2.01.0005		Pembinaan Perpustakaan Khusus Tingkat Kabupaten/Kota	20.000.000,00	19.443.260,00	(556.740,00)	97,21	
2.23	2.23.2.24.0.00.02.0000	2.23.02.2.01.0005	5.1	BELANJA OPERASI	20.000.000,00	19.443.260,00	(556.740,00)	97,21	
2.23	2.23.2.24.0.00.02.0000	2.23.02.2.01.0005	5.1.02	Belanja Barang dan Jasa	20.000.000,00	19.443.260,00	(556.740,00)	97,21	
2.23	2.23.2.24.0.00.02.0000	2.23.02.2.01.0006		Peningkatan Kapasitas Tenaga Perpustakaan dan Pustakawan Tingkat Daerah Kabupaten/Kota	50.000.000,00	49.069.100,00	(930.900,00)	98,13	
2.23	2.23.2.24.0.00.02.0000	2.23.02.2.01.0006	5.1	BELANJA OPERASI	50.000.000,00	49.069.100,00	(930.900,00)	98,13	
2.23	2.23.2.24.0.00.02.0000	2.23.02.2.01.0006	5.1.02	Belanja Barang dan Jasa	50.000.000,00	49.069.100,00	(930.900,00)	98,13	
2.23	2.23.2.24.0.00.02.0000	2.23.02.2.01.0007		Pengembangan Layanan Perpustakaan Rujukan Tingkat Kabupaten/Kota	70.000.000,00	66.919.600,00	(3.080.400,00)	95,59	
2.23	2.23.2.24.0.00.02.0000	2.23.02.2.01.0007	5.1	BELANJA OPERASI	70.000.000,00	66.919.600,00	(3.080.400,00)	95,59	
2.23	2.23.2.24.0.00.02.0000	2.23.02.2.01.0007	5.1.02	Belanja Barang dan Jasa	70.000.000,00	66.919.600,00	(3.080.400,00)	95,59	
2.23	2.23.2.24.0.00.02.0000	2.23.02.2.01.0009		Pengelolaan dan Pengembangan Bahan Pustaka	125.000.000,00	120.041.968,00	(4.958.032,00)	96,03	
2.23	2.23.2.24.0.00.02.0000	2.23.02.2.01.0009	5.1	BELANJA OPERASI	90.920.000,00	86.579.270,00	(4.340.730,00)	95,22	
2.23	2.23.2.24.0.00.02.0000	2.23.02.2.01.0009	5.1.02	Belanja Barang dan Jasa	90.920.000,00	86.579.270,00	(4.340.730,00)	95,22	
2.23	2.23.2.24.0.00.02.0000	2.23.02.2.01.0009	5.2	BELANJA MODAL	34.080.000,00	33.462.698,00	(617.302,00)	98,18	
2.23	2.23.2.24.0.00.02.0000	2.23.02.2.01.0009	5.2.05	Belanja Modal Aset Tetap Lainnya	34.080.000,00	33.462.698,00	(617.302,00)	98,18	
2.23	2.23.2.24.0.00.02.0000	2.23.02.2.02		Pembudayaan Gemar Membaca Tingkat Daerah Kabupaten/Kota	45.000.000,00	43.920.900,00	(1.079.100,00)	97,60	
2.23	2.23.2.24.0.00.02.0000	2.23.02.2.02.0003		Pemberian Penghargaan Gerakan Budaya Gemar Membaca	25.000.000,00	24.766.000,00	(234.000,00)	99,06	
2.23	2.23.2.24.0.00.02.0000	2.23.02.2.02.0003	5.1	BELANJA OPERASI	25.000.000,00	24.766.000,00	(234.000,00)	99,06	

KODE REKENING				URAIAN	JUMLAH (Rp)		BERTAMBAH / (BERKURANG)		DASAR HUKUM
					ANGGARAN SETELAH PERUBAHAN	REALISASI	(Rp)	(%)	
2.23	2.23.2.24.0.00.02.0000	2.23.02.2.02.0003	5.1.02	Belanja Barang dan Jasa	25.000.000,00	24.766.000,00	(234.000,00)	99,06	
2.23	2.23.2.24.0.00.02.0000	2.23.02.2.02.0004		Pengembangan Literasi Berbasis Inklusi Sosial	20.000.000,00	19.154.900,00	(845.100,00)	95,77	
2.23	2.23.2.24.0.00.02.0000	2.23.02.2.02.0004	5.1	BELANJA OPERASI	20.000.000,00	19.154.900,00	(845.100,00)	95,77	
2.23	2.23.2.24.0.00.02.0000	2.23.02.2.02.0004	5.1.02	Belanja Barang dan Jasa	20.000.000,00	19.154.900,00	(845.100,00)	95,77	
2.23	2.23.2.24.0.00.02.0000	2.23.01		PROGRAM PENUNJANG URUSAN PEMERINTAHAN DAERAH KABUPATEN/KOTA	5.947.894.000,00	5.242.294.949,00	(705.599.051,00)	88,13	
2.23	2.23.2.24.0.00.02.0000	2.23.01.2.01		Perencanaan, Penganggaran, dan Evaluasi Kinerja Perangkat Daerah	18.546.000,00	17.521.250,00	(1.024.750,00)	94,47	
2.23	2.23.2.24.0.00.02.0000	2.23.01.2.01.0001		Penyusunan Dokumen Perencanaan Perangkat Daerah	6.300.000,00	5.776.250,00	(523.750,00)	91,68	
2.23	2.23.2.24.0.00.02.0000	2.23.01.2.01.0001	5.1	BELANJA OPERASI	6.300.000,00	5.776.250,00	(523.750,00)	91,68	
2.23	2.23.2.24.0.00.02.0000	2.23.01.2.01.0001	5.1.02	Belanja Barang dan Jasa	6.300.000,00	5.776.250,00	(523.750,00)	91,68	
2.23	2.23.2.24.0.00.02.0000	2.23.01.2.01.0002		Koordinasi dan Penyusunan Dokumen RKA-SKPD	1.900.000,00	1.846.000,00	(54.000,00)	97,15	
2.23	2.23.2.24.0.00.02.0000	2.23.01.2.01.0002	5.1	BELANJA OPERASI	1.900.000,00	1.846.000,00	(54.000,00)	97,15	
2.23	2.23.2.24.0.00.02.0000	2.23.01.2.01.0002	5.1.02	Belanja Barang dan Jasa	1.900.000,00	1.846.000,00	(54.000,00)	97,15	
2.23	2.23.2.24.0.00.02.0000	2.23.01.2.01.0003		Koordinasi dan Penyusunan Dokumen Perubahan RKA-SKPD	1.900.000,00	1.840.000,00	(60.000,00)	96,84	
2.23	2.23.2.24.0.00.02.0000	2.23.01.2.01.0003	5.1	BELANJA OPERASI	1.900.000,00	1.840.000,00	(60.000,00)	96,84	
2.23	2.23.2.24.0.00.02.0000	2.23.01.2.01.0003	5.1.02	Belanja Barang dan Jasa	1.900.000,00	1.840.000,00	(60.000,00)	96,84	
2.23	2.23.2.24.0.00.02.0000	2.23.01.2.01.0004		Koordinasi dan Penyusunan DPA-SKPD	1.900.000,00	1.862.000,00	(38.000,00)	98,00	
2.23	2.23.2.24.0.00.02.0000	2.23.01.2.01.0004	5.1	BELANJA OPERASI	1.900.000,00	1.862.000,00	(38.000,00)	98,00	
2.23	2.23.2.24.0.00.02.0000	2.23.01.2.01.0004	5.1.02	Belanja Barang dan Jasa	1.900.000,00	1.862.000,00	(38.000,00)	98,00	
2.23	2.23.2.24.0.00.02.0000	2.23.01.2.01.0005		Koordinasi dan Penyusunan Perubahan DPA- SKPD	1.900.000,00	1.854.000,00	(46.000,00)	97,57	
2.23	2.23.2.24.0.00.02.0000	2.23.01.2.01.0005	5.1	BELANJA OPERASI	1.900.000,00	1.854.000,00	(46.000,00)	97,57	
2.23	2.23.2.24.0.00.02.0000	2.23.01.2.01.0005	5.1.02	Belanja Barang dan Jasa	1.900.000,00	1.854.000,00	(46.000,00)	97,57	
2.23	2.23.2.24.0.00.02.0000	2.23.01.2.01.0006		Koordinasi dan Penyusunan Laporan Capaian Kinerja dan Ikhtisar Realisasi Kinerja SKPD	2.830.000,00	2.685.000,00	(145.000,00)	94,87	
2.23	2.23.2.24.0.00.02.0000	2.23.01.2.01.0006	5.1	BELANJA OPERASI	2.830.000,00	2.685.000,00	(145.000,00)	94,87	
2.23	2.23.2.24.0.00.02.0000	2.23.01.2.01.0006	5.1.02	Belanja Barang dan Jasa	2.830.000,00	2.685.000,00	(145.000,00)	94,87	
2.23	2.23.2.24.0.00.02.0000	2.23.01.2.01.0007		Evaluasi Kinerja Perangkat Daerah	1.816.000,00	1.658.000,00	(158.000,00)	91,29	
2.23	2.23.2.24.0.00.02.0000	2.23.01.2.01.0007	5.1	BELANJA OPERASI	1.816.000,00	1.658.000,00	(158.000,00)	91,29	
2.23	2.23.2.24.0.00.02.0000	2.23.01.2.01.0007	5.1.02	Belanja Barang dan Jasa	1.816.000,00	1.658.000,00	(158.000,00)	91,29	
2.23	2.23.2.24.0.00.02.0000	2.23.01.2.02		Administrasi Keuangan Perangkat Daerah	4.059.162.000,00	3.447.943.426,00	(611.218.574,00)	84,94	
2.23	2.23.2.24.0.00.02.0000	2.23.01.2.02.0001		Penyediaan Gaji dan Tunjangan ASN	4.033.578.000,00	3.422.891.926,00	(610.686.074,00)	84,85	
2.23	2.23.2.24.0.00.02.0000	2.23.01.2.02.0001	5.1	BELANJA OPERASI	4.033.578.000,00	3.422.891.926,00	(610.686.074,00)	84,85	
2.23	2.23.2.24.0.00.02.0000	2.23.01.2.02.0001	5.1.01	Belanja Pegawai	4.033.578.000,00	3.422.891.926,00	(610.686.074,00)	84,85	
2.23	2.23.2.24.0.00.02.0000	2.23.01.2.02.0002		Penyediaan Administrasi Pelaksanaan Tugas ASN	22.400.000,00	21.940.500,00	(459.500,00)	97,94	
2.23	2.23.2.24.0.00.02.0000	2.23.01.2.02.0002	5.1	BELANJA OPERASI	22.400.000,00	21.940.500,00	(459.500,00)	97,94	
2.23	2.23.2.24.0.00.02.0000	2.23.01.2.02.0002	5.1.02	Belanja Barang dan Jasa	22.400.000,00	21.940.500,00	(459.500,00)	97,94	
2.23	2.23.2.24.0.00.02.0000	2.23.01.2.02.0004		Koordinasi dan Pelaksanaan Akuntansi SKPD	3.184.000,00	3.111.000,00	(73.000,00)	97,70	
2.23	2.23.2.24.0.00.02.0000	2.23.01.2.02.0004	5.1	BELANJA OPERASI	3.184.000,00	3.111.000,00	(73.000,00)	97,70	
2.23	2.23.2.24.0.00.02.0000	2.23.01.2.02.0004	5.1.02	Belanja Barang dan Jasa	3.184.000,00	3.111.000,00	(73.000,00)	97,70	
2.23	2.23.2.24.0.00.02.0000	2.23.01.2.05		Administrasi Kepegawaian Perangkat Daerah	14.056.000,00	0,00	(14.056.000,00)	0,00	
2.23	2.23.2.24.0.00.02.0000	2.23.01.2.05.0009		Pendidikan dan Pelatihan Pegawai Berdasarkan Tugas dan Fungsi	14.056.000,00	0,00	(14.056.000,00)	0,00	
2.23	2.23.2.24.0.00.02.0000	2.23.01.2.05.0009	5.1	BELANJA OPERASI	14.056.000,00	0,00	(14.056.000,00)	0,00	
2.23	2.23.2.24.0.00.02.0000	2.23.01.2.05.0009	5.1.02	Belanja Barang dan Jasa	14.056.000,00	0,00	(14.056.000,00)	0,00	

KODE REKENING				URAIAN	JUMLAH (Rp)		BERTAMBAH / (BERKURANG)		DASAR HUKUM
					ANGGARAN SETELAH PERUBAHAN	REALISASI	(Rp)	(%)	
2.23	2.23.2.24.0.00.02.0000	2.23.01.2.06		Administrasi Umum Perangkat Daerah	266.917.000,00	252.408.808,00	(14.508.192,00)	94,56	
2.23	2.23.2.24.0.00.02.0000	2.23.01.2.06.0001		Penyediaan Komponen Instalasi Listrik/Penerangan Bangunan Kantor	20.000.000,00	19.929.000,00	(71.000,00)	99,64	
2.23	2.23.2.24.0.00.02.0000	2.23.01.2.06.0001	5.1	BELANJA OPERASI	20.000.000,00	19.929.000,00	(71.000,00)	99,64	
2.23	2.23.2.24.0.00.02.0000	2.23.01.2.06.0001	5.1.02	Belanja Barang dan Jasa	20.000.000,00	19.929.000,00	(71.000,00)	99,64	
2.23	2.23.2.24.0.00.02.0000	2.23.01.2.06.0002		Penyediaan Peralatan dan Perlengkapan Kantor	62.198.000,00	61.627.410,00	(570.590,00)	99,08	
2.23	2.23.2.24.0.00.02.0000	2.23.01.2.06.0002	5.1	BELANJA OPERASI	62.198.000,00	61.627.410,00	(570.590,00)	99,08	
2.23	2.23.2.24.0.00.02.0000	2.23.01.2.06.0002	5.1.02	Belanja Barang dan Jasa	62.198.000,00	61.627.410,00	(570.590,00)	99,08	
2.23	2.23.2.24.0.00.02.0000	2.23.01.2.06.0003		Penyediaan Peralatan Rumah Tangga	21.221.000,00	21.216.000,00	(5.000,00)	99,97	
2.23	2.23.2.24.0.00.02.0000	2.23.01.2.06.0003	5.1	BELANJA OPERASI	21.221.000,00	21.216.000,00	(5.000,00)	99,97	
2.23	2.23.2.24.0.00.02.0000	2.23.01.2.06.0003	5.1.02	Belanja Barang dan Jasa	21.221.000,00	21.216.000,00	(5.000,00)	99,97	
2.23	2.23.2.24.0.00.02.0000	2.23.01.2.06.0005		Penyediaan Barang Cetakan dan Penggandaan	14.595.000,00	14.565.500,00	(29.500,00)	99,79	
2.23	2.23.2.24.0.00.02.0000	2.23.01.2.06.0005	5.1	BELANJA OPERASI	14.595.000,00	14.565.500,00	(29.500,00)	99,79	
2.23	2.23.2.24.0.00.02.0000	2.23.01.2.06.0005	5.1.02	Belanja Barang dan Jasa	14.595.000,00	14.565.500,00	(29.500,00)	99,79	
2.23	2.23.2.24.0.00.02.0000	2.23.01.2.06.0008		Fasilitasi Kunjungan Tamu	21.000.000,00	20.993.225,00	(6.775,00)	99,96	
2.23	2.23.2.24.0.00.02.0000	2.23.01.2.06.0008	5.1	BELANJA OPERASI	21.000.000,00	20.993.225,00	(6.775,00)	99,96	
2.23	2.23.2.24.0.00.02.0000	2.23.01.2.06.0008	5.1.02	Belanja Barang dan Jasa	21.000.000,00	20.993.225,00	(6.775,00)	99,96	
2.23	2.23.2.24.0.00.02.0000	2.23.01.2.06.0009		Penyelenggaraan Rapat Koordinasi dan Konsultasi SKPD	127.903.000,00	114.077.673,00	(13.825.327,00)	89,19	
2.23	2.23.2.24.0.00.02.0000	2.23.01.2.06.0009	5.1	BELANJA OPERASI	127.903.000,00	114.077.673,00	(13.825.327,00)	89,19	
2.23	2.23.2.24.0.00.02.0000	2.23.01.2.06.0009	5.1.02	Belanja Barang dan Jasa	127.903.000,00	114.077.673,00	(13.825.327,00)	89,19	
2.23	2.23.2.24.0.00.02.0000	2.23.01.2.07		Pengadaan Barang Milik Daerah Penunjang Urusan Pemerintah Daerah	109.005.000,00	108.400.000,00	(605.000,00)	99,44	
2.23	2.23.2.24.0.00.02.0000	2.23.01.2.07.0006		Pengadaan Peralatan dan Mesin Lainnya	109.005.000,00	108.400.000,00	(605.000,00)	99,44	
2.23	2.23.2.24.0.00.02.0000	2.23.01.2.07.0006	5.1	BELANJA OPERASI	905.000,00	900.000,00	(5.000,00)	99,44	
2.23	2.23.2.24.0.00.02.0000	2.23.01.2.07.0006	5.1.02	Belanja Barang dan Jasa	905.000,00	900.000,00	(5.000,00)	99,44	
2.23	2.23.2.24.0.00.02.0000	2.23.01.2.07.0006	5.2	BELANJA MODAL	108.100.000,00	107.500.000,00	(600.000,00)	99,44	
2.23	2.23.2.24.0.00.02.0000	2.23.01.2.07.0006	5.2.02	Belanja Modal Peralatan dan Mesin	108.100.000,00	107.500.000,00	(600.000,00)	99,44	
2.23	2.23.2.24.0.00.02.0000	2.23.01.2.08		Penyediaan Jasa Penunjang Urusan Pemerintahan Daerah	1.208.070.000,00	1.147.786.725,00	(60.283.275,00)	95,00	
2.23	2.23.2.24.0.00.02.0000	2.23.01.2.08.0002		Penyediaan Jasa Komunikasi, Sumber Daya Air dan Listrik	248.800.000,00	229.426.725,00	(19.373.275,00)	92,21	
2.23	2.23.2.24.0.00.02.0000	2.23.01.2.08.0002	5.1	BELANJA OPERASI	248.800.000,00	229.426.725,00	(19.373.275,00)	92,21	
2.23	2.23.2.24.0.00.02.0000	2.23.01.2.08.0002	5.1.02	Belanja Barang dan Jasa	248.800.000,00	229.426.725,00	(19.373.275,00)	92,21	
2.23	2.23.2.24.0.00.02.0000	2.23.01.2.08.0004		Penyediaan Jasa Pelayanan Umum Kantor	959.270.000,00	918.360.000,00	(40.910.000,00)	95,73	
2.23	2.23.2.24.0.00.02.0000	2.23.01.2.08.0004	5.1	BELANJA OPERASI	959.270.000,00	918.360.000,00	(40.910.000,00)	95,73	
2.23	2.23.2.24.0.00.02.0000	2.23.01.2.08.0004	5.1.02	Belanja Barang dan Jasa	959.270.000,00	918.360.000,00	(40.910.000,00)	95,73	
2.23	2.23.2.24.0.00.02.0000	2.23.01.2.09		Pemeliharaan Barang Milik Daerah Penunjang Urusan Pemerintahan Daerah	272.138.000,00	268.234.740,00	(3.903.260,00)	98,56	
2.23	2.23.2.24.0.00.02.0000	2.23.01.2.09.0001		Penyediaan Jasa Pemeliharaan, Biaya Pemeliharaan, dan Pajak Kendaraan Perorangan Dinas atau Kendaraan Dinas Jabatan	54.500.000,00	53.408.850,00	(1.091.150,00)	97,99	
2.23	2.23.2.24.0.00.02.0000	2.23.01.2.09.0001	5.1	BELANJA OPERASI	54.500.000,00	53.408.850,00	(1.091.150,00)	97,99	
2.23	2.23.2.24.0.00.02.0000	2.23.01.2.09.0001	5.1.02	Belanja Barang dan Jasa	54.500.000,00	53.408.850,00	(1.091.150,00)	97,99	
2.23	2.23.2.24.0.00.02.0000	2.23.01.2.09.0002		Penyediaan Jasa Pemeliharaan, Biaya Pemeliharaan, Pajak dan Perizinan Kendaraan Dinas Operasional atau Lapangan	47.350.000,00	46.173.940,00	(1.176.060,00)	97,51	
2.23	2.23.2.24.0.00.02.0000	2.23.01.2.09.0002	5.1	BELANJA OPERASI	47.350.000,00	46.173.940,00	(1.176.060,00)	97,51	
2.23	2.23.2.24.0.00.02.0000	2.23.01.2.09.0002	5.1.02	Belanja Barang dan Jasa	47.350.000,00	46.173.940,00	(1.176.060,00)	97,51	
2.23	2.23.2.24.0.00.02.0000	2.23.01.2.09.0005	5.1	BELANJA OPERASI	3.000.000,00	3.000.000,00	0,00	100,00	

KODE REKENING				URAIAN	JUMLAH (Rp)		BERTAMBAH / (BERKURANG)		DASAR HUKUM
					ANGGARAN SETELAH PERUBAHAN	REALISASI	(Rp)	(%)	
2.23	2.23.2.24.0.00.02.0000	2.23.01.2.09.0005	5.1.02	Belanja Barang dan Jasa	3.000.000,00	3.000.000,00	0,00	100,00	
2.23	2.23.2.24.0.00.02.0000	2.23.01.2.09.0006		Pemeliharaan Peralatan dan Mesin Lainnya	97.288.000,00	95.894.950,00	(1.393.050,00)	98,56	
2.23	2.23.2.24.0.00.02.0000	2.23.01.2.09.0006	5.1	BELANJA OPERASI	97.288.000,00	95.894.950,00	(1.393.050,00)	98,56	
2.23	2.23.2.24.0.00.02.0000	2.23.01.2.09.0006	5.1.02	Belanja Barang dan Jasa	97.288.000,00	95.894.950,00	(1.393.050,00)	98,56	
2.23	2.23.2.24.0.00.02.0000	2.23.01.2.09.0009		Pemeliharaan/Rehabilitasi Gedung Kantor dan Bangunan Lainnya	70.000.000,00	69.757.000,00	(243.000,00)	99,65	
2.23	2.23.2.24.0.00.02.0000	2.23.01.2.09.0009	5.1	BELANJA OPERASI	70.000.000,00	69.757.000,00	(243.000,00)	99,65	
2.23	2.23.2.24.0.00.02.0000	2.23.01.2.09.0009	5.1.02	Belanja Barang dan Jasa	70.000.000,00	69.757.000,00	(243.000,00)	99,65	

PEMERINTAH KAB. JEPARA

RINCIAN APBD MENURUT URUSAN PEMERINTAHAN DAERAH, ORGANISASI, PROGRAM, KEGIATAN, SUB KEGIATAN, KELOMPOK, DAN JENIS PENDAPATAN, BELANJA, DAN PEMBIAYAAN

TAHUN ANGGARAN 2024

Urusan Pemerintahan : URUSAN PEMERINTAHAN WAJIB YANG TIDAK BERKAITAN DENGAN PELAYANAN DASAR
Bidang Urusan : URUSAN PEMERINTAHAN BIDANG KEARSIPAN
Organisasi : Dinas Kearsipan dan Perpustakaan

KODE REKENING				URAIAN	JUMLAH (Rp)		BERTAMBAH / (BERKURANG)		DASAR HUKUM
					ANGGARAN SETELAH PERUBAHAN	REALISASI	(Rp)	(%)	
2.24	2.23.2.24.0.00.02.0000		5	BELANJA DAERAH	970.000.000,00	953.655.077,00	(16.344.923,00)	98,31	
2.24	2.23.2.24.0.00.02.0000	2.24.02		PROGRAM PENGELOLAAN ARSIP	953.812.000,00	937.535.577,00	(16.276.423,00)	98,29	
2.24	2.23.2.24.0.00.02.0000	2.24.02.2.01		Pengelolaan Arsip Dinamis Daerah Kabupaten/Kota	311.115.000,00	310.756.387,00	(358.613,00)	99,88	
2.24	2.23.2.24.0.00.02.0000	2.24.02.2.01.0001		Penciptaan dan Penggunaan Arsip Dinamis	267.366.000,00	267.048.057,00	(317.943,00)	99,88	
2.24	2.23.2.24.0.00.02.0000	2.24.02.2.01.0001	5.1	BELANJA OPERASI	267.366.000,00	267.048.057,00	(317.943,00)	99,88	
2.24	2.23.2.24.0.00.02.0000	2.24.02.2.01.0001	5.1.02	Belanja Barang dan Jasa	267.366.000,00	267.048.057,00	(317.943,00)	99,88	
2.24	2.23.2.24.0.00.02.0000	2.24.02.2.01.0002		Pemeliharaan dan Penyusutan Arsip Dinamis	43.749.000,00	43.708.330,00	(40.670,00)	99,90	
2.24	2.23.2.24.0.00.02.0000	2.24.02.2.01.0002	5.1	BELANJA OPERASI	43.749.000,00	43.708.330,00	(40.670,00)	99,90	
2.24	2.23.2.24.0.00.02.0000	2.24.02.2.01.0002	5.1.02	Belanja Barang dan Jasa	43.749.000,00	43.708.330,00	(40.670,00)	99,90	
2.24	2.23.2.24.0.00.02.0000	2.24.02.2.02		Pengelolaan Arsip Statis Daerah Kabupaten/Kota	439.437.000,00	429.779.310,00	(9.657.690,00)	97,80	
2.24	2.23.2.24.0.00.02.0000	2.24.02.2.02.0002		Akuisisi, Pengolahan, Preservasi, dan Akses Arsip Statis	439.437.000,00	429.779.310,00	(9.657.690,00)	97,80	
2.24	2.23.2.24.0.00.02.0000	2.24.02.2.02.0002	5.1	BELANJA OPERASI	439.437.000,00	429.779.310,00	(9.657.690,00)	97,80	
2.24	2.23.2.24.0.00.02.0000	2.24.02.2.02.0002	5.1.02	Belanja Barang dan Jasa	439.437.000,00	429.779.310,00	(9.657.690,00)	97,80	
2.24	2.23.2.24.0.00.02.0000	2.24.02.2.03		Pengelolaan Simpul Jaringan Informasi Kearsipan Nasional Tingkat Kabupaten/Kota	203.260.000,00	196.999.880,00	(6.260.120,00)	96,92	
2.24	2.23.2.24.0.00.02.0000	2.24.02.2.03.0001		Penyediaan Informasi, Akses dan Layanan Kearsipan Tingkat Daerah Kabupaten/Kota Melalui JIKN	149.480.000,00	144.462.480,00	(5.017.520,00)	96,64	
2.24	2.23.2.24.0.00.02.0000	2.24.02.2.03.0001	5.1	BELANJA OPERASI	149.480.000,00	144.462.480,00	(5.017.520,00)	96,64	
2.24	2.23.2.24.0.00.02.0000	2.24.02.2.03.0001	5.1.02	Belanja Barang dan Jasa	149.480.000,00	144.462.480,00	(5.017.520,00)	96,64	
2.24	2.23.2.24.0.00.02.0000	2.24.02.2.03.0002		Pemberdayaan Kapasitas Unit Kearsipan dan Lembaga Kearsipan Daerah Kabupaten/Kota	53.780.000,00	52.537.400,00	(1.242.600,00)	97,68	
2.24	2.23.2.24.0.00.02.0000	2.24.02.2.03.0002	5.1	BELANJA OPERASI	53.780.000,00	52.537.400,00	(1.242.600,00)	97,68	
2.24	2.23.2.24.0.00.02.0000	2.24.02.2.03.0002	5.1.02	Belanja Barang dan Jasa	53.780.000,00	52.537.400,00	(1.242.600,00)	97,68	
2.24	2.23.2.24.0.00.02.0000	2.24.03		PROGRAM PERLINDUNGAN DAN PENYELAMATAN ARSIP	16.188.000,00	16.119.500,00	(68.500,00)	99,57	
2.24	2.23.2.24.0.00.02.0000	2.24.03.2.04		Autentikasi Arsip Statis dan Arsip Hasil Alih Media Kabupaten/Kota	16.188.000,00	16.119.500,00	(68.500,00)	99,57	
2.24	2.23.2.24.0.00.02.0000	2.24.03.2.04.0002		Penilaian dan Penetapan Hasil Alih Media Sesuai Persyaratan Penjaminan Keabsahan Arsip	16.188.000,00	16.119.500,00	(68.500,00)	99,57	
2.24	2.23.2.24.0.00.02.0000	2.24.03.2.04.0002	5.1	BELANJA OPERASI	16.188.000,00	16.119.500,00	(68.500,00)	99,57	
2.24	2.23.2.24.0.00.02.0000	2.24.03.2.04.0002	5.1.02	Belanja Barang dan Jasa	16.188.000,00	16.119.500,00	(68.500,00)	99,57	

Lampiran I.3 : PERATURAN DAERAH KABUPATEN JEPARA
Nomor :
Tanggal : 11 Juni 2025

PEMERINTAH KAB. JEPARA

RINCIAN APBD MENURUT URUSAN PEMERINTAHAN DAERAH, ORGANISASI, PROGRAM, KEGIATAN, SUB KEGIATAN, KELOMPOK, DAN JENIS PENDAPATAN, BELANJA, DAN PEMBIAYAAN

TAHUN ANGGARAN 2024

Urusan Pemerintahan : URUSAN PEMERINTAHAN PILIHAN
Bidang Urusan : URUSAN PEMERINTAHAN BIDANG KELAUTAN DAN PERIKANAN
Organisasi : Dinas Perikanan

KODE REKENING				URAIAN	JUMLAH (Rp)		BERTAMBAH / (BERKURANG)		DASAR HUKUM
					ANGGARAN SETELAH PERUBAHAN	REALISASI	(Rp)	(%)	
	3.25.0.00.0.00.01.0000		4	PENDAPATAN DAERAH	527.000.000,00	636.705.550,00	109.705.550,00	120,81	
	3.25.0.00.0.00.01.0000		4.1	PENDAPATAN ASLI DAERAH (PAD)	527.000.000,00	636.705.550,00	109.705.550,00	120,81	
	3.25.0.00.0.00.01.0000		4.1.02	Retribusi Daerah	467.000.000,00	593.680.550,00	126.680.550,00	127,12	
	3.25.0.00.0.00.01.0000		4.1.04	Lain-lain PAD yang Sah	60.000.000,00	43.025.000,00	(16.975.000,00)	71,70	
3.25	3.25.0.00.0.00.01.0000		5	BELANJA DAERAH	7.892.961.840,00	7.521.045.213,00	(371.916.627,00)	95,28	
3.25	3.25.0.00.0.00.01.0000	3.25.03		PROGRAM PENGELOLAAN PERIKANAN TANGKAP	1.053.122.700,00	1.039.574.984,00	(13.547.716,00)	98,71	
3.25	3.25.0.00.0.00.01.0000	3.25.03.2.01		Pengelolaan Penangkapan Ikan di Wilayah Sungai, Danau, Waduk, Rawa, dan Genangan Air Lainnya yang Dapat Diusahakan dalam 1 (Satu) Daerah Kabupaten/ Kota	794.994.700,00	787.372.143,00	(7.622.557,00)	99,04	
3.25	3.25.0.00.0.00.01.0000	3.25.03.2.01.0001		Penyediaan Data dan Informasi Sumber Daya Ikan	70.000.000,00	68.873.770,00	(1.126.230,00)	98,39	
3.25	3.25.0.00.0.00.01.0000	3.25.03.2.01.0001	5.1	BELANJA OPERASI	61.500.000,00	60.373.770,00	(1.126.230,00)	98,16	
3.25	3.25.0.00.0.00.01.0000	3.25.03.2.01.0001	5.1.02	Belanja Barang dan Jasa	61.500.000,00	60.373.770,00	(1.126.230,00)	98,16	
3.25	3.25.0.00.0.00.01.0000	3.25.03.2.01.0001	5.2	BELANJA MODAL	8.500.000,00	8.500.000,00	0,00	100,00	
3.25	3.25.0.00.0.00.01.0000	3.25.03.2.01.0001	5.2.02	Belanja Modal Peralatan dan Mesin	8.500.000,00	8.500.000,00	0,00	100,00	
3.25	3.25.0.00.0.00.01.0000	3.25.03.2.01.0002		Penyediaan Prasarana Usaha Perikanan Tangkap	29.000.000,00	28.907.250,00	(92.750,00)	99,68	
3.25	3.25.0.00.0.00.01.0000	3.25.03.2.01.0002	5.1	BELANJA OPERASI	29.000.000,00	28.907.250,00	(92.750,00)	99,68	
3.25	3.25.0.00.0.00.01.0000	3.25.03.2.01.0002	5.1.02	Belanja Barang dan Jasa	29.000.000,00	28.907.250,00	(92.750,00)	99,68	
3.25	3.25.0.00.0.00.01.0000	3.25.03.2.01.0003		Penjaminan Ketersediaan Sarana Usaha Perikanan Tangkap	695.994.700,00	689.591.123,00	(6.403.577,00)	99,07	
3.25	3.25.0.00.0.00.01.0000	3.25.03.2.01.0003	5.1	BELANJA OPERASI	695.994.700,00	689.591.123,00	(6.403.577,00)	99,07	
3.25	3.25.0.00.0.00.01.0000	3.25.03.2.01.0003	5.1.02	Belanja Barang dan Jasa	695.994.700,00	689.591.123,00	(6.403.577,00)	99,07	
3.25	3.25.0.00.0.00.01.0000	3.25.03.2.02		Pemberdayaan Nelayan Kecil dalam Daerah Kabupaten/Kota	174.000.000,00	173.103.971,00	(896.029,00)	99,48	
3.25	3.25.0.00.0.00.01.0000	3.25.03.2.02.0001		Pengembangan Kapasitas Nelayan Kecil	122.000.000,00	121.313.271,00	(686.729,00)	99,43	
3.25	3.25.0.00.0.00.01.0000	3.25.03.2.02.0001	5.1	BELANJA OPERASI	122.000.000,00	121.313.271,00	(686.729,00)	99,43	
3.25	3.25.0.00.0.00.01.0000	3.25.03.2.02.0001	5.1.02	Belanja Barang dan Jasa	122.000.000,00	121.313.271,00	(686.729,00)	99,43	
3.25	3.25.0.00.0.00.01.0000	3.25.03.2.02.0002		Pelaksanaan Fasilitasi Pembentukan dan Pengembangan Kelembagaan Nelayan Kecil	32.000.000,00	31.905.150,00	(94.850,00)	99,70	
3.25	3.25.0.00.0.00.01.0000	3.25.03.2.02.0002	5.1	BELANJA OPERASI	32.000.000,00	31.905.150,00	(94.850,00)	99,70	
3.25	3.25.0.00.0.00.01.0000	3.25.03.2.02.0002	5.1.02	Belanja Barang dan Jasa	32.000.000,00	31.905.150,00	(94.850,00)	99,70	
3.25	3.25.0.00.0.00.01.0000	3.25.03.2.02.0003		Pelaksanaan Fasilitasi Bantuan Pendanaan, Bantuan Pembiayaan, Kemitraan Usaha	20.000.000,00	19.885.550,00	(114.450,00)	99,42	
3.25	3.25.0.00.0.00.01.0000	3.25.03.2.02.0003	5.1	BELANJA OPERASI	20.000.000,00	19.885.550,00	(114.450,00)	99,42	
3.25	3.25.0.00.0.00.01.0000	3.25.03.2.02.0003	5.1.02	Belanja Barang dan Jasa	20.000.000,00	19.885.550,00	(114.450,00)	99,42	

KODE REKENING				URAIAN	JUMLAH (Rp)		BERTAMBAH / (BERKURANG)		DASAR HUKUM
					ANGGARAN SETELAH PERUBAHAN	REALISASI	(Rp)	(%)	
3.25	3.25.0.00.0.00.01.0000	3.25.03.2.03		Pengelolaan dan Penyelenggaraan Tempat Pelelangan Ikan (TPI)	84.128.000,00	79.098.870,00	(5.029.130,00)	94,02	
3.25	3.25.0.00.0.00.01.0000	3.25.03.2.03.0002		Pelayanan Penyelenggaraan Tempat Pelelangan Ikan (TPI)	84.128.000,00	79.098.870,00	(5.029.130,00)	94,02	
3.25	3.25.0.00.0.00.01.0000	3.25.03.2.03.0002	5.1	BELANJA OPERASI	84.128.000,00	79.098.870,00	(5.029.130,00)	94,02	
3.25	3.25.0.00.0.00.01.0000	3.25.03.2.03.0002	5.1.02	Belanja Barang dan Jasa	84.128.000,00	79.098.870,00	(5.029.130,00)	94,02	
3.25	3.25.0.00.0.00.01.0000	3.25.04		PROGRAM PENGELOLAAN PERIKANAN BUDIDAYA	481.060.000,00	468.358.671,00	(12.701.329,00)	97,35	
3.25	3.25.0.00.0.00.01.0000	3.25.04.2.02		Pemberdayaan Pembudi Daya Ikan Kecil	136.680.000,00	136.240.068,00	(439.932,00)	99,67	
3.25	3.25.0.00.0.00.01.0000	3.25.04.2.02.0001		Pengembangan Kapasitas Pembudi Daya Ikan Kecil	58.080.000,00	57.960.512,00	(119.488,00)	99,79	
3.25	3.25.0.00.0.00.01.0000	3.25.04.2.02.0001	5.1	BELANJA OPERASI	58.080.000,00	57.960.512,00	(119.488,00)	99,79	
3.25	3.25.0.00.0.00.01.0000	3.25.04.2.02.0001	5.1.02	Belanja Barang dan Jasa	58.080.000,00	57.960.512,00	(119.488,00)	99,79	
3.25	3.25.0.00.0.00.01.0000	3.25.04.2.02.0004		Pemberian Pendampingan, Kemudahanan Akses Ilmu Pengetahuan, Teknologi dan Informasi, serta Penyelenggaraan Pendidikan dan Pelatihan	78.600.000,00	78.279.556,00	(320.444,00)	99,59	
3.25	3.25.0.00.0.00.01.0000	3.25.04.2.02.0004	5.1	BELANJA OPERASI	78.600.000,00	78.279.556,00	(320.444,00)	99,59	
3.25	3.25.0.00.0.00.01.0000	3.25.04.2.02.0004	5.1.02	Belanja Barang dan Jasa	78.600.000,00	78.279.556,00	(320.444,00)	99,59	
3.25	3.25.0.00.0.00.01.0000	3.25.04.2.04		Pengelolaan Pembudidayaan Ikan	344.380.000,00	332.118.603,00	(12.261.397,00)	96,43	
3.25	3.25.0.00.0.00.01.0000	3.25.04.2.04.0003		Penjaminan Ketersediaan Sarana Pembudidayaan Ikan dalam 1 (Satu) Daerah Kabupaten/Kota	313.700.000,00	301.632.027,00	(12.067.973,00)	96,15	
3.25	3.25.0.00.0.00.01.0000	3.25.04.2.04.0003	5.1	BELANJA OPERASI	313.700.000,00	301.632.027,00	(12.067.973,00)	96,15	
3.25	3.25.0.00.0.00.01.0000	3.25.04.2.04.0003	5.1.02	Belanja Barang dan Jasa	313.700.000,00	301.632.027,00	(12.067.973,00)	96,15	
3.25	3.25.0.00.0.00.01.0000	3.25.04.2.04.0004		Pengelolaan Kesehatan Ikan dan Lingkungan Budidaya dalam 1 (Satu) Daerah Kabupaten/Kota	30.680.000,00	30.486.576,00	(193.424,00)	99,36	
3.25	3.25.0.00.0.00.01.0000	3.25.04.2.04.0004	5.1	BELANJA OPERASI	30.680.000,00	30.486.576,00	(193.424,00)	99,36	
3.25	3.25.0.00.0.00.01.0000	3.25.04.2.04.0004	5.1.02	Belanja Barang dan Jasa	30.680.000,00	30.486.576,00	(193.424,00)	99,36	
3.25	3.25.0.00.0.00.01.0000	3.25.06		PROGRAM PENGOLAHAN DAN PEMASARAN HASIL PERIKANAN	490.895.000,00	489.054.302,00	(1.840.698,00)	99,62	
3.25	3.25.0.00.0.00.01.0000	3.25.06.2.02		Pembinaan Mutu dan Keamanan Hasil Perikanan bagi Usaha Pengolahan dan Pemasaran Skala Mikro dan Kecil	314.540.000,00	314.041.442,00	(498.558,00)	99,84	
3.25	3.25.0.00.0.00.01.0000	3.25.06.2.02.0001		Pelaksanaan Bimbingan dan Penerapan Persyaratan atau Standar pada Usaha Pengolahan dan Pemasaran Skala Mikro dan Kecil	314.540.000,00	314.041.442,00	(498.558,00)	99,84	
3.25	3.25.0.00.0.00.01.0000	3.25.06.2.02.0001	5.1	BELANJA OPERASI	314.540.000,00	314.041.442,00	(498.558,00)	99,84	
3.25	3.25.0.00.0.00.01.0000	3.25.06.2.02.0001	5.1.02	Belanja Barang dan Jasa	314.540.000,00	314.041.442,00	(498.558,00)	99,84	
3.25	3.25.0.00.0.00.01.0000	3.25.06.2.03		Penyediaan dan Penyaluran Bahan Baku Industri Pengolahan Ikan dalam 1 (Satu) Daerah Kabupaten/ Kota	176.355.000,00	175.012.860,00	(1.342.140,00)	99,23	
3.25	3.25.0.00.0.00.01.0000	3.25.06.2.03.0002		Pemberian Fasilitas bagi Pelaku Usaha Perikanan Skala Mikro dan Kecil dalam 1 (Satu) Daerah Kabupaten/Kota	176.355.000,00	175.012.860,00	(1.342.140,00)	99,23	
3.25	3.25.0.00.0.00.01.0000	3.25.06.2.03.0002	5.1	BELANJA OPERASI	176.355.000,00	175.012.860,00	(1.342.140,00)	99,23	
3.25	3.25.0.00.0.00.01.0000	3.25.06.2.03.0002	5.1.02	Belanja Barang dan Jasa	176.355.000,00	175.012.860,00	(1.342.140,00)	99,23	
3.25	3.25.0.00.0.00.01.0000	3.25.01		PROGRAM PENUNJANG URUSAN PEMERINTAHAN DAERAH KABUPATEN/KOTA	5.867.884.140,00	5.524.057.256,00	(343.826.884,00)	94,14	
3.25	3.25.0.00.0.00.01.0000	3.25.01.2.01		Perencanaan, Penganggaran, dan Evaluasi Kinerja Perangkat Daerah	50.220.000,00	50.001.400,00	(218.600,00)	99,56	
3.25	3.25.0.00.0.00.01.0000	3.25.01.2.01.0001		Penyusunan Dokumen Perencanaan Perangkat Daerah	15.000.000,00	14.879.800,00	(120.200,00)	99,19	
3.25	3.25.0.00.0.00.01.0000	3.25.01.2.01.0001	5.1	BELANJA OPERASI	15.000.000,00	14.879.800,00	(120.200,00)	99,19	
3.25	3.25.0.00.0.00.01.0000	3.25.01.2.01.0001	5.1.02	Belanja Barang dan Jasa	15.000.000,00	14.879.800,00	(120.200,00)	99,19	
3.25	3.25.0.00.0.00.01.0000	3.25.01.2.01.0002	5.1	BELANJA OPERASI	2.500.000,00	2.500.000,00	0,00	100,00	
3.25	3.25.0.00.0.00.01.0000	3.25.01.2.01.0002	5.1.02	Belanja Barang dan Jasa	2.500.000,00	2.500.000,00	0,00	100,00	
3.25	3.25.0.00.0.00.01.0000	3.25.01.2.01.0004	5.1	BELANJA OPERASI	1.720.000,00	1.720.000,00	0,00	100,00	
3.25	3.25.0.00.0.00.01.0000	3.25.01.2.01.0004	5.1.02	Belanja Barang dan Jasa	1.720.000,00	1.720.000,00	0,00	100,00	
3.25	3.25.0.00.0.00.01.0000	3.25.01.2.01.0006		Koordinasi dan Penyusunan Laporan Capaian Kinerja dan Ikhtisar Realisasi Kinerja SKPD	10.000.000,00	9.939.850,00	(60.150,00)	99,39	
3.25	3.25.0.00.0.00.01.0000	3.25.01.2.01.0006	5.1	BELANJA OPERASI	10.000.000,00	9.939.850,00	(60.150,00)	99,39	
3.25	3.25.0.00.0.00.01.0000	3.25.01.2.01.0006	5.1.02	Belanja Barang dan Jasa	10.000.000,00	9.939.850,00	(60.150,00)	99,39	

KODE REKENING				URAIAN	JUMLAH (Rp)		BERTAMBAH / (BERKURANG)		DASAR HUKUM
					ANGGARAN SETELAH PERUBAHAN	REALISASI	(Rp)	(%)	
3.25	3.25.0.00.0.00.01.0000	3.25.01.2.01.0007		Evaluasi Kinerja Perangkat Daerah	21.000.000,00	20.961.750,00	(38.250,00)	99,81	
3.25	3.25.0.00.0.00.01.0000	3.25.01.2.01.0007	5.1	BELANJA OPERASI	21.000.000,00	20.961.750,00	(38.250,00)	99,81	
3.25	3.25.0.00.0.00.01.0000	3.25.01.2.01.0007	5.1.02	Belanja Barang dan Jasa	21.000.000,00	20.961.750,00	(38.250,00)	99,81	
3.25	3.25.0.00.0.00.01.0000	3.25.01.2.02		Administrasi Keuangan Perangkat Daerah	4.774.098.850,00	4.454.051.697,00	(320.047.153,00)	93,29	
3.25	3.25.0.00.0.00.01.0000	3.25.01.2.02.0001		Penyediaan Gaji dan Tunjangan ASN	4.763.206.850,00	4.443.326.197,00	(319.880.653,00)	93,28	
3.25	3.25.0.00.0.00.01.0000	3.25.01.2.02.0001	5.1	BELANJA OPERASI	4.763.206.850,00	4.443.326.197,00	(319.880.653,00)	93,28	
3.25	3.25.0.00.0.00.01.0000	3.25.01.2.02.0001	5.1.01	Belanja Pegawai	4.763.206.850,00	4.443.326.197,00	(319.880.653,00)	93,28	
3.25	3.25.0.00.0.00.01.0000	3.25.01.2.02.0002		Penyediaan Administrasi Pelaksanaan Tugas ASN	337.000,00	322.000,00	(15.000,00)	95,54	
3.25	3.25.0.00.0.00.01.0000	3.25.01.2.02.0002	5.1	BELANJA OPERASI	337.000,00	322.000,00	(15.000,00)	95,54	
3.25	3.25.0.00.0.00.01.0000	3.25.01.2.02.0002	5.1.02	Belanja Barang dan Jasa	337.000,00	322.000,00	(15.000,00)	95,54	
3.25	3.25.0.00.0.00.01.0000	3.25.01.2.02.0004	5.1	BELANJA OPERASI	3.185.000,00	3.185.000,00	0,00	100,00	
3.25	3.25.0.00.0.00.01.0000	3.25.01.2.02.0004	5.1.02	Belanja Barang dan Jasa	3.185.000,00	3.185.000,00	0,00	100,00	
3.25	3.25.0.00.0.00.01.0000	3.25.01.2.02.0005		Koordinasi dan Penyusunan Laporan Keuangan Akhir Tahun SKPD	3.100.000,00	3.011.500,00	(88.500,00)	97,14	
3.25	3.25.0.00.0.00.01.0000	3.25.01.2.02.0005	5.1	BELANJA OPERASI	3.100.000,00	3.011.500,00	(88.500,00)	97,14	
3.25	3.25.0.00.0.00.01.0000	3.25.01.2.02.0005	5.1.02	Belanja Barang dan Jasa	3.100.000,00	3.011.500,00	(88.500,00)	97,14	
3.25	3.25.0.00.0.00.01.0000	3.25.01.2.02.0008		Penyusunan Pelaporan dan Analisis Prognosis Realisasi Anggaran	4.270.000,00	4.207.000,00	(63.000,00)	98,52	
3.25	3.25.0.00.0.00.01.0000	3.25.01.2.02.0008	5.1	BELANJA OPERASI	4.270.000,00	4.207.000,00	(63.000,00)	98,52	
3.25	3.25.0.00.0.00.01.0000	3.25.01.2.02.0008	5.1.02	Belanja Barang dan Jasa	4.270.000,00	4.207.000,00	(63.000,00)	98,52	
3.25	3.25.0.00.0.00.01.0000	3.25.01.2.06		Administrasi Umum Perangkat Daerah	352.947.590,00	349.235.232,00	(3.712.358,00)	98,94	
3.25	3.25.0.00.0.00.01.0000	3.25.01.2.06.0001		Penyediaan Komponen Instalasi Listrik/Penerangan Bangunan Kantor	9.347.000,00	9.332.025,00	(14.975,00)	99,83	
3.25	3.25.0.00.0.00.01.0000	3.25.01.2.06.0001	5.1	BELANJA OPERASI	9.347.000,00	9.332.025,00	(14.975,00)	99,83	
3.25	3.25.0.00.0.00.01.0000	3.25.01.2.06.0001	5.1.02	Belanja Barang dan Jasa	9.347.000,00	9.332.025,00	(14.975,00)	99,83	
3.25	3.25.0.00.0.00.01.0000	3.25.01.2.06.0002		Penyediaan Peralatan dan Perlengkapan Kantor	26.172.000,00	26.040.021,00	(131.979,00)	99,49	
3.25	3.25.0.00.0.00.01.0000	3.25.01.2.06.0002	5.1	BELANJA OPERASI	26.172.000,00	26.040.021,00	(131.979,00)	99,49	
3.25	3.25.0.00.0.00.01.0000	3.25.01.2.06.0002	5.1.02	Belanja Barang dan Jasa	26.172.000,00	26.040.021,00	(131.979,00)	99,49	
3.25	3.25.0.00.0.00.01.0000	3.25.01.2.06.0003		Penyediaan Peralatan Rumah Tangga	10.000.000,00	9.367.202,00	(632.798,00)	93,67	
3.25	3.25.0.00.0.00.01.0000	3.25.01.2.06.0003	5.1	BELANJA OPERASI	10.000.000,00	9.367.202,00	(632.798,00)	93,67	
3.25	3.25.0.00.0.00.01.0000	3.25.01.2.06.0003	5.1.02	Belanja Barang dan Jasa	10.000.000,00	9.367.202,00	(632.798,00)	93,67	
3.25	3.25.0.00.0.00.01.0000	3.25.01.2.06.0005		Penyediaan Barang Cetakan dan Penggandaan	27.755.000,00	27.354.235,00	(400.765,00)	98,55	
3.25	3.25.0.00.0.00.01.0000	3.25.01.2.06.0005	5.1	BELANJA OPERASI	27.755.000,00	27.354.235,00	(400.765,00)	98,55	
3.25	3.25.0.00.0.00.01.0000	3.25.01.2.06.0005	5.1.02	Belanja Barang dan Jasa	27.755.000,00	27.354.235,00	(400.765,00)	98,55	
3.25	3.25.0.00.0.00.01.0000	3.25.01.2.06.0009		Penyelenggaraan Rapat Koordinasi dan Konsultasi SKPD	279.673.590,00	277.141.749,00	(2.531.841,00)	99,09	
3.25	3.25.0.00.0.00.01.0000	3.25.01.2.06.0009	5.1	BELANJA OPERASI	279.673.590,00	277.141.749,00	(2.531.841,00)	99,09	
3.25	3.25.0.00.0.00.01.0000	3.25.01.2.06.0009	5.1.02	Belanja Barang dan Jasa	279.673.590,00	277.141.749,00	(2.531.841,00)	99,09	
3.25	3.25.0.00.0.00.01.0000	3.25.01.2.07		Pengadaan Barang Milik Daerah Penunjang Urusan Pemerintah Daerah	30.670.000,00	29.793.700,00	(876.300,00)	97,14	
3.25	3.25.0.00.0.00.01.0000	3.25.01.2.07.0006		Pengadaan Peralatan dan Mesin Lainnya	30.670.000,00	29.793.700,00	(876.300,00)	97,14	
3.25	3.25.0.00.0.00.01.0000	3.25.01.2.07.0006	5.1	BELANJA OPERASI	9.270.000,00	9.261.200,00	(8.800,00)	99,90	
3.25	3.25.0.00.0.00.01.0000	3.25.01.2.07.0006	5.1.02	Belanja Barang dan Jasa	9.270.000,00	9.261.200,00	(8.800,00)	99,90	
3.25	3.25.0.00.0.00.01.0000	3.25.01.2.07.0006	5.2	BELANJA MODAL	21.400.000,00	20.532.500,00	(867.500,00)	95,94	
3.25	3.25.0.00.0.00.01.0000	3.25.01.2.07.0006	5.2.02	Belanja Modal Peralatan dan Mesin	21.400.000,00	20.532.500,00	(867.500,00)	95,94	
3.25	3.25.0.00.0.00.01.0000	3.25.01.2.08		Penyediaan Jasa Penunjang Urusan Pemerintahan Daerah	490.230.000,00	476.265.062,00	(13.964.938,00)	97,15	

KODE REKENING				URAIAN	JUMLAH (Rp)		BERTAMBAH / (BERKURANG)		DASAR HUKUM
					ANGGARAN SETELAH PERUBAHAN	REALISASI	(Rp)	(%)	
3.25	3.25.0.00.0.00.01.0000	3.25.01.2.08.0001		Penyediaan Jasa Surat Menyurat	3.600.000,00	3.596.000,00	(4.000,00)	99,88	
3.25	3.25.0.00.0.00.01.0000	3.25.01.2.08.0001	5.1	BELANJA OPERASI	3.600.000,00	3.596.000,00	(4.000,00)	99,88	
3.25	3.25.0.00.0.00.01.0000	3.25.01.2.08.0001	5.1.02	Belanja Barang dan Jasa	3.600.000,00	3.596.000,00	(4.000,00)	99,88	
3.25	3.25.0.00.0.00.01.0000	3.25.01.2.08.0002		Penyediaan Jasa Komunikasi, Sumber Daya Air dan Listrik	68.780.000,00	67.077.914,00	(1.702.086,00)	97,52	
3.25	3.25.0.00.0.00.01.0000	3.25.01.2.08.0002	5.1	BELANJA OPERASI	68.780.000,00	67.077.914,00	(1.702.086,00)	97,52	
3.25	3.25.0.00.0.00.01.0000	3.25.01.2.08.0002	5.1.02	Belanja Barang dan Jasa	68.780.000,00	67.077.914,00	(1.702.086,00)	97,52	
3.25	3.25.0.00.0.00.01.0000	3.25.01.2.08.0004		Penyediaan Jasa Pelayanan Umum Kantor	417.850.000,00	405.591.148,00	(12.258.852,00)	97,06	
3.25	3.25.0.00.0.00.01.0000	3.25.01.2.08.0004	5.1	BELANJA OPERASI	417.850.000,00	405.591.148,00	(12.258.852,00)	97,06	
3.25	3.25.0.00.0.00.01.0000	3.25.01.2.08.0004	5.1.02	Belanja Barang dan Jasa	417.850.000,00	405.591.148,00	(12.258.852,00)	97,06	
3.25	3.25.0.00.0.00.01.0000	3.25.01.2.09		Pemeliharaan Barang Milik Daerah Penunjang Urusan Pemerintahan Daerah	169.717.700,00	164.710.165,00	(5.007.535,00)	97,04	
3.25	3.25.0.00.0.00.01.0000	3.25.01.2.09.0001		Penyediaan Jasa Pemeliharaan, Biaya Pemeliharaan, dan Pajak Kendaraan Perorangan Dinas atau Kendaraan Dinas Jabatan	55.000.000,00	54.876.857,00	(123.143,00)	99,77	
3.25	3.25.0.00.0.00.01.0000	3.25.01.2.09.0001	5.1	BELANJA OPERASI	55.000.000,00	54.876.857,00	(123.143,00)	99,77	
3.25	3.25.0.00.0.00.01.0000	3.25.01.2.09.0001	5.1.02	Belanja Barang dan Jasa	55.000.000,00	54.876.857,00	(123.143,00)	99,77	
3.25	3.25.0.00.0.00.01.0000	3.25.01.2.09.0002		Penyediaan Jasa Pemeliharaan, Biaya Pemeliharaan, Pajak dan Perizinan Kendaraan Dinas Operasional atau Lapangan	8.900.000,00	7.682.000,00	(1.218.000,00)	86,31	
3.25	3.25.0.00.0.00.01.0000	3.25.01.2.09.0002	5.1	BELANJA OPERASI	8.900.000,00	7.682.000,00	(1.218.000,00)	86,31	
3.25	3.25.0.00.0.00.01.0000	3.25.01.2.09.0002	5.1.02	Belanja Barang dan Jasa	8.900.000,00	7.682.000,00	(1.218.000,00)	86,31	
3.25	3.25.0.00.0.00.01.0000	3.25.01.2.09.0010		Pemeliharaan/Rehabilitasi Sarana dan Prasarana Gedung Kantor atau Bangunan Lainnya	77.977.700,00	74.481.308,00	(3.496.392,00)	95,51	
3.25	3.25.0.00.0.00.01.0000	3.25.01.2.09.0010	5.1	BELANJA OPERASI	74.487.700,00	71.262.308,00	(3.225.392,00)	95,66	
3.25	3.25.0.00.0.00.01.0000	3.25.01.2.09.0010	5.1.02	Belanja Barang dan Jasa	74.487.700,00	71.262.308,00	(3.225.392,00)	95,66	
3.25	3.25.0.00.0.00.01.0000	3.25.01.2.09.0010	5.2	BELANJA MODAL	3.490.000,00	3.219.000,00	(271.000,00)	92,23	
3.25	3.25.0.00.0.00.01.0000	3.25.01.2.09.0010	5.2.02	Belanja Modal Peralatan dan Mesin	3.490.000,00	3.219.000,00	(271.000,00)	92,23	
3.25	3.25.0.00.0.00.01.0000	3.25.01.2.09.0011		Pemeliharaan/Rehabilitasi Sarana dan Prasarana Pendukung Gedung Kantor atau Bangunan Lainnya	27.840.000,00	27.670.000,00	(170.000,00)	99,38	
3.25	3.25.0.00.0.00.01.0000	3.25.01.2.09.0011	5.1	BELANJA OPERASI	27.840.000,00	27.670.000,00	(170.000,00)	99,38	
3.25	3.25.0.00.0.00.01.0000	3.25.01.2.09.0011	5.1.02	Belanja Barang dan Jasa	27.840.000,00	27.670.000,00	(170.000,00)	99,38	

PEMERINTAH KAB. JEPARA

RINCIAN APBD MENURUT URUSAN PEMERINTAHAN DAERAH, ORGANISASI, PROGRAM, KEGIATAN, SUB KEGIATAN, KELOMPOK, DAN JENIS PENDAPATAN, BELANJA, DAN PEMBIAYAAN

TAHUN ANGGARAN 2024

Urusan Pemerintahan : URUSAN PEMERINTAHAN PILIHAN
Bidang Urusan : URUSAN PEMERINTAHAN BIDANG PERDAGANGAN
Organisasi : Dinas Perindustrian dan Perdagangan

KODE REKENING				URAIAN	JUMLAH (Rp)		BERTAMBAH / (BERKURANG)		DASAR HUKUM
					ANGGARAN SETELAH PERUBAHAN	REALISASI	(Rp)	(%)	
	3.31.3.30.0.00.02.0000		4	PENDAPATAN DAERAH	8.161.828.000,00	8.762.221.900,00	600.393.900,00	107,35	
	3.31.3.30.0.00.02.0000		4.1	PENDAPATAN ASLI DAERAH (PAD)	8.161.828.000,00	8.762.221.900,00	600.393.900,00	107,35	
	3.31.3.30.0.00.02.0000		4.1.02	Retribusi Daerah	7.761.828.000,00	8.574.678.400,00	812.850.400,00	110,47	
	3.31.3.30.0.00.02.0000		4.1.04	Lain-lain PAD yang Sah	400.000.000,00	187.543.500,00	(212.456.500,00)	46,88	
3.30	3.31.3.30.0.00.02.0000		5	BELANJA DAERAH	17.950.895.368,00	16.903.446.626,00	(1.047.448.742,00)	94,16	
3.30	3.31.3.30.0.00.02.0000	3.30.03		PROGRAM PENINGKATAN SARANA DISTRIBUSI PERDAGANGAN	1.920.000.000,00	1.907.855.994,00	(12.144.006,00)	99,36	
3.30	3.31.3.30.0.00.02.0000	3.30.03.2.01		Pembangunan dan Pengelolaan Sarana Distribusi Perdagangan	1.920.000.000,00	1.907.855.994,00	(12.144.006,00)	99,36	
3.30	3.31.3.30.0.00.02.0000	3.30.03.2.01.0002		Fasilitasi Pengelolaan Sarana Distribusi Perdagangan	1.920.000.000,00	1.907.855.994,00	(12.144.006,00)	99,36	
3.30	3.31.3.30.0.00.02.0000	3.30.03.2.01.0002	5.1	BELANJA OPERASI	1.893.800.000,00	1.881.855.994,00	(11.944.006,00)	99,36	
3.30	3.31.3.30.0.00.02.0000	3.30.03.2.01.0002	5.1.02	Belanja Barang dan Jasa	1.893.800.000,00	1.881.855.994,00	(11.944.006,00)	99,36	
3.30	3.31.3.30.0.00.02.0000	3.30.03.2.01.0002	5.2	BELANJA MODAL	26.200.000,00	26.000.000,00	(200.000,00)	99,23	
3.30	3.31.3.30.0.00.02.0000	3.30.03.2.01.0002	5.2.02	Belanja Modal Peralatan dan Mesin	26.200.000,00	26.000.000,00	(200.000,00)	99,23	
3.30	3.31.3.30.0.00.02.0000	3.30.04		PROGRAM STABILISASI HARGA BARANG KEBUTUHAN POKOK DAN BARANG PENTING	10.000.000,00	9.627.000,00	(373.000,00)	96,26	
3.30	3.31.3.30.0.00.02.0000	3.30.04.2.02		Pengendalian Harga, dan Stok Barang Kebutuhan Pokok dan Barang Penting di Tingkat Pasar Kabupaten/Kota	10.000.000,00	9.627.000,00	(373.000,00)	96,26	
3.30	3.31.3.30.0.00.02.0000	3.30.04.2.02.0001		Pemantauan Harga dan Stok Barang Kebutuhan Pokok dan Barang Penting pada Pelaku Usaha Distribusi Barang dalam 1 (Satu) Kabupaten/Kota	10.000.000,00	9.627.000,00	(373.000,00)	96,26	
3.30	3.31.3.30.0.00.02.0000	3.30.04.2.02.0001	5.1	BELANJA OPERASI	10.000.000,00	9.627.000,00	(373.000,00)	96,26	
3.30	3.31.3.30.0.00.02.0000	3.30.04.2.02.0001	5.1.02	Belanja Barang dan Jasa	10.000.000,00	9.627.000,00	(373.000,00)	96,26	
3.30	3.31.3.30.0.00.02.0000	3.30.05		PROGRAM PENGEMBANGAN EKSPOR	470.000.000,00	451.668.960,00	(18.331.040,00)	96,09	
3.30	3.31.3.30.0.00.02.0000	3.30.05.2.01		Penyelenggaraan Promosi Dagang Melalui Pameran Dagang dan Misi Dagang bagi Produk Ekspor Unggulan yang Terdapat pada 1 (Satu) Daerah Kabupaten/Kota	470.000.000,00	451.668.960,00	(18.331.040,00)	96,09	
3.30	3.31.3.30.0.00.02.0000	3.30.05.2.01.0002		Pameran Dagang Nasional	470.000.000,00	451.668.960,00	(18.331.040,00)	96,09	
3.30	3.31.3.30.0.00.02.0000	3.30.05.2.01.0002	5.1	BELANJA OPERASI	470.000.000,00	451.668.960,00	(18.331.040,00)	96,09	
3.30	3.31.3.30.0.00.02.0000	3.30.05.2.01.0002	5.1.02	Belanja Barang dan Jasa	470.000.000,00	451.668.960,00	(18.331.040,00)	96,09	
3.30	3.31.3.30.0.00.02.0000	3.30.06		PROGRAM STANDARDISASI DAN PERLINDUNGAN KONSUMEN	50.000.000,00	49.727.424,00	(272.576,00)	99,45	
3.30	3.31.3.30.0.00.02.0000	3.30.06.2.01		Pelaksanaan Metrologi Legal, Berupa Tera, Tera Ulang, dan Pengawasan	50.000.000,00	49.727.424,00	(272.576,00)	99,45	
3.30	3.31.3.30.0.00.02.0000	3.30.06.2.01.0001		Pelaksanaan Metrologi Legal, Berupa Tera, Tera Ulang	50.000.000,00	49.727.424,00	(272.576,00)	99,45	
3.30	3.31.3.30.0.00.02.0000	3.30.06.2.01.0001	5.1	BELANJA OPERASI	50.000.000,00	49.727.424,00	(272.576,00)	99,45	
3.30	3.31.3.30.0.00.02.0000	3.30.06.2.01.0001	5.1.02	Belanja Barang dan Jasa	50.000.000,00	49.727.424,00	(272.576,00)	99,45	
3.30	3.31.3.30.0.00.02.0000	3.30.07		PROGRAM PENGGUNAAN DAN PEMASARAN PRODUK DALAM NEGERI	330.000.000,00	300.989.467,00	(29.010.533,00)	91,20	

KODE REKENING				URAIAN	JUMLAH (Rp)		BERTAMBAH / (BERKURANG)		DASAR HUKUM
					ANGGARAN SETELAH PERUBAHAN	REALISASI	(Rp)	(%)	
3.30	3.31.3.30.0.00.02.0000	3.30.07.2.01		Pelaksanaan Promosi, Pemasaran dan Peningkatan Penggunaan Produk Dalam Negeri	330.000.000,00	300.989.467,00	(29.010.533,00)	91,20	
3.30	3.31.3.30.0.00.02.0000	3.30.07.2.01.0006		Pemasaran dan Peningkatan Penggunaan Produk Dalam Negeri di Tingkat Kabupaten/Kota	330.000.000,00	300.989.467,00	(29.010.533,00)	91,20	
3.30	3.31.3.30.0.00.02.0000	3.30.07.2.01.0006	5.1	BELANJA OPERASI	330.000.000,00	300.989.467,00	(29.010.533,00)	91,20	
3.30	3.31.3.30.0.00.02.0000	3.30.07.2.01.0006	5.1.02	Belanja Barang dan Jasa	330.000.000,00	300.989.467,00	(29.010.533,00)	91,20	
3.30	3.31.3.30.0.00.02.0000	3.30.01		PROGRAM PENUNJANG URUSAN PEMERINTAHAN DAERAH KABUPATEN/KOTA	15.170.895.368,00	14.183.577.781,00	(987.317.587,00)	93,49	
3.30	3.31.3.30.0.00.02.0000	3.30.01.2.01		Perencanaan, Penganggaran, dan Evaluasi Kinerja Perangkat Daerah	10.000.000,00	9.819.900,00	(180.100,00)	98,19	
3.30	3.31.3.30.0.00.02.0000	3.30.01.2.01.0001		Penyusunan Dokumen Perencanaan Perangkat Daerah	10.000.000,00	9.819.900,00	(180.100,00)	98,19	
3.30	3.31.3.30.0.00.02.0000	3.30.01.2.01.0001	5.1	BELANJA OPERASI	10.000.000,00	9.819.900,00	(180.100,00)	98,19	
3.30	3.31.3.30.0.00.02.0000	3.30.01.2.01.0001	5.1.02	Belanja Barang dan Jasa	10.000.000,00	9.819.900,00	(180.100,00)	98,19	
3.30	3.31.3.30.0.00.02.0000	3.30.01.2.02		Administrasi Keuangan Perangkat Daerah	10.825.971.000,00	10.020.501.195,00	(805.469.805,00)	92,55	
3.30	3.31.3.30.0.00.02.0000	3.30.01.2.02.0001		Penyediaan Gaji dan Tunjangan ASN	10.819.471.000,00	10.014.201.195,00	(805.269.805,00)	92,55	
3.30	3.31.3.30.0.00.02.0000	3.30.01.2.02.0001	5.1	BELANJA OPERASI	10.819.471.000,00	10.014.201.195,00	(805.269.805,00)	92,55	
3.30	3.31.3.30.0.00.02.0000	3.30.01.2.02.0001	5.1.01	Belanja Pegawai	10.819.471.000,00	10.014.201.195,00	(805.269.805,00)	92,55	
3.30	3.31.3.30.0.00.02.0000	3.30.01.2.02.0002		Penyediaan Administrasi Pelaksanaan Tugas ASN	6.500.000,00	6.300.000,00	(200.000,00)	96,92	
3.30	3.31.3.30.0.00.02.0000	3.30.01.2.02.0002	5.1	BELANJA OPERASI	6.500.000,00	6.300.000,00	(200.000,00)	96,92	
3.30	3.31.3.30.0.00.02.0000	3.30.01.2.02.0002	5.1.02	Belanja Barang dan Jasa	6.500.000,00	6.300.000,00	(200.000,00)	96,92	
3.30	3.31.3.30.0.00.02.0000	3.30.01.2.06		Administrasi Umum Perangkat Daerah	60.000.000,00	59.053.821,00	(946.179,00)	98,42	
3.30	3.31.3.30.0.00.02.0000	3.30.01.2.06.0009		Penyelenggaraan Rapat Koordinasi dan Konsultasi SKPD	60.000.000,00	59.053.821,00	(946.179,00)	98,42	
3.30	3.31.3.30.0.00.02.0000	3.30.01.2.06.0009	5.1	BELANJA OPERASI	60.000.000,00	59.053.821,00	(946.179,00)	98,42	
3.30	3.31.3.30.0.00.02.0000	3.30.01.2.06.0009	5.1.02	Belanja Barang dan Jasa	60.000.000,00	59.053.821,00	(946.179,00)	98,42	
3.30	3.31.3.30.0.00.02.0000	3.30.01.2.08		Penyediaan Jasa Penunjang Urusan Pemerintahan Daerah	4.057.707.591,00	3.879.723.387,00	(177.984.204,00)	95,61	
3.30	3.31.3.30.0.00.02.0000	3.30.01.2.08.0002		Penyediaan Jasa Komunikasi, Sumber Daya Air dan Listrik	125.020.560,00	114.505.279,00	(10.515.281,00)	91,58	
3.30	3.31.3.30.0.00.02.0000	3.30.01.2.08.0002	5.1	BELANJA OPERASI	125.020.560,00	114.505.279,00	(10.515.281,00)	91,58	
3.30	3.31.3.30.0.00.02.0000	3.30.01.2.08.0002	5.1.02	Belanja Barang dan Jasa	125.020.560,00	114.505.279,00	(10.515.281,00)	91,58	
3.30	3.31.3.30.0.00.02.0000	3.30.01.2.08.0004		Penyediaan Jasa Pelayanan Umum Kantor	3.932.687.031,00	3.765.218.108,00	(167.468.923,00)	95,74	
3.30	3.31.3.30.0.00.02.0000	3.30.01.2.08.0004	5.1	BELANJA OPERASI	3.932.687.031,00	3.765.218.108,00	(167.468.923,00)	95,74	
3.30	3.31.3.30.0.00.02.0000	3.30.01.2.08.0004	5.1.02	Belanja Barang dan Jasa	3.932.687.031,00	3.765.218.108,00	(167.468.923,00)	95,74	
3.30	3.31.3.30.0.00.02.0000	3.30.01.2.09		Pemeliharaan Barang Milik Daerah Penunjang Urusan Pemerintahan Daerah	217.216.777,00	214.479.478,00	(2.737.299,00)	98,73	
3.30	3.31.3.30.0.00.02.0000	3.30.01.2.09.0002		Penyediaan Jasa Pemeliharaan, Biaya Pemeliharaan, Pajak dan Perizinan Kendaraan Dinas Operasional atau Lapangan	45.016.777,00	43.289.798,00	(1.726.979,00)	96,16	
3.30	3.31.3.30.0.00.02.0000	3.30.01.2.09.0002	5.1	BELANJA OPERASI	45.016.777,00	43.289.798,00	(1.726.979,00)	96,16	
3.30	3.31.3.30.0.00.02.0000	3.30.01.2.09.0002	5.1.02	Belanja Barang dan Jasa	45.016.777,00	43.289.798,00	(1.726.979,00)	96,16	
3.30	3.31.3.30.0.00.02.0000	3.30.01.2.09.0006		Pemeliharaan Peralatan dan Mesin Lainnya	22.200.000,00	22.059.680,00	(140.320,00)	99,36	
3.30	3.31.3.30.0.00.02.0000	3.30.01.2.09.0006	5.1	BELANJA OPERASI	22.200.000,00	22.059.680,00	(140.320,00)	99,36	
3.30	3.31.3.30.0.00.02.0000	3.30.01.2.09.0006	5.1.02	Belanja Barang dan Jasa	22.200.000,00	22.059.680,00	(140.320,00)	99,36	
3.30	3.31.3.30.0.00.02.0000	3.30.01.2.09.0009		Pemeliharaan/Rehabilitasi Gedung Kantor dan Bangunan Lainnya	150.000.000,00	149.130.000,00	(870.000,00)	99,42	
3.30	3.31.3.30.0.00.02.0000	3.30.01.2.09.0009	5.1	BELANJA OPERASI	150.000.000,00	149.130.000,00	(870.000,00)	99,42	
3.30	3.31.3.30.0.00.02.0000	3.30.01.2.09.0009	5.1.02	Belanja Barang dan Jasa	150.000.000,00	149.130.000,00	(870.000,00)	99,42	

PEMERINTAH KAB. JEPARA

RINCIAN APBD MENURUT URUSAN PEMERINTAHAN DAERAH, ORGANISASI, PROGRAM, KEGIATAN, SUB KEGIATAN, KELOMPOK, DAN JENIS PENDAPATAN, BELANJA, DAN PEMBIAYAAN

TAHUN ANGGARAN 2024

Urusan Pemerintahan : URUSAN PEMERINTAHAN PILIHAN
Bidang Urusan : URUSAN PEMERINTAHAN BIDANG PERINDUSTRIAN
Organisasi : Dinas Perindustrian dan Perdagangan

KODE REKENING				URAIAN	JUMLAH (Rp)		BERTAMBAH / (BERKURANG)		DASAR HUKUM
					ANGGARAN SETELAH PERUBAHAN	REALISASI	(Rp)	(%)	
	3.31.3.30.0.00.02.0000		4	PENDAPATAN DAERAH	8.161.828.000,00	8.762.221.900,00	600.393.900,00	107,35	
	3.31.3.30.0.00.02.0000		4.1	PENDAPATAN ASLI DAERAH (PAD)	8.161.828.000,00	8.762.221.900,00	600.393.900,00	107,35	
	3.31.3.30.0.00.02.0000		4.1.02	Retribusi Daerah	7.761.828.000,00	8.574.678.400,00	812.850.400,00	110,47	
	3.31.3.30.0.00.02.0000		4.1.04	Lain-lain PAD yang Sah	400.000.000,00	187.543.500,00	(212.456.500,00)	46,88	
3.31	3.31.3.30.0.00.02.0000		5	BELANJA DAERAH	1.441.806.000,00	1.330.507.701,00	(111.298.299,00)	92,28	
3.31	3.31.3.30.0.00.02.0000	3.31.02		PROGRAM PERENCANAAN DAN PEMBANGUNAN INDUSTRI	1.431.806.000,00	1.321.153.451,00	(110.652.549,00)	92,27	
3.31	3.31.3.30.0.00.02.0000	3.31.02.2.01		Penyusunan dan Evaluasi Rencana Pembangunan Industri Kabupaten/Kota	1.431.806.000,00	1.321.153.451,00	(110.652.549,00)	92,27	
3.31	3.31.3.30.0.00.02.0000	3.31.02.2.01.0003		Koordinasi, Sinkronisasi, dan Pelaksanaan Pembangunan Sumber Daya Industri	20.000.000,00	19.808.500,00	(191.500,00)	99,04	
3.31	3.31.3.30.0.00.02.0000	3.31.02.2.01.0003	5.1	BELANJA OPERASI	20.000.000,00	19.808.500,00	(191.500,00)	99,04	
3.31	3.31.3.30.0.00.02.0000	3.31.02.2.01.0003	5.1.02	Belanja Barang dan Jasa	20.000.000,00	19.808.500,00	(191.500,00)	99,04	
3.31	3.31.3.30.0.00.02.0000	3.31.02.2.01.0004		Koordinasi, Sinkronisasi, dan Pelaksanaan Pembangunan Sarana dan Prasarana Industri	155.000.000,00	139.067.000,00	(15.933.000,00)	89,72	
3.31	3.31.3.30.0.00.02.0000	3.31.02.2.01.0004	5.1	BELANJA OPERASI	155.000.000,00	139.067.000,00	(15.933.000,00)	89,72	
3.31	3.31.3.30.0.00.02.0000	3.31.02.2.01.0004	5.1.02	Belanja Barang dan Jasa	155.000.000,00	139.067.000,00	(15.933.000,00)	89,72	
3.31	3.31.3.30.0.00.02.0000	3.31.02.2.01.0005		Koordinasi, Sinkronisasi, dan Pelaksanaan Pemberdayaan Industri dan Peran Serta Masyarakat	1.256.806.000,00	1.162.277.951,00	(94.528.049,00)	92,47	
3.31	3.31.3.30.0.00.02.0000	3.31.02.2.01.0005	5.1	BELANJA OPERASI	1.256.806.000,00	1.162.277.951,00	(94.528.049,00)	92,47	
3.31	3.31.3.30.0.00.02.0000	3.31.02.2.01.0005	5.1.02	Belanja Barang dan Jasa	1.256.806.000,00	1.162.277.951,00	(94.528.049,00)	92,47	
3.31	3.31.3.30.0.00.02.0000	3.31.04		PROGRAM PENGELOLAAN SISTEM INFORMASI INDUSTRI NASIONAL	10.000.000,00	9.354.250,00	(645.750,00)	93,54	
3.31	3.31.3.30.0.00.02.0000	3.31.04.2.01		Penyediaan Informasi Industri untuk Informasi Industri untuk IUI, IPUI, IUKI dan IPKI Kewenangan Kabupaten/Kota	10.000.000,00	9.354.250,00	(645.750,00)	93,54	
3.31	3.31.3.30.0.00.02.0000	3.31.04.2.01.0002		Diseminasi, Publikasi Data Informasi dan Analisa Industri Kabupaten/Kota Melalui SIINas	10.000.000,00	9.354.250,00	(645.750,00)	93,54	
3.31	3.31.3.30.0.00.02.0000	3.31.04.2.01.0002	5.1	BELANJA OPERASI	10.000.000,00	9.354.250,00	(645.750,00)	93,54	
3.31	3.31.3.30.0.00.02.0000	3.31.04.2.01.0002	5.1.02	Belanja Barang dan Jasa	10.000.000,00	9.354.250,00	(645.750,00)	93,54	

PEMERINTAH KAB. JEPARA

RINCIAN APBD MENURUT URUSAN PEMERINTAHAN DAERAH, ORGANISASI, PROGRAM, KEGIATAN, SUB KEGIATAN, KELOMPOK, DAN JENIS PENDAPATAN, BELANJA, DAN PEMBIAYAAN

TAHUN ANGGARAN 2024

Urusan Pemerintahan : UNSUR PENDUKUNG URUSAN PEMERINTAHAN
Bidang Urusan : SEKRETARIAT DAERAH
Organisasi : Sekretariat Daerah

KODE REKENING				URAIAN	JUMLAH (Rp)		BERTAMBAH / (BERKURANG)		DASAR HUKUM
					ANGGARAN SETELAH PERUBAHAN	REALISASI	(Rp)	(%)	
4.01	4.01.0.00.0.00.01.0000		5	BELANJA DAERAH	64.685.773.935,00	62.099.506.538,00	(2.586.267.397,00)	96,00	
4.01	4.01.0.00.0.00.01.0000	4.01.02		PROGRAM PEMERINTAHAN DAN KESEJAHTERAAN RAKYAT	25.205.653.242,00	24.739.975.146,00	(465.678.096,00)	98,15	
4.01	4.01.0.00.0.00.01.0000	4.01.02.2.01		Administrasi Tata Pemerintahan	690.500.000,00	675.284.773,00	(15.215.227,00)	97,79	
4.01	4.01.0.00.0.00.01.0000	4.01.02.2.01.0001		Penataan Administrasi Pemerintahan	76.000.000,00	75.919.612,00	(80.388,00)	99,89	
4.01	4.01.0.00.0.00.01.0000	4.01.02.2.01.0001	5.1	BELANJA OPERASI	76.000.000,00	75.919.612,00	(80.388,00)	99,89	
4.01	4.01.0.00.0.00.01.0000	4.01.02.2.01.0001	5.1.02	Belanja Barang dan Jasa	76.000.000,00	75.919.612,00	(80.388,00)	99,89	
4.01	4.01.0.00.0.00.01.0000	4.01.02.2.01.0002		Pengelolaan Administrasi Kewilayahan	8.000.000,00	7.824.250,00	(175.750,00)	97,80	
4.01	4.01.0.00.0.00.01.0000	4.01.02.2.01.0002	5.1	BELANJA OPERASI	8.000.000,00	7.824.250,00	(175.750,00)	97,80	
4.01	4.01.0.00.0.00.01.0000	4.01.02.2.01.0002	5.1.02	Belanja Barang dan Jasa	8.000.000,00	7.824.250,00	(175.750,00)	97,80	
4.01	4.01.0.00.0.00.01.0000	4.01.02.2.01.0003		Fasilitasi Pelaksanaan Otonomi Daerah	606.500.000,00	591.540.911,00	(14.959.089,00)	97,53	
4.01	4.01.0.00.0.00.01.0000	4.01.02.2.01.0003	5.1	BELANJA OPERASI	606.500.000,00	591.540.911,00	(14.959.089,00)	97,53	
4.01	4.01.0.00.0.00.01.0000	4.01.02.2.01.0003	5.1.02	Belanja Barang dan Jasa	606.500.000,00	591.540.911,00	(14.959.089,00)	97,53	
4.01	4.01.0.00.0.00.01.0000	4.01.02.2.02		Pelaksanaan Kebijakan Kesejahteraan Rakyat	23.508.690.442,00	23.218.645.156,00	(290.045.286,00)	98,76	
4.01	4.01.0.00.0.00.01.0000	4.01.02.2.02.0001		Fasilitasi Pengelolaan Bina Mental Spiritual	3.789.190.442,00	3.566.014.571,00	(223.175.871,00)	94,11	
4.01	4.01.0.00.0.00.01.0000	4.01.02.2.02.0001	5.1	BELANJA OPERASI	3.789.190.442,00	3.566.014.571,00	(223.175.871,00)	94,11	
4.01	4.01.0.00.0.00.01.0000	4.01.02.2.02.0001	5.1.02	Belanja Barang dan Jasa	3.789.190.442,00	3.566.014.571,00	(223.175.871,00)	94,11	
4.01	4.01.0.00.0.00.01.0000	4.01.02.2.02.0002		Pelaksanaan Kebijakan, Evaluasi, dan Capaian Kinerja Terkait Kesejahteraan Sosial	12.136.000.000,00	12.081.852.265,00	(54.147.735,00)	99,55	
4.01	4.01.0.00.0.00.01.0000	4.01.02.2.02.0002	5.1	BELANJA OPERASI	12.136.000.000,00	12.081.852.265,00	(54.147.735,00)	99,55	
4.01	4.01.0.00.0.00.01.0000	4.01.02.2.02.0002	5.1.02	Belanja Barang dan Jasa	190.000.000,00	160.852.265,00	(29.147.735,00)	84,65	
4.01	4.01.0.00.0.00.01.0000	4.01.02.2.02.0002	5.1.05	Belanja Hibah	11.946.000.000,00	11.921.000.000,00	(25.000.000,00)	99,79	
4.01	4.01.0.00.0.00.01.0000	4.01.02.2.02.0003		Pelaksanaan Kebijakan, Evaluasi, dan Capaian Kinerja Terkait Kesejahteraan Masyarakat	7.583.500.000,00	7.570.778.320,00	(12.721.680,00)	99,83	
4.01	4.01.0.00.0.00.01.0000	4.01.02.2.02.0003	5.1	BELANJA OPERASI	7.563.250.000,00	7.550.528.320,00	(12.721.680,00)	99,83	
4.01	4.01.0.00.0.00.01.0000	4.01.02.2.02.0003	5.1.02	Belanja Barang dan Jasa	7.563.250.000,00	7.550.528.320,00	(12.721.680,00)	99,83	
4.01	4.01.0.00.0.00.01.0000	4.01.02.2.02.0003	5.2	BELANJA MODAL	20.250.000,00	20.250.000,00	0,00	100,00	
4.01	4.01.0.00.0.00.01.0000	4.01.02.2.02.0003	5.2.02	Belanja Modal Peralatan dan Mesin	20.250.000,00	20.250.000,00	0,00	100,00	
4.01	4.01.0.00.0.00.01.0000	4.01.02.2.03		Fasilitasi dan Koordinasi Hukum	997.999.600,00	837.802.967,00	(160.196.633,00)	83,94	
4.01	4.01.0.00.0.00.01.0000	4.01.02.2.03.0001		Fasilitasi Penyusunan Produk Hukum Daerah	99.000.000,00	61.503.400,00	(37.496.600,00)	62,12	
4.01	4.01.0.00.0.00.01.0000	4.01.02.2.03.0001	5.1	BELANJA OPERASI	99.000.000,00	61.503.400,00	(37.496.600,00)	62,12	
4.01	4.01.0.00.0.00.01.0000	4.01.02.2.03.0001	5.1.02	Belanja Barang dan Jasa	99.000.000,00	61.503.400,00	(37.496.600,00)	62,12	

KODE REKENING				URAIAN	JUMLAH (Rp)		BERTAMBAH / (BERKURANG)		DASAR HUKUM
					ANGGARAN SETELAH PERUBAHAN	REALISASI	(Rp)	(%)	
4.01	4.01.0.00.0.00.01.0000	4.01.02.2.03.0002		Fasilitasi Bantuan Hukum	849.999.600,00	732.037.117,00	(117.962.483,00)	86,12	
4.01	4.01.0.00.0.00.01.0000	4.01.02.2.03.0002	5.1	BELANJA OPERASI	831.359.600,00	713.537.117,00	(117.822.483,00)	85,82	
4.01	4.01.0.00.0.00.01.0000	4.01.02.2.03.0002	5.1.02	Belanja Barang dan Jasa	831.359.600,00	713.537.117,00	(117.822.483,00)	85,82	
4.01	4.01.0.00.0.00.01.0000	4.01.02.2.03.0002	5.2	BELANJA MODAL	18.640.000,00	18.500.000,00	(140.000,00)	99,24	
4.01	4.01.0.00.0.00.01.0000	4.01.02.2.03.0002	5.2.02	Belanja Modal Peralatan dan Mesin	18.640.000,00	18.500.000,00	(140.000,00)	99,24	
4.01	4.01.0.00.0.00.01.0000	4.01.02.2.03.0003		Pendokumentasian Produk Hukum dan Pengelolaan Informasi Hukum	49.000.000,00	44.262.450,00	(4.737.550,00)	90,33	
4.01	4.01.0.00.0.00.01.0000	4.01.02.2.03.0003	5.1	BELANJA OPERASI	49.000.000,00	44.262.450,00	(4.737.550,00)	90,33	
4.01	4.01.0.00.0.00.01.0000	4.01.02.2.03.0003	5.1.02	Belanja Barang dan Jasa	49.000.000,00	44.262.450,00	(4.737.550,00)	90,33	
4.01	4.01.0.00.0.00.01.0000	4.01.02.2.04		Fasilitasi Kerja Sama Daerah	8.463.200,00	8.242.250,00	(220.950,00)	97,38	
4.01	4.01.0.00.0.00.01.0000	4.01.02.2.04.0001		Fasilitasi Kerja Sama Dalam Negeri	8.463.200,00	8.242.250,00	(220.950,00)	97,38	
4.01	4.01.0.00.0.00.01.0000	4.01.02.2.04.0001	5.1	BELANJA OPERASI	8.463.200,00	8.242.250,00	(220.950,00)	97,38	
4.01	4.01.0.00.0.00.01.0000	4.01.02.2.04.0001	5.1.02	Belanja Barang dan Jasa	8.463.200,00	8.242.250,00	(220.950,00)	97,38	
4.01	4.01.0.00.0.00.01.0000	4.01.03		PROGRAM PEREKONOMIAN DAN PEMBANGUNAN	1.766.885.984,00	1.576.610.665,00	(190.275.319,00)	89,23	
4.01	4.01.0.00.0.00.01.0000	4.01.03.2.01		Pelaksanaan Kebijakan Perekonomian	523.810.000,00	487.374.582,00	(36.435.418,00)	93,04	
4.01	4.01.0.00.0.00.01.0000	4.01.03.2.01.0001		Koordinasi, Sinkronisasi, Monitoring dan Evaluasi Kebijakan Pengelolaan BUMD dan BLUD	70.000.000,00	69.201.138,00	(798.862,00)	98,85	
4.01	4.01.0.00.0.00.01.0000	4.01.03.2.01.0001	5.1	BELANJA OPERASI	70.000.000,00	69.201.138,00	(798.862,00)	98,85	
4.01	4.01.0.00.0.00.01.0000	4.01.03.2.01.0001	5.1.02	Belanja Barang dan Jasa	70.000.000,00	69.201.138,00	(798.862,00)	98,85	
4.01	4.01.0.00.0.00.01.0000	4.01.03.2.01.0002		Pengendalian dan Distribusi Perekonomian	403.810.000,00	370.711.828,00	(33.098.172,00)	91,80	
4.01	4.01.0.00.0.00.01.0000	4.01.03.2.01.0002	5.1	BELANJA OPERASI	403.810.000,00	370.711.828,00	(33.098.172,00)	91,80	
4.01	4.01.0.00.0.00.01.0000	4.01.03.2.01.0002	5.1.02	Belanja Barang dan Jasa	403.810.000,00	370.711.828,00	(33.098.172,00)	91,80	
4.01	4.01.0.00.0.00.01.0000	4.01.03.2.01.0003		Perencanaan dan Pengawasan Ekonomi Mikro Kecil	50.000.000,00	47.461.616,00	(2.538.384,00)	94,92	
4.01	4.01.0.00.0.00.01.0000	4.01.03.2.01.0003	5.1	BELANJA OPERASI	50.000.000,00	47.461.616,00	(2.538.384,00)	94,92	
4.01	4.01.0.00.0.00.01.0000	4.01.03.2.01.0003	5.1.02	Belanja Barang dan Jasa	50.000.000,00	47.461.616,00	(2.538.384,00)	94,92	
4.01	4.01.0.00.0.00.01.0000	4.01.03.2.02		Pelaksanaan Administrasi Pembangunan	283.768.000,00	272.247.974,00	(11.520.026,00)	95,94	
4.01	4.01.0.00.0.00.01.0000	4.01.03.2.02.0001		Fasilitasi Penyusunan Program Pembangunan	53.044.000,00	50.982.250,00	(2.061.750,00)	96,11	
4.01	4.01.0.00.0.00.01.0000	4.01.03.2.02.0001	5.1	BELANJA OPERASI	53.044.000,00	50.982.250,00	(2.061.750,00)	96,11	
4.01	4.01.0.00.0.00.01.0000	4.01.03.2.02.0001	5.1.02	Belanja Barang dan Jasa	53.044.000,00	50.982.250,00	(2.061.750,00)	96,11	
4.01	4.01.0.00.0.00.01.0000	4.01.03.2.02.0002		Pengendalian dan Evaluasi Program Pembangunan	153.468.000,00	149.444.124,00	(4.023.876,00)	97,37	
4.01	4.01.0.00.0.00.01.0000	4.01.03.2.02.0002	5.1	BELANJA OPERASI	127.468.000,00	123.848.124,00	(3.619.876,00)	97,16	
4.01	4.01.0.00.0.00.01.0000	4.01.03.2.02.0002	5.1.02	Belanja Barang dan Jasa	127.468.000,00	123.848.124,00	(3.619.876,00)	97,16	
4.01	4.01.0.00.0.00.01.0000	4.01.03.2.02.0002	5.2	BELANJA MODAL	26.000.000,00	25.596.000,00	(404.000,00)	98,44	
4.01	4.01.0.00.0.00.01.0000	4.01.03.2.02.0002	5.2.06	Belanja Modal Aset Lainnya	26.000.000,00	25.596.000,00	(404.000,00)	98,44	
4.01	4.01.0.00.0.00.01.0000	4.01.03.2.02.0003		Pengelolaan Evaluasi dan Pelaporan Pelaksanaan Pembangunan	77.256.000,00	71.821.600,00	(5.434.400,00)	92,96	
4.01	4.01.0.00.0.00.01.0000	4.01.03.2.02.0003	5.1	BELANJA OPERASI	77.256.000,00	71.821.600,00	(5.434.400,00)	92,96	
4.01	4.01.0.00.0.00.01.0000	4.01.03.2.02.0003	5.1.02	Belanja Barang dan Jasa	77.256.000,00	71.821.600,00	(5.434.400,00)	92,96	
4.01	4.01.0.00.0.00.01.0000	4.01.03.2.03		Pengelolaan Pengadaan Barang dan Jasa	237.195.130,00	233.309.146,00	(3.885.984,00)	98,36	
4.01	4.01.0.00.0.00.01.0000	4.01.03.2.03.0001		Pengelolaan Pengadaan Barang dan Jasa	15.000.000,00	14.547.500,00	(452.500,00)	96,98	
4.01	4.01.0.00.0.00.01.0000	4.01.03.2.03.0001	5.1	BELANJA OPERASI	15.000.000,00	14.547.500,00	(452.500,00)	96,98	
4.01	4.01.0.00.0.00.01.0000	4.01.03.2.03.0001	5.1.02	Belanja Barang dan Jasa	15.000.000,00	14.547.500,00	(452.500,00)	96,98	
4.01	4.01.0.00.0.00.01.0000	4.01.03.2.03.0002		Pengelolaan Layanan Pengadaan Secara Elektronik	85.000.000,00	83.000.000,00	(2.000.000,00)	97,64	
4.01	4.01.0.00.0.00.01.0000	4.01.03.2.03.0002	5.1	BELANJA OPERASI	85.000.000,00	83.000.000,00	(2.000.000,00)	97,64	

KODE REKENING				URAIAN	JUMLAH (Rp)		BERTAMBAH / (BERKURANG)		DASAR HUKUM
					ANGGARAN SETELAH PERUBAHAN	REALISASI	(Rp)	(%)	
4.01	4.01.0.00.0.00.01.0000	4.01.03.2.03.0002	5.1.02	Belanja Barang dan Jasa	85.000.000,00	83.000.000,00	(2.000.000,00)	97,64	
4.01	4.01.0.00.0.00.01.0000	4.01.03.2.03.0003		Pembinaan dan Advokasi Pengadaan Barang dan Jasa	137.195.130,00	135.761.646,00	(1.433.484,00)	98,95	
4.01	4.01.0.00.0.00.01.0000	4.01.03.2.03.0003	5.1	BELANJA OPERASI	137.195.130,00	135.761.646,00	(1.433.484,00)	98,95	
4.01	4.01.0.00.0.00.01.0000	4.01.03.2.03.0003	5.1.02	Belanja Barang dan Jasa	137.195.130,00	135.761.646,00	(1.433.484,00)	98,95	
4.01	4.01.0.00.0.00.01.0000	4.01.03.2.04		Pemantauan Kebijakan Sumber Daya Alam	722.112.854,00	583.678.963,00	(138.433.891,00)	80,82	
4.01	4.01.0.00.0.00.01.0000	4.01.03.2.04.0001		Koordinasi, Sinkronisasi dan Evaluasi Kebijakan Pertanian, Kehutanan, Kelautan, dan Perikanan	597.112.854,00	516.742.118,00	(80.370.736,00)	86,54	
4.01	4.01.0.00.0.00.01.0000	4.01.03.2.04.0001	5.1	BELANJA OPERASI	597.112.854,00	516.742.118,00	(80.370.736,00)	86,54	
4.01	4.01.0.00.0.00.01.0000	4.01.03.2.04.0001	5.1.02	Belanja Barang dan Jasa	597.112.854,00	516.742.118,00	(80.370.736,00)	86,54	
4.01	4.01.0.00.0.00.01.0000	4.01.03.2.04.0002		Koordinasi, Sinkronisasi dan Evaluasi Kebijakan Pertambangan dan Lingkungan Hidup	75.000.000,00	31.199.365,00	(43.800.635,00)	41,59	
4.01	4.01.0.00.0.00.01.0000	4.01.03.2.04.0002	5.1	BELANJA OPERASI	75.000.000,00	31.199.365,00	(43.800.635,00)	41,59	
4.01	4.01.0.00.0.00.01.0000	4.01.03.2.04.0002	5.1.02	Belanja Barang dan Jasa	75.000.000,00	31.199.365,00	(43.800.635,00)	41,59	
4.01	4.01.0.00.0.00.01.0000	4.01.03.2.04.0003		Koordinasi, Sinkronisasi dan Evaluasi Kebijakan Energi dan Air	50.000.000,00	35.737.480,00	(14.262.520,00)	71,47	
4.01	4.01.0.00.0.00.01.0000	4.01.03.2.04.0003	5.1	BELANJA OPERASI	50.000.000,00	35.737.480,00	(14.262.520,00)	71,47	
4.01	4.01.0.00.0.00.01.0000	4.01.03.2.04.0003	5.1.02	Belanja Barang dan Jasa	50.000.000,00	35.737.480,00	(14.262.520,00)	71,47	
4.01	4.01.0.00.0.00.01.0000	4.01.01		PROGRAM PENUNJANG URUSAN PEMERINTAHAN DAERAH KABUPATEN/KOTA	37.713.234.709,00	35.782.920.727,00	(1.930.313.982,00)	94,88	
4.01	4.01.0.00.0.00.01.0000	4.01.01.2.01		Perencanaan, Penganggaran, dan Evaluasi Kinerja Perangkat Daerah	56.860.000,00	55.231.900,00	(1.628.100,00)	97,13	
4.01	4.01.0.00.0.00.01.0000	4.01.01.2.01.0001		Penyusunan Dokumen Perencanaan Perangkat Daerah	50.660.000,00	49.190.100,00	(1.469.900,00)	97,09	
4.01	4.01.0.00.0.00.01.0000	4.01.01.2.01.0001	5.1	BELANJA OPERASI	50.660.000,00	49.190.100,00	(1.469.900,00)	97,09	
4.01	4.01.0.00.0.00.01.0000	4.01.01.2.01.0001	5.1.02	Belanja Barang dan Jasa	50.660.000,00	49.190.100,00	(1.469.900,00)	97,09	
4.01	4.01.0.00.0.00.01.0000	4.01.01.2.01.0007		Evaluasi Kinerja Perangkat Daerah	6.200.000,00	6.041.800,00	(158.200,00)	97,44	
4.01	4.01.0.00.0.00.01.0000	4.01.01.2.01.0007	5.1	BELANJA OPERASI	6.200.000,00	6.041.800,00	(158.200,00)	97,44	
4.01	4.01.0.00.0.00.01.0000	4.01.01.2.01.0007	5.1.02	Belanja Barang dan Jasa	6.200.000,00	6.041.800,00	(158.200,00)	97,44	
4.01	4.01.0.00.0.00.01.0000	4.01.01.2.02		Administrasi Keuangan Perangkat Daerah	18.193.146.448,00	17.450.880.172,00	(742.266.276,00)	95,92	
4.01	4.01.0.00.0.00.01.0000	4.01.01.2.02.0001		Penyediaan Gaji dan Tunjangan ASN	18.151.243.000,00	17.410.193.547,00	(741.049.453,00)	95,91	
4.01	4.01.0.00.0.00.01.0000	4.01.01.2.02.0001	5.1	BELANJA OPERASI	18.151.243.000,00	17.410.193.547,00	(741.049.453,00)	95,91	
4.01	4.01.0.00.0.00.01.0000	4.01.01.2.02.0001	5.1.01	Belanja Pegawai	18.151.243.000,00	17.410.193.547,00	(741.049.453,00)	95,91	
4.01	4.01.0.00.0.00.01.0000	4.01.01.2.02.0007		Koordinasi dan Penyusunan Laporan Keuangan Bulanan/ Triwulanan/ Semesteran SKPD	41.903.448,00	40.686.625,00	(1.216.823,00)	97,09	
4.01	4.01.0.00.0.00.01.0000	4.01.01.2.02.0007	5.1	BELANJA OPERASI	41.903.448,00	40.686.625,00	(1.216.823,00)	97,09	
4.01	4.01.0.00.0.00.01.0000	4.01.01.2.02.0007	5.1.02	Belanja Barang dan Jasa	41.903.448,00	40.686.625,00	(1.216.823,00)	97,09	
4.01	4.01.0.00.0.00.01.0000	4.01.01.2.05		Administrasi Kepegawaian Perangkat Daerah	340.300.000,00	337.430.920,00	(2.869.080,00)	99,15	
4.01	4.01.0.00.0.00.01.0000	4.01.01.2.05.0003		Pendataan dan Pengolahan Administrasi Kepegawaian	40.000.000,00	39.433.999,00	(566.001,00)	98,58	
4.01	4.01.0.00.0.00.01.0000	4.01.01.2.05.0003	5.1	BELANJA OPERASI	40.000.000,00	39.433.999,00	(566.001,00)	98,58	
4.01	4.01.0.00.0.00.01.0000	4.01.01.2.05.0003	5.1.02	Belanja Barang dan Jasa	40.000.000,00	39.433.999,00	(566.001,00)	98,58	
4.01	4.01.0.00.0.00.01.0000	4.01.01.2.05.0011		Bimbingan Teknis Implementasi Peraturan Perundang-Undangan	300.300.000,00	297.996.921,00	(2.303.079,00)	99,23	
4.01	4.01.0.00.0.00.01.0000	4.01.01.2.05.0011	5.1	BELANJA OPERASI	300.300.000,00	297.996.921,00	(2.303.079,00)	99,23	
4.01	4.01.0.00.0.00.01.0000	4.01.01.2.05.0011	5.1.02	Belanja Barang dan Jasa	300.300.000,00	297.996.921,00	(2.303.079,00)	99,23	
4.01	4.01.0.00.0.00.01.0000	4.01.01.2.06		Administrasi Umum Perangkat Daerah	4.961.336.300,00	4.748.653.061,00	(212.683.239,00)	95,71	
4.01	4.01.0.00.0.00.01.0000	4.01.01.2.06.0001		Penyediaan Komponen Instalasi Listrik/Penerangan Bangunan Kantor	60.000.000,00	59.928.292,00	(71.708,00)	99,88	
4.01	4.01.0.00.0.00.01.0000	4.01.01.2.06.0001	5.1	BELANJA OPERASI	60.000.000,00	59.928.292,00	(71.708,00)	99,88	
4.01	4.01.0.00.0.00.01.0000	4.01.01.2.06.0001	5.1.02	Belanja Barang dan Jasa	60.000.000,00	59.928.292,00	(71.708,00)	99,88	
4.01	4.01.0.00.0.00.01.0000	4.01.01.2.06.0002		Penyediaan Peralatan dan Perlengkapan Kantor	400.667.000,00	399.005.546,00	(1.661.454,00)	99,58	

KODE REKENING				URAIAN	JUMLAH (Rp)		BERTAMBAH / (BERKURANG)		DASAR HUKUM
					ANGGARAN SETELAH PERUBAHAN	REALISASI	(Rp)	(%)	
4.01	4.01.0.00.0.00.01.0000	4.01.01.2.06.0002	5.1	BELANJA OPERASI	342.467.000,00	340.805.546,00	(1.661.454,00)	99,51	
4.01	4.01.0.00.0.00.01.0000	4.01.01.2.06.0002	5.1.02	Belanja Barang dan Jasa	342.467.000,00	340.805.546,00	(1.661.454,00)	99,51	
4.01	4.01.0.00.0.00.01.0000	4.01.01.2.06.0002	5.2	BELANJA MODAL	58.200.000,00	58.200.000,00	0,00	100,00	
4.01	4.01.0.00.0.00.01.0000	4.01.01.2.06.0002	5.2.02	Belanja Modal Peralatan dan Mesin	58.200.000,00	58.200.000,00	0,00	100,00	
4.01	4.01.0.00.0.00.01.0000	4.01.01.2.06.0003		Penyediaan Peralatan Rumah Tangga	6.449.300,00	6.005.000,00	(444.300,00)	93,11	
4.01	4.01.0.00.0.00.01.0000	4.01.01.2.06.0003	5.1	BELANJA OPERASI	3.369.300,00	3.080.000,00	(289.300,00)	91,41	
4.01	4.01.0.00.0.00.01.0000	4.01.01.2.06.0003	5.1.02	Belanja Barang dan Jasa	3.369.300,00	3.080.000,00	(289.300,00)	91,41	
4.01	4.01.0.00.0.00.01.0000	4.01.01.2.06.0003	5.2	BELANJA MODAL	3.080.000,00	2.925.000,00	(155.000,00)	94,96	
4.01	4.01.0.00.0.00.01.0000	4.01.01.2.06.0003	5.2.02	Belanja Modal Peralatan dan Mesin	3.080.000,00	2.925.000,00	(155.000,00)	94,96	
4.01	4.01.0.00.0.00.01.0000	4.01.01.2.06.0004		Penyediaan Bahan Logistik Kantor	1.961.928.000,00	1.803.526.303,00	(158.401.697,00)	91,92	
4.01	4.01.0.00.0.00.01.0000	4.01.01.2.06.0004	5.1	BELANJA OPERASI	1.961.928.000,00	1.803.526.303,00	(158.401.697,00)	91,92	
4.01	4.01.0.00.0.00.01.0000	4.01.01.2.06.0004	5.1.02	Belanja Barang dan Jasa	1.961.928.000,00	1.803.526.303,00	(158.401.697,00)	91,92	
4.01	4.01.0.00.0.00.01.0000	4.01.01.2.06.0005		Penyediaan Barang Cetakan dan Penggandaan	50.000.000,00	49.981.870,00	(18.130,00)	99,96	
4.01	4.01.0.00.0.00.01.0000	4.01.01.2.06.0005	5.1	BELANJA OPERASI	50.000.000,00	49.981.870,00	(18.130,00)	99,96	
4.01	4.01.0.00.0.00.01.0000	4.01.01.2.06.0005	5.1.02	Belanja Barang dan Jasa	50.000.000,00	49.981.870,00	(18.130,00)	99,96	
4.01	4.01.0.00.0.00.01.0000	4.01.01.2.06.0008		Fasilitasi Kunjungan Tamu	170.340.000,00	164.765.825,00	(5.574.175,00)	96,72	
4.01	4.01.0.00.0.00.01.0000	4.01.01.2.06.0008	5.1	BELANJA OPERASI	170.340.000,00	164.765.825,00	(5.574.175,00)	96,72	
4.01	4.01.0.00.0.00.01.0000	4.01.01.2.06.0008	5.1.02	Belanja Barang dan Jasa	170.340.000,00	164.765.825,00	(5.574.175,00)	96,72	
4.01	4.01.0.00.0.00.01.0000	4.01.01.2.06.0009		Penyelenggaraan Rapat Koordinasi dan Konsultasi SKPD	2.311.952.000,00	2.265.440.225,00	(46.511.775,00)	97,98	
4.01	4.01.0.00.0.00.01.0000	4.01.01.2.06.0009	5.1	BELANJA OPERASI	2.311.952.000,00	2.265.440.225,00	(46.511.775,00)	97,98	
4.01	4.01.0.00.0.00.01.0000	4.01.01.2.06.0009	5.1.02	Belanja Barang dan Jasa	2.311.952.000,00	2.265.440.225,00	(46.511.775,00)	97,98	
4.01	4.01.0.00.0.00.01.0000	4.01.01.2.07		Pengadaan Barang Milik Daerah Penunjang Urusan Pemerintah Daerah	3.802.965.000,00	3.470.512.400,00	(332.452.600,00)	91,25	
4.01	4.01.0.00.0.00.01.0000	4.01.01.2.07.0002		Pengadaan Kendaraan Dinas Operasional atau Lapangan	3.590.000.000,00	3.265.000.000,00	(325.000.000,00)	90,94	
4.01	4.01.0.00.0.00.01.0000	4.01.01.2.07.0002	5.2	BELANJA MODAL	3.590.000.000,00	3.265.000.000,00	(325.000.000,00)	90,94	
4.01	4.01.0.00.0.00.01.0000	4.01.01.2.07.0002	5.2.02	Belanja Modal Peralatan dan Mesin	3.590.000.000,00	3.265.000.000,00	(325.000.000,00)	90,94	
4.01	4.01.0.00.0.00.01.0000	4.01.01.2.07.0005		Pengadaan Mebel	44.410.000,00	44.333.400,00	(76.600,00)	99,82	
4.01	4.01.0.00.0.00.01.0000	4.01.01.2.07.0005	5.2	BELANJA MODAL	44.410.000,00	44.333.400,00	(76.600,00)	99,82	
4.01	4.01.0.00.0.00.01.0000	4.01.01.2.07.0005	5.2.02	Belanja Modal Peralatan dan Mesin	44.410.000,00	44.333.400,00	(76.600,00)	99,82	
4.01	4.01.0.00.0.00.01.0000	4.01.01.2.07.0006		Pengadaan Peralatan dan Mesin Lainnya	168.555.000,00	161.179.000,00	(7.376.000,00)	95,62	
4.01	4.01.0.00.0.00.01.0000	4.01.01.2.07.0006	5.2	BELANJA MODAL	168.555.000,00	161.179.000,00	(7.376.000,00)	95,62	
4.01	4.01.0.00.0.00.01.0000	4.01.01.2.07.0006	5.2.02	Belanja Modal Peralatan dan Mesin	168.555.000,00	161.179.000,00	(7.376.000,00)	95,62	
4.01	4.01.0.00.0.00.01.0000	4.01.01.2.08		Penyediaan Jasa Penunjang Urusan Pemerintahan Daerah	6.320.060.000,00	5.961.432.824,00	(358.627.176,00)	94,32	
4.01	4.01.0.00.0.00.01.0000	4.01.01.2.08.0001		Penyediaan Jasa Surat Menyurat	75.000.000,00	68.500.150,00	(6.499.850,00)	91,33	
4.01	4.01.0.00.0.00.01.0000	4.01.01.2.08.0001	5.1	BELANJA OPERASI	75.000.000,00	68.500.150,00	(6.499.850,00)	91,33	
4.01	4.01.0.00.0.00.01.0000	4.01.01.2.08.0001	5.1.02	Belanja Barang dan Jasa	75.000.000,00	68.500.150,00	(6.499.850,00)	91,33	
4.01	4.01.0.00.0.00.01.0000	4.01.01.2.08.0002		Penyediaan Jasa Komunikasi, Sumber Daya Air dan Listrik	1.595.000.000,00	1.526.151.911,00	(68.848.089,00)	95,68	
4.01	4.01.0.00.0.00.01.0000	4.01.01.2.08.0002	5.1	BELANJA OPERASI	1.595.000.000,00	1.526.151.911,00	(68.848.089,00)	95,68	
4.01	4.01.0.00.0.00.01.0000	4.01.01.2.08.0002	5.1.02	Belanja Barang dan Jasa	1.595.000.000,00	1.526.151.911,00	(68.848.089,00)	95,68	
4.01	4.01.0.00.0.00.01.0000	4.01.01.2.08.0003		Penyediaan Jasa Peralatan dan Perlengkapan Kantor	105.000.000,00	104.735.763,00	(264.237,00)	99,74	
4.01	4.01.0.00.0.00.01.0000	4.01.01.2.08.0003	5.1	BELANJA OPERASI	105.000.000,00	104.735.763,00	(264.237,00)	99,74	
4.01	4.01.0.00.0.00.01.0000	4.01.01.2.08.0003	5.1.02	Belanja Barang dan Jasa	105.000.000,00	104.735.763,00	(264.237,00)	99,74	

KODE REKENING				URAIAN	JUMLAH (Rp)		BERTAMBAH / (BERKURANG)		DASAR HUKUM
					ANGGARAN SETELAH PERUBAHAN	REALISASI	(Rp)	(%)	
4.01	4.01.0.00.0.00.01.0000	4.01.01.2.08.0004		Penyediaan Jasa Pelayanan Umum Kantor	4.545.060.000,00	4.262.045.000,00	(283.015.000,00)	93,77	
4.01	4.01.0.00.0.00.01.0000	4.01.01.2.08.0004	5.1	BELANJA OPERASI	4.545.060.000,00	4.262.045.000,00	(283.015.000,00)	93,77	
4.01	4.01.0.00.0.00.01.0000	4.01.01.2.08.0004	5.1.02	Belanja Barang dan Jasa	4.545.060.000,00	4.262.045.000,00	(283.015.000,00)	93,77	
4.01	4.01.0.00.0.00.01.0000	4.01.01.2.09		Pemeliharaan Barang Milik Daerah Penunjang Urusan Pemerintahan Daerah	1.880.963.700,00	1.806.037.672,00	(74.926.028,00)	96,01	
4.01	4.01.0.00.0.00.01.0000	4.01.01.2.09.0001		Penyediaan Jasa Pemeliharaan, Biaya Pemeliharaan, dan Pajak Kendaraan Perorangan Dinas atau Kendaraan Dinas Jabatan	275.830.000,00	271.028.212,00	(4.801.788,00)	98,25	
4.01	4.01.0.00.0.00.01.0000	4.01.01.2.09.0001	5.1	BELANJA OPERASI	275.830.000,00	271.028.212,00	(4.801.788,00)	98,25	
4.01	4.01.0.00.0.00.01.0000	4.01.01.2.09.0001	5.1.02	Belanja Barang dan Jasa	275.830.000,00	271.028.212,00	(4.801.788,00)	98,25	
4.01	4.01.0.00.0.00.01.0000	4.01.01.2.09.0002		Penyediaan Jasa Pemeliharaan, Biaya Pemeliharaan, Pajak dan Perizinan Kendaraan Dinas Operasional atau Lapangan	642.890.000,00	624.875.230,00	(18.014.770,00)	97,19	
4.01	4.01.0.00.0.00.01.0000	4.01.01.2.09.0002	5.1	BELANJA OPERASI	642.890.000,00	624.875.230,00	(18.014.770,00)	97,19	
4.01	4.01.0.00.0.00.01.0000	4.01.01.2.09.0002	5.1.02	Belanja Barang dan Jasa	642.890.000,00	624.875.230,00	(18.014.770,00)	97,19	
4.01	4.01.0.00.0.00.01.0000	4.01.01.2.09.0005		Pemeliharaan Mebel	60.160.000,00	60.115.000,00	(45.000,00)	99,92	
4.01	4.01.0.00.0.00.01.0000	4.01.01.2.09.0005	5.1	BELANJA OPERASI	60.160.000,00	60.115.000,00	(45.000,00)	99,92	
4.01	4.01.0.00.0.00.01.0000	4.01.01.2.09.0005	5.1.02	Belanja Barang dan Jasa	60.160.000,00	60.115.000,00	(45.000,00)	99,92	
4.01	4.01.0.00.0.00.01.0000	4.01.01.2.09.0006		Pemeliharaan Peralatan dan Mesin Lainnya	136.929.000,00	109.796.200,00	(27.132.800,00)	80,18	
4.01	4.01.0.00.0.00.01.0000	4.01.01.2.09.0006	5.1	BELANJA OPERASI	136.929.000,00	109.796.200,00	(27.132.800,00)	80,18	
4.01	4.01.0.00.0.00.01.0000	4.01.01.2.09.0006	5.1.02	Belanja Barang dan Jasa	136.929.000,00	109.796.200,00	(27.132.800,00)	80,18	
4.01	4.01.0.00.0.00.01.0000	4.01.01.2.09.0009		Pemeliharaan/Rehabilitasi Gedung Kantor dan Bangunan Lainnya	698.371.700,00	678.591.630,00	(19.780.070,00)	97,16	
4.01	4.01.0.00.0.00.01.0000	4.01.01.2.09.0009	5.1	BELANJA OPERASI	698.371.700,00	678.591.630,00	(19.780.070,00)	97,16	
4.01	4.01.0.00.0.00.01.0000	4.01.01.2.09.0009	5.1.02	Belanja Barang dan Jasa	698.371.700,00	678.591.630,00	(19.780.070,00)	97,16	
4.01	4.01.0.00.0.00.01.0000	4.01.01.2.09.0010		Pemeliharaan/Rehabilitasi Sarana dan Prasarana Gedung Kantor atau Bangunan Lainnya	66.783.000,00	61.631.400,00	(5.151.600,00)	92,28	
4.01	4.01.0.00.0.00.01.0000	4.01.01.2.09.0010	5.1	BELANJA OPERASI	66.783.000,00	61.631.400,00	(5.151.600,00)	92,28	
4.01	4.01.0.00.0.00.01.0000	4.01.01.2.09.0010	5.1.02	Belanja Barang dan Jasa	66.783.000,00	61.631.400,00	(5.151.600,00)	92,28	
4.01	4.01.0.00.0.00.01.0000	4.01.01.2.11		Administrasi Keuangan dan Operasional Kepala Daerah dan Wakil Kepala Daerah	977.851.261,00	790.048.400,00	(187.802.861,00)	80,79	
4.01	4.01.0.00.0.00.01.0000	4.01.01.2.11.0001		Penyediaan Gaji dan Tunjangan Kepala Daerah dan Wakil Kepala Daerah	155.637.500,00	0,00	(155.637.500,00)	0,00	
4.01	4.01.0.00.0.00.01.0000	4.01.01.2.11.0001	5.1	BELANJA OPERASI	155.637.500,00	0,00	(155.637.500,00)	0,00	
4.01	4.01.0.00.0.00.01.0000	4.01.01.2.11.0001	5.1.01	Belanja Pegawai	155.637.500,00	0,00	(155.637.500,00)	0,00	
4.01	4.01.0.00.0.00.01.0000	4.01.01.2.11.0002		Penyediaan Pakaian Dinas dan Atribut Kelengkapan Kepala Daerah dan Wakil Kepala Daerah	100.000.000,00	96.823.400,00	(3.176.600,00)	96,82	
4.01	4.01.0.00.0.00.01.0000	4.01.01.2.11.0002	5.1	BELANJA OPERASI	100.000.000,00	96.823.400,00	(3.176.600,00)	96,82	
4.01	4.01.0.00.0.00.01.0000	4.01.01.2.11.0002	5.1.02	Belanja Barang dan Jasa	100.000.000,00	96.823.400,00	(3.176.600,00)	96,82	
4.01	4.01.0.00.0.00.01.0000	4.01.01.2.11.0003		Pelaksanaan Medical Check Up Kepala Daerah dan Wakil Kepala Daerah	25.000.000,00	9.900.000,00	(15.100.000,00)	39,60	
4.01	4.01.0.00.0.00.01.0000	4.01.01.2.11.0003	5.1	BELANJA OPERASI	25.000.000,00	9.900.000,00	(15.100.000,00)	39,60	
4.01	4.01.0.00.0.00.01.0000	4.01.01.2.11.0003	5.1.02	Belanja Barang dan Jasa	25.000.000,00	9.900.000,00	(15.100.000,00)	39,60	
4.01	4.01.0.00.0.00.01.0000	4.01.01.2.11.0004		Penyediaan Dana Penunjang Operasional Kepala Daerah dan Wakil Kepala Daerah	697.213.761,00	683.325.000,00	(13.888.761,00)	98,00	
4.01	4.01.0.00.0.00.01.0000	4.01.01.2.11.0004	5.1	BELANJA OPERASI	697.213.761,00	683.325.000,00	(13.888.761,00)	98,00	
4.01	4.01.0.00.0.00.01.0000	4.01.01.2.11.0004	5.1.01	Belanja Pegawai	697.213.761,00	683.325.000,00	(13.888.761,00)	98,00	
4.01	4.01.0.00.0.00.01.0000	4.01.01.2.12		Fasilitasi Kerumahtanggaan Sekretariat Daerah	290.000.000,00	289.762.770,00	(237.230,00)	99,91	
4.01	4.01.0.00.0.00.01.0000	4.01.01.2.12.0001		Penyediaan Kebutuhan Rumah Tangga Kepala Daerah	290.000.000,00	289.762.770,00	(237.230,00)	99,91	
4.01	4.01.0.00.0.00.01.0000	4.01.01.2.12.0001	5.1	BELANJA OPERASI	290.000.000,00	289.762.770,00	(237.230,00)	99,91	
4.01	4.01.0.00.0.00.01.0000	4.01.01.2.12.0001	5.1.02	Belanja Barang dan Jasa	290.000.000,00	289.762.770,00	(237.230,00)	99,91	
4.01	4.01.0.00.0.00.01.0000	4.01.01.2.13		Penataan Organisasi	390.500.000,00	375.959.444,00	(14.540.556,00)	96,27	

KODE REKENING				URAIAN	JUMLAH (Rp)		BERTAMBAH / (BERKURANG)		DASAR HUKUM
					ANGGARAN SETELAH PERUBAHAN	REALISASI	(Rp)	(%)	
4.01	4.01.0.00.0.00.01.0000	4.01.01.2.13.0001		Pengelolaan Kelembagaan dan Analisis Jabatan	100.000.000,00	97.010.723,00	(2.989.277,00)	97,01	
4.01	4.01.0.00.0.00.01.0000	4.01.01.2.13.0001	5.1	BELANJA OPERASI	100.000.000,00	97.010.723,00	(2.989.277,00)	97,01	
4.01	4.01.0.00.0.00.01.0000	4.01.01.2.13.0001	5.1.02	Belanja Barang dan Jasa	100.000.000,00	97.010.723,00	(2.989.277,00)	97,01	
4.01	4.01.0.00.0.00.01.0000	4.01.01.2.13.0002		Fasilitasi Pelayanan Publik dan Tata Laksana	75.000.000,00	74.167.347,00	(832.653,00)	98,88	
4.01	4.01.0.00.0.00.01.0000	4.01.01.2.13.0002	5.1	BELANJA OPERASI	75.000.000,00	74.167.347,00	(832.653,00)	98,88	
4.01	4.01.0.00.0.00.01.0000	4.01.01.2.13.0002	5.1.02	Belanja Barang dan Jasa	75.000.000,00	74.167.347,00	(832.653,00)	98,88	
4.01	4.01.0.00.0.00.01.0000	4.01.01.2.13.0003		Peningkatan Kinerja dan Reformasi Birokrasi	105.000.000,00	102.140.109,00	(2.859.891,00)	97,27	
4.01	4.01.0.00.0.00.01.0000	4.01.01.2.13.0003	5.1	BELANJA OPERASI	105.000.000,00	102.140.109,00	(2.859.891,00)	97,27	
4.01	4.01.0.00.0.00.01.0000	4.01.01.2.13.0003	5.1.02	Belanja Barang dan Jasa	105.000.000,00	102.140.109,00	(2.859.891,00)	97,27	
4.01	4.01.0.00.0.00.01.0000	4.01.01.2.13.0004		Monitoring, Evaluasi dan Pengendalian Kualitas Pelayanan Publik dan Tata Laksana	70.000.000,00	64.949.515,00	(5.050.485,00)	92,78	
4.01	4.01.0.00.0.00.01.0000	4.01.01.2.13.0004	5.1	BELANJA OPERASI	70.000.000,00	64.949.515,00	(5.050.485,00)	92,78	
4.01	4.01.0.00.0.00.01.0000	4.01.01.2.13.0004	5.1.02	Belanja Barang dan Jasa	70.000.000,00	64.949.515,00	(5.050.485,00)	92,78	
4.01	4.01.0.00.0.00.01.0000	4.01.01.2.13.0005		Koordinasi dan Penyusunan Laporan Kinerja Pemerintah Daerah	40.500.000,00	37.691.750,00	(2.808.250,00)	93,06	
4.01	4.01.0.00.0.00.01.0000	4.01.01.2.13.0005	5.1	BELANJA OPERASI	40.500.000,00	37.691.750,00	(2.808.250,00)	93,06	
4.01	4.01.0.00.0.00.01.0000	4.01.01.2.13.0005	5.1.02	Belanja Barang dan Jasa	40.500.000,00	37.691.750,00	(2.808.250,00)	93,06	
4.01	4.01.0.00.0.00.01.0000	4.01.01.2.14		Pelaksanaan Protokol dan Komunikasi Pimpinan	499.252.000,00	496.971.164,00	(2.280.836,00)	99,54	
4.01	4.01.0.00.0.00.01.0000	4.01.01.2.14.0001		Fasilitasi Keprotokolan	168.055.000,00	167.142.864,00	(912.136,00)	99,45	
4.01	4.01.0.00.0.00.01.0000	4.01.01.2.14.0001	5.1	BELANJA OPERASI	168.055.000,00	167.142.864,00	(912.136,00)	99,45	
4.01	4.01.0.00.0.00.01.0000	4.01.01.2.14.0001	5.1.02	Belanja Barang dan Jasa	168.055.000,00	167.142.864,00	(912.136,00)	99,45	
4.01	4.01.0.00.0.00.01.0000	4.01.01.2.14.0002		Fasilitasi Komunikasi Pimpinan	106.110.000,00	106.051.280,00	(58.720,00)	99,94	
4.01	4.01.0.00.0.00.01.0000	4.01.01.2.14.0002	5.1	BELANJA OPERASI	106.110.000,00	106.051.280,00	(58.720,00)	99,94	
4.01	4.01.0.00.0.00.01.0000	4.01.01.2.14.0002	5.1.02	Belanja Barang dan Jasa	106.110.000,00	106.051.280,00	(58.720,00)	99,94	
4.01	4.01.0.00.0.00.01.0000	4.01.01.2.14.0003		Pendokumentasian Tugas Pimpinan	225.087.000,00	223.777.020,00	(1.309.980,00)	99,41	
4.01	4.01.0.00.0.00.01.0000	4.01.01.2.14.0003	5.1	BELANJA OPERASI	225.087.000,00	223.777.020,00	(1.309.980,00)	99,41	
4.01	4.01.0.00.0.00.01.0000	4.01.01.2.14.0003	5.1.02	Belanja Barang dan Jasa	225.087.000,00	223.777.020,00	(1.309.980,00)	99,41	

PEMERINTAH KAB. JEPARA

RINCIAN APBD MENURUT URUSAN PEMERINTAHAN DAERAH, ORGANISASI, PROGRAM, KEGIATAN, SUB KEGIATAN, KELOMPOK, DAN JENIS PENDAPATAN, BELANJA, DAN PEMBIAYAAN

TAHUN ANGGARAN 2024

Urusan Pemerintahan : UNSUR PENDUKUNG URUSAN PEMERINTAHAN
Bidang Urusan : SEKRETARIAT DPRD
Organisasi : Sekretariat DPRD

KODE REKENING				URAIAN	JUMLAH (Rp)		BERTAMBAH / (BERKURANG)		DASAR HUKUM
					ANGGARAN SETELAH PERUBAHAN	REALISASI	(Rp)	(%)	
4.02	4.02.0.00.0.00.01.0000		5	BELANJA DAERAH	74.587.040.604,00	68.413.688.330,00	(6.173.352.274,00)	91,72	
4.02	4.02.0.00.0.00.01.0000	4.02.02		PROGRAM DUKUNGAN PELAKSANAAN TUGAS DAN FUNGSI DPRD	29.389.100.600,00	25.774.439.096,00	(3.614.661.504,00)	87,70	
4.02	4.02.0.00.0.00.01.0000	4.02.02.2.01		Pembentukan Peraturan Daerah dan Peraturan DPRD	5.842.082.000,00	5.266.686.745,00	(575.395.255,00)	90,15	
4.02	4.02.0.00.0.00.01.0000	4.02.02.2.01.0001		Penyusunan dan Pembahasan Program Pembentukan Peraturan Daerah	885.571.000,00	712.843.500,00	(172.727.500,00)	80,49	
4.02	4.02.0.00.0.00.01.0000	4.02.02.2.01.0001	5.1	BELANJA OPERASI	885.571.000,00	712.843.500,00	(172.727.500,00)	80,49	
4.02	4.02.0.00.0.00.01.0000	4.02.02.2.01.0001	5.1.02	Belanja Barang dan Jasa	885.571.000,00	712.843.500,00	(172.727.500,00)	80,49	
4.02	4.02.0.00.0.00.01.0000	4.02.02.2.01.0002		Pembahasan Rancangan Peraturan Daerah	951.704.000,00	894.286.040,00	(57.417.960,00)	93,96	
4.02	4.02.0.00.0.00.01.0000	4.02.02.2.01.0002	5.1	BELANJA OPERASI	951.704.000,00	894.286.040,00	(57.417.960,00)	93,96	
4.02	4.02.0.00.0.00.01.0000	4.02.02.2.01.0002	5.1.02	Belanja Barang dan Jasa	951.704.000,00	894.286.040,00	(57.417.960,00)	93,96	
4.02	4.02.0.00.0.00.01.0000	4.02.02.2.01.0003		Penyelenggaraan Kajian Perundang-Undangan	3.789.807.000,00	3.658.784.205,00	(131.022.795,00)	96,54	
4.02	4.02.0.00.0.00.01.0000	4.02.02.2.01.0003	5.1	BELANJA OPERASI	3.789.807.000,00	3.658.784.205,00	(131.022.795,00)	96,54	
4.02	4.02.0.00.0.00.01.0000	4.02.02.2.01.0003	5.1.02	Belanja Barang dan Jasa	3.789.807.000,00	3.658.784.205,00	(131.022.795,00)	96,54	
4.02	4.02.0.00.0.00.01.0000	4.02.02.2.01.0004		Fasilitasi Penyusunan Penjelasan/Keterangan Naskah Akademik	150.000.000,00	0,00	(150.000.000,00)	0,00	
4.02	4.02.0.00.0.00.01.0000	4.02.02.2.01.0004	5.1	BELANJA OPERASI	150.000.000,00	0,00	(150.000.000,00)	0,00	
4.02	4.02.0.00.0.00.01.0000	4.02.02.2.01.0004	5.1.02	Belanja Barang dan Jasa	150.000.000,00	0,00	(150.000.000,00)	0,00	
4.02	4.02.0.00.0.00.01.0000	4.02.02.2.01.0005		Penyusunan Tata Tertib DPRD	65.000.000,00	773.000,00	(64.227.000,00)	1,18	
4.02	4.02.0.00.0.00.01.0000	4.02.02.2.01.0005	5.1	BELANJA OPERASI	65.000.000,00	773.000,00	(64.227.000,00)	1,18	
4.02	4.02.0.00.0.00.01.0000	4.02.02.2.01.0005	5.1.02	Belanja Barang dan Jasa	65.000.000,00	773.000,00	(64.227.000,00)	1,18	
4.02	4.02.0.00.0.00.01.0000	4.02.02.2.02		Pembahasan Kebijakan Anggaran	2.189.000.000,00	1.772.169.700,00	(416.830.300,00)	80,95	
4.02	4.02.0.00.0.00.01.0000	4.02.02.2.02.0001		Pembahasan KUA dan PPAS	401.000.000,00	384.107.500,00	(16.892.500,00)	95,78	
4.02	4.02.0.00.0.00.01.0000	4.02.02.2.02.0001	5.1	BELANJA OPERASI	401.000.000,00	384.107.500,00	(16.892.500,00)	95,78	
4.02	4.02.0.00.0.00.01.0000	4.02.02.2.02.0001	5.1.02	Belanja Barang dan Jasa	401.000.000,00	384.107.500,00	(16.892.500,00)	95,78	
4.02	4.02.0.00.0.00.01.0000	4.02.02.2.02.0002		Pembahasan Perubahan KUA dan Perubahan PPAS	445.000.000,00	403.794.000,00	(41.206.000,00)	90,74	
4.02	4.02.0.00.0.00.01.0000	4.02.02.2.02.0002	5.1	BELANJA OPERASI	445.000.000,00	403.794.000,00	(41.206.000,00)	90,74	
4.02	4.02.0.00.0.00.01.0000	4.02.02.2.02.0002	5.1.02	Belanja Barang dan Jasa	445.000.000,00	403.794.000,00	(41.206.000,00)	90,74	
4.02	4.02.0.00.0.00.01.0000	4.02.02.2.02.0003		Pembahasan APBD	705.000.000,00	530.764.200,00	(174.235.800,00)	75,28	
4.02	4.02.0.00.0.00.01.0000	4.02.02.2.02.0003	5.1	BELANJA OPERASI	705.000.000,00	530.764.200,00	(174.235.800,00)	75,28	
4.02	4.02.0.00.0.00.01.0000	4.02.02.2.02.0003	5.1.02	Belanja Barang dan Jasa	705.000.000,00	530.764.200,00	(174.235.800,00)	75,28	
4.02	4.02.0.00.0.00.01.0000	4.02.02.2.02.0004		Pembahasan APBD Perubahan	284.000.000,00	103.494.500,00	(180.505.500,00)	36,44	

KODE REKENING				URAIAN	JUMLAH (Rp)		BERTAMBAH / (BERKURANG)		DASAR HUKUM
					ANGGARAN SETELAH PERUBAHAN	REALISASI	(Rp)	(%)	
4.02	4.02.0.00.0.00.01.0000	4.02.02.2.02.0004	5.1	BELANJA OPERASI	284.000.000,00	103.494.500,00	(180.505.500,00)	36,44	
4.02	4.02.0.00.0.00.01.0000	4.02.02.2.02.0004	5.1.02	Belanja Barang dan Jasa	284.000.000,00	103.494.500,00	(180.505.500,00)	36,44	
4.02	4.02.0.00.0.00.01.0000	4.02.02.2.02.0006		Pembahasan Pertanggungjawaban APBD	354.000.000,00	350.009.500,00	(3.990.500,00)	98,87	
4.02	4.02.0.00.0.00.01.0000	4.02.02.2.02.0006	5.1	BELANJA OPERASI	354.000.000,00	350.009.500,00	(3.990.500,00)	98,87	
4.02	4.02.0.00.0.00.01.0000	4.02.02.2.02.0006	5.1.02	Belanja Barang dan Jasa	354.000.000,00	350.009.500,00	(3.990.500,00)	98,87	
4.02	4.02.0.00.0.00.01.0000	4.02.02.2.03		Pengawasan Penyelenggaraan Pemerintahan	7.381.409.000,00	6.340.678.540,00	(1.040.730.460,00)	85,90	
4.02	4.02.0.00.0.00.01.0000	4.02.02.2.03.0001		Pengawasan Urusan Pemerintahan Bidang Pemerintahan dan Hukum	1.881.614.000,00	1.619.661.895,00	(261.952.105,00)	86,07	
4.02	4.02.0.00.0.00.01.0000	4.02.02.2.03.0001	5.1	BELANJA OPERASI	1.881.614.000,00	1.619.661.895,00	(261.952.105,00)	86,07	
4.02	4.02.0.00.0.00.01.0000	4.02.02.2.03.0001	5.1.02	Belanja Barang dan Jasa	1.881.614.000,00	1.619.661.895,00	(261.952.105,00)	86,07	
4.02	4.02.0.00.0.00.01.0000	4.02.02.2.03.0002		Pengawasan Urusan Pemerintahan Bidang Infrastruktur	1.845.007.000,00	1.565.990.675,00	(279.016.325,00)	84,87	
4.02	4.02.0.00.0.00.01.0000	4.02.02.2.03.0002	5.1	BELANJA OPERASI	1.845.007.000,00	1.565.990.675,00	(279.016.325,00)	84,87	
4.02	4.02.0.00.0.00.01.0000	4.02.02.2.03.0002	5.1.02	Belanja Barang dan Jasa	1.845.007.000,00	1.565.990.675,00	(279.016.325,00)	84,87	
4.02	4.02.0.00.0.00.01.0000	4.02.02.2.03.0003		Pengawasan Urusan Pemerintahan Bidang Kesejahteraan Rakyat	1.830.307.000,00	1.587.757.575,00	(242.549.425,00)	86,74	
4.02	4.02.0.00.0.00.01.0000	4.02.02.2.03.0003	5.1	BELANJA OPERASI	1.830.307.000,00	1.587.757.575,00	(242.549.425,00)	86,74	
4.02	4.02.0.00.0.00.01.0000	4.02.02.2.03.0003	5.1.02	Belanja Barang dan Jasa	1.830.307.000,00	1.587.757.575,00	(242.549.425,00)	86,74	
4.02	4.02.0.00.0.00.01.0000	4.02.02.2.03.0004		Pengawasan Urusan Pemerintahan Bidang Perekonomian	1.774.481.000,00	1.530.421.895,00	(244.059.105,00)	86,24	
4.02	4.02.0.00.0.00.01.0000	4.02.02.2.03.0004	5.1	BELANJA OPERASI	1.774.481.000,00	1.530.421.895,00	(244.059.105,00)	86,24	
4.02	4.02.0.00.0.00.01.0000	4.02.02.2.03.0004	5.1.02	Belanja Barang dan Jasa	1.774.481.000,00	1.530.421.895,00	(244.059.105,00)	86,24	
4.02	4.02.0.00.0.00.01.0000	4.02.02.2.03.0008		Pembahasan Laporan Keterangan Pertanggungjawaban Kepala Daerah	50.000.000,00	36.846.500,00	(13.153.500,00)	73,69	
4.02	4.02.0.00.0.00.01.0000	4.02.02.2.03.0008	5.1	BELANJA OPERASI	50.000.000,00	36.846.500,00	(13.153.500,00)	73,69	
4.02	4.02.0.00.0.00.01.0000	4.02.02.2.03.0008	5.1.02	Belanja Barang dan Jasa	50.000.000,00	36.846.500,00	(13.153.500,00)	73,69	
4.02	4.02.0.00.0.00.01.0000	4.02.02.2.04		Peningkatan Kapasitas DPRD	7.294.396.000,00	6.703.296.521,00	(591.099.479,00)	91,89	
4.02	4.02.0.00.0.00.01.0000	4.02.02.2.04.0001		Orientasi DPRD	450.000.000,00	438.701.700,00	(11.298.300,00)	97,48	
4.02	4.02.0.00.0.00.01.0000	4.02.02.2.04.0001	5.1	BELANJA OPERASI	450.000.000,00	438.701.700,00	(11.298.300,00)	97,48	
4.02	4.02.0.00.0.00.01.0000	4.02.02.2.04.0001	5.1.02	Belanja Barang dan Jasa	450.000.000,00	438.701.700,00	(11.298.300,00)	97,48	
4.02	4.02.0.00.0.00.01.0000	4.02.02.2.04.0002		Pendalaman Tugas DPRD	2.343.396.000,00	2.045.582.300,00	(297.813.700,00)	87,29	
4.02	4.02.0.00.0.00.01.0000	4.02.02.2.04.0002	5.1	BELANJA OPERASI	2.343.396.000,00	2.045.582.300,00	(297.813.700,00)	87,29	
4.02	4.02.0.00.0.00.01.0000	4.02.02.2.04.0002	5.1.02	Belanja Barang dan Jasa	2.343.396.000,00	2.045.582.300,00	(297.813.700,00)	87,29	
4.02	4.02.0.00.0.00.01.0000	4.02.02.2.04.0004		Penyediaan Kelompok Pakar dan Tim Ahli	388.000.000,00	295.900.000,00	(92.100.000,00)	76,26	
4.02	4.02.0.00.0.00.01.0000	4.02.02.2.04.0004	5.1	BELANJA OPERASI	388.000.000,00	295.900.000,00	(92.100.000,00)	76,26	
4.02	4.02.0.00.0.00.01.0000	4.02.02.2.04.0004	5.1.02	Belanja Barang dan Jasa	388.000.000,00	295.900.000,00	(92.100.000,00)	76,26	
4.02	4.02.0.00.0.00.01.0000	4.02.02.2.04.0005		Penyediaan Tenaga Ahli Fraksi	384.000.000,00	336.000.000,00	(48.000.000,00)	87,5	
4.02	4.02.0.00.0.00.01.0000	4.02.02.2.04.0005	5.1	BELANJA OPERASI	384.000.000,00	336.000.000,00	(48.000.000,00)	87,5	
4.02	4.02.0.00.0.00.01.0000	4.02.02.2.04.0005	5.1.02	Belanja Barang dan Jasa	384.000.000,00	336.000.000,00	(48.000.000,00)	87,5	
4.02	4.02.0.00.0.00.01.0000	4.02.02.2.04.0007		Penyusunan Program Kerja DPRD	25.000.000,00	12.061.000,00	(12.939.000,00)	48,24	
4.02	4.02.0.00.0.00.01.0000	4.02.02.2.04.0007	5.1	BELANJA OPERASI	25.000.000,00	12.061.000,00	(12.939.000,00)	48,24	
4.02	4.02.0.00.0.00.01.0000	4.02.02.2.04.0007	5.1.02	Belanja Barang dan Jasa	25.000.000,00	12.061.000,00	(12.939.000,00)	48,24	
4.02	4.02.0.00.0.00.01.0000	4.02.02.2.04.0008		Publikasi dan Dokumentasi DPRD	3.704.000.000,00	3.575.051.521,00	(128.948.479,00)	96,51	
4.02	4.02.0.00.0.00.01.0000	4.02.02.2.04.0008	5.1	BELANJA OPERASI	3.704.000.000,00	3.575.051.521,00	(128.948.479,00)	96,51	
4.02	4.02.0.00.0.00.01.0000	4.02.02.2.04.0008	5.1.02	Belanja Barang dan Jasa	3.704.000.000,00	3.575.051.521,00	(128.948.479,00)	96,51	
4.02	4.02.0.00.0.00.01.0000	4.02.02.2.05		Penyerapan dan Penghimpunan Aspirasi Masyarakat	2.211.000.000,00	1.963.772.200,00	(247.227.800,00)	88,81	

KODE REKENING				URAIAN	JUMLAH (Rp)		BERTAMBAH / (BERKURANG)		DASAR HUKUM
					ANGGARAN SETELAH PERUBAHAN	REALISASI	(Rp)	(%)	
4.02	4.02.0.00.0.00.01.0000	4.02.02.2.05.0001		Kunjungan Kerja dalam Daerah	81.000.000,00	0,00	(81.000.000,00)	0,00	
4.02	4.02.0.00.0.00.01.0000	4.02.02.2.05.0001	5.1	BELANJA OPERASI	81.000.000,00	0,00	(81.000.000,00)	0,00	
4.02	4.02.0.00.0.00.01.0000	4.02.02.2.05.0001	5.1.02	Belanja Barang dan Jasa	81.000.000,00	0,00	(81.000.000,00)	0,00	
4.02	4.02.0.00.0.00.01.0000	4.02.02.2.05.0002		Penyusunan Pokok-Pokok Pikiran DPRD	40.000.000,00	37.638.000,00	(2.362.000,00)	94,09	
4.02	4.02.0.00.0.00.01.0000	4.02.02.2.05.0002	5.1	BELANJA OPERASI	40.000.000,00	37.638.000,00	(2.362.000,00)	94,09	
4.02	4.02.0.00.0.00.01.0000	4.02.02.2.05.0002	5.1.02	Belanja Barang dan Jasa	40.000.000,00	37.638.000,00	(2.362.000,00)	94,09	
4.02	4.02.0.00.0.00.01.0000	4.02.02.2.05.0003		Pelaksanaan Reses	2.090.000.000,00	1.926.134.200,00	(163.865.800,00)	92,15	
4.02	4.02.0.00.0.00.01.0000	4.02.02.2.05.0003	5.1	BELANJA OPERASI	2.090.000.000,00	1.926.134.200,00	(163.865.800,00)	92,15	
4.02	4.02.0.00.0.00.01.0000	4.02.02.2.05.0003	5.1.02	Belanja Barang dan Jasa	2.090.000.000,00	1.926.134.200,00	(163.865.800,00)	92,15	
4.02	4.02.0.00.0.00.01.0000	4.02.02.2.06		Pelaksanaan dan Pengawasan Kode Etik DPRD	482.743.000,00	408.987.700,00	(73.755.300,00)	84,72	
4.02	4.02.0.00.0.00.01.0000	4.02.02.2.06.0002		Pengawasan Kode Etik DPRD	482.743.000,00	408.987.700,00	(73.755.300,00)	84,72	
4.02	4.02.0.00.0.00.01.0000	4.02.02.2.06.0002	5.1	BELANJA OPERASI	482.743.000,00	408.987.700,00	(73.755.300,00)	84,72	
4.02	4.02.0.00.0.00.01.0000	4.02.02.2.06.0002	5.1.02	Belanja Barang dan Jasa	482.743.000,00	408.987.700,00	(73.755.300,00)	84,72	
4.02	4.02.0.00.0.00.01.0000	4.02.02.2.08		Fasilitasi Tugas DPRD	3.988.470.600,00	3.318.847.690,00	(669.622.910,00)	83,21	
4.02	4.02.0.00.0.00.01.0000	4.02.02.2.08.0002		Penyusunan Laporan Kinerja DPRD	170.000.000,00	130.773.510,00	(39.226.490,00)	76,92	
4.02	4.02.0.00.0.00.01.0000	4.02.02.2.08.0002	5.1	BELANJA OPERASI	170.000.000,00	130.773.510,00	(39.226.490,00)	76,92	
4.02	4.02.0.00.0.00.01.0000	4.02.02.2.08.0002	5.1.02	Belanja Barang dan Jasa	170.000.000,00	130.773.510,00	(39.226.490,00)	76,92	
4.02	4.02.0.00.0.00.01.0000	4.02.02.2.08.0003		Fasilitasi Pelaksanaan Tugas Badan Musyawarah	1.247.094.000,00	1.068.818.400,00	(178.275.600,00)	85,70	
4.02	4.02.0.00.0.00.01.0000	4.02.02.2.08.0003	5.1	BELANJA OPERASI	1.247.094.000,00	1.068.818.400,00	(178.275.600,00)	85,70	
4.02	4.02.0.00.0.00.01.0000	4.02.02.2.08.0003	5.1.02	Belanja Barang dan Jasa	1.247.094.000,00	1.068.818.400,00	(178.275.600,00)	85,70	
4.02	4.02.0.00.0.00.01.0000	4.02.02.2.08.0004		Fasilitasi Tugas Pimpinan DPRD	2.571.376.600,00	2.119.255.780,00	(452.120.820,00)	82,41	
4.02	4.02.0.00.0.00.01.0000	4.02.02.2.08.0004	5.1	BELANJA OPERASI	2.571.376.600,00	2.119.255.780,00	(452.120.820,00)	82,41	
4.02	4.02.0.00.0.00.01.0000	4.02.02.2.08.0004	5.1.02	Belanja Barang dan Jasa	2.571.376.600,00	2.119.255.780,00	(452.120.820,00)	82,41	
4.02	4.02.0.00.0.00.01.0000	4.02.01		PROGRAM PENUNJANG URUSAN PEMERINTAHAN DAERAH KABUPATEN/KOTA	45.197.940.004,00	42.639.249.234,00	(2.558.690.770,00)	94,33	
4.02	4.02.0.00.0.00.01.0000	4.02.01.2.01		Perencanaan, Penganggaran, dan Evaluasi Kinerja Perangkat Daerah	80.426.200,00	79.648.000,00	(778.200,00)	99,03	
4.02	4.02.0.00.0.00.01.0000	4.02.01.2.01.0001		Penyusunan Dokumen Perencanaan Perangkat Daerah	22.500.000,00	22.217.500,00	(282.500,00)	98,74	
4.02	4.02.0.00.0.00.01.0000	4.02.01.2.01.0001	5.1	BELANJA OPERASI	22.500.000,00	22.217.500,00	(282.500,00)	98,74	
4.02	4.02.0.00.0.00.01.0000	4.02.01.2.01.0001	5.1.02	Belanja Barang dan Jasa	22.500.000,00	22.217.500,00	(282.500,00)	98,74	
4.02	4.02.0.00.0.00.01.0000	4.02.01.2.01.0004		Koordinasi dan Penyusunan DPA-SKPD	10.000.000,00	9.857.500,00	(142.500,00)	98,57	
4.02	4.02.0.00.0.00.01.0000	4.02.01.2.01.0004	5.1	BELANJA OPERASI	10.000.000,00	9.857.500,00	(142.500,00)	98,57	
4.02	4.02.0.00.0.00.01.0000	4.02.01.2.01.0004	5.1.02	Belanja Barang dan Jasa	10.000.000,00	9.857.500,00	(142.500,00)	98,57	
4.02	4.02.0.00.0.00.01.0000	4.02.01.2.01.0005		Koordinasi dan Penyusunan Perubahan DPA- SKPD	27.301.200,00	27.137.000,00	(164.200,00)	99,39	
4.02	4.02.0.00.0.00.01.0000	4.02.01.2.01.0005	5.1	BELANJA OPERASI	27.301.200,00	27.137.000,00	(164.200,00)	99,39	
4.02	4.02.0.00.0.00.01.0000	4.02.01.2.01.0005	5.1.02	Belanja Barang dan Jasa	27.301.200,00	27.137.000,00	(164.200,00)	99,39	
4.02	4.02.0.00.0.00.01.0000	4.02.01.2.01.0006		Koordinasi dan Penyusunan Laporan Capaian Kinerja dan Ikhtisar Realisasi Kinerja SKPD	20.625.000,00	20.436.000,00	(189.000,00)	99,08	
4.02	4.02.0.00.0.00.01.0000	4.02.01.2.01.0006	5.1	BELANJA OPERASI	20.625.000,00	20.436.000,00	(189.000,00)	99,08	
4.02	4.02.0.00.0.00.01.0000	4.02.01.2.01.0006	5.1.02	Belanja Barang dan Jasa	20.625.000,00	20.436.000,00	(189.000,00)	99,08	
4.02	4.02.0.00.0.00.01.0000	4.02.01.2.02		Administrasi Keuangan Perangkat Daerah	5.734.042.000,00	5.161.033.019,00	(573.008.981,00)	90,00	
4.02	4.02.0.00.0.00.01.0000	4.02.01.2.02.0001		Penyediaan Gaji dan Tunjangan ASN	5.639.602.000,00	5.069.680.356,00	(569.921.644,00)	89,89	
4.02	4.02.0.00.0.00.01.0000	4.02.01.2.02.0001	5.1	BELANJA OPERASI	5.639.602.000,00	5.069.680.356,00	(569.921.644,00)	89,89	
4.02	4.02.0.00.0.00.01.0000	4.02.01.2.02.0001	5.1.01	Belanja Pegawai	5.639.602.000,00	5.069.680.356,00	(569.921.644,00)	89,89	

KODE REKENING				URAIAN	JUMLAH (Rp)		BERTAMBAH / (BERKURANG)		DASAR HUKUM
					ANGGARAN SETELAH PERUBAHAN	REALISASI	(Rp)	(%)	
4.02	4.02.0.00.0.00.01.0000	4.02.01.2.02.0002		Penyediaan Administrasi Pelaksanaan Tugas ASN	19.440.000,00	18.952.309,00	(487.691,00)	97,49	
4.02	4.02.0.00.0.00.01.0000	4.02.01.2.02.0002	5.1	BELANJA OPERASI	19.440.000,00	18.952.309,00	(487.691,00)	97,49	
4.02	4.02.0.00.0.00.01.0000	4.02.01.2.02.0002	5.1.02	Belanja Barang dan Jasa	19.440.000,00	18.952.309,00	(487.691,00)	97,49	
4.02	4.02.0.00.0.00.01.0000	4.02.01.2.02.0003		Pelaksanaan Penatausahaan dan Pengujian/Verifikasi Keuangan SKPD	50.000.000,00	47.843.109,00	(2.156.891,00)	95,68	
4.02	4.02.0.00.0.00.01.0000	4.02.01.2.02.0003	5.1	BELANJA OPERASI	50.000.000,00	47.843.109,00	(2.156.891,00)	95,68	
4.02	4.02.0.00.0.00.01.0000	4.02.01.2.02.0003	5.1.02	Belanja Barang dan Jasa	50.000.000,00	47.843.109,00	(2.156.891,00)	95,68	
4.02	4.02.0.00.0.00.01.0000	4.02.01.2.02.0005		Koordinasi dan Penyusunan Laporan Keuangan Akhir Tahun SKPD	10.000.000,00	9.936.000,00	(64.000,00)	99,35	
4.02	4.02.0.00.0.00.01.0000	4.02.01.2.02.0005	5.1	BELANJA OPERASI	10.000.000,00	9.936.000,00	(64.000,00)	99,35	
4.02	4.02.0.00.0.00.01.0000	4.02.01.2.02.0005	5.1.02	Belanja Barang dan Jasa	10.000.000,00	9.936.000,00	(64.000,00)	99,35	
4.02	4.02.0.00.0.00.01.0000	4.02.01.2.02.0007		Koordinasi dan Penyusunan Laporan Keuangan Bulanan/ Triwulanan/ Semesteran SKPD	15.000.000,00	14.621.245,00	(378.755,00)	97,47	
4.02	4.02.0.00.0.00.01.0000	4.02.01.2.02.0007	5.1	BELANJA OPERASI	15.000.000,00	14.621.245,00	(378.755,00)	97,47	
4.02	4.02.0.00.0.00.01.0000	4.02.01.2.02.0007	5.1.02	Belanja Barang dan Jasa	15.000.000,00	14.621.245,00	(378.755,00)	97,47	
4.02	4.02.0.00.0.00.01.0000	4.02.01.2.05		Administrasi Kepegawaian Perangkat Daerah	2.000.000,00	0,00	(2.000.000,00)	0,00	
4.02	4.02.0.00.0.00.01.0000	4.02.01.2.05.0001		Peningkatan Sarana dan Prasarana Disiplin Pegawai	2.000.000,00	0,00	(2.000.000,00)	0,00	
4.02	4.02.0.00.0.00.01.0000	4.02.01.2.05.0001	5.2	BELANJA MODAL	2.000.000,00	0,00	(2.000.000,00)	0,00	
4.02	4.02.0.00.0.00.01.0000	4.02.01.2.05.0001	5.2.02	Belanja Modal Peralatan dan Mesin	2.000.000,00	0,00	(2.000.000,00)	0,00	
4.02	4.02.0.00.0.00.01.0000	4.02.01.2.06		Administrasi Umum Perangkat Daerah	1.533.026.700,00	1.191.176.502,00	(341.850.198,00)	77,70	
4.02	4.02.0.00.0.00.01.0000	4.02.01.2.06.0001		Penyediaan Komponen Instalasi Listrik/Penerangan Bangunan Kantor	41.626.300,00	34.102.000,00	(7.524.300,00)	81,92	
4.02	4.02.0.00.0.00.01.0000	4.02.01.2.06.0001	5.1	BELANJA OPERASI	41.626.300,00	34.102.000,00	(7.524.300,00)	81,92	
4.02	4.02.0.00.0.00.01.0000	4.02.01.2.06.0001	5.1.02	Belanja Barang dan Jasa	41.626.300,00	34.102.000,00	(7.524.300,00)	81,92	
4.02	4.02.0.00.0.00.01.0000	4.02.01.2.06.0002		Penyediaan Peralatan dan Perlengkapan Kantor	75.000.000,00	68.874.790,00	(6.125.210,00)	91,83	
4.02	4.02.0.00.0.00.01.0000	4.02.01.2.06.0002	5.1	BELANJA OPERASI	75.000.000,00	68.874.790,00	(6.125.210,00)	91,83	
4.02	4.02.0.00.0.00.01.0000	4.02.01.2.06.0002	5.1.02	Belanja Barang dan Jasa	75.000.000,00	68.874.790,00	(6.125.210,00)	91,83	
4.02	4.02.0.00.0.00.01.0000	4.02.01.2.06.0003		Penyediaan Peralatan Rumah Tangga	100.000.400,00	94.573.200,00	(5.427.200,00)	94,57	
4.02	4.02.0.00.0.00.01.0000	4.02.01.2.06.0003	5.1	BELANJA OPERASI	89.098.400,00	84.073.200,00	(5.025.200,00)	94,35	
4.02	4.02.0.00.0.00.01.0000	4.02.01.2.06.0003	5.1.02	Belanja Barang dan Jasa	89.098.400,00	84.073.200,00	(5.025.200,00)	94,35	
4.02	4.02.0.00.0.00.01.0000	4.02.01.2.06.0003	5.2	BELANJA MODAL	10.902.000,00	10.500.000,00	(402.000,00)	96,31	
4.02	4.02.0.00.0.00.01.0000	4.02.01.2.06.0003	5.2.02	Belanja Modal Peralatan dan Mesin	10.902.000,00	10.500.000,00	(402.000,00)	96,31	
4.02	4.02.0.00.0.00.01.0000	4.02.01.2.06.0004		Penyediaan Bahan Logistik Kantor	100.000.000,00	77.717.000,00	(22.283.000,00)	77,71	
4.02	4.02.0.00.0.00.01.0000	4.02.01.2.06.0004	5.1	BELANJA OPERASI	100.000.000,00	77.717.000,00	(22.283.000,00)	77,71	
4.02	4.02.0.00.0.00.01.0000	4.02.01.2.06.0004	5.1.02	Belanja Barang dan Jasa	100.000.000,00	77.717.000,00	(22.283.000,00)	77,71	
4.02	4.02.0.00.0.00.01.0000	4.02.01.2.06.0005		Penyediaan Barang Cetakan dan Penggandaan	50.000.000,00	39.321.000,00	(10.679.000,00)	78,64	
4.02	4.02.0.00.0.00.01.0000	4.02.01.2.06.0005	5.1	BELANJA OPERASI	50.000.000,00	39.321.000,00	(10.679.000,00)	78,64	
4.02	4.02.0.00.0.00.01.0000	4.02.01.2.06.0005	5.1.02	Belanja Barang dan Jasa	50.000.000,00	39.321.000,00	(10.679.000,00)	78,64	
4.02	4.02.0.00.0.00.01.0000	4.02.01.2.06.0008		Fasilitasi Kunjungan Tamu	100.000.000,00	96.458.260,00	(3.541.740,00)	96,45	
4.02	4.02.0.00.0.00.01.0000	4.02.01.2.06.0008	5.1	BELANJA OPERASI	100.000.000,00	96.458.260,00	(3.541.740,00)	96,45	
4.02	4.02.0.00.0.00.01.0000	4.02.01.2.06.0008	5.1.02	Belanja Barang dan Jasa	100.000.000,00	96.458.260,00	(3.541.740,00)	96,45	
4.02	4.02.0.00.0.00.01.0000	4.02.01.2.06.0009		Penyelenggaraan Rapat Koordinasi dan Konsultasi SKPD	1.061.400.000,00	777.910.252,00	(283.489.748,00)	73,29	
4.02	4.02.0.00.0.00.01.0000	4.02.01.2.06.0009	5.1	BELANJA OPERASI	1.061.400.000,00	777.910.252,00	(283.489.748,00)	73,29	
4.02	4.02.0.00.0.00.01.0000	4.02.01.2.06.0009	5.1.02	Belanja Barang dan Jasa	1.061.400.000,00	777.910.252,00	(283.489.748,00)	73,29	
4.02	4.02.0.00.0.00.01.0000	4.02.01.2.06.0010		Penatausahaan Arsip Dinamis pada SKPD	5.000.000,00	2.220.000,00	(2.780.000,00)	44,39	

KODE REKENING				URAIAN	JUMLAH (Rp)		BERTAMBAH / (BERKURANG)		DASAR HUKUM
					ANGGARAN SETELAH PERUBAHAN	REALISASI	(Rp)	(%)	
4.02	4.02.0.00.0.00.01.0000	4.02.01.2.06.0010	5.1	BELANJA OPERASI	5.000.000,00	2.220.000,00	(2.780.000,00)	44,39	
4.02	4.02.0.00.0.00.01.0000	4.02.01.2.06.0010	5.1.02	Belanja Barang dan Jasa	5.000.000,00	2.220.000,00	(2.780.000,00)	44,39	
4.02	4.02.0.00.0.00.01.0000	4.02.01.2.07		Pengadaan Barang Milik Daerah Penunjang Urusan Pemerintah Daerah	200.000.000,00	188.840.000,00	(11.160.000,00)	94,42	
4.02	4.02.0.00.0.00.01.0000	4.02.01.2.07.0010		Pengadaan Sarana dan Prasarana Gedung Kantor atau Bangunan Lainnya	200.000.000,00	188.840.000,00	(11.160.000,00)	94,42	
4.02	4.02.0.00.0.00.01.0000	4.02.01.2.07.0010	5.2	BELANJA MODAL	200.000.000,00	188.840.000,00	(11.160.000,00)	94,42	
4.02	4.02.0.00.0.00.01.0000	4.02.01.2.07.0010	5.2.02	Belanja Modal Peralatan dan Mesin	200.000.000,00	188.840.000,00	(11.160.000,00)	94,42	
4.02	4.02.0.00.0.00.01.0000	4.02.01.2.08		Penyediaan Jasa Penunjang Urusan Pemerintahan Daerah	1.531.000.500,00	1.261.838.267,00	(269.162.233,00)	82,41	
4.02	4.02.0.00.0.00.01.0000	4.02.01.2.08.0001		Penyediaan Jasa Surat Menyurat	60.000.500,00	49.252.480,00	(10.748.020,00)	82,08	
4.02	4.02.0.00.0.00.01.0000	4.02.01.2.08.0001	5.1	BELANJA OPERASI	60.000.500,00	49.252.480,00	(10.748.020,00)	82,08	
4.02	4.02.0.00.0.00.01.0000	4.02.01.2.08.0001	5.1.02	Belanja Barang dan Jasa	60.000.500,00	49.252.480,00	(10.748.020,00)	82,08	
4.02	4.02.0.00.0.00.01.0000	4.02.01.2.08.0002		Penyediaan Jasa Komunikasi, Sumber Daya Air dan Listrik	350.000.000,00	284.194.287,00	(65.805.713,00)	81,19	
4.02	4.02.0.00.0.00.01.0000	4.02.01.2.08.0002	5.1	BELANJA OPERASI	350.000.000,00	284.194.287,00	(65.805.713,00)	81,19	
4.02	4.02.0.00.0.00.01.0000	4.02.01.2.08.0002	5.1.02	Belanja Barang dan Jasa	350.000.000,00	284.194.287,00	(65.805.713,00)	81,19	
4.02	4.02.0.00.0.00.01.0000	4.02.01.2.08.0003		Penyediaan Jasa Peralatan dan Perlengkapan Kantor	131.000.000,00	104.630.500,00	(26.369.500,00)	79,87	
4.02	4.02.0.00.0.00.01.0000	4.02.01.2.08.0003	5.1	BELANJA OPERASI	131.000.000,00	104.630.500,00	(26.369.500,00)	79,87	
4.02	4.02.0.00.0.00.01.0000	4.02.01.2.08.0003	5.1.02	Belanja Barang dan Jasa	131.000.000,00	104.630.500,00	(26.369.500,00)	79,87	
4.02	4.02.0.00.0.00.01.0000	4.02.01.2.08.0004		Penyediaan Jasa Pelayanan Umum Kantor	990.000.000,00	823.761.000,00	(166.239.000,00)	83,20	
4.02	4.02.0.00.0.00.01.0000	4.02.01.2.08.0004	5.1	BELANJA OPERASI	990.000.000,00	823.761.000,00	(166.239.000,00)	83,20	
4.02	4.02.0.00.0.00.01.0000	4.02.01.2.08.0004	5.1.02	Belanja Barang dan Jasa	990.000.000,00	823.761.000,00	(166.239.000,00)	83,20	
4.02	4.02.0.00.0.00.01.0000	4.02.01.2.09		Pemeliharaan Barang Milik Daerah Penunjang Urusan Pemerintahan Daerah	1.612.983.604,00	1.379.077.428,00	(233.906.176,00)	85,49	
4.02	4.02.0.00.0.00.01.0000	4.02.01.2.09.0002		Penyediaan Jasa Pemeliharaan, Biaya Pemeliharaan, Pajak dan Perizinan Kendaraan Dinas Operasional atau Lapangan	1.103.983.604,00	908.535.928,00	(195.447.676,00)	82,29	
4.02	4.02.0.00.0.00.01.0000	4.02.01.2.09.0002	5.1	BELANJA OPERASI	1.103.983.604,00	908.535.928,00	(195.447.676,00)	82,29	
4.02	4.02.0.00.0.00.01.0000	4.02.01.2.09.0002	5.1.02	Belanja Barang dan Jasa	1.103.983.604,00	908.535.928,00	(195.447.676,00)	82,29	
4.02	4.02.0.00.0.00.01.0000	4.02.01.2.09.0006		Pemeliharaan Peralatan dan Mesin Lainnya	150.000.000,00	122.189.500,00	(27.810.500,00)	81,45	
4.02	4.02.0.00.0.00.01.0000	4.02.01.2.09.0006	5.1	BELANJA OPERASI	150.000.000,00	122.189.500,00	(27.810.500,00)	81,45	
4.02	4.02.0.00.0.00.01.0000	4.02.01.2.09.0006	5.1.02	Belanja Barang dan Jasa	150.000.000,00	122.189.500,00	(27.810.500,00)	81,45	
4.02	4.02.0.00.0.00.01.0000	4.02.01.2.09.0009		Pemeliharaan/Rehabilitasi Gedung Kantor dan Bangunan Lainnya	190.000.000,00	189.600.000,00	(400.000,00)	99,78	
4.02	4.02.0.00.0.00.01.0000	4.02.01.2.09.0009	5.1	BELANJA OPERASI	190.000.000,00	189.600.000,00	(400.000,00)	99,78	
4.02	4.02.0.00.0.00.01.0000	4.02.01.2.09.0009	5.1.02	Belanja Barang dan Jasa	190.000.000,00	189.600.000,00	(400.000,00)	99,78	
4.02	4.02.0.00.0.00.01.0000	4.02.01.2.09.0011		Pemeliharaan/Rehabilitasi Sarana dan Prasarana Pendukung Gedung Kantor atau Bangunan Lainnya	169.000.000,00	158.752.000,00	(10.248.000,00)	93,93	
4.02	4.02.0.00.0.00.01.0000	4.02.01.2.09.0011	5.1	BELANJA OPERASI	18.465.000,00	17.382.000,00	(1.083.000,00)	94,13	
4.02	4.02.0.00.0.00.01.0000	4.02.01.2.09.0011	5.1.02	Belanja Barang dan Jasa	18.465.000,00	17.382.000,00	(1.083.000,00)	94,13	
4.02	4.02.0.00.0.00.01.0000	4.02.01.2.09.0011	5.2	BELANJA MODAL	150.535.000,00	141.370.000,00	(9.165.000,00)	93,91	
4.02	4.02.0.00.0.00.01.0000	4.02.01.2.09.0011	5.2.02	Belanja Modal Peralatan dan Mesin	150.535.000,00	141.370.000,00	(9.165.000,00)	93,91	
4.02	4.02.0.00.0.00.01.0000	4.02.01.2.15		Layanan Keuangan dan Kesejahteraan DPRD	34.504.461.000,00	33.377.636.018,00	(1.126.824.982,00)	96,73	
4.02	4.02.0.00.0.00.01.0000	4.02.01.2.15.0001		Penyelenggaraan Administrasi Keuangan DPRD	33.978.011.000,00	32.873.086.018,00	(1.104.924.982,00)	96,74	
4.02	4.02.0.00.0.00.01.0000	4.02.01.2.15.0001	5.1	BELANJA OPERASI	33.978.011.000,00	32.873.086.018,00	(1.104.924.982,00)	96,74	
4.02	4.02.0.00.0.00.01.0000	4.02.01.2.15.0001	5.1.01	Belanja Pegawai	33.978.011.000,00	32.873.086.018,00	(1.104.924.982,00)	96,74	
4.02	4.02.0.00.0.00.01.0000	4.02.01.2.15.0002		Penyediaan Pakaian Dinas dan Atribut DPRD	520.850.000,00	504.550.000,00	(16.300.000,00)	96,87	
4.02	4.02.0.00.0.00.01.0000	4.02.01.2.15.0002	5.1	BELANJA OPERASI	520.850.000,00	504.550.000,00	(16.300.000,00)	96,87	

KODE REKENING				URAIAN	JUMLAH (Rp)		BERTAMBAH / (BERKURANG)		DASAR HUKUM
					ANGGARAN SETELAH PERUBAHAN	REALISASI	(Rp)	(%)	
4.02	4.02.0.00.0.00.01.0000	4.02.01.2.15.0002	5.1.02	Belanja Barang dan Jasa	520.850.000,00	504.550.000,00	(16.300.000,00)	96,87	
4.02	4.02.0.00.0.00.01.0000	4.02.01.2.15.0003		Pelaksanaan Medical Check Up DPRD	5.600.000,00	0,00	(5.600.000,00)	0,00	
4.02	4.02.0.00.0.00.01.0000	4.02.01.2.15.0003	5.1	BELANJA OPERASI	5.600.000,00	0,00	(5.600.000,00)	0,00	
4.02	4.02.0.00.0.00.01.0000	4.02.01.2.15.0003	5.1.02	Belanja Barang dan Jasa	5.600.000,00	0,00	(5.600.000,00)	0,00	

PEMERINTAH KAB. JEPARA

RINCIAN APBD MENURUT URUSAN PEMERINTAHAN DAERAH, ORGANISASI, PROGRAM, KEGIATAN, SUB KEGIATAN, KELOMPOK, DAN JENIS PENDAPATAN, BELANJA, DAN PEMBIAYAAN

TAHUN ANGGARAN 2024

Urusan Pemerintahan : UNSUR PENUNJANG URUSAN PEMERINTAHAN
Bidang Urusan : PERENCANAAN
Organisasi : Badan Perencanaan Pembangunan, Penelitian dan Pengembangan Daerah

KODE REKENING				URAIAN	JUMLAH (Rp)		BERTAMBAH / (BERKURANG)		DASAR HUKUM
					ANGGARAN SETELAH PERUBAHAN	REALISASI	(Rp)	(%)	
5.01	5.01.5.05.0.00.02.0000		5	BELANJA DAERAH	8.522.972.417,00	7.903.917.630,00	(619.054.787,00)	92,73	
5.01	5.01.5.05.0.00.02.0000	5.01.02		PROGRAM PERENCANAAN, PENGENDALIAN DAN EVALUASI PEMBANGUNAN DAERAH	564.500.000,00	546.650.142,00	(17.849.858,00)	96,83	
5.01	5.01.5.05.0.00.02.0000	5.01.02.2.01		Penyusunan Perencanaan dan Pendanaan	474.500.000,00	459.839.257,00	(14.660.743,00)	96,91	
5.01	5.01.5.05.0.00.02.0000	5.01.02.2.01.0005		Pelaksanaan Musrenbang Kabupaten/Kota	136.000.000,00	132.981.556,00	(3.018.444,00)	97,78	
5.01	5.01.5.05.0.00.02.0000	5.01.02.2.01.0005	5.1	BELANJA OPERASI	136.000.000,00	132.981.556,00	(3.018.444,00)	97,78	
5.01	5.01.5.05.0.00.02.0000	5.01.02.2.01.0005	5.1.02	Belanja Barang dan Jasa	136.000.000,00	132.981.556,00	(3.018.444,00)	97,78	
5.01	5.01.5.05.0.00.02.0000	5.01.02.2.01.0007		Koordinasi Penyusunan dan Penetapan Dokumen Perencanaan Pembangunan Daerah Kabupaten/Kota	338.500.000,00	326.857.701,00	(11.642.299,00)	96,56	
5.01	5.01.5.05.0.00.02.0000	5.01.02.2.01.0007	5.1	BELANJA OPERASI	326.900.000,00	315.257.701,00	(11.642.299,00)	96,43	
5.01	5.01.5.05.0.00.02.0000	5.01.02.2.01.0007	5.1.02	Belanja Barang dan Jasa	326.900.000,00	315.257.701,00	(11.642.299,00)	96,43	
5.01	5.01.5.05.0.00.02.0000	5.01.02.2.01.0007	5.2	BELANJA MODAL	11.600.000,00	11.600.000,00	0,00	100,00	
5.01	5.01.5.05.0.00.02.0000	5.01.02.2.01.0007	5.2.02	Belanja Modal Peralatan dan Mesin	11.600.000,00	11.600.000,00	0,00	100,00	
5.01	5.01.5.05.0.00.02.0000	5.01.02.2.02		Analisis Data dan Informasi Pemerintahan Daerah Bidang Perencanaan Pembangunan Daerah	15.000.000,00	14.716.350,00	(283.650,00)	98,10	
5.01	5.01.5.05.0.00.02.0000	5.01.02.2.02.0001		Analisis Data dan Informasi Perencanaan Pembangunan Daerah	15.000.000,00	14.716.350,00	(283.650,00)	98,10	
5.01	5.01.5.05.0.00.02.0000	5.01.02.2.02.0001	5.1	BELANJA OPERASI	15.000.000,00	14.716.350,00	(283.650,00)	98,10	
5.01	5.01.5.05.0.00.02.0000	5.01.02.2.02.0001	5.1.02	Belanja Barang dan Jasa	15.000.000,00	14.716.350,00	(283.650,00)	98,10	
5.01	5.01.5.05.0.00.02.0000	5.01.02.2.03		Pengendalian, Evaluasi dan Pelaporan Bidang Perencanaan Pembangunan Daerah	75.000.000,00	72.094.535,00	(2.905.465,00)	96,12	
5.01	5.01.5.05.0.00.02.0000	5.01.02.2.03.0001		Koordinasi Pengendalian Perencanaan dan Pelaksanaan Pembangunan Daerah di Kabupaten/Kota	75.000.000,00	72.094.535,00	(2.905.465,00)	96,12	
5.01	5.01.5.05.0.00.02.0000	5.01.02.2.03.0001	5.1	BELANJA OPERASI	24.985.000,00	22.632.602,00	(2.352.398,00)	90,58	
5.01	5.01.5.05.0.00.02.0000	5.01.02.2.03.0001	5.1.02	Belanja Barang dan Jasa	24.985.000,00	22.632.602,00	(2.352.398,00)	90,58	
5.01	5.01.5.05.0.00.02.0000	5.01.02.2.03.0001	5.2	BELANJA MODAL	50.015.000,00	49.461.933,00	(553.067,00)	98,89	
5.01	5.01.5.05.0.00.02.0000	5.01.02.2.03.0001	5.2.06	Belanja Modal Aset Lainnya	50.015.000,00	49.461.933,00	(553.067,00)	98,89	
5.01	5.01.5.05.0.00.02.0000	5.01.03		PROGRAM KOORDINASI DAN SINKRONISASI PERENCANAAN PEMBANGUNAN DAERAH	431.046.800,00	426.325.122,00	(4.721.678,00)	98,90	
5.01	5.01.5.05.0.00.02.0000	5.01.03.2.01		Koordinasi Perencanaan Bidang Pemerintahan dan Pembangunan Manusia	265.100.000,00	261.602.445,00	(3.497.555,00)	98,68	
5.01	5.01.5.05.0.00.02.0000	5.01.03.2.01.0004		Koordinasi Pelaksanaan Sinergitas dan Harmonisasi Perencanaan Pembangunan Daerah Bidang Pemerintahan	59.500.000,00	59.138.805,00	(361.195,00)	99,39	
5.01	5.01.5.05.0.00.02.0000	5.01.03.2.01.0004	5.1	BELANJA OPERASI	59.500.000,00	59.138.805,00	(361.195,00)	99,39	
5.01	5.01.5.05.0.00.02.0000	5.01.03.2.01.0004	5.1.02	Belanja Barang dan Jasa	59.500.000,00	59.138.805,00	(361.195,00)	99,39	
5.01	5.01.5.05.0.00.02.0000	5.01.03.2.01.0008		Koordinasi Pelaksanaan Sinergitas dan Harmonisasi Perencanaan Pembangunan Daerah Bidang Pembangunan Manusia	205.600.000,00	202.463.640,00	(3.136.360,00)	98,47	
5.01	5.01.5.05.0.00.02.0000	5.01.03.2.01.0008	5.1	BELANJA OPERASI	205.600.000,00	202.463.640,00	(3.136.360,00)	98,47	

KODE REKENING				URAIAN	JUMLAH (Rp)		BERTAMBAH / (BERKURANG)		DASAR HUKUM
					ANGGARAN SETELAH PERUBAHAN	REALISASI	(Rp)	(%)	
5.01	5.01.5.05.0.00.02.0000	5.01.03.2.01.0008	5.1.02	Belanja Barang dan Jasa	205.600.000,00	202.463.640,00	(3.136.360,00)	98,47	
5.01	5.01.5.05.0.00.02.0000	5.01.03.2.02		Koordinasi Perencanaan Bidang Perekonomian dan SDA (Sumber Daya Alam)	67.776.800,00	66.893.449,00	(883.351,00)	98,69	
5.01	5.01.5.05.0.00.02.0000	5.01.03.2.02.0004		Koordinasi Pelaksanaan Sinergitas dan Harmonisasi Perencanaan Pembangunan Daerah Bidang Perekonomian	34.270.000,00	33.958.192,00	(311.808,00)	99,09	
5.01	5.01.5.05.0.00.02.0000	5.01.03.2.02.0004	5.1	BELANJA OPERASI	34.270.000,00	33.958.192,00	(311.808,00)	99,09	
5.01	5.01.5.05.0.00.02.0000	5.01.03.2.02.0004	5.1.02	Belanja Barang dan Jasa	34.270.000,00	33.958.192,00	(311.808,00)	99,09	
5.01	5.01.5.05.0.00.02.0000	5.01.03.2.02.0008		Koordinasi Pelaksanaan Sinergitas dan Harmonisasi Perencanaan Pembangunan Daerah Bidang SDA	33.506.800,00	32.935.257,00	(571.543,00)	98,29	
5.01	5.01.5.05.0.00.02.0000	5.01.03.2.02.0008	5.1	BELANJA OPERASI	33.506.800,00	32.935.257,00	(571.543,00)	98,29	
5.01	5.01.5.05.0.00.02.0000	5.01.03.2.02.0008	5.1.02	Belanja Barang dan Jasa	33.506.800,00	32.935.257,00	(571.543,00)	98,29	
5.01	5.01.5.05.0.00.02.0000	5.01.03.2.03		Koordinasi Perencanaan Bidang Infrastruktur dan Kewilayahan	98.170.000,00	97.829.228,00	(340.772,00)	99,65	
5.01	5.01.5.05.0.00.02.0000	5.01.03.2.03.0004		Koordinasi Pelaksanaan Sinergitas dan Harmonisasi Perencanaan Pembangunan Daerah Bidang Infrastruktur	98.170.000,00	97.829.228,00	(340.772,00)	99,65	
5.01	5.01.5.05.0.00.02.0000	5.01.03.2.03.0004	5.1	BELANJA OPERASI	98.170.000,00	97.829.228,00	(340.772,00)	99,65	
5.01	5.01.5.05.0.00.02.0000	5.01.03.2.03.0004	5.1.02	Belanja Barang dan Jasa	98.170.000,00	97.829.228,00	(340.772,00)	99,65	
5.01	5.01.5.05.0.00.02.0000	5.01.01		PROGRAM PENUNJANG URUSAN PEMERINTAHAN DAERAH KABUPATEN/KOTA	7.527.425.617,00	6.930.942.366,00	(596.483.251,00)	92,07	
5.01	5.01.5.05.0.00.02.0000	5.01.01.2.01		Perencanaan, Penganggaran, dan Evaluasi Kinerja Perangkat Daerah	3.000.000,00	2.942.040,00	(57.960,00)	98,06	
5.01	5.01.5.05.0.00.02.0000	5.01.01.2.01.0001		Penyusunan Dokumen Perencanaan Perangkat Daerah	3.000.000,00	2.942.040,00	(57.960,00)	98,06	
5.01	5.01.5.05.0.00.02.0000	5.01.01.2.01.0001	5.1	BELANJA OPERASI	3.000.000,00	2.942.040,00	(57.960,00)	98,06	
5.01	5.01.5.05.0.00.02.0000	5.01.01.2.01.0001	5.1.02	Belanja Barang dan Jasa	3.000.000,00	2.942.040,00	(57.960,00)	98,06	
5.01	5.01.5.05.0.00.02.0000	5.01.01.2.02		Administrasi Keuangan Perangkat Daerah	6.350.658.000,00	5.820.856.169,00	(529.801.831,00)	91,65	
5.01	5.01.5.05.0.00.02.0000	5.01.01.2.02.0001		Penyediaan Gaji dan Tunjangan ASN	6.350.658.000,00	5.820.856.169,00	(529.801.831,00)	91,65	
5.01	5.01.5.05.0.00.02.0000	5.01.01.2.02.0001	5.1	BELANJA OPERASI	6.350.658.000,00	5.820.856.169,00	(529.801.831,00)	91,65	
5.01	5.01.5.05.0.00.02.0000	5.01.01.2.02.0001	5.1.01	Belanja Pegawai	6.350.658.000,00	5.820.856.169,00	(529.801.831,00)	91,65	
5.01	5.01.5.05.0.00.02.0000	5.01.01.2.06		Administrasi Umum Perangkat Daerah	302.347.617,00	301.696.681,00	(650.936,00)	99,78	
5.01	5.01.5.05.0.00.02.0000	5.01.01.2.06.0002		Penyediaan Peralatan dan Perlengkapan Kantor	3.031.000,00	3.003.400,00	(27.600,00)	99,08	
5.01	5.01.5.05.0.00.02.0000	5.01.01.2.06.0002	5.1	BELANJA OPERASI	3.031.000,00	3.003.400,00	(27.600,00)	99,08	
5.01	5.01.5.05.0.00.02.0000	5.01.01.2.06.0002	5.1.02	Belanja Barang dan Jasa	3.031.000,00	3.003.400,00	(27.600,00)	99,08	
5.01	5.01.5.05.0.00.02.0000	5.01.01.2.06.0003		Penyediaan Peralatan Rumah Tangga	10.618.700,00	10.579.000,00	(39.700,00)	99,62	
5.01	5.01.5.05.0.00.02.0000	5.01.01.2.06.0003	5.1	BELANJA OPERASI	10.618.700,00	10.579.000,00	(39.700,00)	99,62	
5.01	5.01.5.05.0.00.02.0000	5.01.01.2.06.0003	5.1.02	Belanja Barang dan Jasa	10.618.700,00	10.579.000,00	(39.700,00)	99,62	
5.01	5.01.5.05.0.00.02.0000	5.01.01.2.06.0004		Penyediaan Bahan Logistik Kantor	15.442.217,00	15.439.000,00	(3.217,00)	99,97	
5.01	5.01.5.05.0.00.02.0000	5.01.01.2.06.0004	5.1	BELANJA OPERASI	15.442.217,00	15.439.000,00	(3.217,00)	99,97	
5.01	5.01.5.05.0.00.02.0000	5.01.01.2.06.0004	5.1.02	Belanja Barang dan Jasa	15.442.217,00	15.439.000,00	(3.217,00)	99,97	
5.01	5.01.5.05.0.00.02.0000	5.01.01.2.06.0005		Penyediaan Barang Cetakan dan Penggandaan	8.380.500,00	8.337.900,00	(42.600,00)	99,49	
5.01	5.01.5.05.0.00.02.0000	5.01.01.2.06.0005	5.1	BELANJA OPERASI	8.380.500,00	8.337.900,00	(42.600,00)	99,49	
5.01	5.01.5.05.0.00.02.0000	5.01.01.2.06.0005	5.1.02	Belanja Barang dan Jasa	8.380.500,00	8.337.900,00	(42.600,00)	99,49	
5.01	5.01.5.05.0.00.02.0000	5.01.01.2.06.0007		Penyediaan Bahan/Material	15.768.000,00	15.732.200,00	(35.800,00)	99,77	
5.01	5.01.5.05.0.00.02.0000	5.01.01.2.06.0007	5.1	BELANJA OPERASI	15.768.000,00	15.732.200,00	(35.800,00)	99,77	
5.01	5.01.5.05.0.00.02.0000	5.01.01.2.06.0007	5.1.02	Belanja Barang dan Jasa	15.768.000,00	15.732.200,00	(35.800,00)	99,77	
5.01	5.01.5.05.0.00.02.0000	5.01.01.2.06.0009		Penyelenggaraan Rapat Koordinasi dan Konsultasi SKPD	249.107.200,00	248.605.181,00	(502.019,00)	99,79	
5.01	5.01.5.05.0.00.02.0000	5.01.01.2.06.0009	5.1	BELANJA OPERASI	249.107.200,00	248.605.181,00	(502.019,00)	99,79	
5.01	5.01.5.05.0.00.02.0000	5.01.01.2.06.0009	5.1.02	Belanja Barang dan Jasa	249.107.200,00	248.605.181,00	(502.019,00)	99,79	
5.01	5.01.5.05.0.00.02.0000	5.01.01.2.07		Pengadaan Barang Milik Daerah Penunjang Urusan Pemerintah Daerah	6.700.000,00	5.700.000,00	(1.000.000,00)	85,07	

KODE REKENING				URAIAN	JUMLAH (Rp)		BERTAMBAH / (BERKURANG)		DASAR HUKUM
					ANGGARAN SETELAH PERUBAHAN	REALISASI	(Rp)	(%)	
5.01	5.01.5.05.0.00.02.0000	5.01.01.2.07.0006		Pengadaan Peralatan dan Mesin Lainnya	6.700.000,00	5.700.000,00	(1.000.000,00)	85,07	
5.01	5.01.5.05.0.00.02.0000	5.01.01.2.07.0006	5.2	BELANJA MODAL	6.700.000,00	5.700.000,00	(1.000.000,00)	85,07	
5.01	5.01.5.05.0.00.02.0000	5.01.01.2.07.0006	5.2.02	Belanja Modal Peralatan dan Mesin	6.700.000,00	5.700.000,00	(1.000.000,00)	85,07	
5.01	5.01.5.05.0.00.02.0000	5.01.01.2.08		Penyediaan Jasa Penunjang Urusan Pemerintahan Daerah	697.548.000,00	635.004.353,00	(62.543.647,00)	91,03	
5.01	5.01.5.05.0.00.02.0000	5.01.01.2.08.0001		Penyediaan Jasa Surat Menyurat	1.260.000,00	1.251.400,00	(8.600,00)	99,31	
5.01	5.01.5.05.0.00.02.0000	5.01.01.2.08.0001	5.1	BELANJA OPERASI	1.260.000,00	1.251.400,00	(8.600,00)	99,31	
5.01	5.01.5.05.0.00.02.0000	5.01.01.2.08.0001	5.1.02	Belanja Barang dan Jasa	1.260.000,00	1.251.400,00	(8.600,00)	99,31	
5.01	5.01.5.05.0.00.02.0000	5.01.01.2.08.0002		Penyediaan Jasa Komunikasi, Sumber Daya Air dan Listrik	115.940.000,00	99.852.953,00	(16.087.047,00)	86,12	
5.01	5.01.5.05.0.00.02.0000	5.01.01.2.08.0002	5.1	BELANJA OPERASI	115.940.000,00	99.852.953,00	(16.087.047,00)	86,12	
5.01	5.01.5.05.0.00.02.0000	5.01.01.2.08.0002	5.1.02	Belanja Barang dan Jasa	115.940.000,00	99.852.953,00	(16.087.047,00)	86,12	
5.01	5.01.5.05.0.00.02.0000	5.01.01.2.08.0004		Penyediaan Jasa Pelayanan Umum Kantor	580.348.000,00	533.900.000,00	(46.448.000,00)	91,99	
5.01	5.01.5.05.0.00.02.0000	5.01.01.2.08.0004	5.1	BELANJA OPERASI	580.348.000,00	533.900.000,00	(46.448.000,00)	91,99	
5.01	5.01.5.05.0.00.02.0000	5.01.01.2.08.0004	5.1.02	Belanja Barang dan Jasa	580.348.000,00	533.900.000,00	(46.448.000,00)	91,99	
5.01	5.01.5.05.0.00.02.0000	5.01.01.2.09		Pemeliharaan Barang Milik Daerah Penunjang Urusan Pemerintahan Daerah	167.172.000,00	164.743.123,00	(2.428.877,00)	98,54	
5.01	5.01.5.05.0.00.02.0000	5.01.01.2.09.0002		Penyediaan Jasa Pemeliharaan, Biaya Pemeliharaan, Pajak dan Perizinan Kendaraan Dinas Operasional atau Lapangan	68.503.000,00	66.263.632,00	(2.239.368,00)	96,73	
5.01	5.01.5.05.0.00.02.0000	5.01.01.2.09.0002	5.1	BELANJA OPERASI	68.503.000,00	66.263.632,00	(2.239.368,00)	96,73	
5.01	5.01.5.05.0.00.02.0000	5.01.01.2.09.0002	5.1.02	Belanja Barang dan Jasa	68.503.000,00	66.263.632,00	(2.239.368,00)	96,73	
5.01	5.01.5.05.0.00.02.0000	5.01.01.2.09.0006		Pemeliharaan Peralatan dan Mesin Lainnya	26.264.000,00	26.181.491,00	(82.509,00)	99,68	
5.01	5.01.5.05.0.00.02.0000	5.01.01.2.09.0006	5.1	BELANJA OPERASI	26.264.000,00	26.181.491,00	(82.509,00)	99,68	
5.01	5.01.5.05.0.00.02.0000	5.01.01.2.09.0006	5.1.02	Belanja Barang dan Jasa	26.264.000,00	26.181.491,00	(82.509,00)	99,68	
5.01	5.01.5.05.0.00.02.0000	5.01.01.2.09.0009		Pemeliharaan/Rehabilitasi Gedung Kantor dan Bangunan Lainnya	72.405.000,00	72.298.000,00	(107.000,00)	99,85	
5.01	5.01.5.05.0.00.02.0000	5.01.01.2.09.0009	5.1	BELANJA OPERASI	72.405.000,00	72.298.000,00	(107.000,00)	99,85	
5.01	5.01.5.05.0.00.02.0000	5.01.01.2.09.0009	5.1.02	Belanja Barang dan Jasa	72.405.000,00	72.298.000,00	(107.000,00)	99,85	

PEMERINTAH KAB. JEPARA

RINCIAN APBD MENURUT URUSAN PEMERINTAHAN DAERAH, ORGANISASI, PROGRAM, KEGIATAN, SUB KEGIATAN, KELOMPOK, DAN JENIS PENDAPATAN, BELANJA, DAN PEMBIAYAAN

TAHUN ANGGARAN 2024

Urusan Pemerintahan : UNSUR PENUNJANG URUSAN PEMERINTAHAN
Bidang Urusan : PENELITIAN DAN PENGEMBANGAN
Organisasi : Badan Perencanaan Pembangunan, Penelitian dan Pengembangan Daerah

KODE REKENING				URAIAN	JUMLAH (Rp)		BERTAMBAH / (BERKURANG)		DASAR HUKUM
					ANGGARAN SETELAH PERUBAHAN	REALISASI	(Rp)	(%)	
5.05	5.01.5.05.0.00.02.0000		5	BELANJA DAERAH	210.121.600,00	205.742.616,00	(4.378.984,00)	97,91	
5.05	5.01.5.05.0.00.02.0000	5.05.02		PROGRAM PENELITIAN DAN PENGEMBANGAN DAERAH	210.121.600,00	205.742.616,00	(4.378.984,00)	97,91	
5.05	5.01.5.05.0.00.02.0000	5.05.02.2.04		Pengembangan Inovasi dan Teknologi	210.121.600,00	205.742.616,00	(4.378.984,00)	97,91	
5.05	5.01.5.05.0.00.02.0000	5.05.02.2.04.0002		Uji Coba dan Penerapan Rancang Bangun/Model Replikasi dan Invensi di Bidang Difusi Inovasi dan Penerapan Teknologi	158.421.600,00	156.449.725,00	(1.971.875,00)	98,75	
5.05	5.01.5.05.0.00.02.0000	5.05.02.2.04.0002	5.1	BELANJA OPERASI	158.421.600,00	156.449.725,00	(1.971.875,00)	98,75	
5.05	5.01.5.05.0.00.02.0000	5.05.02.2.04.0002	5.1.02	Belanja Barang dan Jasa	158.421.600,00	156.449.725,00	(1.971.875,00)	98,75	
5.05	5.01.5.05.0.00.02.0000	5.05.02.2.04.0003		Diseminasi Jenis, Prosedur dan Metode Penyelenggaraan Pemerintahan Daerah yang Bersifat Inovatif	51.700.000,00	49.292.891,00	(2.407.109,00)	95,34	
5.05	5.01.5.05.0.00.02.0000	5.05.02.2.04.0003	5.1	BELANJA OPERASI	51.700.000,00	49.292.891,00	(2.407.109,00)	95,34	
5.05	5.01.5.05.0.00.02.0000	5.05.02.2.04.0003	5.1.02	Belanja Barang dan Jasa	51.700.000,00	49.292.891,00	(2.407.109,00)	95,34	

PEMERINTAH KAB. JEPARA

RINCIAN APBD MENURUT URUSAN PEMERINTAHAN DAERAH, ORGANISASI, PROGRAM, KEGIATAN, SUB KEGIATAN, KELOMPOK, DAN JENIS PENDAPATAN, BELANJA, DAN PEMBIAYAAN

TAHUN ANGGARAN 2024

Urusan Pemerintahan : UNSUR PENUNJANG URUSAN PEMERINTAHAN
Bidang Urusan : KEUANGAN
Organisasi : Badan Pengelolaan Keuangan dan Aset Daerah

KODE REKENING				URAIAN	JUMLAH (Rp)		BERTAMBAH / (BERKURANG)		DASAR HUKUM
					ANGGARAN SETELAH PERUBAHAN	REALISASI	(Rp)	(%)	
	5.02.0.00.0.00.04.0000		4	PENDAPATAN DAERAH	2.228.187.350.221,00	2.270.255.054.230,00	42.067.704.009,00	101,88	
	5.02.0.00.0.00.04.0000		4.1	PENDAPATAN ASLI DAERAH (PAD)	209.623.102.788,00	218.195.426.303,00	8.572.323.515,00	104,08	
	5.02.0.00.0.00.04.0000		4.1.01	Pajak Daerah	192.122.566.981,00	198.253.761.092,00	6.131.194.111,00	103,19	
	5.02.0.00.0.00.04.0000		4.1.02	Retribusi Daerah	435.250.000,00	547.677.945,00	112.427.945,00	125,83	
	5.02.0.00.0.00.04.0000		4.1.03	Hasil Pengelolaan Kekayaan Daerah yang Dipisahkan	11.293.642.397,00	11.293.642.398,00	1,00	100,00	
	5.02.0.00.0.00.04.0000		4.1.04	Lain-lain PAD yang Sah	5.771.643.410,00	8.100.344.868,00	2.328.701.458,00	140,34	
	5.02.0.00.0.00.04.0000		4.2	PENDAPATAN TRANSFER	2.017.814.247.433,00	2.051.309.627.927,00	33.495.380.494,00	101,65	
	5.02.0.00.0.00.04.0000		4.2.01	Pendapatan Transfer Pemerintah Pusat	1.767.084.837.438,00	1.805.767.572.895,00	38.682.735.457,00	102,18	
	5.02.0.00.0.00.04.0000		4.2.02	Pendapatan Transfer Antar Daerah	250.729.409.995,00	245.542.055.032,00	(5.187.354.963,00)	97,93	
	5.02.0.00.0.00.04.0000		4.3	LAIN-LAIN PENDAPATAN DAERAH YANG SAH	750.000.000,00	750.000.000,00	0,00	100,00	
	5.02.0.00.0.00.04.0000		4.3.01	Pendapatan Hibah	750.000.000,00	750.000.000,00	0,00	100,00	
5.02	5.02.0.00.0.00.04.0000		5	BELANJA DAERAH	413.758.434.241,00	405.801.974.957,00	(7.956.459.284,00)	98,07	
5.02	5.02.0.00.0.00.04.0000	5.02.02		PROGRAM PENGELOLAAN KEUANGAN DAERAH	385.563.755.633,00	382.090.317.353,00	(3.473.438.280,00)	99,09	
5.02	5.02.0.00.0.00.04.0000	5.02.02.2.01		Koordinasi dan Penyusunan Rencana Anggaran Daerah	1.278.006.566,00	1.194.018.627,00	(83.987.939,00)	93,42	
5.02	5.02.0.00.0.00.04.0000	5.02.02.2.01.0001		Koordinasi dan Penyusunan KUA dan PPAS	102.063.089,00	99.938.920,00	(2.124.169,00)	97,91	
5.02	5.02.0.00.0.00.04.0000	5.02.02.2.01.0001	5.1	BELANJA OPERASI	102.063.089,00	99.938.920,00	(2.124.169,00)	97,91	
5.02	5.02.0.00.0.00.04.0000	5.02.02.2.01.0001	5.1.02	Belanja Barang dan Jasa	102.063.089,00	99.938.920,00	(2.124.169,00)	97,91	
5.02	5.02.0.00.0.00.04.0000	5.02.02.2.01.0002		Koordinasi dan Penyusunan Perubahan KUA dan Perubahan PPAS	69.504.539,00	68.166.328,00	(1.338.211,00)	98,07	
5.02	5.02.0.00.0.00.04.0000	5.02.02.2.01.0002	5.1	BELANJA OPERASI	69.504.539,00	68.166.328,00	(1.338.211,00)	98,07	
5.02	5.02.0.00.0.00.04.0000	5.02.02.2.01.0002	5.1.02	Belanja Barang dan Jasa	69.504.539,00	68.166.328,00	(1.338.211,00)	98,07	
5.02	5.02.0.00.0.00.04.0000	5.02.02.2.01.0003		Koordinasi, Penyusunan dan Verifikasi RKA-SKPD	46.450.922,00	43.769.865,00	(2.681.057,00)	94,22	
5.02	5.02.0.00.0.00.04.0000	5.02.02.2.01.0003	5.1	BELANJA OPERASI	46.450.922,00	43.769.865,00	(2.681.057,00)	94,22	
5.02	5.02.0.00.0.00.04.0000	5.02.02.2.01.0003	5.1.02	Belanja Barang dan Jasa	46.450.922,00	43.769.865,00	(2.681.057,00)	94,22	
5.02	5.02.0.00.0.00.04.0000	5.02.02.2.01.0004		Koordinasi, Penyusunan dan Verifikasi Perubahan RKA-SKPD	95.468.544,00	75.676.325,00	(19.792.219,00)	79,26	
5.02	5.02.0.00.0.00.04.0000	5.02.02.2.01.0004	5.1	BELANJA OPERASI	95.468.544,00	75.676.325,00	(19.792.219,00)	79,26	
5.02	5.02.0.00.0.00.04.0000	5.02.02.2.01.0004	5.1.02	Belanja Barang dan Jasa	95.468.544,00	75.676.325,00	(19.792.219,00)	79,26	
5.02	5.02.0.00.0.00.04.0000	5.02.02.2.01.0007		Koordinasi dan Penyusunan Peraturan Daerah tentang APBD dan Peraturan Kepala Daerah tentang Penjabaran APBD	311.260.000,00	299.774.520,00	(11.485.480,00)	96,31	
5.02	5.02.0.00.0.00.04.0000	5.02.02.2.01.0007	5.1	BELANJA OPERASI	311.260.000,00	299.774.520,00	(11.485.480,00)	96,31	
5.02	5.02.0.00.0.00.04.0000	5.02.02.2.01.0007	5.1.02	Belanja Barang dan Jasa	311.260.000,00	299.774.520,00	(11.485.480,00)	96,31	

KODE REKENING				URAIAN	JUMLAH (Rp)		BERTAMBAH / (BERKURANG)		DASAR HUKUM
					ANGGARAN SETELAH PERUBAHAN	REALISASI	(Rp)	(%)	
5.02	5.02.0.00.0.00.04.0000	5.02.02.2.01.0008		Koordinasi dan Penyusunan Peraturan Daerah tentang Perubahan APBD dan Peraturan Kepala Daerah tentang Penjabaran Perubahan APBD	437.416.624,00	427.736.577,00	(9.680.047,00)	97,78	
5.02	5.02.0.00.0.00.04.0000	5.02.02.2.01.0008	5.1	BELANJA OPERASI	397.416.624,00	388.748.937,00	(8.667.687,00)	97,81	
5.02	5.02.0.00.0.00.04.0000	5.02.02.2.01.0008	5.1.02	Belanja Barang dan Jasa	397.416.624,00	388.748.937,00	(8.667.687,00)	97,81	
5.02	5.02.0.00.0.00.04.0000	5.02.02.2.01.0008	5.2	BELANJA MODAL	40.000.000,00	38.987.640,00	(1.012.360,00)	97,46	
5.02	5.02.0.00.0.00.04.0000	5.02.02.2.01.0008	5.2.06	Belanja Modal Aset Lainnya	40.000.000,00	38.987.640,00	(1.012.360,00)	97,46	
5.02	5.02.0.00.0.00.04.0000	5.02.02.2.01.0009		Koordinasi dan Penyusunan Regulasi serta Kebijakan Bidang Anggaran	172.469.843,00	138.989.907,00	(33.479.936,00)	80,58	
5.02	5.02.0.00.0.00.04.0000	5.02.02.2.01.0009	5.1	BELANJA OPERASI	172.469.843,00	138.989.907,00	(33.479.936,00)	80,58	
5.02	5.02.0.00.0.00.04.0000	5.02.02.2.01.0009	5.1.02	Belanja Barang dan Jasa	172.469.843,00	138.989.907,00	(33.479.936,00)	80,58	
5.02	5.02.0.00.0.00.04.0000	5.02.02.2.01.0010		Koordinasi Perencanaan Anggaran Pendapatan	4.900.000,00	4.811.670,00	(88.330,00)	98,19	
5.02	5.02.0.00.0.00.04.0000	5.02.02.2.01.0010	5.1	BELANJA OPERASI	4.900.000,00	4.811.670,00	(88.330,00)	98,19	
5.02	5.02.0.00.0.00.04.0000	5.02.02.2.01.0010	5.1.02	Belanja Barang dan Jasa	4.900.000,00	4.811.670,00	(88.330,00)	98,19	
5.02	5.02.0.00.0.00.04.0000	5.02.02.2.01.0011		Koordinasi Perencanaan Anggaran Belanja Daerah	9.525.591,00	7.644.000,00	(1.881.591,00)	80,24	
5.02	5.02.0.00.0.00.04.0000	5.02.02.2.01.0011	5.1	BELANJA OPERASI	9.525.591,00	7.644.000,00	(1.881.591,00)	80,24	
5.02	5.02.0.00.0.00.04.0000	5.02.02.2.01.0011	5.1.02	Belanja Barang dan Jasa	9.525.591,00	7.644.000,00	(1.881.591,00)	80,24	
5.02	5.02.0.00.0.00.04.0000	5.02.02.2.01.0012		Koordinasi Perencanaan Anggaran Pembiayaan	3.400.000,00	3.264.640,00	(135.360,00)	96,01	
5.02	5.02.0.00.0.00.04.0000	5.02.02.2.01.0012	5.1	BELANJA OPERASI	3.400.000,00	3.264.640,00	(135.360,00)	96,01	
5.02	5.02.0.00.0.00.04.0000	5.02.02.2.01.0012	5.1.02	Belanja Barang dan Jasa	3.400.000,00	3.264.640,00	(135.360,00)	96,01	
5.02	5.02.0.00.0.00.04.0000	5.02.02.2.01.0013		Pembinaan Perencanaan Penganggaran Daerah Pemerintah Kabupaten/Kota	25.547.414,00	24.245.875,00	(1.301.539,00)	94,90	
5.02	5.02.0.00.0.00.04.0000	5.02.02.2.01.0013	5.1	BELANJA OPERASI	25.547.414,00	24.245.875,00	(1.301.539,00)	94,90	
5.02	5.02.0.00.0.00.04.0000	5.02.02.2.01.0013	5.1.02	Belanja Barang dan Jasa	25.547.414,00	24.245.875,00	(1.301.539,00)	94,90	
5.02	5.02.0.00.0.00.04.0000	5.02.02.2.02		Koordinasi dan Pengelolaan Perbendaharaan Daerah	457.936.868,00	448.961.445,00	(8.975.423,00)	98,04	
5.02	5.02.0.00.0.00.04.0000	5.02.02.2.02.0001		Koordinasi dan Pengelolaan Kas Daerah	70.901.643,00	68.861.261,00	(2.040.382,00)	97,12	
5.02	5.02.0.00.0.00.04.0000	5.02.02.2.02.0001	5.1	BELANJA OPERASI	70.901.643,00	68.861.261,00	(2.040.382,00)	97,12	
5.02	5.02.0.00.0.00.04.0000	5.02.02.2.02.0001	5.1.02	Belanja Barang dan Jasa	70.901.643,00	68.861.261,00	(2.040.382,00)	97,12	
5.02	5.02.0.00.0.00.04.0000	5.02.02.2.02.0003		Penyiapan, Pelaksanaan Pengendalian dan Penerbitan Anggaran Kas dan SPD	224.655.000,00	220.373.340,00	(4.281.660,00)	98,09	
5.02	5.02.0.00.0.00.04.0000	5.02.02.2.02.0003	5.1	BELANJA OPERASI	224.655.000,00	220.373.340,00	(4.281.660,00)	98,09	
5.02	5.02.0.00.0.00.04.0000	5.02.02.2.02.0003	5.1.02	Belanja Barang dan Jasa	224.655.000,00	220.373.340,00	(4.281.660,00)	98,09	
5.02	5.02.0.00.0.00.04.0000	5.02.02.2.02.0005		Koordinasi, Fasilitasi, Asistensi, Sinkronisasi, Supervisi, Monitoring dan Evaluasi Pengelolaan Dana Perimbangan dan Dana Transfer Lainnya	38.656.000,00	37.501.975,00	(1.154.025,00)	97,01	
5.02	5.02.0.00.0.00.04.0000	5.02.02.2.02.0005	5.1	BELANJA OPERASI	38.656.000,00	37.501.975,00	(1.154.025,00)	97,01	
5.02	5.02.0.00.0.00.04.0000	5.02.02.2.02.0005	5.1.02	Belanja Barang dan Jasa	38.656.000,00	37.501.975,00	(1.154.025,00)	97,01	
5.02	5.02.0.00.0.00.04.0000	5.02.02.2.02.0008		Koordinasi Pelaksanaan Piutang dan Utang Daerah yang Timbul Akibat Pengelolaan Kas, Pelaksanaan Analisis Pembiayaan dan Penempatan Uang Daerah sebagai Optimalisasi Kas	6.469.193,00	6.316.900,00	(152.293,00)	97,64	
5.02	5.02.0.00.0.00.04.0000	5.02.02.2.02.0008	5.1	BELANJA OPERASI	6.469.193,00	6.316.900,00	(152.293,00)	97,64	
5.02	5.02.0.00.0.00.04.0000	5.02.02.2.02.0008	5.1.02	Belanja Barang dan Jasa	6.469.193,00	6.316.900,00	(152.293,00)	97,64	
5.02	5.02.0.00.0.00.04.0000	5.02.02.2.02.0010		Penyusunan Petunjuk Teknis Administrasi Keuangan yang Berkaitan dengan Penerimaan dan Pengeluaran Kas serta Penatausahaan dan Pertanggungjawaban Sub Kegiatan	4.260.000,00	4.168.900,00	(91.100,00)	97,86	
5.02	5.02.0.00.0.00.04.0000	5.02.02.2.02.0010	5.1	BELANJA OPERASI	4.260.000,00	4.168.900,00	(91.100,00)	97,86	
5.02	5.02.0.00.0.00.04.0000	5.02.02.2.02.0010	5.1.02	Belanja Barang dan Jasa	4.260.000,00	4.168.900,00	(91.100,00)	97,86	
5.02	5.02.0.00.0.00.04.0000	5.02.02.2.02.0011		Pembinaan Penatausahaan Keuangan Pemerintah Kabupaten/Kota	112.995.032,00	111.739.069,00	(1.255.963,00)	98,88	
5.02	5.02.0.00.0.00.04.0000	5.02.02.2.02.0011	5.1	BELANJA OPERASI	82.995.032,00	82.157.569,00	(837.463,00)	98,99	

KODE REKENING				URAIAN	JUMLAH (Rp)		BERTAMBAH / (BERKURANG)		DASAR HUKUM
					ANGGARAN SETELAH PERUBAHAN	REALISASI	(Rp)	(%)	
5.02	5.02.0.00.0.00.04.0000	5.02.02.2.02.0011	5.1.02	Belanja Barang dan Jasa	82.995.032,00	82.157.569,00	(837.463,00)	98,99	
5.02	5.02.0.00.0.00.04.0000	5.02.02.2.02.0011	5.2	BELANJA MODAL	30.000.000,00	29.581.500,00	(418.500,00)	98,60	
5.02	5.02.0.00.0.00.04.0000	5.02.02.2.02.0011	5.2.06	Belanja Modal Aset Lainnya	30.000.000,00	29.581.500,00	(418.500,00)	98,60	
5.02	5.02.0.00.0.00.04.0000	5.02.02.2.03		Koordinasi dan Pelaksanaan Akuntansi dan Pelaporan Keuangan Daerah	262.011.199,00	253.027.205,00	(8.983.994,00)	96,57	
5.02	5.02.0.00.0.00.04.0000	5.02.02.2.03.0002		Rekonsiliasi dan Verifikasi Aset, Kewajiban, Ekuitas, Pendapatan, Belanja, Pembiayaan, Pendapatan-LO dan Beban	11.048.000,00	11.041.170,00	(6.830,00)	99,93	
5.02	5.02.0.00.0.00.04.0000	5.02.02.2.03.0002	5.1	BELANJA OPERASI	11.048.000,00	11.041.170,00	(6.830,00)	99,93	
5.02	5.02.0.00.0.00.04.0000	5.02.02.2.03.0002	5.1.02	Belanja Barang dan Jasa	11.048.000,00	11.041.170,00	(6.830,00)	99,93	
5.02	5.02.0.00.0.00.04.0000	5.02.02.2.03.0003		Koordinasi Penyusunan Laporan Pertanggungjawaban Pelaksanaan APBD Bulanan, Triwulanan dan Semesteran	40.276.000,00	39.884.650,00	(391.350,00)	99,02	
5.02	5.02.0.00.0.00.04.0000	5.02.02.2.03.0003	5.1	BELANJA OPERASI	40.276.000,00	39.884.650,00	(391.350,00)	99,02	
5.02	5.02.0.00.0.00.04.0000	5.02.02.2.03.0003	5.1.02	Belanja Barang dan Jasa	40.276.000,00	39.884.650,00	(391.350,00)	99,02	
5.02	5.02.0.00.0.00.04.0000	5.02.02.2.03.0004		Konsolidasi Laporan Keuangan SKPD, BLUD dan Laporan Keuangan Pemerintah Daerah	168.698.000,00	167.989.375,00	(708.625,00)	99,57	
5.02	5.02.0.00.0.00.04.0000	5.02.02.2.03.0004	5.1	BELANJA OPERASI	168.698.000,00	167.989.375,00	(708.625,00)	99,57	
5.02	5.02.0.00.0.00.04.0000	5.02.02.2.03.0004	5.1.02	Belanja Barang dan Jasa	168.698.000,00	167.989.375,00	(708.625,00)	99,57	
5.02	5.02.0.00.0.00.04.0000	5.02.02.2.03.0009		Penyusunan Kebijakan dan Panduan Teknis Operasional Penyelenggaraan Akuntansi Pemerintah Daerah	5.294.000,00	4.821.600,00	(472.400,00)	91,07	
5.02	5.02.0.00.0.00.04.0000	5.02.02.2.03.0009	5.1	BELANJA OPERASI	5.294.000,00	4.821.600,00	(472.400,00)	91,07	
5.02	5.02.0.00.0.00.04.0000	5.02.02.2.03.0009	5.1.02	Belanja Barang dan Jasa	5.294.000,00	4.821.600,00	(472.400,00)	91,07	
5.02	5.02.0.00.0.00.04.0000	5.02.02.2.03.0011		Pembinaan Akuntansi, Pelaporan dan Pertanggungjawaban Pemerintah Kabupaten/Kota	36.695.199,00	29.290.410,00	(7.404.789,00)	79,82	
5.02	5.02.0.00.0.00.04.0000	5.02.02.2.03.0011	5.1	BELANJA OPERASI	36.695.199,00	29.290.410,00	(7.404.789,00)	79,82	
5.02	5.02.0.00.0.00.04.0000	5.02.02.2.03.0011	5.1.02	Belanja Barang dan Jasa	36.695.199,00	29.290.410,00	(7.404.789,00)	79,82	
5.02	5.02.0.00.0.00.04.0000	5.02.02.2.04		Penunjang Urusan Kewenangan Pengelolaan Keuangan Daerah	383.565.801.000,00	380.194.310.076,00	(3.371.490.924,00)	99,12	
5.02	5.02.0.00.0.00.04.0000	5.02.02.2.04.0008		Analisis Perencanaan dan Penyaluran Bantuan Keuangan	355.106.722.000,00	355.094.122.000,00	(12.600.000,00)	99,99	
5.02	5.02.0.00.0.00.04.0000	5.02.02.2.04.0008	5.4	BELANJA TRANSFER	355.106.722.000,00	355.094.122.000,00	(12.600.000,00)	99,99	
5.02	5.02.0.00.0.00.04.0000	5.02.02.2.04.0008	5.4.02	Belanja Bantuan Keuangan	355.106.722.000,00	355.094.122.000,00	(12.600.000,00)	99,99	
5.02	5.02.0.00.0.00.04.0000	5.02.02.2.04.0009		Pengelolaan Dana Darurat dan Mendesak	4.619.196.000,00	1.464.241.605,00	(3.154.954.395,00)	31,69	
5.02	5.02.0.00.0.00.04.0000	5.02.02.2.04.0009	5.3	BELANJA TIDAK TERDUGA	4.619.196.000,00	1.464.241.605,00	(3.154.954.395,00)	31,69	
5.02	5.02.0.00.0.00.04.0000	5.02.02.2.04.0009	5.3.01	Belanja Tidak Terduga	4.619.196.000,00	1.464.241.605,00	(3.154.954.395,00)	31,69	
5.02	5.02.0.00.0.00.04.0000	5.02.02.2.04.0010		Pengelolaan Dana bagi Hasil Kabupaten/Kota	23.839.883.000,00	23.635.946.471,00	(203.936.529,00)	99,14	
5.02	5.02.0.00.0.00.04.0000	5.02.02.2.04.0010	5.4	BELANJA TRANSFER	23.839.883.000,00	23.635.946.471,00	(203.936.529,00)	99,14	
5.02	5.02.0.00.0.00.04.0000	5.02.02.2.04.0010	5.4.01	Belanja Bagi Hasil	23.839.883.000,00	23.635.946.471,00	(203.936.529,00)	99,14	
5.02	5.02.0.00.0.00.04.0000	5.02.03		PROGRAM PENGELOLAAN BARANG MILIK DAERAH	552.396.167,00	520.902.099,00	(31.494.068,00)	94,29	
5.02	5.02.0.00.0.00.04.0000	5.02.03.2.01		Pengelolaan Barang Milik Daerah	552.396.167,00	520.902.099,00	(31.494.068,00)	94,29	
5.02	5.02.0.00.0.00.04.0000	5.02.03.2.01.0001		Penyusunan Standar Harga	37.433.741,00	35.836.250,00	(1.597.491,00)	95,73	
5.02	5.02.0.00.0.00.04.0000	5.02.03.2.01.0001	5.1	BELANJA OPERASI	37.433.741,00	35.836.250,00	(1.597.491,00)	95,73	
5.02	5.02.0.00.0.00.04.0000	5.02.03.2.01.0001	5.1.02	Belanja Barang dan Jasa	37.433.741,00	35.836.250,00	(1.597.491,00)	95,73	
5.02	5.02.0.00.0.00.04.0000	5.02.03.2.01.0005		Penatausahaan Barang Milik Daerah	59.684.065,00	53.754.000,00	(5.930.065,00)	90,06	
5.02	5.02.0.00.0.00.04.0000	5.02.03.2.01.0005	5.1	BELANJA OPERASI	59.684.065,00	53.754.000,00	(5.930.065,00)	90,06	
5.02	5.02.0.00.0.00.04.0000	5.02.03.2.01.0005	5.1.02	Belanja Barang dan Jasa	59.684.065,00	53.754.000,00	(5.930.065,00)	90,06	
5.02	5.02.0.00.0.00.04.0000	5.02.03.2.01.0006		Inventarisasi Barang Milik Daerah	891.280,00	891.100,00	(180,00)	99,97	
5.02	5.02.0.00.0.00.04.0000	5.02.03.2.01.0006	5.1	BELANJA OPERASI	891.280,00	891.100,00	(180,00)	99,97	
5.02	5.02.0.00.0.00.04.0000	5.02.03.2.01.0006	5.1.02	Belanja Barang dan Jasa	891.280,00	891.100,00	(180,00)	99,97	
5.02	5.02.0.00.0.00.04.0000	5.02.03.2.01.0007		Pengamanan Barang Milik Daerah	309.295.948,00	294.284.826,00	(15.011.122,00)	95,14	

KODE REKENING				URAIAN	JUMLAH (Rp)		BERTAMBAH / (BERKURANG)		DASAR HUKUM
					ANGGARAN SETELAH PERUBAHAN	REALISASI	(Rp)	(%)	
5.02	5.02.0.00.0.00.04.0000	5.02.03.2.01.0007	5.1	BELANJA OPERASI	283.045.948,00	268.034.826,00	(15.011.122,00)	94,69	
5.02	5.02.0.00.0.00.04.0000	5.02.03.2.01.0007	5.1.02	Belanja Barang dan Jasa	283.045.948,00	268.034.826,00	(15.011.122,00)	94,69	
5.02	5.02.0.00.0.00.04.0000	5.02.03.2.01.0007	5.2	BELANJA MODAL	26.250.000,00	26.250.000,00	0,00	100,00	
5.02	5.02.0.00.0.00.04.0000	5.02.03.2.01.0007	5.2.02	Belanja Modal Peralatan dan Mesin	26.250.000,00	26.250.000,00	0,00	100,00	
5.02	5.02.0.00.0.00.04.0000	5.02.03.2.01.0008		Penilaian Barang Milik Daerah	668.460,00	668.400,00	(60,00)	99,99	
5.02	5.02.0.00.0.00.04.0000	5.02.03.2.01.0008	5.1	BELANJA OPERASI	668.460,00	668.400,00	(60,00)	99,99	
5.02	5.02.0.00.0.00.04.0000	5.02.03.2.01.0008	5.1.02	Belanja Barang dan Jasa	668.460,00	668.400,00	(60,00)	99,99	
5.02	5.02.0.00.0.00.04.0000	5.02.03.2.01.0010		Optimalisasi Penggunaan, Pemanfaatan, Pemindahtanganan, Pemusnahan, dan Penghapusan Barang Milik Daerah	63.177.488,00	54.244.950,00	(8.932.538,00)	85,86	
5.02	5.02.0.00.0.00.04.0000	5.02.03.2.01.0010	5.1	BELANJA OPERASI	63.177.488,00	54.244.950,00	(8.932.538,00)	85,86	
5.02	5.02.0.00.0.00.04.0000	5.02.03.2.01.0010	5.1.02	Belanja Barang dan Jasa	63.177.488,00	54.244.950,00	(8.932.538,00)	85,86	
5.02	5.02.0.00.0.00.04.0000	5.02.03.2.01.0012		Penyusunan Laporan Barang Milik Daerah	25.492.823,00	25.478.123,00	(14.700,00)	99,94	
5.02	5.02.0.00.0.00.04.0000	5.02.03.2.01.0012	5.1	BELANJA OPERASI	25.492.823,00	25.478.123,00	(14.700,00)	99,94	
5.02	5.02.0.00.0.00.04.0000	5.02.03.2.01.0012	5.1.02	Belanja Barang dan Jasa	25.492.823,00	25.478.123,00	(14.700,00)	99,94	
5.02	5.02.0.00.0.00.04.0000	5.02.03.2.01.0013		Pembinaan Pengelolaan Barang Milik Daerah Pemerintah Kabupaten/Kota	55.752.362,00	55.744.450,00	(7.912,00)	99,98	
5.02	5.02.0.00.0.00.04.0000	5.02.03.2.01.0013	5.1	BELANJA OPERASI	55.752.362,00	55.744.450,00	(7.912,00)	99,98	
5.02	5.02.0.00.0.00.04.0000	5.02.03.2.01.0013	5.1.02	Belanja Barang dan Jasa	55.752.362,00	55.744.450,00	(7.912,00)	99,98	
5.02	5.02.0.00.0.00.04.0000	5.02.04		PROGRAM PENGELOLAAN PENDAPATAN DAERAH	4.185.561.608,00	3.789.505.824,00	(396.055.784,00)	90,53	
5.02	5.02.0.00.0.00.04.0000	5.02.04.2.01		Kegiatan Pengelolaan Pendapatan Daerah	4.185.561.608,00	3.789.505.824,00	(396.055.784,00)	90,53	
5.02	5.02.0.00.0.00.04.0000	5.02.04.2.01.0004		Penyediaan Sarana dan Prasarana Pengelolaan Pajak Daerah	384.980.000,00	349.723.958,00	(35.256.042,00)	90,84	
5.02	5.02.0.00.0.00.04.0000	5.02.04.2.01.0004	5.1	BELANJA OPERASI	128.000.000,00	95.324.580,00	(32.675.420,00)	74,47	
5.02	5.02.0.00.0.00.04.0000	5.02.04.2.01.0004	5.1.02	Belanja Barang dan Jasa	128.000.000,00	95.324.580,00	(32.675.420,00)	74,47	
5.02	5.02.0.00.0.00.04.0000	5.02.04.2.01.0004	5.2	BELANJA MODAL	256.980.000,00	254.399.378,00	(2.580.622,00)	98,99	
5.02	5.02.0.00.0.00.04.0000	5.02.04.2.01.0004	5.2.02	Belanja Modal Peralatan dan Mesin	216.980.000,00	214.817.000,00	(2.163.000,00)	99,00	
5.02	5.02.0.00.0.00.04.0000	5.02.04.2.01.0004	5.2.06	Belanja Modal Aset Lainnya	40.000.000,00	39.582.378,00	(417.622,00)	98,95	
5.02	5.02.0.00.0.00.04.0000	5.02.04.2.01.0006		Pengolahan, Pemeliharaan, dan Pelaporan Basis Data Pajak Daerah	330.122.608,00	265.810.984,00	(64.311.624,00)	80,51	
5.02	5.02.0.00.0.00.04.0000	5.02.04.2.01.0006	5.1	BELANJA OPERASI	330.122.608,00	265.810.984,00	(64.311.624,00)	80,51	
5.02	5.02.0.00.0.00.04.0000	5.02.04.2.01.0006	5.1.02	Belanja Barang dan Jasa	330.122.608,00	265.810.984,00	(64.311.624,00)	80,51	
5.02	5.02.0.00.0.00.04.0000	5.02.04.2.01.0007		Penilaian Pajak Bumi dan Bangunan Perdesaan dan Perkotaan (PBBP2) serta Bea Perolehan Hak atas Tanah dan Bangunan (BPHTB)	400.000.000,00	374.425.000,00	(25.575.000,00)	93,60	
5.02	5.02.0.00.0.00.04.0000	5.02.04.2.01.0007	5.1	BELANJA OPERASI	400.000.000,00	374.425.000,00	(25.575.000,00)	93,60	
5.02	5.02.0.00.0.00.04.0000	5.02.04.2.01.0007	5.1.02	Belanja Barang dan Jasa	400.000.000,00	374.425.000,00	(25.575.000,00)	93,60	
5.02	5.02.0.00.0.00.04.0000	5.02.04.2.01.0011		Penagihan Pajak Daerah	2.653.699.000,00	2.434.121.000,00	(219.578.000,00)	91,72	
5.02	5.02.0.00.0.00.04.0000	5.02.04.2.01.0011	5.1	BELANJA OPERASI	2.653.699.000,00	2.434.121.000,00	(219.578.000,00)	91,72	
5.02	5.02.0.00.0.00.04.0000	5.02.04.2.01.0011	5.1.02	Belanja Barang dan Jasa	2.653.699.000,00	2.434.121.000,00	(219.578.000,00)	91,72	
5.02	5.02.0.00.0.00.04.0000	5.02.04.2.01.0013		Pengendalian, Pemeriksaan dan Pengawasan Pajak Daerah	207.000.000,00	185.906.865,00	(21.093.135,00)	89,81	
5.02	5.02.0.00.0.00.04.0000	5.02.04.2.01.0013	5.1	BELANJA OPERASI	207.000.000,00	185.906.865,00	(21.093.135,00)	89,81	
5.02	5.02.0.00.0.00.04.0000	5.02.04.2.01.0013	5.1.02	Belanja Barang dan Jasa	207.000.000,00	185.906.865,00	(21.093.135,00)	89,81	
5.02	5.02.0.00.0.00.04.0000	5.02.04.2.01.0014		Pembinaan dan Pengawasan Pengelolaan Pajak Daerah dan Retribusi Daerah	138.420.000,00	116.299.908,00	(22.120.092,00)	84,01	
5.02	5.02.0.00.0.00.04.0000	5.02.04.2.01.0014	5.1	BELANJA OPERASI	138.420.000,00	116.299.908,00	(22.120.092,00)	84,01	
5.02	5.02.0.00.0.00.04.0000	5.02.04.2.01.0014	5.1.02	Belanja Barang dan Jasa	138.420.000,00	116.299.908,00	(22.120.092,00)	84,01	
5.02	5.02.0.00.0.00.04.0000	5.02.04.2.01.0015		Elektronifikasi Transaksi Pemerintah Daerah	71.340.000,00	63.218.109,00	(8.121.891,00)	88,61	

KODE REKENING				URAIAN	JUMLAH (Rp)		BERTAMBAH / (BERKURANG)		DASAR HUKUM
					ANGGARAN SETELAH PERUBAHAN	REALISASI	(Rp)	(%)	
5.02	5.02.0.00.0.00.04.0000	5.02.04.2.01.0015	5.1	BELANJA OPERASI	71.340.000,00	63.218.109,00	(8.121.891,00)	88,61	
5.02	5.02.0.00.0.00.04.0000	5.02.04.2.01.0015	5.1.02	Belanja Barang dan Jasa	71.340.000,00	63.218.109,00	(8.121.891,00)	88,61	
5.02	5.02.0.00.0.00.04.0000	5.02.01		PROGRAM PENUNJANG URUSAN PEMERINTAHAN DAERAH KABUPATEN/KOTA	23.456.720.833,00	19.401.249.681,00	(4.055.471.152,00)	82,71	
5.02	5.02.0.00.0.00.04.0000	5.02.01.2.01		Perencanaan, Penganggaran, dan Evaluasi Kinerja Perangkat Daerah	14.875.879,00	14.731.550,00	(144.329,00)	99,02	
5.02	5.02.0.00.0.00.04.0000	5.02.01.2.01.0001		Penyusunan Dokumen Perencanaan Perangkat Daerah	11.221.397,00	11.086.550,00	(134.847,00)	98,79	
5.02	5.02.0.00.0.00.04.0000	5.02.01.2.01.0001	5.1	BELANJA OPERASI	11.221.397,00	11.086.550,00	(134.847,00)	98,79	
5.02	5.02.0.00.0.00.04.0000	5.02.01.2.01.0001	5.1.02	Belanja Barang dan Jasa	11.221.397,00	11.086.550,00	(134.847,00)	98,79	
5.02	5.02.0.00.0.00.04.0000	5.02.01.2.01.0007		Evaluasi Kinerja Perangkat Daerah	3.654.482,00	3.645.000,00	(9.482,00)	99,74	
5.02	5.02.0.00.0.00.04.0000	5.02.01.2.01.0007	5.1	BELANJA OPERASI	3.654.482,00	3.645.000,00	(9.482,00)	99,74	
5.02	5.02.0.00.0.00.04.0000	5.02.01.2.01.0007	5.1.02	Belanja Barang dan Jasa	3.654.482,00	3.645.000,00	(9.482,00)	99,74	
5.02	5.02.0.00.0.00.04.0000	5.02.01.2.02		Administrasi Keuangan Perangkat Daerah	17.822.630.175,00	14.555.905.752,00	(3.266.724.423,00)	81,67	
5.02	5.02.0.00.0.00.04.0000	5.02.01.2.02.0001		Penyediaan Gaji dan Tunjangan ASN	17.805.043.926,00	14.540.038.825,00	(3.265.005.101,00)	81,66	
5.02	5.02.0.00.0.00.04.0000	5.02.01.2.02.0001	5.1	BELANJA OPERASI	17.805.043.926,00	14.540.038.825,00	(3.265.005.101,00)	81,66	
5.02	5.02.0.00.0.00.04.0000	5.02.01.2.02.0001	5.1.01	Belanja Pegawai	17.805.043.926,00	14.540.038.825,00	(3.265.005.101,00)	81,66	
5.02	5.02.0.00.0.00.04.0000	5.02.01.2.02.0002		Penyediaan Administrasi Pelaksanaan Tugas ASN	9.600.000,00	8.357.000,00	(1.243.000,00)	87,05	
5.02	5.02.0.00.0.00.04.0000	5.02.01.2.02.0002	5.1	BELANJA OPERASI	9.600.000,00	8.357.000,00	(1.243.000,00)	87,05	
5.02	5.02.0.00.0.00.04.0000	5.02.01.2.02.0002	5.1.02	Belanja Barang dan Jasa	9.600.000,00	8.357.000,00	(1.243.000,00)	87,05	
5.02	5.02.0.00.0.00.04.0000	5.02.01.2.02.0003		Pelaksanaan Penatausahaan dan Pengujian/Verifikasi Keuangan SKPD	6.350.000,00	5.895.000,00	(455.000,00)	92,83	
5.02	5.02.0.00.0.00.04.0000	5.02.01.2.02.0003	5.1	BELANJA OPERASI	6.350.000,00	5.895.000,00	(455.000,00)	92,83	
5.02	5.02.0.00.0.00.04.0000	5.02.01.2.02.0003	5.1.02	Belanja Barang dan Jasa	6.350.000,00	5.895.000,00	(455.000,00)	92,83	
5.02	5.02.0.00.0.00.04.0000	5.02.01.2.02.0005		Koordinasi dan Penyusunan Laporan Keuangan Akhir Tahun SKPD	1.636.249,00	1.614.927,00	(21.322,00)	98,69	
5.02	5.02.0.00.0.00.04.0000	5.02.01.2.02.0005	5.1	BELANJA OPERASI	1.636.249,00	1.614.927,00	(21.322,00)	98,69	
5.02	5.02.0.00.0.00.04.0000	5.02.01.2.02.0005	5.1.02	Belanja Barang dan Jasa	1.636.249,00	1.614.927,00	(21.322,00)	98,69	
5.02	5.02.0.00.0.00.04.0000	5.02.01.2.03		Administrasi Barang Milik Daerah pada Perangkat Daerah	6.336.920,00	5.346.300,00	(990.620,00)	84,36	
5.02	5.02.0.00.0.00.04.0000	5.02.01.2.03.0005		Rekonsiliasi dan Penyusunan Laporan Barang Milik Daerah pada SKPD	6.336.920,00	5.346.300,00	(990.620,00)	84,36	
5.02	5.02.0.00.0.00.04.0000	5.02.01.2.03.0005	5.1	BELANJA OPERASI	6.336.920,00	5.346.300,00	(990.620,00)	84,36	
5.02	5.02.0.00.0.00.04.0000	5.02.01.2.03.0005	5.1.02	Belanja Barang dan Jasa	6.336.920,00	5.346.300,00	(990.620,00)	84,36	
5.02	5.02.0.00.0.00.04.0000	5.02.01.2.06		Administrasi Umum Perangkat Daerah	280.073.987,00	256.631.604,00	(23.442.383,00)	91,62	
5.02	5.02.0.00.0.00.04.0000	5.02.01.2.06.0001		Penyediaan Komponen Instalasi Listrik/Penerangan Bangunan Kantor	682.052,00	612.500,00	(69.552,00)	89,80	
5.02	5.02.0.00.0.00.04.0000	5.02.01.2.06.0001	5.1	BELANJA OPERASI	682.052,00	612.500,00	(69.552,00)	89,80	
5.02	5.02.0.00.0.00.04.0000	5.02.01.2.06.0001	5.1.02	Belanja Barang dan Jasa	682.052,00	612.500,00	(69.552,00)	89,80	
5.02	5.02.0.00.0.00.04.0000	5.02.01.2.06.0002		Penyediaan Peralatan dan Perlengkapan Kantor	16.879.293,00	15.439.685,00	(1.439.608,00)	91,47	
5.02	5.02.0.00.0.00.04.0000	5.02.01.2.06.0002	5.1	BELANJA OPERASI	16.879.293,00	15.439.685,00	(1.439.608,00)	91,47	
5.02	5.02.0.00.0.00.04.0000	5.02.01.2.06.0002	5.1.02	Belanja Barang dan Jasa	16.879.293,00	15.439.685,00	(1.439.608,00)	91,47	
5.02	5.02.0.00.0.00.04.0000	5.02.01.2.06.0003		Penyediaan Peralatan Rumah Tangga	3.289.468,00	2.895.500,00	(393.968,00)	88,02	
5.02	5.02.0.00.0.00.04.0000	5.02.01.2.06.0003	5.1	BELANJA OPERASI	3.289.468,00	2.895.500,00	(393.968,00)	88,02	
5.02	5.02.0.00.0.00.04.0000	5.02.01.2.06.0003	5.1.02	Belanja Barang dan Jasa	3.289.468,00	2.895.500,00	(393.968,00)	88,02	
5.02	5.02.0.00.0.00.04.0000	5.02.01.2.06.0004		Penyediaan Bahan Logistik Kantor	10.654.469,00	10.574.970,00	(79.499,00)	99,25	
5.02	5.02.0.00.0.00.04.0000	5.02.01.2.06.0004	5.1	BELANJA OPERASI	10.654.469,00	10.574.970,00	(79.499,00)	99,25	
5.02	5.02.0.00.0.00.04.0000	5.02.01.2.06.0004	5.1.02	Belanja Barang dan Jasa	10.654.469,00	10.574.970,00	(79.499,00)	99,25	
5.02	5.02.0.00.0.00.04.0000	5.02.01.2.06.0005		Penyediaan Barang Cetakan dan Penggandaan	9.577.304,00	9.566.900,00	(10.404,00)	99,89	

KODE REKENING				URAIAN	JUMLAH (Rp)		BERTAMBAH / (BERKURANG)		DASAR HUKUM
					ANGGARAN SETELAH PERUBAHAN	REALISASI	(Rp)	(%)	
5.02	5.02.0.00.0.00.04.0000	5.02.01.2.06.0005	5.1	BELANJA OPERASI	9.577.304,00	9.566.900,00	(10.404,00)	99,89	
5.02	5.02.0.00.0.00.04.0000	5.02.01.2.06.0005	5.1.02	Belanja Barang dan Jasa	9.577.304,00	9.566.900,00	(10.404,00)	99,89	
5.02	5.02.0.00.0.00.04.0000	5.02.01.2.06.0007		Penyediaan Bahan/Material	15.000.000,00	14.384.200,00	(615.800,00)	95,89	
5.02	5.02.0.00.0.00.04.0000	5.02.01.2.06.0007	5.1	BELANJA OPERASI	15.000.000,00	14.384.200,00	(615.800,00)	95,89	
5.02	5.02.0.00.0.00.04.0000	5.02.01.2.06.0007	5.1.02	Belanja Barang dan Jasa	15.000.000,00	14.384.200,00	(615.800,00)	95,89	
5.02	5.02.0.00.0.00.04.0000	5.02.01.2.06.0008		Fasilitasi Kunjungan Tamu	71.496.291,00	71.344.590,00	(151.701,00)	99,78	
5.02	5.02.0.00.0.00.04.0000	5.02.01.2.06.0008	5.1	BELANJA OPERASI	71.496.291,00	71.344.590,00	(151.701,00)	99,78	
5.02	5.02.0.00.0.00.04.0000	5.02.01.2.06.0008	5.1.02	Belanja Barang dan Jasa	71.496.291,00	71.344.590,00	(151.701,00)	99,78	
5.02	5.02.0.00.0.00.04.0000	5.02.01.2.06.0009		Penyelenggaraan Rapat Koordinasi dan Konsultasi SKPD	152.495.110,00	131.813.259,00	(20.681.851,00)	86,43	
5.02	5.02.0.00.0.00.04.0000	5.02.01.2.06.0009	5.1	BELANJA OPERASI	152.495.110,00	131.813.259,00	(20.681.851,00)	86,43	
5.02	5.02.0.00.0.00.04.0000	5.02.01.2.06.0009	5.1.02	Belanja Barang dan Jasa	152.495.110,00	131.813.259,00	(20.681.851,00)	86,43	
5.02	5.02.0.00.0.00.04.0000	5.02.01.2.07		Pengadaan Barang Milik Daerah Penunjang Urusan Pemerintah Daerah	170.374.389,00	155.297.365,00	(15.077.024,00)	91,15	
5.02	5.02.0.00.0.00.04.0000	5.02.01.2.07.0005		Pengadaan Mebel	374.389,00	0,00	(374.389,00)	0,00	
5.02	5.02.0.00.0.00.04.0000	5.02.01.2.07.0005	5.2	BELANJA MODAL	374.389,00	0,00	(374.389,00)	0,00	
5.02	5.02.0.00.0.00.04.0000	5.02.01.2.07.0005	5.2.02	Belanja Modal Peralatan dan Mesin	374.389,00	0,00	(374.389,00)	0,00	
5.02	5.02.0.00.0.00.04.0000	5.02.01.2.07.0010		Pengadaan Sarana dan Prasarana Gedung Kantor atau Bangunan Lainnya	170.000.000,00	155.297.365,00	(14.702.635,00)	91,35	
5.02	5.02.0.00.0.00.04.0000	5.02.01.2.07.0010	5.1	BELANJA OPERASI	2.446.875,00	0,00	(2.446.875,00)	0,00	
5.02	5.02.0.00.0.00.04.0000	5.02.01.2.07.0010	5.1.02	Belanja Barang dan Jasa	2.446.875,00	0,00	(2.446.875,00)	0,00	
5.02	5.02.0.00.0.00.04.0000	5.02.01.2.07.0010	5.2	BELANJA MODAL	167.553.125,00	155.297.365,00	(12.255.760,00)	92,68	
5.02	5.02.0.00.0.00.04.0000	5.02.01.2.07.0010	5.2.02	Belanja Modal Peralatan dan Mesin	167.553.125,00	155.297.365,00	(12.255.760,00)	92,68	
5.02	5.02.0.00.0.00.04.0000	5.02.01.2.08		Penyediaan Jasa Penunjang Urusan Pemerintahan Daerah	4.853.167.690,00	4.108.235.578,00	(744.932.112,00)	84,65	
5.02	5.02.0.00.0.00.04.0000	5.02.01.2.08.0001		Penyediaan Jasa Surat Menyurat	1.118.556,00	1.116.000,00	(2.556,00)	99,77	
5.02	5.02.0.00.0.00.04.0000	5.02.01.2.08.0001	5.1	BELANJA OPERASI	1.118.556,00	1.116.000,00	(2.556,00)	99,77	
5.02	5.02.0.00.0.00.04.0000	5.02.01.2.08.0001	5.1.02	Belanja Barang dan Jasa	1.118.556,00	1.116.000,00	(2.556,00)	99,77	
5.02	5.02.0.00.0.00.04.0000	5.02.01.2.08.0002		Penyediaan Jasa Komunikasi, Sumber Daya Air dan Listrik	197.525.134,00	133.885.990,00	(63.639.144,00)	67,78	
5.02	5.02.0.00.0.00.04.0000	5.02.01.2.08.0002	5.1	BELANJA OPERASI	197.525.134,00	133.885.990,00	(63.639.144,00)	67,78	
5.02	5.02.0.00.0.00.04.0000	5.02.01.2.08.0002	5.1.02	Belanja Barang dan Jasa	197.525.134,00	133.885.990,00	(63.639.144,00)	67,78	
5.02	5.02.0.00.0.00.04.0000	5.02.01.2.08.0004		Penyediaan Jasa Pelayanan Umum Kantor	4.654.524.000,00	3.973.233.588,00	(681.290.412,00)	85,36	
5.02	5.02.0.00.0.00.04.0000	5.02.01.2.08.0004	5.1	BELANJA OPERASI	4.654.524.000,00	3.973.233.588,00	(681.290.412,00)	85,36	
5.02	5.02.0.00.0.00.04.0000	5.02.01.2.08.0004	5.1.02	Belanja Barang dan Jasa	4.654.524.000,00	3.973.233.588,00	(681.290.412,00)	85,36	
5.02	5.02.0.00.0.00.04.0000	5.02.01.2.09		Pemeliharaan Barang Milik Daerah Penunjang Urusan Pemerintahan Daerah	309.261.793,00	305.101.532,00	(4.160.261,00)	98,65	
5.02	5.02.0.00.0.00.04.0000	5.02.01.2.09.0002		Penyediaan Jasa Pemeliharaan, Biaya Pemeliharaan, Pajak dan Perizinan Kendaraan Dinas Operasional atau Lapangan	115.097.420,00	113.269.408,00	(1.828.012,00)	98,41	
5.02	5.02.0.00.0.00.04.0000	5.02.01.2.09.0002	5.1	BELANJA OPERASI	115.097.420,00	113.269.408,00	(1.828.012,00)	98,41	
5.02	5.02.0.00.0.00.04.0000	5.02.01.2.09.0002	5.1.02	Belanja Barang dan Jasa	115.097.420,00	113.269.408,00	(1.828.012,00)	98,41	
5.02	5.02.0.00.0.00.04.0000	5.02.01.2.09.0006		Pemeliharaan Peralatan dan Mesin Lainnya	75.236.398,00	72.950.638,00	(2.285.760,00)	96,96	
5.02	5.02.0.00.0.00.04.0000	5.02.01.2.09.0006	5.1	BELANJA OPERASI	75.236.398,00	72.950.638,00	(2.285.760,00)	96,96	
5.02	5.02.0.00.0.00.04.0000	5.02.01.2.09.0006	5.1.02	Belanja Barang dan Jasa	75.236.398,00	72.950.638,00	(2.285.760,00)	96,96	
5.02	5.02.0.00.0.00.04.0000	5.02.01.2.09.0009		Pemeliharaan/Rehabilitasi Gedung Kantor dan Bangunan Lainnya	118.927.975,00	118.881.486,00	(46.489,00)	99,96	
5.02	5.02.0.00.0.00.04.0000	5.02.01.2.09.0009	5.1	BELANJA OPERASI	108.927.975,00	108.896.080,00	(31.895,00)	99,97	
5.02	5.02.0.00.0.00.04.0000	5.02.01.2.09.0009	5.1.02	Belanja Barang dan Jasa	108.927.975,00	108.896.080,00	(31.895,00)	99,97	
5.02	5.02.0.00.0.00.04.0000	5.02.01.2.09.0009	5.2	BELANJA MODAL	10.000.000,00	9.985.406,00	(14.594,00)	99,85	

KODE REKENING				URAIAN	JUMLAH (Rp)		BERTAMBAH / (BERKURANG)		DASAR HUKUM
					ANGGARAN SETELAH PERUBAHAN	REALISASI	(Rp)	(%)	
5.02	5.02.0.00.0.00.04.0000	5.02.01.2.09.0009	5.2.02	Belanja Modal Peralatan dan Mesin	10.000.000,00	9.985.406,00	(14.594,00)	99,85	
	5.02.0.00.0.00.04.0000		6	PEMBIAYAAN DAERAH	71.906.520.041,00	71.906.520.041,00	0,00	100,00	
	5.02.0.00.0.00.04.0000		6.1	PENERIMAAN PEMBIAYAAN	71.906.520.041,00	71.906.520.041,00	0,00	100,00	
	5.02.0.00.0.00.04.0000		6.1.01	Sisa Lebih Perhitungan Anggaran Tahun Sebelumnya	51.906.520.041,00	51.906.520.041,00	0,00	100,00	
	5.02.0.00.0.00.04.0000		6.1.02	Pencairan Dana Cadangan	20.000.000.000,00	20.000.000.000,00	0,00	100,00	

PEMERINTAH KAB. JEPARA

RINCIAN APBD MENURUT URUSAN PEMERINTAHAN DAERAH, ORGANISASI, PROGRAM, KEGIATAN, SUB KEGIATAN, KELOMPOK, DAN JENIS PENDAPATAN, BELANJA, DAN PEMBIAYAAN

TAHUN ANGGARAN 2024

Urusan Pemerintahan : UNSUR PENUNJANG URUSAN PEMERINTAHAN
Bidang Urusan : KEPEGAWAIAN
Organisasi : Badan Kepegawaian Daerah

KODE REKENING				URAIAN	JUMLAH (Rp)		BERTAMBAH / (BERKURANG)		DASAR HUKUM
					ANGGARAN SETELAH PERUBAHAN	REALISASI	(Rp)	(%)	
5.03	5.03.5.04.0.00.01.0000		5	BELANJA DAERAH	8.625.943.300,00	7.583.378.387,00	(1.042.564.913,00)	87,91	
5.03	5.03.5.04.0.00.01.0000	5.03.02		PROGRAM KEPEGAWAIAN DAERAH	3.177.249.000,00	2.676.425.901,00	(500.823.099,00)	84,23	
5.03	5.03.5.04.0.00.01.0000	5.03.02.2.01		Pengadaan, Pemberhentian dan Informasi Kepegawaian ASN	1.296.077.000,00	1.061.013.271,00	(235.063.729,00)	81,86	
5.03	5.03.5.04.0.00.01.0000	5.03.02.2.01.0002		Penyusunan Rencana Kebutuhan, Jenis dan Jumlah Jabatan untuk Pelaksanaan Pengadaan ASN	1.076.532.000,00	849.103.840,00	(227.428.160,00)	78,87	
5.03	5.03.5.04.0.00.01.0000	5.03.02.2.01.0002	5.1	BELANJA OPERASI	1.076.532.000,00	849.103.840,00	(227.428.160,00)	78,87	
5.03	5.03.5.04.0.00.01.0000	5.03.02.2.01.0002	5.1.02	Belanja Barang dan Jasa	1.076.532.000,00	849.103.840,00	(227.428.160,00)	78,87	
5.03	5.03.5.04.0.00.01.0000	5.03.02.2.01.0006		Koordinasi Pelaksanaan Administrasi Pemberhentian	70.765.000,00	64.610.731,00	(6.154.269,00)	91,30	
5.03	5.03.5.04.0.00.01.0000	5.03.02.2.01.0006	5.1	BELANJA OPERASI	70.765.000,00	64.610.731,00	(6.154.269,00)	91,30	
5.03	5.03.5.04.0.00.01.0000	5.03.02.2.01.0006	5.1.02	Belanja Barang dan Jasa	70.765.000,00	64.610.731,00	(6.154.269,00)	91,30	
5.03	5.03.5.04.0.00.01.0000	5.03.02.2.01.0008		Fasilitasi Lembaga Profesi ASN	35.000.000,00	34.939.000,00	(61.000,00)	99,82	
5.03	5.03.5.04.0.00.01.0000	5.03.02.2.01.0008	5.1	BELANJA OPERASI	35.000.000,00	34.939.000,00	(61.000,00)	99,82	
5.03	5.03.5.04.0.00.01.0000	5.03.02.2.01.0008	5.1.02	Belanja Barang dan Jasa	35.000.000,00	34.939.000,00	(61.000,00)	99,82	
5.03	5.03.5.04.0.00.01.0000	5.03.02.2.01.0010		Pengelolaan Sistem Informasi Kepegawaian	81.292.000,00	80.234.300,00	(1.057.700,00)	98,69	
5.03	5.03.5.04.0.00.01.0000	5.03.02.2.01.0010	5.1	BELANJA OPERASI	81.292.000,00	80.234.300,00	(1.057.700,00)	98,69	
5.03	5.03.5.04.0.00.01.0000	5.03.02.2.01.0010	5.1.02	Belanja Barang dan Jasa	81.292.000,00	80.234.300,00	(1.057.700,00)	98,69	
5.03	5.03.5.04.0.00.01.0000	5.03.02.2.01.0011		Pengelolaan Data Kepegawaian	10.080.000,00	9.937.500,00	(142.500,00)	98,58	
5.03	5.03.5.04.0.00.01.0000	5.03.02.2.01.0011	5.1	BELANJA OPERASI	10.080.000,00	9.937.500,00	(142.500,00)	98,58	
5.03	5.03.5.04.0.00.01.0000	5.03.02.2.01.0011	5.1.02	Belanja Barang dan Jasa	10.080.000,00	9.937.500,00	(142.500,00)	98,58	
5.03	5.03.5.04.0.00.01.0000	5.03.02.2.01.0012		Evaluasi Data, Informasi dan Sistem Informasi Kepegawaian	22.408.000,00	22.187.900,00	(220.100,00)	99,01	
5.03	5.03.5.04.0.00.01.0000	5.03.02.2.01.0012	5.1	BELANJA OPERASI	22.408.000,00	22.187.900,00	(220.100,00)	99,01	
5.03	5.03.5.04.0.00.01.0000	5.03.02.2.01.0012	5.1.02	Belanja Barang dan Jasa	22.408.000,00	22.187.900,00	(220.100,00)	99,01	
5.03	5.03.5.04.0.00.01.0000	5.03.02.2.02		Mutasi dan Promosi ASN	949.215.000,00	772.532.282,00	(176.682.718,00)	81,38	
5.03	5.03.5.04.0.00.01.0000	5.03.02.2.02.0001		Pengelolaan Mutasi ASN	30.000.000,00	22.835.989,00	(7.164.011,00)	76,11	
5.03	5.03.5.04.0.00.01.0000	5.03.02.2.02.0001	5.1	BELANJA OPERASI	30.000.000,00	22.835.989,00	(7.164.011,00)	76,11	
5.03	5.03.5.04.0.00.01.0000	5.03.02.2.02.0001	5.1.02	Belanja Barang dan Jasa	30.000.000,00	22.835.989,00	(7.164.011,00)	76,11	
5.03	5.03.5.04.0.00.01.0000	5.03.02.2.02.0002		Pengelolaan Kenaikan Pangkat ASN	66.750.000,00	60.543.307,00	(6.206.693,00)	90,70	
5.03	5.03.5.04.0.00.01.0000	5.03.02.2.02.0002	5.1	BELANJA OPERASI	66.750.000,00	60.543.307,00	(6.206.693,00)	90,70	
5.03	5.03.5.04.0.00.01.0000	5.03.02.2.02.0002	5.1.02	Belanja Barang dan Jasa	66.750.000,00	60.543.307,00	(6.206.693,00)	90,70	
5.03	5.03.5.04.0.00.01.0000	5.03.02.2.02.0003		Pengelolaan Promosi ASN	852.465.000,00	689.152.986,00	(163.312.014,00)	80,84	

KODE REKENING				URAIAN	JUMLAH (Rp)		BERTAMBAH / (BERKURANG)		DASAR HUKUM
					ANGGARAN SETELAH PERUBAHAN	REALISASI	(Rp)	(%)	
5.03	5.03.5.04.0.00.01.0000	5.03.02.2.02.0003	5.1	BELANJA OPERASI	852.465.000,00	689.152.986,00	(163.312.014,00)	80,84	
5.03	5.03.5.04.0.00.01.0000	5.03.02.2.02.0003	5.1.02	Belanja Barang dan Jasa	852.465.000,00	689.152.986,00	(163.312.014,00)	80,84	
5.03	5.03.5.04.0.00.01.0000	5.03.02.2.03		Pengembangan Kompetensi ASN	779.594.000,00	701.472.598,00	(78.121.402,00)	89,97	
5.03	5.03.5.04.0.00.01.0000	5.03.02.2.03.0003		Pengeloaan Administrasi Diklat dan Sertifikasi ASN	637.994.000,00	572.886.309,00	(65.107.691,00)	89,79	
5.03	5.03.5.04.0.00.01.0000	5.03.02.2.03.0003	5.1	BELANJA OPERASI	637.994.000,00	572.886.309,00	(65.107.691,00)	89,79	
5.03	5.03.5.04.0.00.01.0000	5.03.02.2.03.0003	5.1.02	Belanja Barang dan Jasa	637.994.000,00	572.886.309,00	(65.107.691,00)	89,79	
5.03	5.03.5.04.0.00.01.0000	5.03.02.2.03.0004		Pengelolaan Pendidikan Lanjutan ASN	5.000.000,00	1.462.500,00	(3.537.500,00)	29,25	
5.03	5.03.5.04.0.00.01.0000	5.03.02.2.03.0004	5.1	BELANJA OPERASI	5.000.000,00	1.462.500,00	(3.537.500,00)	29,25	
5.03	5.03.5.04.0.00.01.0000	5.03.02.2.03.0004	5.1.02	Belanja Barang dan Jasa	5.000.000,00	1.462.500,00	(3.537.500,00)	29,25	
5.03	5.03.5.04.0.00.01.0000	5.03.02.2.03.0014		Fasilitasi Pengembangan Karir dalam Jabatan Fungsional	136.600.000,00	127.123.789,00	(9.476.211,00)	93,06	
5.03	5.03.5.04.0.00.01.0000	5.03.02.2.03.0014	5.1	BELANJA OPERASI	136.600.000,00	127.123.789,00	(9.476.211,00)	93,06	
5.03	5.03.5.04.0.00.01.0000	5.03.02.2.03.0014	5.1.02	Belanja Barang dan Jasa	136.600.000,00	127.123.789,00	(9.476.211,00)	93,06	
5.03	5.03.5.04.0.00.01.0000	5.03.02.2.04		Penilaian dan Evaluasi Kinerja Aparatur	152.363.000,00	141.407.750,00	(10.955.250,00)	92,80	
5.03	5.03.5.04.0.00.01.0000	5.03.02.2.04.0002		Pelaksanaan Penilaian dan Evaluasi Kinerja Aparatur	32.520.000,00	25.142.750,00	(7.377.250,00)	77,31	
5.03	5.03.5.04.0.00.01.0000	5.03.02.2.04.0002	5.1	BELANJA OPERASI	32.520.000,00	25.142.750,00	(7.377.250,00)	77,31	
5.03	5.03.5.04.0.00.01.0000	5.03.02.2.04.0002	5.1.02	Belanja Barang dan Jasa	32.520.000,00	25.142.750,00	(7.377.250,00)	77,31	
5.03	5.03.5.04.0.00.01.0000	5.03.02.2.04.0004		Pengelolaan Pemberian Penghargaan bagi Pegawai	10.000.000,00	8.602.650,00	(1.397.350,00)	86,02	
5.03	5.03.5.04.0.00.01.0000	5.03.02.2.04.0004	5.1	BELANJA OPERASI	10.000.000,00	8.602.650,00	(1.397.350,00)	86,02	
5.03	5.03.5.04.0.00.01.0000	5.03.02.2.04.0004	5.1.02	Belanja Barang dan Jasa	10.000.000,00	8.602.650,00	(1.397.350,00)	86,02	
5.03	5.03.5.04.0.00.01.0000	5.03.02.2.04.0007		Pembinaan Disiplin ASN	109.843.000,00	107.662.350,00	(2.180.650,00)	98,01	
5.03	5.03.5.04.0.00.01.0000	5.03.02.2.04.0007	5.1	BELANJA OPERASI	109.843.000,00	107.662.350,00	(2.180.650,00)	98,01	
5.03	5.03.5.04.0.00.01.0000	5.03.02.2.04.0007	5.1.02	Belanja Barang dan Jasa	109.843.000,00	107.662.350,00	(2.180.650,00)	98,01	
5.03	5.03.5.04.0.00.01.0000	5.03.01		PROGRAM PENUNJANG URUSAN PEMERINTAHAN DAERAH KABUPATEN/KOTA	5.448.694.300,00	4.906.952.486,00	(541.741.814,00)	90,05	
5.03	5.03.5.04.0.00.01.0000	5.03.01.2.01		Perencanaan, Penganggaran, dan Evaluasi Kinerja Perangkat Daerah	3.000.000,00	2.995.500,00	(4.500,00)	99,85	
5.03	5.03.5.04.0.00.01.0000	5.03.01.2.01.0001		Penyusunan Dokumen Perencanaan Perangkat Daerah	3.000.000,00	2.995.500,00	(4.500,00)	99,85	
5.03	5.03.5.04.0.00.01.0000	5.03.01.2.01.0001	5.1	BELANJA OPERASI	3.000.000,00	2.995.500,00	(4.500,00)	99,85	
5.03	5.03.5.04.0.00.01.0000	5.03.01.2.01.0001	5.1.02	Belanja Barang dan Jasa	3.000.000,00	2.995.500,00	(4.500,00)	99,85	
5.03	5.03.5.04.0.00.01.0000	5.03.01.2.02		Administrasi Keuangan Perangkat Daerah	4.940.877.000,00	4.422.017.947,00	(518.859.053,00)	89,49	
5.03	5.03.5.04.0.00.01.0000	5.03.01.2.02.0001		Penyediaan Gaji dan Tunjangan ASN	4.940.577.000,00	4.421.717.947,00	(518.859.053,00)	89,49	
5.03	5.03.5.04.0.00.01.0000	5.03.01.2.02.0001	5.1	BELANJA OPERASI	4.940.577.000,00	4.421.717.947,00	(518.859.053,00)	89,49	
5.03	5.03.5.04.0.00.01.0000	5.03.01.2.02.0001	5.1.01	Belanja Pegawai	4.940.577.000,00	4.421.717.947,00	(518.859.053,00)	89,49	
5.03	5.03.5.04.0.00.01.0000	5.03.01.2.02.0002	5.1	BELANJA OPERASI	300.000,00	300.000,00	0,00	100,00	
5.03	5.03.5.04.0.00.01.0000	5.03.01.2.02.0002	5.1.02	Belanja Barang dan Jasa	300.000,00	300.000,00	0,00	100,00	
5.03	5.03.5.04.0.00.01.0000	5.03.01.2.06		Administrasi Umum Perangkat Daerah	202.316.300,00	190.598.025,00	(11.718.275,00)	94,20	
5.03	5.03.5.04.0.00.01.0000	5.03.01.2.06.0002		Penyediaan Peralatan dan Perlengkapan Kantor	46.109.300,00	45.994.000,00	(115.300,00)	99,74	
5.03	5.03.5.04.0.00.01.0000	5.03.01.2.06.0002	5.1	BELANJA OPERASI	46.109.300,00	45.994.000,00	(115.300,00)	99,74	
5.03	5.03.5.04.0.00.01.0000	5.03.01.2.06.0002	5.1.02	Belanja Barang dan Jasa	46.109.300,00	45.994.000,00	(115.300,00)	99,74	
5.03	5.03.5.04.0.00.01.0000	5.03.01.2.06.0003		Penyediaan Peralatan Rumah Tangga	10.477.000,00	10.455.000,00	(22.000,00)	99,79	
5.03	5.03.5.04.0.00.01.0000	5.03.01.2.06.0003	5.1	BELANJA OPERASI	10.477.000,00	10.455.000,00	(22.000,00)	99,79	
5.03	5.03.5.04.0.00.01.0000	5.03.01.2.06.0003	5.1.02	Belanja Barang dan Jasa	10.477.000,00	10.455.000,00	(22.000,00)	99,79	
5.03	5.03.5.04.0.00.01.0000	5.03.01.2.06.0004		Penyediaan Bahan Logistik Kantor	8.000.000,00	7.957.000,00	(43.000,00)	99,46	

KODE REKENING				URAIAN	JUMLAH (Rp)		BERTAMBAH / (BERKURANG)		DASAR HUKUM
					ANGGARAN SETELAH PERUBAHAN	REALISASI	(Rp)	(%)	
5.03	5.03.5.04.0.00.01.0000	5.03.01.2.06.0004	5.1	BELANJA OPERASI	8.000.000,00	7.957.000,00	(43.000,00)	99,46	
5.03	5.03.5.04.0.00.01.0000	5.03.01.2.06.0004	5.1.02	Belanja Barang dan Jasa	8.000.000,00	7.957.000,00	(43.000,00)	99,46	
5.03	5.03.5.04.0.00.01.0000	5.03.01.2.06.0005		Penyediaan Barang Cetakan dan Penggandaan	17.800.000,00	17.757.250,00	(42.750,00)	99,75	
5.03	5.03.5.04.0.00.01.0000	5.03.01.2.06.0005	5.1	BELANJA OPERASI	17.800.000,00	17.757.250,00	(42.750,00)	99,75	
5.03	5.03.5.04.0.00.01.0000	5.03.01.2.06.0005	5.1.02	Belanja Barang dan Jasa	17.800.000,00	17.757.250,00	(42.750,00)	99,75	
5.03	5.03.5.04.0.00.01.0000	5.03.01.2.06.0009		Penyelenggaraan Rapat Koordinasi dan Konsultasi SKPD	109.930.000,00	98.646.775,00	(11.283.225,00)	89,73	
5.03	5.03.5.04.0.00.01.0000	5.03.01.2.06.0009	5.1	BELANJA OPERASI	109.930.000,00	98.646.775,00	(11.283.225,00)	89,73	
5.03	5.03.5.04.0.00.01.0000	5.03.01.2.06.0009	5.1.02	Belanja Barang dan Jasa	109.930.000,00	98.646.775,00	(11.283.225,00)	89,73	
5.03	5.03.5.04.0.00.01.0000	5.03.01.2.06.0010		Penatausahaan Arsip Dinamis pada SKPD	10.000.000,00	9.788.000,00	(212.000,00)	97,87	
5.03	5.03.5.04.0.00.01.0000	5.03.01.2.06.0010	5.1	BELANJA OPERASI	10.000.000,00	9.788.000,00	(212.000,00)	97,87	
5.03	5.03.5.04.0.00.01.0000	5.03.01.2.06.0010	5.1.02	Belanja Barang dan Jasa	10.000.000,00	9.788.000,00	(212.000,00)	97,87	
5.03	5.03.5.04.0.00.01.0000	5.03.01.2.07		Pengadaan Barang Milik Daerah Penunjang Urusan Pemerintah Daerah	38.717.000,00	37.400.400,00	(1.316.600,00)	96,59	
5.03	5.03.5.04.0.00.01.0000	5.03.01.2.07.0005	5.2	BELANJA MODAL	22.645.000,00	22.645.000,00	0,00	100,00	
5.03	5.03.5.04.0.00.01.0000	5.03.01.2.07.0005	5.2.02	Belanja Modal Peralatan dan Mesin	22.645.000,00	22.645.000,00	0,00	100,00	
5.03	5.03.5.04.0.00.01.0000	5.03.01.2.07.0006		Pengadaan Peralatan dan Mesin Lainnya	16.072.000,00	14.755.400,00	(1.316.600,00)	91,80	
5.03	5.03.5.04.0.00.01.0000	5.03.01.2.07.0006	5.2	BELANJA MODAL	16.072.000,00	14.755.400,00	(1.316.600,00)	91,80	
5.03	5.03.5.04.0.00.01.0000	5.03.01.2.07.0006	5.2.02	Belanja Modal Peralatan dan Mesin	16.072.000,00	14.755.400,00	(1.316.600,00)	91,80	
5.03	5.03.5.04.0.00.01.0000	5.03.01.2.08		Penyediaan Jasa Penunjang Urusan Pemerintahan Daerah	139.637.000,00	130.565.114,00	(9.071.886,00)	93,50	
5.03	5.03.5.04.0.00.01.0000	5.03.01.2.08.0002		Penyediaan Jasa Komunikasi, Sumber Daya Air dan Listrik	40.620.000,00	33.792.168,00	(6.827.832,00)	83,19	
5.03	5.03.5.04.0.00.01.0000	5.03.01.2.08.0002	5.1	BELANJA OPERASI	40.620.000,00	33.792.168,00	(6.827.832,00)	83,19	
5.03	5.03.5.04.0.00.01.0000	5.03.01.2.08.0002	5.1.02	Belanja Barang dan Jasa	40.620.000,00	33.792.168,00	(6.827.832,00)	83,19	
5.03	5.03.5.04.0.00.01.0000	5.03.01.2.08.0003		Penyediaan Jasa Peralatan dan Perlengkapan Kantor	22.932.000,00	22.487.946,00	(444.054,00)	98,06	
5.03	5.03.5.04.0.00.01.0000	5.03.01.2.08.0003	5.1	BELANJA OPERASI	22.932.000,00	22.487.946,00	(444.054,00)	98,06	
5.03	5.03.5.04.0.00.01.0000	5.03.01.2.08.0003	5.1.02	Belanja Barang dan Jasa	22.932.000,00	22.487.946,00	(444.054,00)	98,06	
5.03	5.03.5.04.0.00.01.0000	5.03.01.2.08.0004		Penyediaan Jasa Pelayanan Umum Kantor	76.085.000,00	74.285.000,00	(1.800.000,00)	97,63	
5.03	5.03.5.04.0.00.01.0000	5.03.01.2.08.0004	5.1	BELANJA OPERASI	76.085.000,00	74.285.000,00	(1.800.000,00)	97,63	
5.03	5.03.5.04.0.00.01.0000	5.03.01.2.08.0004	5.1.02	Belanja Barang dan Jasa	76.085.000,00	74.285.000,00	(1.800.000,00)	97,63	
5.03	5.03.5.04.0.00.01.0000	5.03.01.2.09		Pemeliharaan Barang Milik Daerah Penunjang Urusan Pemerintahan Daerah	124.147.000,00	123.375.500,00	(771.500,00)	99,37	
5.03	5.03.5.04.0.00.01.0000	5.03.01.2.09.0002		Penyediaan Jasa Pemeliharaan, Biaya Pemeliharaan, Pajak dan Perizinan Kendaraan Dinas Operasional atau Lapangan	114.447.000,00	113.675.500,00	(771.500,00)	99,32	
5.03	5.03.5.04.0.00.01.0000	5.03.01.2.09.0002	5.1	BELANJA OPERASI	114.447.000,00	113.675.500,00	(771.500,00)	99,32	
5.03	5.03.5.04.0.00.01.0000	5.03.01.2.09.0002	5.1.02	Belanja Barang dan Jasa	114.447.000,00	113.675.500,00	(771.500,00)	99,32	
5.03	5.03.5.04.0.00.01.0000	5.03.01.2.09.0009	5.1	BELANJA OPERASI	9.700.000,00	9.700.000,00	0,00	100,00	
5.03	5.03.5.04.0.00.01.0000	5.03.01.2.09.0009	5.1.02	Belanja Barang dan Jasa	9.700.000,00	9.700.000,00	0,00	100,00	

Lampiran I.3 : PERATURAN DAERAH KABUPATEN JEPARA
Nomor :
Tanggal : 11 Juni 2025

PEMERINTAH KAB. JEPARA

RINCIAN APBD MENURUT URUSAN PEMERINTAHAN DAERAH, ORGANISASI, PROGRAM, KEGIATAN, SUB KEGIATAN, KELOMPOK, DAN JENIS PENDAPATAN, BELANJA, DAN PEMBIAYAAN

TAHUN ANGGARAN 2024

Urusan Pemerintahan : UNSUR PENGAWASAN URUSAN PEMERINTAHAN
Bidang Urusan : INSPEKTORAT DAERAH
Organisasi : Inspektorat

KODE REKENING				URAIAN	JUMLAH (Rp)		BERTAMBAH / (BERKURANG)		DASAR HUKUM
					ANGGARAN SETELAH PERUBAHAN	REALISASI	(Rp)	(%)	
6.01	6.01.0.00.0.00.01.0000		5	BELANJA DAERAH	16.219.425.146,00	13.485.146.985,00	(2.734.278.161,00)	83,14	
6.01	6.01.0.00.0.00.01.0000	6.01.02		PROGRAM PENYELENGGARAAN PENGAWASAN	2.030.786.500,00	1.762.382.030,00	(268.404.470,00)	86,78	
6.01	6.01.0.00.0.00.01.0000	6.01.02.2.01		Penyelenggaraan Pengawasan Internal	1.880.786.500,00	1.663.960.050,00	(216.826.450,00)	88,47	
6.01	6.01.0.00.0.00.01.0000	6.01.02.2.01.0001		Pengawasan Kinerja Pemerintah Daerah	774.000.000,00	664.700.325,00	(109.299.675,00)	85,87	
6.01	6.01.0.00.0.00.01.0000	6.01.02.2.01.0001	5.1	BELANJA OPERASI	754.000.000,00	644.700.325,00	(109.299.675,00)	85,50	
6.01	6.01.0.00.0.00.01.0000	6.01.02.2.01.0001	5.1.02	Belanja Barang dan Jasa	754.000.000,00	644.700.325,00	(109.299.675,00)	85,50	
6.01	6.01.0.00.0.00.01.0000	6.01.02.2.01.0001	5.2	BELANJA MODAL	20.000.000,00	20.000.000,00	0,00	100,00	
6.01	6.01.0.00.0.00.01.0000	6.01.02.2.01.0001	5.2.02	Belanja Modal Peralatan dan Mesin	20.000.000,00	20.000.000,00	0,00	100,00	
6.01	6.01.0.00.0.00.01.0000	6.01.02.2.01.0003		Reviu Laporan Kinerja	706.786.500,00	676.219.215,00	(30.567.285,00)	95,67	
6.01	6.01.0.00.0.00.01.0000	6.01.02.2.01.0003	5.1	BELANJA OPERASI	488.486.500,00	459.819.215,00	(28.667.285,00)	94,13	
6.01	6.01.0.00.0.00.01.0000	6.01.02.2.01.0003	5.1.02	Belanja Barang dan Jasa	488.486.500,00	459.819.215,00	(28.667.285,00)	94,13	
6.01	6.01.0.00.0.00.01.0000	6.01.02.2.01.0003	5.2	BELANJA MODAL	218.300.000,00	216.400.000,00	(1.900.000,00)	99,12	
6.01	6.01.0.00.0.00.01.0000	6.01.02.2.01.0003	5.2.02	Belanja Modal Peralatan dan Mesin	218.300.000,00	216.400.000,00	(1.900.000,00)	99,12	
6.01	6.01.0.00.0.00.01.0000	6.01.02.2.01.0007		Monitoring dan Evaluasi Tindak Lanjut Hasil Pemeriksaan BPK RI dan Tindak Lanjut Hasil Pemeriksaan APIP	400.000.000,00	323.040.510,00	(76.959.490,00)	80,76	
6.01	6.01.0.00.0.00.01.0000	6.01.02.2.01.0007	5.1	BELANJA OPERASI	400.000.000,00	323.040.510,00	(76.959.490,00)	80,76	
6.01	6.01.0.00.0.00.01.0000	6.01.02.2.01.0007	5.1.02	Belanja Barang dan Jasa	400.000.000,00	323.040.510,00	(76.959.490,00)	80,76	
6.01	6.01.0.00.0.00.01.0000	6.01.02.2.02		Penyelenggaraan Pengawasan dengan Tujuan Tertentu	150.000.000,00	98.421.980,00	(51.578.020,00)	65,61	
6.01	6.01.0.00.0.00.01.0000	6.01.02.2.02.0002		Pengawasan dengan Tujuan Tertentu	150.000.000,00	98.421.980,00	(51.578.020,00)	65,61	
6.01	6.01.0.00.0.00.01.0000	6.01.02.2.02.0002	5.1	BELANJA OPERASI	150.000.000,00	98.421.980,00	(51.578.020,00)	65,61	
6.01	6.01.0.00.0.00.01.0000	6.01.02.2.02.0002	5.1.02	Belanja Barang dan Jasa	150.000.000,00	98.421.980,00	(51.578.020,00)	65,61	
6.01	6.01.0.00.0.00.01.0000	6.01.03		PROGRAM PERUMUSAN KEBIJAKAN, PENDAMPINGAN DAN ASISTENSI	2.610.194.146,00	2.222.866.250,00	(387.327.896,00)	85,16	
6.01	6.01.0.00.0.00.01.0000	6.01.03.2.01		Perumusan Kebijakan Teknis di Bidang Pengawasan dan Fasilitasi Pengawasan	1.375.784.000,00	1.330.819.040,00	(44.964.960,00)	96,73	
6.01	6.01.0.00.0.00.01.0000	6.01.03.2.01.0001		Perumusan Kebijakan Teknis di Bidang Pengawasan	1.375.784.000,00	1.330.819.040,00	(44.964.960,00)	96,73	
6.01	6.01.0.00.0.00.01.0000	6.01.03.2.01.0001	5.1	BELANJA OPERASI	1.375.784.000,00	1.330.819.040,00	(44.964.960,00)	96,73	
6.01	6.01.0.00.0.00.01.0000	6.01.03.2.01.0001	5.1.02	Belanja Barang dan Jasa	1.375.784.000,00	1.330.819.040,00	(44.964.960,00)	96,73	
6.01	6.01.0.00.0.00.01.0000	6.01.03.2.02		Pendampingan dan Asistensi	1.234.410.146,00	892.047.210,00	(342.362.936,00)	72,26	
6.01	6.01.0.00.0.00.01.0000	6.01.03.2.02.0001		Pendampingan dan Asistensi Urusan Pemerintahan Daerah	450.000.000,00	237.100.900,00	(212.899.100,00)	52,68	
6.01	6.01.0.00.0.00.01.0000	6.01.03.2.02.0001	5.1	BELANJA OPERASI	450.000.000,00	237.100.900,00	(212.899.100,00)	52,68	
6.01	6.01.0.00.0.00.01.0000	6.01.03.2.02.0001	5.1.02	Belanja Barang dan Jasa	450.000.000,00	237.100.900,00	(212.899.100,00)	52,68	

KODE REKENING				URAIAN	JUMLAH (Rp)		BERTAMBAH / (BERKURANG)		DASAR HUKUM
					ANGGARAN SETELAH PERUBAHAN	REALISASI	(Rp)	(%)	
6.01	6.01.0.00.0.00.01.0000	6.01.03.2.02.0004		Pendampingan, Asistensi dan Verifikasi Penegakan Integritas	784.410.146,00	654.946.310,00	(129.463.836,00)	83,49	
6.01	6.01.0.00.0.00.01.0000	6.01.03.2.02.0004	5.1	BELANJA OPERASI	729.498.146,00	600.946.310,00	(128.551.836,00)	82,37	
6.01	6.01.0.00.0.00.01.0000	6.01.03.2.02.0004	5.1.02	Belanja Barang dan Jasa	729.498.146,00	600.946.310,00	(128.551.836,00)	82,37	
6.01	6.01.0.00.0.00.01.0000	6.01.03.2.02.0004	5.2	BELANJA MODAL	54.912.000,00	54.000.000,00	(912.000,00)	98,33	
6.01	6.01.0.00.0.00.01.0000	6.01.03.2.02.0004	5.2.02	Belanja Modal Peralatan dan Mesin	54.912.000,00	54.000.000,00	(912.000,00)	98,33	
6.01	6.01.0.00.0.00.01.0000	6.01.01		PROGRAM PENUNJANG URUSAN PEMERINTAHAN DAERAH KABUPATEN/KOTA	11.578.444.500,00	9.499.898.705,00	(2.078.545.795,00)	82,04	
6.01	6.01.0.00.0.00.01.0000	6.01.01.2.01		Perencanaan, Penganggaran, dan Evaluasi Kinerja Perangkat Daerah	37.500.000,00	30.875.884,00	(6.624.116,00)	82,33	
6.01	6.01.0.00.0.00.01.0000	6.01.01.2.01.0001		Penyusunan Dokumen Perencanaan Perangkat Daerah	8.500.000,00	8.199.784,00	(300.216,00)	96,46	
6.01	6.01.0.00.0.00.01.0000	6.01.01.2.01.0001	5.1	BELANJA OPERASI	8.500.000,00	8.199.784,00	(300.216,00)	96,46	
6.01	6.01.0.00.0.00.01.0000	6.01.01.2.01.0001	5.1.02	Belanja Barang dan Jasa	8.500.000,00	8.199.784,00	(300.216,00)	96,46	
6.01	6.01.0.00.0.00.01.0000	6.01.01.2.01.0002		Koordinasi dan Penyusunan Dokumen RKA-SKPD	8.500.000,00	8.106.100,00	(393.900,00)	95,36	
6.01	6.01.0.00.0.00.01.0000	6.01.01.2.01.0002	5.1	BELANJA OPERASI	8.500.000,00	8.106.100,00	(393.900,00)	95,36	
6.01	6.01.0.00.0.00.01.0000	6.01.01.2.01.0002	5.1.02	Belanja Barang dan Jasa	8.500.000,00	8.106.100,00	(393.900,00)	95,36	
6.01	6.01.0.00.0.00.01.0000	6.01.01.2.01.0003		Koordinasi dan Penyusunan Dokumen Perubahan RKA-SKPD	2.000.000,00	1.900.000,00	(100.000,00)	95,00	
6.01	6.01.0.00.0.00.01.0000	6.01.01.2.01.0003	5.1	BELANJA OPERASI	2.000.000,00	1.900.000,00	(100.000,00)	95,00	
6.01	6.01.0.00.0.00.01.0000	6.01.01.2.01.0003	5.1.02	Belanja Barang dan Jasa	2.000.000,00	1.900.000,00	(100.000,00)	95,00	
6.01	6.01.0.00.0.00.01.0000	6.01.01.2.01.0004		Koordinasi dan Penyusunan DPA-SKPD	5.000.000,00	4.780.000,00	(220.000,00)	95,59	
6.01	6.01.0.00.0.00.01.0000	6.01.01.2.01.0004	5.1	BELANJA OPERASI	5.000.000,00	4.780.000,00	(220.000,00)	95,59	
6.01	6.01.0.00.0.00.01.0000	6.01.01.2.01.0004	5.1.02	Belanja Barang dan Jasa	5.000.000,00	4.780.000,00	(220.000,00)	95,59	
6.01	6.01.0.00.0.00.01.0000	6.01.01.2.01.0005		Koordinasi dan Penyusunan Perubahan DPA- SKPD	2.000.000,00	1.920.000,00	(80.000,00)	96,00	
6.01	6.01.0.00.0.00.01.0000	6.01.01.2.01.0005	5.1	BELANJA OPERASI	2.000.000,00	1.920.000,00	(80.000,00)	96,00	
6.01	6.01.0.00.0.00.01.0000	6.01.01.2.01.0005	5.1.02	Belanja Barang dan Jasa	2.000.000,00	1.920.000,00	(80.000,00)	96,00	
6.01	6.01.0.00.0.00.01.0000	6.01.01.2.01.0006		Koordinasi dan Penyusunan Laporan Capaian Kinerja dan Ikhtisar Realisasi Kinerja SKPD	3.000.000,00	2.790.000,00	(210.000,00)	93,00	
6.01	6.01.0.00.0.00.01.0000	6.01.01.2.01.0006	5.1	BELANJA OPERASI	3.000.000,00	2.790.000,00	(210.000,00)	93,00	
6.01	6.01.0.00.0.00.01.0000	6.01.01.2.01.0006	5.1.02	Belanja Barang dan Jasa	3.000.000,00	2.790.000,00	(210.000,00)	93,00	
6.01	6.01.0.00.0.00.01.0000	6.01.01.2.01.0007		Evaluasi Kinerja Perangkat Daerah	8.500.000,00	3.180.000,00	(5.320.000,00)	37,41	
6.01	6.01.0.00.0.00.01.0000	6.01.01.2.01.0007	5.1	BELANJA OPERASI	8.500.000,00	3.180.000,00	(5.320.000,00)	37,41	
6.01	6.01.0.00.0.00.01.0000	6.01.01.2.01.0007	5.1.02	Belanja Barang dan Jasa	8.500.000,00	3.180.000,00	(5.320.000,00)	37,41	
6.01	6.01.0.00.0.00.01.0000	6.01.01.2.02		Administrasi Keuangan Perangkat Daerah	9.953.868.500,00	8.146.400.395,00	(1.807.468.105,00)	81,84	
6.01	6.01.0.00.0.00.01.0000	6.01.01.2.02.0001		Penyediaan Gaji dan Tunjangan ASN	9.950.955.000,00	8.143.566.895,00	(1.807.388.105,00)	81,83	
6.01	6.01.0.00.0.00.01.0000	6.01.01.2.02.0001	5.1	BELANJA OPERASI	9.950.955.000,00	8.143.566.895,00	(1.807.388.105,00)	81,83	
6.01	6.01.0.00.0.00.01.0000	6.01.01.2.02.0001	5.1.01	Belanja Pegawai	9.950.955.000,00	8.143.566.895,00	(1.807.388.105,00)	81,83	
6.01	6.01.0.00.0.00.01.0000	6.01.01.2.02.0002		Penyediaan Administrasi Pelaksanaan Tugas ASN	2.913.500,00	2.833.500,00	(80.000,00)	97,25	
6.01	6.01.0.00.0.00.01.0000	6.01.01.2.02.0002	5.1	BELANJA OPERASI	2.913.500,00	2.833.500,00	(80.000,00)	97,25	
6.01	6.01.0.00.0.00.01.0000	6.01.01.2.02.0002	5.1.02	Belanja Barang dan Jasa	2.913.500,00	2.833.500,00	(80.000,00)	97,25	
6.01	6.01.0.00.0.00.01.0000	6.01.01.2.06		Administrasi Umum Perangkat Daerah	742.216.000,00	584.004.701,00	(158.211.299,00)	78,68	
6.01	6.01.0.00.0.00.01.0000	6.01.01.2.06.0001		Penyediaan Komponen Instalasi Listrik/Penerangan Bangunan Kantor	10.000.000,00	8.604.000,00	(1.396.000,00)	86,04	
6.01	6.01.0.00.0.00.01.0000	6.01.01.2.06.0001	5.1	BELANJA OPERASI	10.000.000,00	8.604.000,00	(1.396.000,00)	86,04	
6.01	6.01.0.00.0.00.01.0000	6.01.01.2.06.0001	5.1.02	Belanja Barang dan Jasa	10.000.000,00	8.604.000,00	(1.396.000,00)	86,04	
6.01	6.01.0.00.0.00.01.0000	6.01.01.2.06.0002		Penyediaan Peralatan dan Perlengkapan Kantor	74.216.000,00	65.709.000,00	(8.507.000,00)	88,53	
6.01	6.01.0.00.0.00.01.0000	6.01.01.2.06.0002	5.1	BELANJA OPERASI	50.000.000,00	45.009.000,00	(4.991.000,00)	90,01	

KODE REKENING				URAIAN	JUMLAH (Rp)		BERTAMBAH / (BERKURANG)		DASAR HUKUM
					ANGGARAN SETELAH PERUBAHAN	REALISASI	(Rp)	(%)	
6.01	6.01.0.00.0.00.01.0000	6.01.01.2.06.0002	5.1.02	Belanja Barang dan Jasa	50.000.000,00	45.009.000,00	(4.991.000,00)	90,01	
6.01	6.01.0.00.0.00.01.0000	6.01.01.2.06.0002	5.2	BELANJA MODAL	24.216.000,00	20.700.000,00	(3.516.000,00)	85,48	
6.01	6.01.0.00.0.00.01.0000	6.01.01.2.06.0002	5.2.02	Belanja Modal Peralatan dan Mesin	24.216.000,00	20.700.000,00	(3.516.000,00)	85,48	
6.01	6.01.0.00.0.00.01.0000	6.01.01.2.06.0003		Penyediaan Peralatan Rumah Tangga	28.000.000,00	21.590.298,00	(6.409.702,00)	77,10	
6.01	6.01.0.00.0.00.01.0000	6.01.01.2.06.0003	5.1	BELANJA OPERASI	28.000.000,00	21.590.298,00	(6.409.702,00)	77,10	
6.01	6.01.0.00.0.00.01.0000	6.01.01.2.06.0003	5.1.02	Belanja Barang dan Jasa	28.000.000,00	21.590.298,00	(6.409.702,00)	77,10	
6.01	6.01.0.00.0.00.01.0000	6.01.01.2.06.0005		Penyediaan Barang Cetakan dan Penggandaan	25.000.000,00	24.700.000,00	(300.000,00)	98,79	
6.01	6.01.0.00.0.00.01.0000	6.01.01.2.06.0005	5.1	BELANJA OPERASI	25.000.000,00	24.700.000,00	(300.000,00)	98,79	
6.01	6.01.0.00.0.00.01.0000	6.01.01.2.06.0005	5.1.02	Belanja Barang dan Jasa	25.000.000,00	24.700.000,00	(300.000,00)	98,79	
6.01	6.01.0.00.0.00.01.0000	6.01.01.2.06.0006		Penyediaan Bahan Bacaan dan Peraturan Perundang-undangan	4.000.000,00	2.830.000,00	(1.170.000,00)	70,75	
6.01	6.01.0.00.0.00.01.0000	6.01.01.2.06.0006	5.1	BELANJA OPERASI	4.000.000,00	2.830.000,00	(1.170.000,00)	70,75	
6.01	6.01.0.00.0.00.01.0000	6.01.01.2.06.0006	5.1.02	Belanja Barang dan Jasa	4.000.000,00	2.830.000,00	(1.170.000,00)	70,75	
6.01	6.01.0.00.0.00.01.0000	6.01.01.2.06.0009		Penyelenggaraan Rapat Koordinasi dan Konsultasi SKPD	601.000.000,00	460.571.403,00	(140.428.597,00)	76,63	
6.01	6.01.0.00.0.00.01.0000	6.01.01.2.06.0009	5.1	BELANJA OPERASI	521.500.000,00	382.071.403,00	(139.428.597,00)	73,26	
6.01	6.01.0.00.0.00.01.0000	6.01.01.2.06.0009	5.1.02	Belanja Barang dan Jasa	521.500.000,00	382.071.403,00	(139.428.597,00)	73,26	
6.01	6.01.0.00.0.00.01.0000	6.01.01.2.06.0009	5.2	BELANJA MODAL	79.500.000,00	78.500.000,00	(1.000.000,00)	98,74	
6.01	6.01.0.00.0.00.01.0000	6.01.01.2.06.0009	5.2.02	Belanja Modal Peralatan dan Mesin	79.500.000,00	78.500.000,00	(1.000.000,00)	98,74	
6.01	6.01.0.00.0.00.01.0000	6.01.01.2.07		Pengadaan Barang Milik Daerah Penunjang Urusan Pemerintah Daerah	90.000.000,00	89.200.000,00	(800.000,00)	99,11	
6.01	6.01.0.00.0.00.01.0000	6.01.01.2.07.0010		Pengadaan Sarana dan Prasarana Gedung Kantor atau Bangunan Lainnya	90.000.000,00	89.200.000,00	(800.000,00)	99,11	
6.01	6.01.0.00.0.00.01.0000	6.01.01.2.07.0010	5.2	BELANJA MODAL	90.000.000,00	89.200.000,00	(800.000,00)	99,11	
6.01	6.01.0.00.0.00.01.0000	6.01.01.2.07.0010	5.2.02	Belanja Modal Peralatan dan Mesin	90.000.000,00	89.200.000,00	(800.000,00)	99,11	
6.01	6.01.0.00.0.00.01.0000	6.01.01.2.08		Penyediaan Jasa Penunjang Urusan Pemerintahan Daerah	326.860.000,00	242.313.251,00	(84.546.749,00)	74,13	
6.01	6.01.0.00.0.00.01.0000	6.01.01.2.08.0001		Penyediaan Jasa Surat Menyurat	37.000.000,00	13.656.315,00	(23.343.685,00)	36,90	
6.01	6.01.0.00.0.00.01.0000	6.01.01.2.08.0001	5.1	BELANJA OPERASI	37.000.000,00	13.656.315,00	(23.343.685,00)	36,90	
6.01	6.01.0.00.0.00.01.0000	6.01.01.2.08.0001	5.1.02	Belanja Barang dan Jasa	37.000.000,00	13.656.315,00	(23.343.685,00)	36,90	
6.01	6.01.0.00.0.00.01.0000	6.01.01.2.08.0002		Penyediaan Jasa Komunikasi, Sumber Daya Air dan Listrik	72.560.000,00	63.926.436,00	(8.633.564,00)	88,10	
6.01	6.01.0.00.0.00.01.0000	6.01.01.2.08.0002	5.1	BELANJA OPERASI	72.560.000,00	63.926.436,00	(8.633.564,00)	88,10	
6.01	6.01.0.00.0.00.01.0000	6.01.01.2.08.0002	5.1.02	Belanja Barang dan Jasa	72.560.000,00	63.926.436,00	(8.633.564,00)	88,10	
6.01	6.01.0.00.0.00.01.0000	6.01.01.2.08.0003		Penyediaan Jasa Peralatan dan Perlengkapan Kantor	28.000.000,00	13.535.500,00	(14.464.500,00)	48,34	
6.01	6.01.0.00.0.00.01.0000	6.01.01.2.08.0003	5.1	BELANJA OPERASI	28.000.000,00	13.535.500,00	(14.464.500,00)	48,34	
6.01	6.01.0.00.0.00.01.0000	6.01.01.2.08.0003	5.1.02	Belanja Barang dan Jasa	28.000.000,00	13.535.500,00	(14.464.500,00)	48,34	
6.01	6.01.0.00.0.00.01.0000	6.01.01.2.08.0004		Penyediaan Jasa Pelayanan Umum Kantor	189.300.000,00	151.195.000,00	(38.105.000,00)	79,87	
6.01	6.01.0.00.0.00.01.0000	6.01.01.2.08.0004	5.1	BELANJA OPERASI	189.300.000,00	151.195.000,00	(38.105.000,00)	79,87	
6.01	6.01.0.00.0.00.01.0000	6.01.01.2.08.0004	5.1.02	Belanja Barang dan Jasa	189.300.000,00	151.195.000,00	(38.105.000,00)	79,87	
6.01	6.01.0.00.0.00.01.0000	6.01.01.2.09		Pemeliharaan Barang Milik Daerah Penunjang Urusan Pemerintahan Daerah	428.000.000,00	407.104.474,00	(20.895.526,00)	95,11	
6.01	6.01.0.00.0.00.01.0000	6.01.01.2.09.0002		Penyediaan Jasa Pemeliharaan, Biaya Pemeliharaan, Pajak dan Perizinan Kendaraan Dinas Operasional atau Lapangan	114.000.000,00	98.514.820,00	(15.485.180,00)	86,41	
6.01	6.01.0.00.0.00.01.0000	6.01.01.2.09.0002	5.1	BELANJA OPERASI	114.000.000,00	98.514.820,00	(15.485.180,00)	86,41	
6.01	6.01.0.00.0.00.01.0000	6.01.01.2.09.0002	5.1.02	Belanja Barang dan Jasa	114.000.000,00	98.514.820,00	(15.485.180,00)	86,41	
6.01	6.01.0.00.0.00.01.0000	6.01.01.2.09.0005		Pemeliharaan Mebel	5.000.000,00	490.000,00	(4.510.000,00)	9,80	
6.01	6.01.0.00.0.00.01.0000	6.01.01.2.09.0005	5.1	BELANJA OPERASI	5.000.000,00	490.000,00	(4.510.000,00)	9,80	

KODE REKENING				URAIAN	JUMLAH (Rp)		BERTAMBAH / (BERKURANG)		DASAR HUKUM
					ANGGARAN SETELAH PERUBAHAN	REALISASI	(Rp)	(%)	
6.01	6.01.0.00.0.00.01.0000	6.01.01.2.09.0005	5.1.02	Belanja Barang dan Jasa	5.000.000,00	490.000,00	(4.510.000,00)	9,80	
6.01	6.01.0.00.0.00.01.0000	6.01.01.2.09.0010		Pemeliharaan/Rehabilitasi Sarana dan Prasarana Gedung Kantor atau Bangunan Lainnya	309.000.000,00	308.099.654,00	(900.346,00)	99,70	
6.01	6.01.0.00.0.00.01.0000	6.01.01.2.09.0010	5.1	BELANJA OPERASI	220.000.000,00	219.599.654,00	(400.346,00)	99,81	
6.01	6.01.0.00.0.00.01.0000	6.01.01.2.09.0010	5.1.02	Belanja Barang dan Jasa	220.000.000,00	219.599.654,00	(400.346,00)	99,81	
6.01	6.01.0.00.0.00.01.0000	6.01.01.2.09.0010	5.2	BELANJA MODAL	89.000.000,00	88.500.000,00	(500.000,00)	99,43	
6.01	6.01.0.00.0.00.01.0000	6.01.01.2.09.0010	5.2.02	Belanja Modal Peralatan dan Mesin	89.000.000,00	88.500.000,00	(500.000,00)	99,43	

PEMERINTAH KAB. JEPARA

RINCIAN APBD MENURUT URUSAN PEMERINTAHAN DAERAH, ORGANISASI, PROGRAM, KEGIATAN, SUB KEGIATAN, KELOMPOK, DAN JENIS PENDAPATAN, BELANJA, DAN PEMBIAYAAN

TAHUN ANGGARAN 2024

Urusan Pemerintahan : UNSUR KEWILAYAHAN
Bidang Urusan : KECAMATAN
Organisasi : Kecamatan Kedung

KODE REKENING				URAIAN	JUMLAH (Rp)		BERTAMBAH / (BERKURANG)		DASAR HUKUM
					ANGGARAN SETELAH PERUBAHAN	REALISASI	(Rp)	(%)	
7.01	7.01.0.00.0.00.01.0000		5	BELANJA DAERAH	3.170.455.000,00	2.855.335.022,00	(315.119.978,00)	90,06	
7.01	7.01.0.00.0.00.01.0000	7.01.02		PROGRAM PENYELENGGARAAN PEMERINTAHAN DAN PELAYANAN PUBLIK	43.455.000,00	37.799.700,00	(5.655.300,00)	86,98	
7.01	7.01.0.00.0.00.01.0000	7.01.02.2.04		Pelaksanaan Urusan Pemerintahan yang Dilimpahkan kepada Camat	43.455.000,00	37.799.700,00	(5.655.300,00)	86,98	
7.01	7.01.0.00.0.00.01.0000	7.01.02.2.04.0003		Pelaksanaan Urusan Pemerintahan yang Terkait dengan Kewenangan Lain yang Dilimpahkan	43.455.000,00	37.799.700,00	(5.655.300,00)	86,98	
7.01	7.01.0.00.0.00.01.0000	7.01.02.2.04.0003	5.1	BELANJA OPERASI	43.455.000,00	37.799.700,00	(5.655.300,00)	86,98	
7.01	7.01.0.00.0.00.01.0000	7.01.02.2.04.0003	5.1.02	Belanja Barang dan Jasa	43.455.000,00	37.799.700,00	(5.655.300,00)	86,98	
7.01	7.01.0.00.0.00.01.0000	7.01.03		PROGRAM PEMBERDAYAAN MASYARAKAT DESA DAN KELURAHAN	52.240.000,00	50.464.000,00	(1.776.000,00)	96,60	
7.01	7.01.0.00.0.00.01.0000	7.01.03.2.01		Koordinasi Kegiatan Pemberdayaan Desa	52.240.000,00	50.464.000,00	(1.776.000,00)	96,60	
7.01	7.01.0.00.0.00.01.0000	7.01.03.2.01.0003		Peningkatan Efektifitas Kegiatan Pemberdayaan Masyarakat di Wilayah Kecamatan	52.240.000,00	50.464.000,00	(1.776.000,00)	96,60	
7.01	7.01.0.00.0.00.01.0000	7.01.03.2.01.0003	5.1	BELANJA OPERASI	52.240.000,00	50.464.000,00	(1.776.000,00)	96,60	
7.01	7.01.0.00.0.00.01.0000	7.01.03.2.01.0003	5.1.02	Belanja Barang dan Jasa	52.240.000,00	50.464.000,00	(1.776.000,00)	96,60	
7.01	7.01.0.00.0.00.01.0000	7.01.04		PROGRAM KOORDINASI KETENTRAMAN DAN KETERTIBAN UMUM	15.925.000,00	14.703.600,00	(1.221.400,00)	92,33	
7.01	7.01.0.00.0.00.01.0000	7.01.04.2.01		Koordinasi Upaya Penyelenggaraan Ketenteraman dan Ketertiban Umum	15.925.000,00	14.703.600,00	(1.221.400,00)	92,33	
7.01	7.01.0.00.0.00.01.0000	7.01.04.2.01.0001		Sinergitas dengan Kepolisian Negara Republik Indonesia, Tentara Nasional Indonesia dan Instansi Vertikal di Wilayah Kecamatan	15.925.000,00	14.703.600,00	(1.221.400,00)	92,33	
7.01	7.01.0.00.0.00.01.0000	7.01.04.2.01.0001	5.1	BELANJA OPERASI	15.925.000,00	14.703.600,00	(1.221.400,00)	92,33	
7.01	7.01.0.00.0.00.01.0000	7.01.04.2.01.0001	5.1.02	Belanja Barang dan Jasa	15.925.000,00	14.703.600,00	(1.221.400,00)	92,33	
7.01	7.01.0.00.0.00.01.0000	7.01.06		PROGRAM PEMBINAAN DAN PENGAWASAN PEMERINTAHAN DESA	50.374.000,00	48.708.900,00	(1.665.100,00)	96,69	
7.01	7.01.0.00.0.00.01.0000	7.01.06.2.01		Fasilitasi, Rekomendasi dan Koordinasi Pembinaan dan Pengawasan Pemerintahan Desa	50.374.000,00	48.708.900,00	(1.665.100,00)	96,69	
7.01	7.01.0.00.0.00.01.0000	7.01.06.2.01.0001		Fasilitasi Penyusunan Peraturan Desa dan Peraturan Kepala Desa	20.439.000,00	19.857.600,00	(581.400,00)	97,15	
7.01	7.01.0.00.0.00.01.0000	7.01.06.2.01.0001	5.1	BELANJA OPERASI	20.439.000,00	19.857.600,00	(581.400,00)	97,15	
7.01	7.01.0.00.0.00.01.0000	7.01.06.2.01.0001	5.1.02	Belanja Barang dan Jasa	20.439.000,00	19.857.600,00	(581.400,00)	97,15	
7.01	7.01.0.00.0.00.01.0000	7.01.06.2.01.0002		Fasilitasi Administrasi Tata Pemerintahan Desa	3.263.000,00	3.006.600,00	(256.400,00)	92,14	
7.01	7.01.0.00.0.00.01.0000	7.01.06.2.01.0002	5.1	BELANJA OPERASI	3.263.000,00	3.006.600,00	(256.400,00)	92,14	
7.01	7.01.0.00.0.00.01.0000	7.01.06.2.01.0002	5.1.02	Belanja Barang dan Jasa	3.263.000,00	3.006.600,00	(256.400,00)	92,14	
7.01	7.01.0.00.0.00.01.0000	7.01.06.2.01.0003		Fasilitasi Pengelolaan Keuangan Desa dan Pendayagunaan Aset Desa	5.942.000,00	5.706.200,00	(235.800,00)	96,03	
7.01	7.01.0.00.0.00.01.0000	7.01.06.2.01.0003	5.1	BELANJA OPERASI	5.942.000,00	5.706.200,00	(235.800,00)	96,03	
7.01	7.01.0.00.0.00.01.0000	7.01.06.2.01.0003	5.1.02	Belanja Barang dan Jasa	5.942.000,00	5.706.200,00	(235.800,00)	96,03	
7.01	7.01.0.00.0.00.01.0000	7.01.06.2.01.0005		Fasilitasi Pelaksanaan Tugas Kepala Desa dan Perangkat Desa	5.518.000,00	5.160.500,00	(357.500,00)	93,52	

KODE REKENING				URAIAN	JUMLAH (Rp)		BERTAMBAH / (BERKURANG)		DASAR HUKUM
					ANGGARAN SETELAH PERUBAHAN	REALISASI	(Rp)	(%)	
7.01	7.01.0.00.0.00.01.0000	7.01.06.2.01.0005	5.1	BELANJA OPERASI	5.518.000,00	5.160.500,00	(357.500,00)	93,52	
7.01	7.01.0.00.0.00.01.0000	7.01.06.2.01.0005	5.1.02	Belanja Barang dan Jasa	5.518.000,00	5.160.500,00	(357.500,00)	93,52	
7.01	7.01.0.00.0.00.01.0000	7.01.06.2.01.0013		Fasilitasi Penyusunan Perencanaan Pembangunan Partisipatif	15.212.000,00	14.978.000,00	(234.000,00)	98,46	
7.01	7.01.0.00.0.00.01.0000	7.01.06.2.01.0013	5.1	BELANJA OPERASI	15.212.000,00	14.978.000,00	(234.000,00)	98,46	
7.01	7.01.0.00.0.00.01.0000	7.01.06.2.01.0013	5.1.02	Belanja Barang dan Jasa	15.212.000,00	14.978.000,00	(234.000,00)	98,46	
7.01	7.01.0.00.0.00.01.0000	7.01.01		PROGRAM PENUNJANG URUSAN PEMERINTAHAN DAERAH KABUPATEN/KOTA	3.008.461.000,00	2.703.658.822,00	(304.802.178,00)	89,86	
7.01	7.01.0.00.0.00.01.0000	7.01.01.2.01		Perencanaan, Penganggaran, dan Evaluasi Kinerja Perangkat Daerah	600.000,00	0,00	(600.000,00)	0,00	
7.01	7.01.0.00.0.00.01.0000	7.01.01.2.01.0001		Penyusunan Dokumen Perencanaan Perangkat Daerah	400.000,00	0,00	(400.000,00)	0,00	
7.01	7.01.0.00.0.00.01.0000	7.01.01.2.01.0001	5.1	BELANJA OPERASI	400.000,00	0,00	(400.000,00)	0,00	
7.01	7.01.0.00.0.00.01.0000	7.01.01.2.01.0001	5.1.02	Belanja Barang dan Jasa	400.000,00	0,00	(400.000,00)	0,00	
7.01	7.01.0.00.0.00.01.0000	7.01.01.2.01.0007		Evaluasi Kinerja Perangkat Daerah	200.000,00	0,00	(200.000,00)	0,00	
7.01	7.01.0.00.0.00.01.0000	7.01.01.2.01.0007	5.1	BELANJA OPERASI	200.000,00	0,00	(200.000,00)	0,00	
7.01	7.01.0.00.0.00.01.0000	7.01.01.2.01.0007	5.1.02	Belanja Barang dan Jasa	200.000,00	0,00	(200.000,00)	0,00	
7.01	7.01.0.00.0.00.01.0000	7.01.01.2.02		Administrasi Keuangan Perangkat Daerah	2.780.270.000,00	2.487.961.630,00	(292.308.370,00)	89,48	
7.01	7.01.0.00.0.00.01.0000	7.01.01.2.02.0001		Penyediaan Gaji dan Tunjangan ASN	2.779.030.000,00	2.486.722.630,00	(292.307.370,00)	89,48	
7.01	7.01.0.00.0.00.01.0000	7.01.01.2.02.0001	5.1	BELANJA OPERASI	2.779.030.000,00	2.486.722.630,00	(292.307.370,00)	89,48	
7.01	7.01.0.00.0.00.01.0000	7.01.01.2.02.0001	5.1.01	Belanja Pegawai	2.779.030.000,00	2.486.722.630,00	(292.307.370,00)	89,48	
7.01	7.01.0.00.0.00.01.0000	7.01.01.2.02.0002		Penyediaan Administrasi Pelaksanaan Tugas ASN	1.240.000,00	1.239.000,00	(1.000,00)	99,91	
7.01	7.01.0.00.0.00.01.0000	7.01.01.2.02.0002	5.1	BELANJA OPERASI	1.240.000,00	1.239.000,00	(1.000,00)	99,91	
7.01	7.01.0.00.0.00.01.0000	7.01.01.2.02.0002	5.1.02	Belanja Barang dan Jasa	1.240.000,00	1.239.000,00	(1.000,00)	99,91	
7.01	7.01.0.00.0.00.01.0000	7.01.01.2.06		Administrasi Umum Perangkat Daerah	92.811.100,00	88.279.460,00	(4.531.640,00)	95,11	
7.01	7.01.0.00.0.00.01.0000	7.01.01.2.06.0001		Penyediaan Komponen Instalasi Listrik/Penerangan Bangunan Kantor	2.975.000,00	2.597.000,00	(378.000,00)	87,29	
7.01	7.01.0.00.0.00.01.0000	7.01.01.2.06.0001	5.1	BELANJA OPERASI	2.975.000,00	2.597.000,00	(378.000,00)	87,29	
7.01	7.01.0.00.0.00.01.0000	7.01.01.2.06.0001	5.1.02	Belanja Barang dan Jasa	2.975.000,00	2.597.000,00	(378.000,00)	87,29	
7.01	7.01.0.00.0.00.01.0000	7.01.01.2.06.0002		Penyediaan Peralatan dan Perlengkapan Kantor	1.258.000,00	1.181.000,00	(77.000,00)	93,87	
7.01	7.01.0.00.0.00.01.0000	7.01.01.2.06.0002	5.1	BELANJA OPERASI	1.258.000,00	1.181.000,00	(77.000,00)	93,87	
7.01	7.01.0.00.0.00.01.0000	7.01.01.2.06.0002	5.1.02	Belanja Barang dan Jasa	1.258.000,00	1.181.000,00	(77.000,00)	93,87	
7.01	7.01.0.00.0.00.01.0000	7.01.01.2.06.0003		Penyediaan Peralatan Rumah Tangga	8.993.400,00	8.474.800,00	(518.600,00)	94,23	
7.01	7.01.0.00.0.00.01.0000	7.01.01.2.06.0003	5.1	BELANJA OPERASI	8.993.400,00	8.474.800,00	(518.600,00)	94,23	
7.01	7.01.0.00.0.00.01.0000	7.01.01.2.06.0003	5.1.02	Belanja Barang dan Jasa	8.993.400,00	8.474.800,00	(518.600,00)	94,23	
7.01	7.01.0.00.0.00.01.0000	7.01.01.2.06.0004		Penyediaan Bahan Logistik Kantor	3.890.000,00	3.857.000,00	(33.000,00)	99,15	
7.01	7.01.0.00.0.00.01.0000	7.01.01.2.06.0004	5.1	BELANJA OPERASI	3.890.000,00	3.857.000,00	(33.000,00)	99,15	
7.01	7.01.0.00.0.00.01.0000	7.01.01.2.06.0004	5.1.02	Belanja Barang dan Jasa	3.890.000,00	3.857.000,00	(33.000,00)	99,15	
7.01	7.01.0.00.0.00.01.0000	7.01.01.2.06.0005		Penyediaan Barang Cetakan dan Penggandaan	7.380.000,00	7.013.360,00	(366.640,00)	95,03	
7.01	7.01.0.00.0.00.01.0000	7.01.01.2.06.0005	5.1	BELANJA OPERASI	7.380.000,00	7.013.360,00	(366.640,00)	95,03	
7.01	7.01.0.00.0.00.01.0000	7.01.01.2.06.0005	5.1.02	Belanja Barang dan Jasa	7.380.000,00	7.013.360,00	(366.640,00)	95,03	
7.01	7.01.0.00.0.00.01.0000	7.01.01.2.06.0007		Penyediaan Bahan/Material	15.530.700,00	14.167.900,00	(1.362.800,00)	91,22	
7.01	7.01.0.00.0.00.01.0000	7.01.01.2.06.0007	5.1	BELANJA OPERASI	15.530.700,00	14.167.900,00	(1.362.800,00)	91,22	
7.01	7.01.0.00.0.00.01.0000	7.01.01.2.06.0007	5.1.02	Belanja Barang dan Jasa	15.530.700,00	14.167.900,00	(1.362.800,00)	91,22	
7.01	7.01.0.00.0.00.01.0000	7.01.01.2.06.0009		Penyelenggaraan Rapat Koordinasi dan Konsultasi SKPD	52.784.000,00	50.988.400,00	(1.795.600,00)	96,59	
7.01	7.01.0.00.0.00.01.0000	7.01.01.2.06.0009	5.1	BELANJA OPERASI	52.784.000,00	50.988.400,00	(1.795.600,00)	96,59	

KODE REKENING				URAIAN	JUMLAH (Rp)		BERTAMBAH / (BERKURANG)		DASAR HUKUM
					ANGGARAN SETELAH PERUBAHAN	REALISASI	(Rp)	(%)	
7.01	7.01.0.00.0.00.01.0000	7.01.01.2.06.0009	5.1.02	Belanja Barang dan Jasa	52.784.000,00	50.988.400,00	(1.795.600,00)	96,59	
7.01	7.01.0.00.0.00.01.0000	7.01.01.2.07		Pengadaan Barang Milik Daerah Penunjang Urusan Pemerintah Daerah	32.866.900,00	30.540.000,00	(2.326.900,00)	92,92	
7.01	7.01.0.00.0.00.01.0000	7.01.01.2.07.0005		Pengadaan Mebel	8.429.900,00	7.110.000,00	(1.319.900,00)	84,34	
7.01	7.01.0.00.0.00.01.0000	7.01.01.2.07.0005	5.2	BELANJA MODAL	8.429.900,00	7.110.000,00	(1.319.900,00)	84,34	
7.01	7.01.0.00.0.00.01.0000	7.01.01.2.07.0005	5.2.02	Belanja Modal Peralatan dan Mesin	8.429.900,00	7.110.000,00	(1.319.900,00)	84,34	
7.01	7.01.0.00.0.00.01.0000	7.01.01.2.07.0006		Pengadaan Peralatan dan Mesin Lainnya	24.437.000,00	23.430.000,00	(1.007.000,00)	95,87	
7.01	7.01.0.00.0.00.01.0000	7.01.01.2.07.0006	5.2	BELANJA MODAL	24.437.000,00	23.430.000,00	(1.007.000,00)	95,87	
7.01	7.01.0.00.0.00.01.0000	7.01.01.2.07.0006	5.2.02	Belanja Modal Peralatan dan Mesin	24.437.000,00	23.430.000,00	(1.007.000,00)	95,87	
7.01	7.01.0.00.0.00.01.0000	7.01.01.2.08		Penyediaan Jasa Penunjang Urusan Pemerintahan Daerah	73.895.000,00	73.105.982,00	(789.018,00)	98,93	
7.01	7.01.0.00.0.00.01.0000	7.01.01.2.08.0001	5.1	BELANJA OPERASI	150.000,00	150.000,00	0,00	100,00	
7.01	7.01.0.00.0.00.01.0000	7.01.01.2.08.0001	5.1.02	Belanja Barang dan Jasa	150.000,00	150.000,00	0,00	100,00	
7.01	7.01.0.00.0.00.01.0000	7.01.01.2.08.0002		Penyediaan Jasa Komunikasi, Sumber Daya Air dan Listrik	12.720.000,00	12.680.982,00	(39.018,00)	99,69	
7.01	7.01.0.00.0.00.01.0000	7.01.01.2.08.0002	5.1	BELANJA OPERASI	12.720.000,00	12.680.982,00	(39.018,00)	99,69	
7.01	7.01.0.00.0.00.01.0000	7.01.01.2.08.0002	5.1.02	Belanja Barang dan Jasa	12.720.000,00	12.680.982,00	(39.018,00)	99,69	
7.01	7.01.0.00.0.00.01.0000	7.01.01.2.08.0004		Penyediaan Jasa Pelayanan Umum Kantor	61.025.000,00	60.275.000,00	(750.000,00)	98,77	
7.01	7.01.0.00.0.00.01.0000	7.01.01.2.08.0004	5.1	BELANJA OPERASI	61.025.000,00	60.275.000,00	(750.000,00)	98,77	
7.01	7.01.0.00.0.00.01.0000	7.01.01.2.08.0004	5.1.02	Belanja Barang dan Jasa	61.025.000,00	60.275.000,00	(750.000,00)	98,77	
7.01	7.01.0.00.0.00.01.0000	7.01.01.2.09		Pemeliharaan Barang Milik Daerah Penunjang Urusan Pemerintahan Daerah	28.018.000,00	23.771.750,00	(4.246.250,00)	84,84	
7.01	7.01.0.00.0.00.01.0000	7.01.01.2.09.0002		Penyediaan Jasa Pemeliharaan, Biaya Pemeliharaan, Pajak dan Perizinan Kendaraan Dinas Operasional atau Lapangan	7.747.800,00	6.130.000,00	(1.617.800,00)	79,11	
7.01	7.01.0.00.0.00.01.0000	7.01.01.2.09.0002	5.1	BELANJA OPERASI	7.747.800,00	6.130.000,00	(1.617.800,00)	79,11	
7.01	7.01.0.00.0.00.01.0000	7.01.01.2.09.0002	5.1.02	Belanja Barang dan Jasa	7.747.800,00	6.130.000,00	(1.617.800,00)	79,11	
7.01	7.01.0.00.0.00.01.0000	7.01.01.2.09.0006		Pemeliharaan Peralatan dan Mesin Lainnya	3.405.000,00	1.982.000,00	(1.423.000,00)	58,20	
7.01	7.01.0.00.0.00.01.0000	7.01.01.2.09.0006	5.1	BELANJA OPERASI	3.405.000,00	1.982.000,00	(1.423.000,00)	58,20	
7.01	7.01.0.00.0.00.01.0000	7.01.01.2.09.0006	5.1.02	Belanja Barang dan Jasa	3.405.000,00	1.982.000,00	(1.423.000,00)	58,20	
7.01	7.01.0.00.0.00.01.0000	7.01.01.2.09.0009		Pemeliharaan/Rehabilitasi Gedung Kantor dan Bangunan Lainnya	16.865.200,00	15.659.750,00	(1.205.450,00)	92,85	
7.01	7.01.0.00.0.00.01.0000	7.01.01.2.09.0009	5.1	BELANJA OPERASI	16.865.200,00	15.659.750,00	(1.205.450,00)	92,85	
7.01	7.01.0.00.0.00.01.0000	7.01.01.2.09.0009	5.1.02	Belanja Barang dan Jasa	16.865.200,00	15.659.750,00	(1.205.450,00)	92,85	

PEMERINTAH KAB. JEPARA

RINCIAN APBD MENURUT URUSAN PEMERINTAHAN DAERAH, ORGANISASI, PROGRAM, KEGIATAN, SUB KEGIATAN, KELOMPOK, DAN JENIS PENDAPATAN, BELANJA, DAN PEMBIAYAAN

TAHUN ANGGARAN 2024

Urusan Pemerintahan : UNSUR KEWILAYAHAN
Bidang Urusan : KECAMATAN
Organisasi : Kecamatan Pecangaan

KODE REKENING				URAIAN	JUMLAH (Rp)		BERTAMBAH / (BERKURANG)		DASAR HUKUM
					ANGGARAN SETELAH PERUBAHAN	REALISASI	(Rp)	(%)	
7.01	7.01.0.00.0.00.02.0000		5	BELANJA DAERAH	3.430.677.000,00	3.285.960.410,00	(144.716.590,00)	95,78	
7.01	7.01.0.00.0.00.02.0000	7.01.02		PROGRAM PENYELENGGARAAN PEMERINTAHAN DAN PELAYANAN PUBLIK	35.384.000,00	32.463.600,00	(2.920.400,00)	91,74	
7.01	7.01.0.00.0.00.02.0000	7.01.02.2.04		Pelaksanaan Urusan Pemerintahan yang Dilimpahkan kepada Camat	35.384.000,00	32.463.600,00	(2.920.400,00)	91,74	
7.01	7.01.0.00.0.00.02.0000	7.01.02.2.04.0003		Pelaksanaan Urusan Pemerintahan yang Terkait dengan Kewenangan Lain yang Dilimpahkan	35.384.000,00	32.463.600,00	(2.920.400,00)	91,74	
7.01	7.01.0.00.0.00.02.0000	7.01.02.2.04.0003	5.1	BELANJA OPERASI	35.384.000,00	32.463.600,00	(2.920.400,00)	91,74	
7.01	7.01.0.00.0.00.02.0000	7.01.02.2.04.0003	5.1.02	Belanja Barang dan Jasa	35.384.000,00	32.463.600,00	(2.920.400,00)	91,74	
7.01	7.01.0.00.0.00.02.0000	7.01.03		PROGRAM PEMBERDAYAAN MASYARAKAT DESA DAN KELURAHAN	29.190.000,00	28.017.281,00	(1.172.719,00)	95,98	
7.01	7.01.0.00.0.00.02.0000	7.01.03.2.01		Koordinasi Kegiatan Pemberdayaan Desa	29.190.000,00	28.017.281,00	(1.172.719,00)	95,98	
7.01	7.01.0.00.0.00.02.0000	7.01.03.2.01.0003		Peningkatan Efektifitas Kegiatan Pemberdayaan Masyarakat di Wilayah Kecamatan	29.190.000,00	28.017.281,00	(1.172.719,00)	95,98	
7.01	7.01.0.00.0.00.02.0000	7.01.03.2.01.0003	5.1	BELANJA OPERASI	29.190.000,00	28.017.281,00	(1.172.719,00)	95,98	
7.01	7.01.0.00.0.00.02.0000	7.01.03.2.01.0003	5.1.02	Belanja Barang dan Jasa	29.190.000,00	28.017.281,00	(1.172.719,00)	95,98	
7.01	7.01.0.00.0.00.02.0000	7.01.04		PROGRAM KOORDINASI KETENTRAMAN DAN KETERTIBAN UMUM	8.500.000,00	8.428.400,00	(71.600,00)	99,15	
7.01	7.01.0.00.0.00.02.0000	7.01.04.2.01		Koordinasi Upaya Penyelenggaraan Ketenteraman dan Ketertiban Umum	8.500.000,00	8.428.400,00	(71.600,00)	99,15	
7.01	7.01.0.00.0.00.02.0000	7.01.04.2.01.0001		Sinergitas dengan Kepolisian Negara Republik Indonesia, Tentara Nasional Indonesia dan Instansi Vertikal di Wilayah Kecamatan	8.500.000,00	8.428.400,00	(71.600,00)	99,15	
7.01	7.01.0.00.0.00.02.0000	7.01.04.2.01.0001	5.1	BELANJA OPERASI	8.500.000,00	8.428.400,00	(71.600,00)	99,15	
7.01	7.01.0.00.0.00.02.0000	7.01.04.2.01.0001	5.1.02	Belanja Barang dan Jasa	8.500.000,00	8.428.400,00	(71.600,00)	99,15	
7.01	7.01.0.00.0.00.02.0000	7.01.05		PROGRAM PENYELENGGARAAN URUSAN PEMERINTAHAN UMUM	2.375.000,00	2.024.000,00	(351.000,00)	85,22	
7.01	7.01.0.00.0.00.02.0000	7.01.05.2.01		Penyelenggaraan Urusan Pemerintahan Umum Sesuai Penugasan Kepala Daerah	2.375.000,00	2.024.000,00	(351.000,00)	85,22	
7.01	7.01.0.00.0.00.02.0000	7.01.05.2.01.0008		Pelaksanaan Tugas Forum Koordinasi Pimpinan di Kecamatan	2.375.000,00	2.024.000,00	(351.000,00)	85,22	
7.01	7.01.0.00.0.00.02.0000	7.01.05.2.01.0008	5.1	BELANJA OPERASI	2.375.000,00	2.024.000,00	(351.000,00)	85,22	
7.01	7.01.0.00.0.00.02.0000	7.01.05.2.01.0008	5.1.02	Belanja Barang dan Jasa	2.375.000,00	2.024.000,00	(351.000,00)	85,22	
7.01	7.01.0.00.0.00.02.0000	7.01.06		PROGRAM PEMBINAAN DAN PENGAWASAN PEMERINTAHAN DESA	55.594.000,00	54.163.311,00	(1.430.689,00)	97,42	
7.01	7.01.0.00.0.00.02.0000	7.01.06.2.01		Fasilitasi, Rekomendasi dan Koordinasi Pembinaan dan Pengawasan Pemerintahan Desa	55.594.000,00	54.163.311,00	(1.430.689,00)	97,42	
7.01	7.01.0.00.0.00.02.0000	7.01.06.2.01.0001		Fasilitasi Penyusunan Peraturan Desa dan Peraturan Kepala Desa	5.786.000,00	5.709.400,00	(76.600,00)	98,67	
7.01	7.01.0.00.0.00.02.0000	7.01.06.2.01.0001	5.1	BELANJA OPERASI	5.786.000,00	5.709.400,00	(76.600,00)	98,67	
7.01	7.01.0.00.0.00.02.0000	7.01.06.2.01.0001	5.1.02	Belanja Barang dan Jasa	5.786.000,00	5.709.400,00	(76.600,00)	98,67	
7.01	7.01.0.00.0.00.02.0000	7.01.06.2.01.0002		Fasilitasi Administrasi Tata Pemerintahan Desa	9.306.000,00	9.217.346,00	(88.654,00)	99,04	
7.01	7.01.0.00.0.00.02.0000	7.01.06.2.01.0002	5.1	BELANJA OPERASI	9.306.000,00	9.217.346,00	(88.654,00)	99,04	

KODE REKENING				URAIAN	JUMLAH (Rp)		BERTAMBAH / (BERKURANG)		DASAR HUKUM
					ANGGARAN SETELAH PERUBAHAN	REALISASI	(Rp)	(%)	
7.01	7.01.0.00.0.00.02.0000	7.01.06.2.01.0002	5.1.02	Belanja Barang dan Jasa	9.306.000,00	9.217.346,00	(88.654,00)	99,04	
7.01	7.01.0.00.0.00.02.0000	7.01.06.2.01.0003		Fasilitasi Pengelolaan Keuangan Desa dan Pendayagunaan Aset Desa	19.632.000,00	19.358.607,00	(273.393,00)	98,60	
7.01	7.01.0.00.0.00.02.0000	7.01.06.2.01.0003	5.1	BELANJA OPERASI	19.632.000,00	19.358.607,00	(273.393,00)	98,60	
7.01	7.01.0.00.0.00.02.0000	7.01.06.2.01.0003	5.1.02	Belanja Barang dan Jasa	19.632.000,00	19.358.607,00	(273.393,00)	98,60	
7.01	7.01.0.00.0.00.02.0000	7.01.06.2.01.0005		Fasilitasi Pelaksanaan Tugas Kepala Desa dan Perangkat Desa	3.998.000,00	3.625.680,00	(372.320,00)	90,68	
7.01	7.01.0.00.0.00.02.0000	7.01.06.2.01.0005	5.1	BELANJA OPERASI	3.998.000,00	3.625.680,00	(372.320,00)	90,68	
7.01	7.01.0.00.0.00.02.0000	7.01.06.2.01.0005	5.1.02	Belanja Barang dan Jasa	3.998.000,00	3.625.680,00	(372.320,00)	90,68	
7.01	7.01.0.00.0.00.02.0000	7.01.06.2.01.0007		Fasilitasi Pelaksanaan Tugas dan Fungsi Badan Permusyawaratan Desa	4.103.000,00	3.985.000,00	(118.000,00)	97,12	
7.01	7.01.0.00.0.00.02.0000	7.01.06.2.01.0007	5.1	BELANJA OPERASI	4.103.000,00	3.985.000,00	(118.000,00)	97,12	
7.01	7.01.0.00.0.00.02.0000	7.01.06.2.01.0007	5.1.02	Belanja Barang dan Jasa	4.103.000,00	3.985.000,00	(118.000,00)	97,12	
7.01	7.01.0.00.0.00.02.0000	7.01.06.2.01.0013		Fasilitasi Penyusunan Perencanaan Pembangunan Partisipatif	12.769.000,00	12.267.278,00	(501.722,00)	96,07	
7.01	7.01.0.00.0.00.02.0000	7.01.06.2.01.0013	5.1	BELANJA OPERASI	12.769.000,00	12.267.278,00	(501.722,00)	96,07	
7.01	7.01.0.00.0.00.02.0000	7.01.06.2.01.0013	5.1.02	Belanja Barang dan Jasa	12.769.000,00	12.267.278,00	(501.722,00)	96,07	
7.01	7.01.0.00.0.00.02.0000	7.01.01		PROGRAM PENUNJANG URUSAN PEMERINTAHAN DAERAH KABUPATEN/KOTA	3.299.634.000,00	3.160.863.818,00	(138.770.182,00)	95,79	
7.01	7.01.0.00.0.00.02.0000	7.01.01.2.01		Perencanaan, Penganggaran, dan Evaluasi Kinerja Perangkat Daerah	350.000,00	340.000,00	(10.000,00)	97,14	
7.01	7.01.0.00.0.00.02.0000	7.01.01.2.01.0001		Penyusunan Dokumen Perencanaan Perangkat Daerah	350.000,00	340.000,00	(10.000,00)	97,14	
7.01	7.01.0.00.0.00.02.0000	7.01.01.2.01.0001	5.1	BELANJA OPERASI	350.000,00	340.000,00	(10.000,00)	97,14	
7.01	7.01.0.00.0.00.02.0000	7.01.01.2.01.0001	5.1.02	Belanja Barang dan Jasa	350.000,00	340.000,00	(10.000,00)	97,14	
7.01	7.01.0.00.0.00.02.0000	7.01.01.2.02		Administrasi Keuangan Perangkat Daerah	3.014.284.000,00	2.895.915.222,00	(118.368.778,00)	96,07	
7.01	7.01.0.00.0.00.02.0000	7.01.01.2.02.0001		Penyediaan Gaji dan Tunjangan ASN	3.014.084.000,00	2.895.719.222,00	(118.364.778,00)	96,07	
7.01	7.01.0.00.0.00.02.0000	7.01.01.2.02.0001	5.1	BELANJA OPERASI	3.014.084.000,00	2.895.719.222,00	(118.364.778,00)	96,07	
7.01	7.01.0.00.0.00.02.0000	7.01.01.2.02.0001	5.1.01	Belanja Pegawai	3.014.084.000,00	2.895.719.222,00	(118.364.778,00)	96,07	
7.01	7.01.0.00.0.00.02.0000	7.01.01.2.02.0002		Penyediaan Administrasi Pelaksanaan Tugas ASN	200.000,00	196.000,00	(4.000,00)	98,00	
7.01	7.01.0.00.0.00.02.0000	7.01.01.2.02.0002	5.1	BELANJA OPERASI	200.000,00	196.000,00	(4.000,00)	98,00	
7.01	7.01.0.00.0.00.02.0000	7.01.01.2.02.0002	5.1.02	Belanja Barang dan Jasa	200.000,00	196.000,00	(4.000,00)	98,00	
7.01	7.01.0.00.0.00.02.0000	7.01.01.2.06		Administrasi Umum Perangkat Daerah	83.048.000,00	72.246.558,00	(10.801.442,00)	86,99	
7.01	7.01.0.00.0.00.02.0000	7.01.01.2.06.0001		Penyediaan Komponen Instalasi Listrik/Penerangan Bangunan Kantor	2.461.000,00	2.450.972,00	(10.028,00)	99,59	
7.01	7.01.0.00.0.00.02.0000	7.01.01.2.06.0001	5.1	BELANJA OPERASI	2.461.000,00	2.450.972,00	(10.028,00)	99,59	
7.01	7.01.0.00.0.00.02.0000	7.01.01.2.06.0001	5.1.02	Belanja Barang dan Jasa	2.461.000,00	2.450.972,00	(10.028,00)	99,59	
7.01	7.01.0.00.0.00.02.0000	7.01.01.2.06.0002		Penyediaan Peralatan dan Perlengkapan Kantor	1.292.000,00	1.170.000,00	(122.000,00)	90,55	
7.01	7.01.0.00.0.00.02.0000	7.01.01.2.06.0002	5.1	BELANJA OPERASI	1.292.000,00	1.170.000,00	(122.000,00)	90,55	
7.01	7.01.0.00.0.00.02.0000	7.01.01.2.06.0002	5.1.02	Belanja Barang dan Jasa	1.292.000,00	1.170.000,00	(122.000,00)	90,55	
7.01	7.01.0.00.0.00.02.0000	7.01.01.2.06.0003		Penyediaan Peralatan Rumah Tangga	2.641.000,00	2.614.213,00	(26.787,00)	98,98	
7.01	7.01.0.00.0.00.02.0000	7.01.01.2.06.0003	5.1	BELANJA OPERASI	2.641.000,00	2.614.213,00	(26.787,00)	98,98	
7.01	7.01.0.00.0.00.02.0000	7.01.01.2.06.0003	5.1.02	Belanja Barang dan Jasa	2.641.000,00	2.614.213,00	(26.787,00)	98,98	
7.01	7.01.0.00.0.00.02.0000	7.01.01.2.06.0004		Penyediaan Bahan Logistik Kantor	3.162.000,00	3.114.565,00	(47.435,00)	98,49	
7.01	7.01.0.00.0.00.02.0000	7.01.01.2.06.0004	5.1	BELANJA OPERASI	3.162.000,00	3.114.565,00	(47.435,00)	98,49	
7.01	7.01.0.00.0.00.02.0000	7.01.01.2.06.0004	5.1.02	Belanja Barang dan Jasa	3.162.000,00	3.114.565,00	(47.435,00)	98,49	
7.01	7.01.0.00.0.00.02.0000	7.01.01.2.06.0005		Penyediaan Barang Cetakan dan Penggandaan	1.135.000,00	1.051.773,00	(83.227,00)	92,66	
7.01	7.01.0.00.0.00.02.0000	7.01.01.2.06.0005	5.1	BELANJA OPERASI	1.135.000,00	1.051.773,00	(83.227,00)	92,66	
7.01	7.01.0.00.0.00.02.0000	7.01.01.2.06.0005	5.1.02	Belanja Barang dan Jasa	1.135.000,00	1.051.773,00	(83.227,00)	92,66	

KODE REKENING				URAIAN	JUMLAH (Rp)		BERTAMBAH / (BERKURANG)		DASAR HUKUM
					ANGGARAN SETELAH PERUBAHAN	REALISASI	(Rp)	(%)	
7.01	7.01.0.00.0.00.02.0000	7.01.01.2.06.0007		Penyediaan Bahan/Material	20.084.000,00	19.671.760,00	(412.240,00)	97,94	
7.01	7.01.0.00.0.00.02.0000	7.01.01.2.06.0007	5.1	BELANJA OPERASI	20.084.000,00	19.671.760,00	(412.240,00)	97,94	
7.01	7.01.0.00.0.00.02.0000	7.01.01.2.06.0007	5.1.02	Belanja Barang dan Jasa	20.084.000,00	19.671.760,00	(412.240,00)	97,94	
7.01	7.01.0.00.0.00.02.0000	7.01.01.2.06.0009		Penyelenggaraan Rapat Koordinasi dan Konsultasi SKPD	52.273.000,00	42.173.275,00	(10.099.725,00)	80,67	
7.01	7.01.0.00.0.00.02.0000	7.01.01.2.06.0009	5.1	BELANJA OPERASI	52.273.000,00	42.173.275,00	(10.099.725,00)	80,67	
7.01	7.01.0.00.0.00.02.0000	7.01.01.2.06.0009	5.1.02	Belanja Barang dan Jasa	52.273.000,00	42.173.275,00	(10.099.725,00)	80,67	
7.01	7.01.0.00.0.00.02.0000	7.01.01.2.07		Pengadaan Barang Milik Daerah Penunjang Urusan Pemerintah Daerah	52.460.000,00	51.710.000,00	(750.000,00)	98,57	
7.01	7.01.0.00.0.00.02.0000	7.01.01.2.07.0006		Pengadaan Peralatan dan Mesin Lainnya	52.460.000,00	51.710.000,00	(750.000,00)	98,57	
7.01	7.01.0.00.0.00.02.0000	7.01.01.2.07.0006	5.2	BELANJA MODAL	52.460.000,00	51.710.000,00	(750.000,00)	98,57	
7.01	7.01.0.00.0.00.02.0000	7.01.01.2.07.0006	5.2.02	Belanja Modal Peralatan dan Mesin	52.460.000,00	51.710.000,00	(750.000,00)	98,57	
7.01	7.01.0.00.0.00.02.0000	7.01.01.2.08		Penyediaan Jasa Penunjang Urusan Pemerintahan Daerah	112.432.000,00	105.435.788,00	(6.996.212,00)	93,77	
7.01	7.01.0.00.0.00.02.0000	7.01.01.2.08.0001	5.1	BELANJA OPERASI	490.000,00	490.000,00	0,00	100,00	
7.01	7.01.0.00.0.00.02.0000	7.01.01.2.08.0001	5.1.02	Belanja Barang dan Jasa	490.000,00	490.000,00	0,00	100,00	
7.01	7.01.0.00.0.00.02.0000	7.01.01.2.08.0002		Penyediaan Jasa Komunikasi, Sumber Daya Air dan Listrik	51.132.000,00	44.665.788,00	(6.466.212,00)	87,35	
7.01	7.01.0.00.0.00.02.0000	7.01.01.2.08.0002	5.1	BELANJA OPERASI	51.132.000,00	44.665.788,00	(6.466.212,00)	87,35	
7.01	7.01.0.00.0.00.02.0000	7.01.01.2.08.0002	5.1.02	Belanja Barang dan Jasa	51.132.000,00	44.665.788,00	(6.466.212,00)	87,35	
7.01	7.01.0.00.0.00.02.0000	7.01.01.2.08.0004		Penyediaan Jasa Pelayanan Umum Kantor	60.810.000,00	60.280.000,00	(530.000,00)	99,12	
7.01	7.01.0.00.0.00.02.0000	7.01.01.2.08.0004	5.1	BELANJA OPERASI	60.810.000,00	60.280.000,00	(530.000,00)	99,12	
7.01	7.01.0.00.0.00.02.0000	7.01.01.2.08.0004	5.1.02	Belanja Barang dan Jasa	60.810.000,00	60.280.000,00	(530.000,00)	99,12	
7.01	7.01.0.00.0.00.02.0000	7.01.01.2.09		Pemeliharaan Barang Milik Daerah Penunjang Urusan Pemerintahan Daerah	37.060.000,00	35.216.250,00	(1.843.750,00)	95,02	
7.01	7.01.0.00.0.00.02.0000	7.01.01.2.09.0002		Penyediaan Jasa Pemeliharaan, Biaya Pemeliharaan, Pajak dan Perizinan Kendaraan Dinas Operasional atau Lapangan	9.360.000,00	9.206.000,00	(154.000,00)	98,35	
7.01	7.01.0.00.0.00.02.0000	7.01.01.2.09.0002	5.1	BELANJA OPERASI	9.360.000,00	9.206.000,00	(154.000,00)	98,35	
7.01	7.01.0.00.0.00.02.0000	7.01.01.2.09.0002	5.1.02	Belanja Barang dan Jasa	9.360.000,00	9.206.000,00	(154.000,00)	98,35	
7.01	7.01.0.00.0.00.02.0000	7.01.01.2.09.0005		Pemeliharaan Mebel	1.880.000,00	1.750.000,00	(130.000,00)	93,08	
7.01	7.01.0.00.0.00.02.0000	7.01.01.2.09.0005	5.1	BELANJA OPERASI	1.880.000,00	1.750.000,00	(130.000,00)	93,08	
7.01	7.01.0.00.0.00.02.0000	7.01.01.2.09.0005	5.1.02	Belanja Barang dan Jasa	1.880.000,00	1.750.000,00	(130.000,00)	93,08	
7.01	7.01.0.00.0.00.02.0000	7.01.01.2.09.0006		Pemeliharaan Peralatan dan Mesin Lainnya	10.020.000,00	8.735.400,00	(1.284.600,00)	87,17	
7.01	7.01.0.00.0.00.02.0000	7.01.01.2.09.0006	5.1	BELANJA OPERASI	10.020.000,00	8.735.400,00	(1.284.600,00)	87,17	
7.01	7.01.0.00.0.00.02.0000	7.01.01.2.09.0006	5.1.02	Belanja Barang dan Jasa	10.020.000,00	8.735.400,00	(1.284.600,00)	87,17	
7.01	7.01.0.00.0.00.02.0000	7.01.01.2.09.0009		Pemeliharaan/Rehabilitasi Gedung Kantor dan Bangunan Lainnya	15.800.000,00	15.524.850,00	(275.150,00)	98,25	
7.01	7.01.0.00.0.00.02.0000	7.01.01.2.09.0009	5.1	BELANJA OPERASI	15.800.000,00	15.524.850,00	(275.150,00)	98,25	
7.01	7.01.0.00.0.00.02.0000	7.01.01.2.09.0009	5.1.02	Belanja Barang dan Jasa	15.800.000,00	15.524.850,00	(275.150,00)	98,25	

PEMERINTAH KAB. JEPARA

RINCIAN APBD MENURUT URUSAN PEMERINTAHAN DAERAH, ORGANISASI, PROGRAM, KEGIATAN, SUB KEGIATAN, KELOMPOK, DAN JENIS PENDAPATAN, BELANJA, DAN PEMBIAYAAN

TAHUN ANGGARAN 2024

Urusan Pemerintahan : UNSUR KEWILAYAHAN
Bidang Urusan : KECAMATAN
Organisasi : Kecamatan Kalinyamatan

KODE REKENING				URAIAN	JUMLAH (Rp)		BERTAMBAH / (BERKURANG)		DASAR HUKUM
					ANGGARAN SETELAH PERUBAHAN	REALISASI	(Rp)	(%)	
7.01	7.01.0.00.0.00.03.0000		5	BELANJA DAERAH	2.857.706.074,00	2.828.699.848,00	(29.006.226,00)	98,98	
7.01	7.01.0.00.0.00.03.0000	7.01.02		PROGRAM PENYELENGGARAAN PEMERINTAHAN DAN PELAYANAN PUBLIK	32.488.000,00	32.179.750,00	(308.250,00)	99,05	
7.01	7.01.0.00.0.00.03.0000	7.01.02.2.04		Pelaksanaan Urusan Pemerintahan yang Dilimpahkan kepada Camat	32.488.000,00	32.179.750,00	(308.250,00)	99,05	
7.01	7.01.0.00.0.00.03.0000	7.01.02.2.04.0003		Pelaksanaan Urusan Pemerintahan yang Terkait dengan Kewenangan Lain yang Dilimpahkan	32.488.000,00	32.179.750,00	(308.250,00)	99,05	
7.01	7.01.0.00.0.00.03.0000	7.01.02.2.04.0003	5.1	BELANJA OPERASI	32.488.000,00	32.179.750,00	(308.250,00)	99,05	
7.01	7.01.0.00.0.00.03.0000	7.01.02.2.04.0003	5.1.02	Belanja Barang dan Jasa	32.488.000,00	32.179.750,00	(308.250,00)	99,05	
7.01	7.01.0.00.0.00.03.0000	7.01.03		PROGRAM PEMBERDAYAAN MASYARAKAT DESA DAN KELURAHAN	19.590.000,00	19.534.000,00	(56.000,00)	99,71	
7.01	7.01.0.00.0.00.03.0000	7.01.03.2.01		Koordinasi Kegiatan Pemberdayaan Desa	19.590.000,00	19.534.000,00	(56.000,00)	99,71	
7.01	7.01.0.00.0.00.03.0000	7.01.03.2.01.0003		Peningkatan Efektifitas Kegiatan Pemberdayaan Masyarakat di Wilayah Kecamatan	19.590.000,00	19.534.000,00	(56.000,00)	99,71	
7.01	7.01.0.00.0.00.03.0000	7.01.03.2.01.0003	5.1	BELANJA OPERASI	19.590.000,00	19.534.000,00	(56.000,00)	99,71	
7.01	7.01.0.00.0.00.03.0000	7.01.03.2.01.0003	5.1.02	Belanja Barang dan Jasa	19.590.000,00	19.534.000,00	(56.000,00)	99,71	
7.01	7.01.0.00.0.00.03.0000	7.01.04.2.01.0001	5.1	BELANJA OPERASI	5.410.000,00	5.410.000,00	0,00	100,00	
7.01	7.01.0.00.0.00.03.0000	7.01.04.2.01.0001	5.1.02	Belanja Barang dan Jasa	5.410.000,00	5.410.000,00	0,00	100,00	
7.01	7.01.0.00.0.00.03.0000	7.01.05.2.01.0008	5.1	BELANJA OPERASI	300.000,00	300.000,00	0,00	100,00	
7.01	7.01.0.00.0.00.03.0000	7.01.05.2.01.0008	5.1.02	Belanja Barang dan Jasa	300.000,00	300.000,00	0,00	100,00	
7.01	7.01.0.00.0.00.03.0000	7.01.06		PROGRAM PEMBINAAN DAN PENGAWASAN PEMERINTAHAN DESA	55.281.000,00	54.123.533,00	(1.157.467,00)	97,90	
7.01	7.01.0.00.0.00.03.0000	7.01.06.2.01		Fasilitasi, Rekomendasi dan Koordinasi Pembinaan dan Pengawasan Pemerintahan Desa	55.281.000,00	54.123.533,00	(1.157.467,00)	97,90	
7.01	7.01.0.00.0.00.03.0000	7.01.06.2.01.0001	5.1	BELANJA OPERASI	1.500.000,00	1.500.000,00	0,00	100,00	
7.01	7.01.0.00.0.00.03.0000	7.01.06.2.01.0001	5.1.02	Belanja Barang dan Jasa	1.500.000,00	1.500.000,00	0,00	100,00	
7.01	7.01.0.00.0.00.03.0000	7.01.06.2.01.0002		Fasilitasi Administrasi Tata Pemerintahan Desa	20.281.000,00	19.942.573,00	(338.427,00)	98,33	
7.01	7.01.0.00.0.00.03.0000	7.01.06.2.01.0002	5.1	BELANJA OPERASI	20.281.000,00	19.942.573,00	(338.427,00)	98,33	
7.01	7.01.0.00.0.00.03.0000	7.01.06.2.01.0002	5.1.02	Belanja Barang dan Jasa	20.281.000,00	19.942.573,00	(338.427,00)	98,33	
7.01	7.01.0.00.0.00.03.0000	7.01.06.2.01.0003		Fasilitasi Pengelolaan Keuangan Desa dan Pendayagunaan Aset Desa	18.000.000,00	17.902.000,00	(98.000,00)	99,45	
7.01	7.01.0.00.0.00.03.0000	7.01.06.2.01.0003	5.1	BELANJA OPERASI	18.000.000,00	17.902.000,00	(98.000,00)	99,45	
7.01	7.01.0.00.0.00.03.0000	7.01.06.2.01.0003	5.1.02	Belanja Barang dan Jasa	18.000.000,00	17.902.000,00	(98.000,00)	99,45	
7.01	7.01.0.00.0.00.03.0000	7.01.06.2.01.0009		Fasilitasi Sinkronisasi Perencanaan Pembangunan Daerah dengan Pembangunan Desa	3.000.000,00	2.890.910,00	(109.090,00)	96,36	
7.01	7.01.0.00.0.00.03.0000	7.01.06.2.01.0009	5.1	BELANJA OPERASI	3.000.000,00	2.890.910,00	(109.090,00)	96,36	
7.01	7.01.0.00.0.00.03.0000	7.01.06.2.01.0009	5.1.02	Belanja Barang dan Jasa	3.000.000,00	2.890.910,00	(109.090,00)	96,36	
7.01	7.01.0.00.0.00.03.0000	7.01.06.2.01.0013		Fasilitasi Penyusunan Perencanaan Pembangunan Partisipatif	12.500.000,00	11.888.050,00	(611.950,00)	95,10	

KODE REKENING				URAIAN	JUMLAH (Rp)		BERTAMBAH / (BERKURANG)		DASAR HUKUM
					ANGGARAN SETELAH PERUBAHAN	REALISASI	(Rp)	(%)	
7.01	7.01.0.00.0.00.03.0000	7.01.06.2.01.0013	5.1	BELANJA OPERASI	12.500.000,00	11.888.050,00	(611.950,00)	95,10	
7.01	7.01.0.00.0.00.03.0000	7.01.06.2.01.0013	5.1.02	Belanja Barang dan Jasa	12.500.000,00	11.888.050,00	(611.950,00)	95,10	
7.01	7.01.0.00.0.00.03.0000	7.01.01		PROGRAM PENUNJANG URUSAN PEMERINTAHAN DAERAH KABUPATEN/KOTA	2.744.637.074,00	2.717.152.565,00	(27.484.509,00)	98,99	
7.01	7.01.0.00.0.00.03.0000	7.01.01.2.01		Perencanaan, Penganggaran, dan Evaluasi Kinerja Perangkat Daerah	550.000,00	543.700,00	(6.300,00)	98,85	
7.01	7.01.0.00.0.00.03.0000	7.01.01.2.01.0001		Penyusunan Dokumen Perencanaan Perangkat Daerah	300.000,00	296.200,00	(3.800,00)	98,73	
7.01	7.01.0.00.0.00.03.0000	7.01.01.2.01.0001	5.1	BELANJA OPERASI	300.000,00	296.200,00	(3.800,00)	98,73	
7.01	7.01.0.00.0.00.03.0000	7.01.01.2.01.0001	5.1.02	Belanja Barang dan Jasa	300.000,00	296.200,00	(3.800,00)	98,73	
7.01	7.01.0.00.0.00.03.0000	7.01.01.2.01.0007		Evaluasi Kinerja Perangkat Daerah	250.000,00	247.500,00	(2.500,00)	99,00	
7.01	7.01.0.00.0.00.03.0000	7.01.01.2.01.0007	5.1	BELANJA OPERASI	250.000,00	247.500,00	(2.500,00)	99,00	
7.01	7.01.0.00.0.00.03.0000	7.01.01.2.01.0007	5.1.02	Belanja Barang dan Jasa	250.000,00	247.500,00	(2.500,00)	99,00	
7.01	7.01.0.00.0.00.03.0000	7.01.01.2.02		Administrasi Keuangan Perangkat Daerah	2.470.582.074,00	2.456.943.939,00	(13.638.135,00)	99,44	
7.01	7.01.0.00.0.00.03.0000	7.01.01.2.02.0001		Penyediaan Gaji dan Tunjangan ASN	2.469.782.074,00	2.456.156.439,00	(13.625.635,00)	99,44	
7.01	7.01.0.00.0.00.03.0000	7.01.01.2.02.0001	5.1	BELANJA OPERASI	2.469.782.074,00	2.456.156.439,00	(13.625.635,00)	99,44	
7.01	7.01.0.00.0.00.03.0000	7.01.01.2.02.0001	5.1.01	Belanja Pegawai	2.469.782.074,00	2.456.156.439,00	(13.625.635,00)	99,44	
7.01	7.01.0.00.0.00.03.0000	7.01.01.2.02.0007		Koordinasi dan Penyusunan Laporan Keuangan Bulanan/ Triwulanan/ Semesteran SKPD	800.000,00	787.500,00	(12.500,00)	98,43	
7.01	7.01.0.00.0.00.03.0000	7.01.01.2.02.0007	5.1	BELANJA OPERASI	800.000,00	787.500,00	(12.500,00)	98,43	
7.01	7.01.0.00.0.00.03.0000	7.01.01.2.02.0007	5.1.02	Belanja Barang dan Jasa	800.000,00	787.500,00	(12.500,00)	98,43	
7.01	7.01.0.00.0.00.03.0000	7.01.01.2.06		Administrasi Umum Perangkat Daerah	90.832.500,00	85.272.359,00	(5.560.141,00)	93,87	
7.01	7.01.0.00.0.00.03.0000	7.01.01.2.06.0001		Penyediaan Komponen Instalasi Listrik/Penerangan Bangunan Kantor	5.280.000,00	5.274.500,00	(5.500,00)	99,89	
7.01	7.01.0.00.0.00.03.0000	7.01.01.2.06.0001	5.1	BELANJA OPERASI	5.280.000,00	5.274.500,00	(5.500,00)	99,89	
7.01	7.01.0.00.0.00.03.0000	7.01.01.2.06.0001	5.1.02	Belanja Barang dan Jasa	5.280.000,00	5.274.500,00	(5.500,00)	99,89	
7.01	7.01.0.00.0.00.03.0000	7.01.01.2.06.0002		Penyediaan Peralatan dan Perlengkapan Kantor	9.058.500,00	9.041.100,00	(17.400,00)	99,80	
7.01	7.01.0.00.0.00.03.0000	7.01.01.2.06.0002	5.1	BELANJA OPERASI	9.058.500,00	9.041.100,00	(17.400,00)	99,80	
7.01	7.01.0.00.0.00.03.0000	7.01.01.2.06.0002	5.1.02	Belanja Barang dan Jasa	9.058.500,00	9.041.100,00	(17.400,00)	99,80	
7.01	7.01.0.00.0.00.03.0000	7.01.01.2.06.0003		Penyediaan Peralatan Rumah Tangga	4.000.000,00	3.939.090,00	(60.910,00)	98,47	
7.01	7.01.0.00.0.00.03.0000	7.01.01.2.06.0003	5.1	BELANJA OPERASI	4.000.000,00	3.939.090,00	(60.910,00)	98,47	
7.01	7.01.0.00.0.00.03.0000	7.01.01.2.06.0003	5.1.02	Belanja Barang dan Jasa	4.000.000,00	3.939.090,00	(60.910,00)	98,47	
7.01	7.01.0.00.0.00.03.0000	7.01.01.2.06.0004		Penyediaan Bahan Logistik Kantor	4.500.000,00	4.480.888,00	(19.112,00)	99,57	
7.01	7.01.0.00.0.00.03.0000	7.01.01.2.06.0004	5.1	BELANJA OPERASI	4.500.000,00	4.480.888,00	(19.112,00)	99,57	
7.01	7.01.0.00.0.00.03.0000	7.01.01.2.06.0004	5.1.02	Belanja Barang dan Jasa	4.500.000,00	4.480.888,00	(19.112,00)	99,57	
7.01	7.01.0.00.0.00.03.0000	7.01.01.2.06.0005		Penyediaan Barang Cetakan dan Penggandaan	3.000.000,00	2.993.981,00	(6.019,00)	99,79	
7.01	7.01.0.00.0.00.03.0000	7.01.01.2.06.0005	5.1	BELANJA OPERASI	3.000.000,00	2.993.981,00	(6.019,00)	99,79	
7.01	7.01.0.00.0.00.03.0000	7.01.01.2.06.0005	5.1.02	Belanja Barang dan Jasa	3.000.000,00	2.993.981,00	(6.019,00)	99,79	
7.01	7.01.0.00.0.00.03.0000	7.01.01.2.06.0007		Penyediaan Bahan/Material	3.300.000,00	3.282.000,00	(18.000,00)	99,45	
7.01	7.01.0.00.0.00.03.0000	7.01.01.2.06.0007	5.1	BELANJA OPERASI	3.300.000,00	3.282.000,00	(18.000,00)	99,45	
7.01	7.01.0.00.0.00.03.0000	7.01.01.2.06.0007	5.1.02	Belanja Barang dan Jasa	3.300.000,00	3.282.000,00	(18.000,00)	99,45	
7.01	7.01.0.00.0.00.03.0000	7.01.01.2.06.0008		Fasilitasi Kunjungan Tamu	900.000,00	600.000,00	(300.000,00)	66,66	
7.01	7.01.0.00.0.00.03.0000	7.01.01.2.06.0008	5.1	BELANJA OPERASI	900.000,00	600.000,00	(300.000,00)	66,66	
7.01	7.01.0.00.0.00.03.0000	7.01.01.2.06.0008	5.1.02	Belanja Barang dan Jasa	900.000,00	600.000,00	(300.000,00)	66,66	
7.01	7.01.0.00.0.00.03.0000	7.01.01.2.06.0009		Penyelenggaraan Rapat Koordinasi dan Konsultasi SKPD	60.794.000,00	55.660.800,00	(5.133.200,00)	91,55	
7.01	7.01.0.00.0.00.03.0000	7.01.01.2.06.0009	5.1	BELANJA OPERASI	60.794.000,00	55.660.800,00	(5.133.200,00)	91,55	

KODE REKENING				URAIAN	JUMLAH (Rp)		BERTAMBAH / (BERKURANG)		DASAR HUKUM
					ANGGARAN SETELAH PERUBAHAN	REALISASI	(Rp)	(%)	
7.01	7.01.0.00.0.00.03.0000	7.01.01.2.06.0009	5.1.02	Belanja Barang dan Jasa	60.794.000,00	55.660.800,00	(5.133.200,00)	91,55	
7.01	7.01.0.00.0.00.03.0000	7.01.01.2.07		Pengadaan Barang Milik Daerah Penunjang Urusan Pemerintah Daerah	50.809.500,00	50.768.000,00	(41.500,00)	99,91	
7.01	7.01.0.00.0.00.03.0000	7.01.01.2.07.0006		Pengadaan Peralatan dan Mesin Lainnya	50.809.500,00	50.768.000,00	(41.500,00)	99,91	
7.01	7.01.0.00.0.00.03.0000	7.01.01.2.07.0006	5.2	BELANJA MODAL	50.809.500,00	50.768.000,00	(41.500,00)	99,91	
7.01	7.01.0.00.0.00.03.0000	7.01.01.2.07.0006	5.2.02	Belanja Modal Peralatan dan Mesin	50.809.500,00	50.768.000,00	(41.500,00)	99,91	
7.01	7.01.0.00.0.00.03.0000	7.01.01.2.08		Penyediaan Jasa Penunjang Urusan Pemerintahan Daerah	110.475.000,00	103.395.767,00	(7.079.233,00)	93,59	
7.01	7.01.0.00.0.00.03.0000	7.01.01.2.08.0001		Penyediaan Jasa Surat Menyurat	420.000,00	416.000,00	(4.000,00)	99,04	
7.01	7.01.0.00.0.00.03.0000	7.01.01.2.08.0001	5.1	BELANJA OPERASI	420.000,00	416.000,00	(4.000,00)	99,04	
7.01	7.01.0.00.0.00.03.0000	7.01.01.2.08.0001	5.1.02	Belanja Barang dan Jasa	420.000,00	416.000,00	(4.000,00)	99,04	
7.01	7.01.0.00.0.00.03.0000	7.01.01.2.08.0002		Penyediaan Jasa Komunikasi, Sumber Daya Air dan Listrik	42.585.000,00	35.947.767,00	(6.637.233,00)	84,41	
7.01	7.01.0.00.0.00.03.0000	7.01.01.2.08.0002	5.1	BELANJA OPERASI	42.585.000,00	35.947.767,00	(6.637.233,00)	84,41	
7.01	7.01.0.00.0.00.03.0000	7.01.01.2.08.0002	5.1.02	Belanja Barang dan Jasa	42.585.000,00	35.947.767,00	(6.637.233,00)	84,41	
7.01	7.01.0.00.0.00.03.0000	7.01.01.2.08.0004		Penyediaan Jasa Pelayanan Umum Kantor	67.470.000,00	67.032.000,00	(438.000,00)	99,35	
7.01	7.01.0.00.0.00.03.0000	7.01.01.2.08.0004	5.1	BELANJA OPERASI	67.470.000,00	67.032.000,00	(438.000,00)	99,35	
7.01	7.01.0.00.0.00.03.0000	7.01.01.2.08.0004	5.1.02	Belanja Barang dan Jasa	67.470.000,00	67.032.000,00	(438.000,00)	99,35	
7.01	7.01.0.00.0.00.03.0000	7.01.01.2.09		Pemeliharaan Barang Milik Daerah Penunjang Urusan Pemerintahan Daerah	21.388.000,00	20.228.800,00	(1.159.200,00)	94,58	
7.01	7.01.0.00.0.00.03.0000	7.01.01.2.09.0002		Penyediaan Jasa Pemeliharaan, Biaya Pemeliharaan, Pajak dan Perizinan Kendaraan Dinas Operasional atau Lapangan	10.799.000,00	9.777.200,00	(1.021.800,00)	90,53	
7.01	7.01.0.00.0.00.03.0000	7.01.01.2.09.0002	5.1	BELANJA OPERASI	10.799.000,00	9.777.200,00	(1.021.800,00)	90,53	
7.01	7.01.0.00.0.00.03.0000	7.01.01.2.09.0002	5.1.02	Belanja Barang dan Jasa	10.799.000,00	9.777.200,00	(1.021.800,00)	90,53	
7.01	7.01.0.00.0.00.03.0000	7.01.01.2.09.0005		Pemeliharaan Mebel	1.128.000,00	1.092.000,00	(36.000,00)	96,80	
7.01	7.01.0.00.0.00.03.0000	7.01.01.2.09.0005	5.1	BELANJA OPERASI	1.128.000,00	1.092.000,00	(36.000,00)	96,80	
7.01	7.01.0.00.0.00.03.0000	7.01.01.2.09.0005	5.1.02	Belanja Barang dan Jasa	1.128.000,00	1.092.000,00	(36.000,00)	96,80	
7.01	7.01.0.00.0.00.03.0000	7.01.01.2.09.0006		Pemeliharaan Peralatan dan Mesin Lainnya	6.110.000,00	6.009.600,00	(100.400,00)	98,35	
7.01	7.01.0.00.0.00.03.0000	7.01.01.2.09.0006	5.1	BELANJA OPERASI	6.110.000,00	6.009.600,00	(100.400,00)	98,35	
7.01	7.01.0.00.0.00.03.0000	7.01.01.2.09.0006	5.1.02	Belanja Barang dan Jasa	6.110.000,00	6.009.600,00	(100.400,00)	98,35	
7.01	7.01.0.00.0.00.03.0000	7.01.01.2.09.0010		Pemeliharaan/Rehabilitasi Sarana dan Prasarana Gedung Kantor atau Bangunan Lainnya	3.351.000,00	3.350.000,00	(1.000,00)	99,97	
7.01	7.01.0.00.0.00.03.0000	7.01.01.2.09.0010	5.1	BELANJA OPERASI	3.351.000,00	3.350.000,00	(1.000,00)	99,97	
7.01	7.01.0.00.0.00.03.0000	7.01.01.2.09.0010	5.1.02	Belanja Barang dan Jasa	3.351.000,00	3.350.000,00	(1.000,00)	99,97	

PEMERINTAH KAB. JEPARA

RINCIAN APBD MENURUT URUSAN PEMERINTAHAN DAERAH, ORGANISASI, PROGRAM, KEGIATAN, SUB KEGIATAN, KELOMPOK, DAN JENIS PENDAPATAN, BELANJA, DAN PEMBIAYAAN

TAHUN ANGGARAN 2024

Urusan Pemerintahan : UNSUR KEWILAYAHAN
Bidang Urusan : KECAMATAN
Organisasi : Kecamatan Welahan

KODE REKENING				URAIAN	JUMLAH (Rp)		BERTAMBAH / (BERKURANG)		DASAR HUKUM
					ANGGARAN SETELAH PERUBAHAN	REALISASI	(Rp)	(%)	
7.01	7.01.0.00.0.00.04.0000		5	BELANJA DAERAH	3.463.532.000,00	2.970.101.956,00	(493.430.044,00)	85,75	
7.01	7.01.0.00.0.00.04.0000	7.01.02		PROGRAM PENYELENGGARAAN PEMERINTAHAN DAN PELAYANAN PUBLIK	41.735.000,00	41.596.740,00	(138.260,00)	99,66	
7.01	7.01.0.00.0.00.04.0000	7.01.02.2.04		Pelaksanaan Urusan Pemerintahan yang Dilimpahkan kepada Camat	41.735.000,00	41.596.740,00	(138.260,00)	99,66	
7.01	7.01.0.00.0.00.04.0000	7.01.02.2.04.0003		Pelaksanaan Urusan Pemerintahan yang Terkait dengan Kewenangan Lain yang Dilimpahkan	41.735.000,00	41.596.740,00	(138.260,00)	99,66	
7.01	7.01.0.00.0.00.04.0000	7.01.02.2.04.0003	5.1	BELANJA OPERASI	41.735.000,00	41.596.740,00	(138.260,00)	99,66	
7.01	7.01.0.00.0.00.04.0000	7.01.02.2.04.0003	5.1.02	Belanja Barang dan Jasa	41.735.000,00	41.596.740,00	(138.260,00)	99,66	
7.01	7.01.0.00.0.00.04.0000	7.01.03		PROGRAM PEMBERDAYAAN MASYARAKAT DESA DAN KELURAHAN	26.615.000,00	26.300.650,00	(314.350,00)	98,81	
7.01	7.01.0.00.0.00.04.0000	7.01.03.2.01		Koordinasi Kegiatan Pemberdayaan Desa	26.615.000,00	26.300.650,00	(314.350,00)	98,81	
7.01	7.01.0.00.0.00.04.0000	7.01.03.2.01.0003		Peningkatan Efektifitas Kegiatan Pemberdayaan Masyarakat di Wilayah Kecamatan	26.615.000,00	26.300.650,00	(314.350,00)	98,81	
7.01	7.01.0.00.0.00.04.0000	7.01.03.2.01.0003	5.1	BELANJA OPERASI	26.615.000,00	26.300.650,00	(314.350,00)	98,81	
7.01	7.01.0.00.0.00.04.0000	7.01.03.2.01.0003	5.1.02	Belanja Barang dan Jasa	26.615.000,00	26.300.650,00	(314.350,00)	98,81	
7.01	7.01.0.00.0.00.04.0000	7.01.04		PROGRAM KOORDINASI KETENTRAMAN DAN KETERTIBAN UMUM	9.650.000,00	9.555.460,00	(94.540,00)	99,02	
7.01	7.01.0.00.0.00.04.0000	7.01.04.2.01		Koordinasi Upaya Penyelenggaraan Ketenteraman dan Ketertiban Umum	9.650.000,00	9.555.460,00	(94.540,00)	99,02	
7.01	7.01.0.00.0.00.04.0000	7.01.04.2.01.0001		Sinergitas dengan Kepolisian Negara Republik Indonesia, Tentara Nasional Indonesia dan Instansi Vertikal di Wilayah Kecamatan	9.650.000,00	9.555.460,00	(94.540,00)	99,02	
7.01	7.01.0.00.0.00.04.0000	7.01.04.2.01.0001	5.1	BELANJA OPERASI	9.650.000,00	9.555.460,00	(94.540,00)	99,02	
7.01	7.01.0.00.0.00.04.0000	7.01.04.2.01.0001	5.1.02	Belanja Barang dan Jasa	9.650.000,00	9.555.460,00	(94.540,00)	99,02	
7.01	7.01.0.00.0.00.04.0000	7.01.06		PROGRAM PEMBINAAN DAN PENGAWASAN PEMERINTAHAN DESA	45.150.000,00	44.424.090,00	(725.910,00)	98,39	
7.01	7.01.0.00.0.00.04.0000	7.01.06.2.01		Fasilitasi, Rekomendasi dan Koordinasi Pembinaan dan Pengawasan Pemerintahan Desa	45.150.000,00	44.424.090,00	(725.910,00)	98,39	
7.01	7.01.0.00.0.00.04.0000	7.01.06.2.01.0001		Fasilitasi Penyusunan Peraturan Desa dan Peraturan Kepala Desa	3.425.000,00	3.321.000,00	(104.000,00)	96,96	
7.01	7.01.0.00.0.00.04.0000	7.01.06.2.01.0001	5.1	BELANJA OPERASI	3.425.000,00	3.321.000,00	(104.000,00)	96,96	
7.01	7.01.0.00.0.00.04.0000	7.01.06.2.01.0001	5.1.02	Belanja Barang dan Jasa	3.425.000,00	3.321.000,00	(104.000,00)	96,96	
7.01	7.01.0.00.0.00.04.0000	7.01.06.2.01.0002		Fasilitasi Administrasi Tata Pemerintahan Desa	5.800.000,00	5.666.440,00	(133.560,00)	97,69	
7.01	7.01.0.00.0.00.04.0000	7.01.06.2.01.0002	5.1	BELANJA OPERASI	5.800.000,00	5.666.440,00	(133.560,00)	97,69	
7.01	7.01.0.00.0.00.04.0000	7.01.06.2.01.0002	5.1.02	Belanja Barang dan Jasa	5.800.000,00	5.666.440,00	(133.560,00)	97,69	
7.01	7.01.0.00.0.00.04.0000	7.01.06.2.01.0003		Fasilitasi Pengelolaan Keuangan Desa dan Pendayagunaan Aset Desa	22.535.000,00	22.291.950,00	(243.050,00)	98,92	
7.01	7.01.0.00.0.00.04.0000	7.01.06.2.01.0003	5.1	BELANJA OPERASI	22.535.000,00	22.291.950,00	(243.050,00)	98,92	
7.01	7.01.0.00.0.00.04.0000	7.01.06.2.01.0003	5.1.02	Belanja Barang dan Jasa	22.535.000,00	22.291.950,00	(243.050,00)	98,92	
7.01	7.01.0.00.0.00.04.0000	7.01.06.2.01.0009		Fasilitasi Sinkronisasi Perencanaan Pembangunan Daerah dengan Pembangunan Desa	2.100.000,00	2.048.000,00	(52.000,00)	97,52	

KODE REKENING				URAIAN	JUMLAH (Rp)		BERTAMBAH / (BERKURANG)		DASAR HUKUM
					ANGGARAN SETELAH PERUBAHAN	REALISASI	(Rp)	(%)	
7.01	7.01.0.00.0.00.04.0000	7.01.06.2.01.0009	5.1	BELANJA OPERASI	2.100.000,00	2.048.000,00	(52.000,00)	97,52	
7.01	7.01.0.00.0.00.04.0000	7.01.06.2.01.0009	5.1.02	Belanja Barang dan Jasa	2.100.000,00	2.048.000,00	(52.000,00)	97,52	
7.01	7.01.0.00.0.00.04.0000	7.01.06.2.01.0013		Fasilitasi Penyusunan Perencanaan Pembangunan Partisipatif	11.290.000,00	11.096.700,00	(193.300,00)	98,28	
7.01	7.01.0.00.0.00.04.0000	7.01.06.2.01.0013	5.1	BELANJA OPERASI	11.290.000,00	11.096.700,00	(193.300,00)	98,28	
7.01	7.01.0.00.0.00.04.0000	7.01.06.2.01.0013	5.1.02	Belanja Barang dan Jasa	11.290.000,00	11.096.700,00	(193.300,00)	98,28	
7.01	7.01.0.00.0.00.04.0000	7.01.01		PROGRAM PENUNJANG URUSAN PEMERINTAHAN DAERAH KABUPATEN/KOTA	3.340.382.000,00	2.848.225.016,00	(492.156.984,00)	85,26	
7.01	7.01.0.00.0.00.04.0000	7.01.01.2.01		Perencanaan, Penganggaran, dan Evaluasi Kinerja Perangkat Daerah	150.000,00	126.360,00	(23.640,00)	84,24	
7.01	7.01.0.00.0.00.04.0000	7.01.01.2.01.0001		Penyusunan Dokumen Perencanaan Perangkat Daerah	150.000,00	126.360,00	(23.640,00)	84,24	
7.01	7.01.0.00.0.00.04.0000	7.01.01.2.01.0001	5.1	BELANJA OPERASI	150.000,00	126.360,00	(23.640,00)	84,24	
7.01	7.01.0.00.0.00.04.0000	7.01.01.2.01.0001	5.1.02	Belanja Barang dan Jasa	150.000,00	126.360,00	(23.640,00)	84,24	
7.01	7.01.0.00.0.00.04.0000	7.01.01.2.02		Administrasi Keuangan Perangkat Daerah	3.067.166.000,00	2.588.409.174,00	(478.756.826,00)	84,39	
7.01	7.01.0.00.0.00.04.0000	7.01.01.2.02.0001		Penyediaan Gaji dan Tunjangan ASN	3.066.686.000,00	2.587.956.358,00	(478.729.642,00)	84,38	
7.01	7.01.0.00.0.00.04.0000	7.01.01.2.02.0001	5.1	BELANJA OPERASI	3.066.686.000,00	2.587.956.358,00	(478.729.642,00)	84,38	
7.01	7.01.0.00.0.00.04.0000	7.01.01.2.02.0001	5.1.01	Belanja Pegawai	3.066.686.000,00	2.587.956.358,00	(478.729.642,00)	84,38	
7.01	7.01.0.00.0.00.04.0000	7.01.01.2.02.0002		Penyediaan Administrasi Pelaksanaan Tugas ASN	380.000,00	361.400,00	(18.600,00)	95,10	
7.01	7.01.0.00.0.00.04.0000	7.01.01.2.02.0002	5.1	BELANJA OPERASI	380.000,00	361.400,00	(18.600,00)	95,10	
7.01	7.01.0.00.0.00.04.0000	7.01.01.2.02.0002	5.1.02	Belanja Barang dan Jasa	380.000,00	361.400,00	(18.600,00)	95,10	
7.01	7.01.0.00.0.00.04.0000	7.01.01.2.02.0007		Koordinasi dan Penyusunan Laporan Keuangan Bulanan/ Triwulanan/ Semesteran SKPD	100.000,00	91.416,00	(8.584,00)	91,41	
7.01	7.01.0.00.0.00.04.0000	7.01.01.2.02.0007	5.1	BELANJA OPERASI	100.000,00	91.416,00	(8.584,00)	91,41	
7.01	7.01.0.00.0.00.04.0000	7.01.01.2.02.0007	5.1.02	Belanja Barang dan Jasa	100.000,00	91.416,00	(8.584,00)	91,41	
7.01	7.01.0.00.0.00.04.0000	7.01.01.2.06		Administrasi Umum Perangkat Daerah	79.588.700,00	74.611.376,00	(4.977.324,00)	93,74	
7.01	7.01.0.00.0.00.04.0000	7.01.01.2.06.0001		Penyediaan Komponen Instalasi Listrik/Penerangan Bangunan Kantor	3.620.500,00	3.602.400,00	(18.100,00)	99,50	
7.01	7.01.0.00.0.00.04.0000	7.01.01.2.06.0001	5.1	BELANJA OPERASI	3.620.500,00	3.602.400,00	(18.100,00)	99,50	
7.01	7.01.0.00.0.00.04.0000	7.01.01.2.06.0001	5.1.02	Belanja Barang dan Jasa	3.620.500,00	3.602.400,00	(18.100,00)	99,50	
7.01	7.01.0.00.0.00.04.0000	7.01.01.2.06.0002		Penyediaan Peralatan dan Perlengkapan Kantor	3.820.000,00	3.741.000,00	(79.000,00)	97,93	
7.01	7.01.0.00.0.00.04.0000	7.01.01.2.06.0002	5.1	BELANJA OPERASI	3.820.000,00	3.741.000,00	(79.000,00)	97,93	
7.01	7.01.0.00.0.00.04.0000	7.01.01.2.06.0002	5.1.02	Belanja Barang dan Jasa	3.820.000,00	3.741.000,00	(79.000,00)	97,93	
7.01	7.01.0.00.0.00.04.0000	7.01.01.2.06.0003		Penyediaan Peralatan Rumah Tangga	5.835.000,00	5.828.100,00	(6.900,00)	99,88	
7.01	7.01.0.00.0.00.04.0000	7.01.01.2.06.0003	5.1	BELANJA OPERASI	5.835.000,00	5.828.100,00	(6.900,00)	99,88	
7.01	7.01.0.00.0.00.04.0000	7.01.01.2.06.0003	5.1.02	Belanja Barang dan Jasa	5.835.000,00	5.828.100,00	(6.900,00)	99,88	
7.01	7.01.0.00.0.00.04.0000	7.01.01.2.06.0004		Penyediaan Bahan Logistik Kantor	4.770.000,00	4.766.800,00	(3.200,00)	99,93	
7.01	7.01.0.00.0.00.04.0000	7.01.01.2.06.0004	5.1	BELANJA OPERASI	4.770.000,00	4.766.800,00	(3.200,00)	99,93	
7.01	7.01.0.00.0.00.04.0000	7.01.01.2.06.0004	5.1.02	Belanja Barang dan Jasa	4.770.000,00	4.766.800,00	(3.200,00)	99,93	
7.01	7.01.0.00.0.00.04.0000	7.01.01.2.06.0005		Penyediaan Barang Cetakan dan Penggandaan	3.768.400,00	3.511.860,00	(256.540,00)	93,19	
7.01	7.01.0.00.0.00.04.0000	7.01.01.2.06.0005	5.1	BELANJA OPERASI	3.768.400,00	3.511.860,00	(256.540,00)	93,19	
7.01	7.01.0.00.0.00.04.0000	7.01.01.2.06.0005	5.1.02	Belanja Barang dan Jasa	3.768.400,00	3.511.860,00	(256.540,00)	93,19	
7.01	7.01.0.00.0.00.04.0000	7.01.01.2.06.0007		Penyediaan Bahan/Material	10.778.800,00	10.698.800,00	(80.000,00)	99,25	
7.01	7.01.0.00.0.00.04.0000	7.01.01.2.06.0007	5.1	BELANJA OPERASI	10.778.800,00	10.698.800,00	(80.000,00)	99,25	
7.01	7.01.0.00.0.00.04.0000	7.01.01.2.06.0007	5.1.02	Belanja Barang dan Jasa	10.778.800,00	10.698.800,00	(80.000,00)	99,25	
7.01	7.01.0.00.0.00.04.0000	7.01.01.2.06.0009		Penyelenggaraan Rapat Koordinasi dan Konsultasi SKPD	46.996.000,00	42.462.416,00	(4.533.584,00)	90,35	
7.01	7.01.0.00.0.00.04.0000	7.01.01.2.06.0009	5.1	BELANJA OPERASI	46.996.000,00	42.462.416,00	(4.533.584,00)	90,35	

KODE REKENING				URAIAN	JUMLAH (Rp)		BERTAMBAH / (BERKURANG)		DASAR HUKUM
					ANGGARAN SETELAH PERUBAHAN	REALISASI	(Rp)	(%)	
7.01	7.01.0.00.0.00.04.0000	7.01.01.2.06.0009	5.1.02	Belanja Barang dan Jasa	46.996.000,00	42.462.416,00	(4.533.584,00)	90,35	
7.01	7.01.0.00.0.00.04.0000	7.01.01.2.07		Pengadaan Barang Milik Daerah Penunjang Urusan Pemerintah Daerah	43.291.100,00	39.100.000,00	(4.191.100,00)	90,31	
7.01	7.01.0.00.0.00.04.0000	7.01.01.2.07.0005		Pengadaan Mebel	37.466.100,00	33.900.000,00	(3.566.100,00)	90,48	
7.01	7.01.0.00.0.00.04.0000	7.01.01.2.07.0005	5.2	BELANJA MODAL	37.466.100,00	33.900.000,00	(3.566.100,00)	90,48	
7.01	7.01.0.00.0.00.04.0000	7.01.01.2.07.0005	5.2.02	Belanja Modal Peralatan dan Mesin	37.466.100,00	33.900.000,00	(3.566.100,00)	90,48	
7.01	7.01.0.00.0.00.04.0000	7.01.01.2.07.0006		Pengadaan Peralatan dan Mesin Lainnya	5.825.000,00	5.200.000,00	(625.000,00)	89,27	
7.01	7.01.0.00.0.00.04.0000	7.01.01.2.07.0006	5.2	BELANJA MODAL	5.825.000,00	5.200.000,00	(625.000,00)	89,27	
7.01	7.01.0.00.0.00.04.0000	7.01.01.2.07.0006	5.2.02	Belanja Modal Peralatan dan Mesin	5.825.000,00	5.200.000,00	(625.000,00)	89,27	
7.01	7.01.0.00.0.00.04.0000	7.01.01.2.08		Penyediaan Jasa Penunjang Urusan Pemerintahan Daerah	127.851.000,00	126.027.756,00	(1.823.244,00)	98,57	
7.01	7.01.0.00.0.00.04.0000	7.01.01.2.08.0001	5.1	BELANJA OPERASI	800.000,00	800.000,00	0,00	100,00	
7.01	7.01.0.00.0.00.04.0000	7.01.01.2.08.0001	5.1.02	Belanja Barang dan Jasa	800.000,00	800.000,00	0,00	100,00	
7.01	7.01.0.00.0.00.04.0000	7.01.01.2.08.0002		Penyediaan Jasa Komunikasi, Sumber Daya Air dan Listrik	34.460.000,00	33.497.756,00	(962.244,00)	97,20	
7.01	7.01.0.00.0.00.04.0000	7.01.01.2.08.0002	5.1	BELANJA OPERASI	34.460.000,00	33.497.756,00	(962.244,00)	97,20	
7.01	7.01.0.00.0.00.04.0000	7.01.01.2.08.0002	5.1.02	Belanja Barang dan Jasa	34.460.000,00	33.497.756,00	(962.244,00)	97,20	
7.01	7.01.0.00.0.00.04.0000	7.01.01.2.08.0004		Penyediaan Jasa Pelayanan Umum Kantor	92.591.000,00	91.730.000,00	(861.000,00)	99,07	
7.01	7.01.0.00.0.00.04.0000	7.01.01.2.08.0004	5.1	BELANJA OPERASI	92.591.000,00	91.730.000,00	(861.000,00)	99,07	
7.01	7.01.0.00.0.00.04.0000	7.01.01.2.08.0004	5.1.02	Belanja Barang dan Jasa	92.591.000,00	91.730.000,00	(861.000,00)	99,07	
7.01	7.01.0.00.0.00.04.0000	7.01.01.2.09		Pemeliharaan Barang Milik Daerah Penunjang Urusan Pemerintahan Daerah	22.335.200,00	19.950.350,00	(2.384.850,00)	89,32	
7.01	7.01.0.00.0.00.04.0000	7.01.01.2.09.0002		Penyediaan Jasa Pemeliharaan, Biaya Pemeliharaan, Pajak dan Perizinan Kendaraan Dinas Operasional atau Lapangan	12.046.000,00	11.086.550,00	(959.450,00)	92,03	
7.01	7.01.0.00.0.00.04.0000	7.01.01.2.09.0002	5.1	BELANJA OPERASI	12.046.000,00	11.086.550,00	(959.450,00)	92,03	
7.01	7.01.0.00.0.00.04.0000	7.01.01.2.09.0002	5.1.02	Belanja Barang dan Jasa	12.046.000,00	11.086.550,00	(959.450,00)	92,03	
7.01	7.01.0.00.0.00.04.0000	7.01.01.2.09.0005		Pemeliharaan Mebel	1.504.000,00	1.450.000,00	(54.000,00)	96,40	
7.01	7.01.0.00.0.00.04.0000	7.01.01.2.09.0005	5.1	BELANJA OPERASI	1.504.000,00	1.450.000,00	(54.000,00)	96,40	
7.01	7.01.0.00.0.00.04.0000	7.01.01.2.09.0005	5.1.02	Belanja Barang dan Jasa	1.504.000,00	1.450.000,00	(54.000,00)	96,40	
7.01	7.01.0.00.0.00.04.0000	7.01.01.2.09.0006		Pemeliharaan Peralatan dan Mesin Lainnya	5.925.000,00	4.860.800,00	(1.064.200,00)	82,03	
7.01	7.01.0.00.0.00.04.0000	7.01.01.2.09.0006	5.1	BELANJA OPERASI	5.925.000,00	4.860.800,00	(1.064.200,00)	82,03	
7.01	7.01.0.00.0.00.04.0000	7.01.01.2.09.0006	5.1.02	Belanja Barang dan Jasa	5.925.000,00	4.860.800,00	(1.064.200,00)	82,03	
7.01	7.01.0.00.0.00.04.0000	7.01.01.2.09.0009		Pemeliharaan/Rehabilitasi Gedung Kantor dan Bangunan Lainnya	2.860.200,00	2.553.000,00	(307.200,00)	89,25	
7.01	7.01.0.00.0.00.04.0000	7.01.01.2.09.0009	5.1	BELANJA OPERASI	2.860.200,00	2.553.000,00	(307.200,00)	89,25	
7.01	7.01.0.00.0.00.04.0000	7.01.01.2.09.0009	5.1.02	Belanja Barang dan Jasa	2.860.200,00	2.553.000,00	(307.200,00)	89,25	

PEMERINTAH KAB. JEPARA

RINCIAN APBD MENURUT URUSAN PEMERINTAHAN DAERAH, ORGANISASI, PROGRAM, KEGIATAN, SUB KEGIATAN, KELOMPOK, DAN JENIS PENDAPATAN, BELANJA, DAN PEMBIAYAAN

TAHUN ANGGARAN 2024

Urusan Pemerintahan : UNSUR KEWILAYAHAN
Bidang Urusan : KECAMATAN
Organisasi : Kecamatan Mayong

KODE REKENING				URAIAN	JUMLAH (Rp)		BERTAMBAH / (BERKURANG)		DASAR HUKUM
					ANGGARAN SETELAH PERUBAHAN	REALISASI	(Rp)	(%)	
7.01	7.01.0.00.0.00.05.0000		5	BELANJA DAERAH	3.683.351.000,00	3.363.647.896,00	(319.703.104,00)	91,32	
7.01	7.01.0.00.0.00.05.0000	7.01.02		PROGRAM PENYELENGGARAAN PEMERINTAHAN DAN PELAYANAN PUBLIK	41.570.000,00	41.533.250,00	(36.750,00)	99,91	
7.01	7.01.0.00.0.00.05.0000	7.01.02.2.04		Pelaksanaan Urusan Pemerintahan yang Dilimpahkan kepada Camat	41.570.000,00	41.533.250,00	(36.750,00)	99,91	
7.01	7.01.0.00.0.00.05.0000	7.01.02.2.04.0003		Pelaksanaan Urusan Pemerintahan yang Terkait dengan Kewenangan Lain yang Dilimpahkan	41.570.000,00	41.533.250,00	(36.750,00)	99,91	
7.01	7.01.0.00.0.00.05.0000	7.01.02.2.04.0003	5.1	BELANJA OPERASI	41.570.000,00	41.533.250,00	(36.750,00)	99,91	
7.01	7.01.0.00.0.00.05.0000	7.01.02.2.04.0003	5.1.02	Belanja Barang dan Jasa	41.570.000,00	41.533.250,00	(36.750,00)	99,91	
7.01	7.01.0.00.0.00.05.0000	7.01.03		PROGRAM PEMBERDAYAAN MASYARAKAT DESA DAN KELURAHAN	38.280.000,00	38.243.450,00	(36.550,00)	99,90	
7.01	7.01.0.00.0.00.05.0000	7.01.03.2.01		Koordinasi Kegiatan Pemberdayaan Desa	38.280.000,00	38.243.450,00	(36.550,00)	99,90	
7.01	7.01.0.00.0.00.05.0000	7.01.03.2.01.0003		Peningkatan Efektifitas Kegiatan Pemberdayaan Masyarakat di Wilayah Kecamatan	38.280.000,00	38.243.450,00	(36.550,00)	99,90	
7.01	7.01.0.00.0.00.05.0000	7.01.03.2.01.0003	5.1	BELANJA OPERASI	38.280.000,00	38.243.450,00	(36.550,00)	99,90	
7.01	7.01.0.00.0.00.05.0000	7.01.03.2.01.0003	5.1.02	Belanja Barang dan Jasa	38.280.000,00	38.243.450,00	(36.550,00)	99,90	
7.01	7.01.0.00.0.00.05.0000	7.01.04		PROGRAM KOORDINASI KETENTRAMAN DAN KETERTIBAN UMUM	14.570.000,00	14.411.400,00	(158.600,00)	98,91	
7.01	7.01.0.00.0.00.05.0000	7.01.04.2.01		Koordinasi Upaya Penyelenggaraan Ketenteraman dan Ketertiban Umum	14.570.000,00	14.411.400,00	(158.600,00)	98,91	
7.01	7.01.0.00.0.00.05.0000	7.01.04.2.01.0001		Sinergitas dengan Kepolisian Negara Republik Indonesia, Tentara Nasional Indonesia dan Instansi Vertikal di Wilayah Kecamatan	14.570.000,00	14.411.400,00	(158.600,00)	98,91	
7.01	7.01.0.00.0.00.05.0000	7.01.04.2.01.0001	5.1	BELANJA OPERASI	14.570.000,00	14.411.400,00	(158.600,00)	98,91	
7.01	7.01.0.00.0.00.05.0000	7.01.04.2.01.0001	5.1.02	Belanja Barang dan Jasa	14.570.000,00	14.411.400,00	(158.600,00)	98,91	
7.01	7.01.0.00.0.00.05.0000	7.01.06		PROGRAM PEMBINAAN DAN PENGAWASAN PEMERINTAHAN DESA	55.490.000,00	54.884.416,00	(605.584,00)	98,90	
7.01	7.01.0.00.0.00.05.0000	7.01.06.2.01		Fasilitasi, Rekomendasi dan Koordinasi Pembinaan dan Pengawasan Pemerintahan Desa	55.490.000,00	54.884.416,00	(605.584,00)	98,90	
7.01	7.01.0.00.0.00.05.0000	7.01.06.2.01.0001		Fasilitasi Penyusunan Peraturan Desa dan Peraturan Kepala Desa	3.965.000,00	3.909.000,00	(56.000,00)	98,58	
7.01	7.01.0.00.0.00.05.0000	7.01.06.2.01.0001	5.1	BELANJA OPERASI	3.965.000,00	3.909.000,00	(56.000,00)	98,58	
7.01	7.01.0.00.0.00.05.0000	7.01.06.2.01.0001	5.1.02	Belanja Barang dan Jasa	3.965.000,00	3.909.000,00	(56.000,00)	98,58	
7.01	7.01.0.00.0.00.05.0000	7.01.06.2.01.0002		Fasilitasi Administrasi Tata Pemerintahan Desa	14.475.000,00	14.323.800,00	(151.200,00)	98,95	
7.01	7.01.0.00.0.00.05.0000	7.01.06.2.01.0002	5.1	BELANJA OPERASI	14.475.000,00	14.323.800,00	(151.200,00)	98,95	
7.01	7.01.0.00.0.00.05.0000	7.01.06.2.01.0002	5.1.02	Belanja Barang dan Jasa	14.475.000,00	14.323.800,00	(151.200,00)	98,95	
7.01	7.01.0.00.0.00.05.0000	7.01.06.2.01.0003		Fasilitasi Pengelolaan Keuangan Desa dan Pendayagunaan Aset Desa	17.910.000,00	17.882.516,00	(27.484,00)	99,84	
7.01	7.01.0.00.0.00.05.0000	7.01.06.2.01.0003	5.1	BELANJA OPERASI	17.910.000,00	17.882.516,00	(27.484,00)	99,84	
7.01	7.01.0.00.0.00.05.0000	7.01.06.2.01.0003	5.1.02	Belanja Barang dan Jasa	17.910.000,00	17.882.516,00	(27.484,00)	99,84	
7.01	7.01.0.00.0.00.05.0000	7.01.06.2.01.0009		Fasilitasi Sinkronisasi Perencanaan Pembangunan Daerah dengan Pembangunan Desa	3.965.000,00	3.862.800,00	(102.200,00)	97,42	

KODE REKENING				URAIAN	JUMLAH (Rp)		BERTAMBAH / (BERKURANG)		DASAR HUKUM
					ANGGARAN SETELAH PERUBAHAN	REALISASI	(Rp)	(%)	
7.01	7.01.0.00.0.00.05.0000	7.01.06.2.01.0009	5.1	BELANJA OPERASI	3.965.000,00	3.862.800,00	(102.200,00)	97,42	
7.01	7.01.0.00.0.00.05.0000	7.01.06.2.01.0009	5.1.02	Belanja Barang dan Jasa	3.965.000,00	3.862.800,00	(102.200,00)	97,42	
7.01	7.01.0.00.0.00.05.0000	7.01.06.2.01.0013		Fasilitasi Penyusunan Perencanaan Pembangunan Partisipatif	15.175.000,00	14.906.300,00	(268.700,00)	98,22	
7.01	7.01.0.00.0.00.05.0000	7.01.06.2.01.0013	5.1	BELANJA OPERASI	15.175.000,00	14.906.300,00	(268.700,00)	98,22	
7.01	7.01.0.00.0.00.05.0000	7.01.06.2.01.0013	5.1.02	Belanja Barang dan Jasa	15.175.000,00	14.906.300,00	(268.700,00)	98,22	
7.01	7.01.0.00.0.00.05.0000	7.01.01		PROGRAM PENUNJANG URUSAN PEMERINTAHAN DAERAH KABUPATEN/KOTA	3.533.441.000,00	3.214.575.380,00	(318.865.620,00)	90,97	
7.01	7.01.0.00.0.00.05.0000	7.01.01.2.01		Perencanaan, Penganggaran, dan Evaluasi Kinerja Perangkat Daerah	1.925.000,00	1.890.400,00	(34.600,00)	98,20	
7.01	7.01.0.00.0.00.05.0000	7.01.01.2.01.0001		Penyusunan Dokumen Perencanaan Perangkat Daerah	1.925.000,00	1.890.400,00	(34.600,00)	98,20	
7.01	7.01.0.00.0.00.05.0000	7.01.01.2.01.0001	5.1	BELANJA OPERASI	1.925.000,00	1.890.400,00	(34.600,00)	98,20	
7.01	7.01.0.00.0.00.05.0000	7.01.01.2.01.0001	5.1.02	Belanja Barang dan Jasa	1.925.000,00	1.890.400,00	(34.600,00)	98,20	
7.01	7.01.0.00.0.00.05.0000	7.01.01.2.02		Administrasi Keuangan Perangkat Daerah	3.232.678.000,00	2.921.408.771,00	(311.269.229,00)	90,37	
7.01	7.01.0.00.0.00.05.0000	7.01.01.2.02.0001		Penyediaan Gaji dan Tunjangan ASN	3.232.438.000,00	2.921.170.091,00	(311.267.909,00)	90,37	
7.01	7.01.0.00.0.00.05.0000	7.01.01.2.02.0001	5.1	BELANJA OPERASI	3.232.438.000,00	2.921.170.091,00	(311.267.909,00)	90,37	
7.01	7.01.0.00.0.00.05.0000	7.01.01.2.02.0001	5.1.01	Belanja Pegawai	3.232.438.000,00	2.921.170.091,00	(311.267.909,00)	90,37	
7.01	7.01.0.00.0.00.05.0000	7.01.01.2.02.0002		Penyediaan Administrasi Pelaksanaan Tugas ASN	240.000,00	238.680,00	(1.320,00)	99,45	
7.01	7.01.0.00.0.00.05.0000	7.01.01.2.02.0002	5.1	BELANJA OPERASI	240.000,00	238.680,00	(1.320,00)	99,45	
7.01	7.01.0.00.0.00.05.0000	7.01.01.2.02.0002	5.1.02	Belanja Barang dan Jasa	240.000,00	238.680,00	(1.320,00)	99,45	
7.01	7.01.0.00.0.00.05.0000	7.01.01.2.05		Administrasi Kepegawaian Perangkat Daerah	1.925.000,00	1.899.200,00	(25.800,00)	98,65	
7.01	7.01.0.00.0.00.05.0000	7.01.01.2.05.0009		Pendidikan dan Pelatihan Pegawai Berdasarkan Tugas dan Fungsi	1.925.000,00	1.899.200,00	(25.800,00)	98,65	
7.01	7.01.0.00.0.00.05.0000	7.01.01.2.05.0009	5.1	BELANJA OPERASI	1.925.000,00	1.899.200,00	(25.800,00)	98,65	
7.01	7.01.0.00.0.00.05.0000	7.01.01.2.05.0009	5.1.02	Belanja Barang dan Jasa	1.925.000,00	1.899.200,00	(25.800,00)	98,65	
7.01	7.01.0.00.0.00.05.0000	7.01.01.2.06		Administrasi Umum Perangkat Daerah	74.994.400,00	71.732.762,00	(3.261.638,00)	95,65	
7.01	7.01.0.00.0.00.05.0000	7.01.01.2.06.0001		Penyediaan Komponen Instalasi Listrik/Penerangan Bangunan Kantor	2.426.000,00	2.425.500,00	(500,00)	99,97	
7.01	7.01.0.00.0.00.05.0000	7.01.01.2.06.0001	5.1	BELANJA OPERASI	2.426.000,00	2.425.500,00	(500,00)	99,97	
7.01	7.01.0.00.0.00.05.0000	7.01.01.2.06.0001	5.1.02	Belanja Barang dan Jasa	2.426.000,00	2.425.500,00	(500,00)	99,97	
7.01	7.01.0.00.0.00.05.0000	7.01.01.2.06.0002		Penyediaan Peralatan dan Perlengkapan Kantor	3.324.000,00	3.194.850,00	(129.150,00)	96,11	
7.01	7.01.0.00.0.00.05.0000	7.01.01.2.06.0002	5.1	BELANJA OPERASI	3.324.000,00	3.194.850,00	(129.150,00)	96,11	
7.01	7.01.0.00.0.00.05.0000	7.01.01.2.06.0002	5.1.02	Belanja Barang dan Jasa	3.324.000,00	3.194.850,00	(129.150,00)	96,11	
7.01	7.01.0.00.0.00.05.0000	7.01.01.2.06.0003		Penyediaan Peralatan Rumah Tangga	4.612.400,00	4.611.780,00	(620,00)	99,98	
7.01	7.01.0.00.0.00.05.0000	7.01.01.2.06.0003	5.1	BELANJA OPERASI	4.612.400,00	4.611.780,00	(620,00)	99,98	
7.01	7.01.0.00.0.00.05.0000	7.01.01.2.06.0003	5.1.02	Belanja Barang dan Jasa	4.612.400,00	4.611.780,00	(620,00)	99,98	
7.01	7.01.0.00.0.00.05.0000	7.01.01.2.06.0004		Penyediaan Bahan Logistik Kantor	3.975.000,00	3.967.000,00	(8.000,00)	99,79	
7.01	7.01.0.00.0.00.05.0000	7.01.01.2.06.0004	5.1	BELANJA OPERASI	3.975.000,00	3.967.000,00	(8.000,00)	99,79	
7.01	7.01.0.00.0.00.05.0000	7.01.01.2.06.0004	5.1.02	Belanja Barang dan Jasa	3.975.000,00	3.967.000,00	(8.000,00)	99,79	
7.01	7.01.0.00.0.00.05.0000	7.01.01.2.06.0005		Penyediaan Barang Cetakan dan Penggandaan	6.457.000,00	6.455.112,00	(1.888,00)	99,97	
7.01	7.01.0.00.0.00.05.0000	7.01.01.2.06.0005	5.1	BELANJA OPERASI	6.457.000,00	6.455.112,00	(1.888,00)	99,97	
7.01	7.01.0.00.0.00.05.0000	7.01.01.2.06.0005	5.1.02	Belanja Barang dan Jasa	6.457.000,00	6.455.112,00	(1.888,00)	99,97	
7.01	7.01.0.00.0.00.05.0000	7.01.01.2.06.0007		Penyediaan Bahan/Material	11.171.000,00	11.151.820,00	(19.180,00)	99,82	
7.01	7.01.0.00.0.00.05.0000	7.01.01.2.06.0007	5.1	BELANJA OPERASI	11.171.000,00	11.151.820,00	(19.180,00)	99,82	
7.01	7.01.0.00.0.00.05.0000	7.01.01.2.06.0007	5.1.02	Belanja Barang dan Jasa	11.171.000,00	11.151.820,00	(19.180,00)	99,82	
7.01	7.01.0.00.0.00.05.0000	7.01.01.2.06.0009		Penyelenggaraan Rapat Koordinasi dan Konsultasi SKPD	43.029.000,00	39.926.700,00	(3.102.300,00)	92,79	

KODE REKENING				URAIAN	JUMLAH (Rp)		BERTAMBAH / (BERKURANG)		DASAR HUKUM
					ANGGARAN SETELAH PERUBAHAN	REALISASI	(Rp)	(%)	
7.01	7.01.0.00.0.00.05.0000	7.01.01.2.06.0009	5.1	BELANJA OPERASI	43.029.000,00	39.926.700,00	(3.102.300,00)	92,79	
7.01	7.01.0.00.0.00.05.0000	7.01.01.2.06.0009	5.1.02	Belanja Barang dan Jasa	43.029.000,00	39.926.700,00	(3.102.300,00)	92,79	
7.01	7.01.0.00.0.00.05.0000	7.01.01.2.07		Pengadaan Barang Milik Daerah Penunjang Urusan Pemerintah Daerah	61.131.100,00	60.090.000,00	(1.041.100,00)	98,29	
7.01	7.01.0.00.0.00.05.0000	7.01.01.2.07.0005		Pengadaan Mebel	24.345.000,00	23.610.000,00	(735.000,00)	96,98	
7.01	7.01.0.00.0.00.05.0000	7.01.01.2.07.0005	5.2	BELANJA MODAL	24.345.000,00	23.610.000,00	(735.000,00)	96,98	
7.01	7.01.0.00.0.00.05.0000	7.01.01.2.07.0005	5.2.02	Belanja Modal Peralatan dan Mesin	24.345.000,00	23.610.000,00	(735.000,00)	96,98	
7.01	7.01.0.00.0.00.05.0000	7.01.01.2.07.0006		Pengadaan Peralatan dan Mesin Lainnya	36.786.100,00	36.480.000,00	(306.100,00)	99,16	
7.01	7.01.0.00.0.00.05.0000	7.01.01.2.07.0006	5.2	BELANJA MODAL	36.786.100,00	36.480.000,00	(306.100,00)	99,16	
7.01	7.01.0.00.0.00.05.0000	7.01.01.2.07.0006	5.2.02	Belanja Modal Peralatan dan Mesin	36.786.100,00	36.480.000,00	(306.100,00)	99,16	
7.01	7.01.0.00.0.00.05.0000	7.01.01.2.08		Penyediaan Jasa Penunjang Urusan Pemerintahan Daerah	126.130.000,00	123.534.747,00	(2.595.253,00)	97,94	
7.01	7.01.0.00.0.00.05.0000	7.01.01.2.08.0001	5.1	BELANJA OPERASI	620.000,00	620.000,00	0,00	100,00	
7.01	7.01.0.00.0.00.05.0000	7.01.01.2.08.0001	5.1.02	Belanja Barang dan Jasa	620.000,00	620.000,00	0,00	100,00	
7.01	7.01.0.00.0.00.05.0000	7.01.01.2.08.0002		Penyediaan Jasa Komunikasi, Sumber Daya Air dan Listrik	35.100.000,00	35.054.747,00	(45.253,00)	99,87	
7.01	7.01.0.00.0.00.05.0000	7.01.01.2.08.0002	5.1	BELANJA OPERASI	35.100.000,00	35.054.747,00	(45.253,00)	99,87	
7.01	7.01.0.00.0.00.05.0000	7.01.01.2.08.0002	5.1.02	Belanja Barang dan Jasa	35.100.000,00	35.054.747,00	(45.253,00)	99,87	
7.01	7.01.0.00.0.00.05.0000	7.01.01.2.08.0004		Penyediaan Jasa Pelayanan Umum Kantor	90.410.000,00	87.860.000,00	(2.550.000,00)	97,17	
7.01	7.01.0.00.0.00.05.0000	7.01.01.2.08.0004	5.1	BELANJA OPERASI	90.410.000,00	87.860.000,00	(2.550.000,00)	97,17	
7.01	7.01.0.00.0.00.05.0000	7.01.01.2.08.0004	5.1.02	Belanja Barang dan Jasa	90.410.000,00	87.860.000,00	(2.550.000,00)	97,17	
7.01	7.01.0.00.0.00.05.0000	7.01.01.2.09		Pemeliharaan Barang Milik Daerah Penunjang Urusan Pemerintahan Daerah	34.657.500,00	34.019.500,00	(638.000,00)	98,15	
7.01	7.01.0.00.0.00.05.0000	7.01.01.2.09.0002		Penyediaan Jasa Pemeliharaan, Biaya Pemeliharaan, Pajak dan Perizinan Kendaraan Dinas Operasional atau Lapangan	7.088.500,00	6.564.400,00	(524.100,00)	92,60	
7.01	7.01.0.00.0.00.05.0000	7.01.01.2.09.0002	5.1	BELANJA OPERASI	7.088.500,00	6.564.400,00	(524.100,00)	92,60	
7.01	7.01.0.00.0.00.05.0000	7.01.01.2.09.0002	5.1.02	Belanja Barang dan Jasa	7.088.500,00	6.564.400,00	(524.100,00)	92,60	
7.01	7.01.0.00.0.00.05.0000	7.01.01.2.09.0005		Pemeliharaan Mebel	2.256.000,00	2.250.000,00	(6.000,00)	99,73	
7.01	7.01.0.00.0.00.05.0000	7.01.01.2.09.0005	5.1	BELANJA OPERASI	2.256.000,00	2.250.000,00	(6.000,00)	99,73	
7.01	7.01.0.00.0.00.05.0000	7.01.01.2.09.0005	5.1.02	Belanja Barang dan Jasa	2.256.000,00	2.250.000,00	(6.000,00)	99,73	
7.01	7.01.0.00.0.00.05.0000	7.01.01.2.09.0006		Pemeliharaan Peralatan dan Mesin Lainnya	6.040.000,00	5.943.720,00	(96.280,00)	98,40	
7.01	7.01.0.00.0.00.05.0000	7.01.01.2.09.0006	5.1	BELANJA OPERASI	6.040.000,00	5.943.720,00	(96.280,00)	98,40	
7.01	7.01.0.00.0.00.05.0000	7.01.01.2.09.0006	5.1.02	Belanja Barang dan Jasa	6.040.000,00	5.943.720,00	(96.280,00)	98,40	
7.01	7.01.0.00.0.00.05.0000	7.01.01.2.09.0009		Pemeliharaan/Rehabilitasi Gedung Kantor dan Bangunan Lainnya	19.273.000,00	19.261.380,00	(11.620,00)	99,93	
7.01	7.01.0.00.0.00.05.0000	7.01.01.2.09.0009	5.1	BELANJA OPERASI	19.273.000,00	19.261.380,00	(11.620,00)	99,93	
7.01	7.01.0.00.0.00.05.0000	7.01.01.2.09.0009	5.1.02	Belanja Barang dan Jasa	19.273.000,00	19.261.380,00	(11.620,00)	99,93	

PEMERINTAH KAB. JEPARA

RINCIAN APBD MENURUT URUSAN PEMERINTAHAN DAERAH, ORGANISASI, PROGRAM, KEGIATAN, SUB KEGIATAN, KELOMPOK, DAN JENIS PENDAPATAN, BELANJA, DAN PEMBIAYAAN

TAHUN ANGGARAN 2024

Urusan Pemerintahan : UNSUR KEWILAYAHAN
Bidang Urusan : KECAMATAN
Organisasi : Kecamatan Nalumsari

KODE REKENING				URAIAN	JUMLAH (Rp)		BERTAMBAH / (BERKURANG)		DASAR HUKUM
					ANGGARAN SETELAH PERUBAHAN	REALISASI	(Rp)	(%)	
7.01	7.01.0.00.0.00.06.0000		5	BELANJA DAERAH	3.868.630.000,00	3.490.083.482,00	(378.546.518,00)	90,21	
7.01	7.01.0.00.0.00.06.0000	7.01.02		PROGRAM PENYELENGGARAAN PEMERINTAHAN DAN PELAYANAN PUBLIK	32.036.000,00	31.660.050,00	(375.950,00)	98,82	
7.01	7.01.0.00.0.00.06.0000	7.01.02.2.02		Penyelenggaraan Urusan Pemerintahan yang Tidak Dilaksanakan oleh Unit Kerja Perangkat Daerah yang Ada di Kecamatan	10.844.000,00	10.612.500,00	(231.500,00)	97,86	
7.01	7.01.0.00.0.00.06.0000	7.01.02.2.02.0003		Peningkatan Efektifitas Pelaksanaan Pelayanan kepada Masyarakat di Wilayah Kecamatan	10.844.000,00	10.612.500,00	(231.500,00)	97,86	
7.01	7.01.0.00.0.00.06.0000	7.01.02.2.02.0003	5.1	BELANJA OPERASI	10.844.000,00	10.612.500,00	(231.500,00)	97,86	
7.01	7.01.0.00.0.00.06.0000	7.01.02.2.02.0003	5.1.02	Belanja Barang dan Jasa	10.844.000,00	10.612.500,00	(231.500,00)	97,86	
7.01	7.01.0.00.0.00.06.0000	7.01.02.2.04		Pelaksanaan Urusan Pemerintahan yang Dilimpahkan kepada Camat	21.192.000,00	21.047.550,00	(144.450,00)	99,31	
7.01	7.01.0.00.0.00.06.0000	7.01.02.2.04.0003		Pelaksanaan Urusan Pemerintahan yang Terkait dengan Kewenangan Lain yang Dilimpahkan	21.192.000,00	21.047.550,00	(144.450,00)	99,31	
7.01	7.01.0.00.0.00.06.0000	7.01.02.2.04.0003	5.1	BELANJA OPERASI	21.192.000,00	21.047.550,00	(144.450,00)	99,31	
7.01	7.01.0.00.0.00.06.0000	7.01.02.2.04.0003	5.1.02	Belanja Barang dan Jasa	21.192.000,00	21.047.550,00	(144.450,00)	99,31	
7.01	7.01.0.00.0.00.06.0000	7.01.03		PROGRAM PEMBERDAYAAN MASYARAKAT DESA DAN KELURAHAN	75.275.800,00	74.476.491,00	(799.309,00)	98,93	
7.01	7.01.0.00.0.00.06.0000	7.01.03.2.01		Koordinasi Kegiatan Pemberdayaan Desa	42.054.800,00	41.335.141,00	(719.659,00)	98,28	
7.01	7.01.0.00.0.00.06.0000	7.01.03.2.01.0001		Peningkatan Partisipasi Masyarakat dalam Forum Musyawarah Perencanaan Pembangunan di Desa	17.915.000,00	17.810.250,00	(104.750,00)	99,41	
7.01	7.01.0.00.0.00.06.0000	7.01.03.2.01.0001	5.1	BELANJA OPERASI	17.915.000,00	17.810.250,00	(104.750,00)	99,41	
7.01	7.01.0.00.0.00.06.0000	7.01.03.2.01.0001	5.1.02	Belanja Barang dan Jasa	17.915.000,00	17.810.250,00	(104.750,00)	99,41	
7.01	7.01.0.00.0.00.06.0000	7.01.03.2.01.0003		Peningkatan Efektifitas Kegiatan Pemberdayaan Masyarakat di Wilayah Kecamatan	24.139.800,00	23.524.891,00	(614.909,00)	97,45	
7.01	7.01.0.00.0.00.06.0000	7.01.03.2.01.0003	5.1	BELANJA OPERASI	24.139.800,00	23.524.891,00	(614.909,00)	97,45	
7.01	7.01.0.00.0.00.06.0000	7.01.03.2.01.0003	5.1.02	Belanja Barang dan Jasa	24.139.800,00	23.524.891,00	(614.909,00)	97,45	
7.01	7.01.0.00.0.00.06.0000	7.01.03.2.03		Pemberdayaan Lembaga Kemasyarakatan Tingkat Kecamatan	33.221.000,00	33.141.350,00	(79.650,00)	99,76	
7.01	7.01.0.00.0.00.06.0000	7.01.03.2.03.0002		Peningkatan Kapasitas Lembaga Kemasyarakatan	33.221.000,00	33.141.350,00	(79.650,00)	99,76	
7.01	7.01.0.00.0.00.06.0000	7.01.03.2.03.0002	5.1	BELANJA OPERASI	33.221.000,00	33.141.350,00	(79.650,00)	99,76	
7.01	7.01.0.00.0.00.06.0000	7.01.03.2.03.0002	5.1.02	Belanja Barang dan Jasa	33.221.000,00	33.141.350,00	(79.650,00)	99,76	
7.01	7.01.0.00.0.00.06.0000	7.01.04		PROGRAM KOORDINASI KETENTRAMAN DAN KETERTIBAN UMUM	11.129.000,00	11.086.150,00	(42.850,00)	99,61	
7.01	7.01.0.00.0.00.06.0000	7.01.04.2.01		Koordinasi Upaya Penyelenggaraan Ketenteraman dan Ketertiban Umum	11.129.000,00	11.086.150,00	(42.850,00)	99,61	
7.01	7.01.0.00.0.00.06.0000	7.01.04.2.01.0001		Sinergitas dengan Kepolisian Negara Republik Indonesia, Tentara Nasional Indonesia dan Instansi Vertikal di Wilayah Kecamatan	11.129.000,00	11.086.150,00	(42.850,00)	99,61	
7.01	7.01.0.00.0.00.06.0000	7.01.04.2.01.0001	5.1	BELANJA OPERASI	11.129.000,00	11.086.150,00	(42.850,00)	99,61	
7.01	7.01.0.00.0.00.06.0000	7.01.04.2.01.0001	5.1.02	Belanja Barang dan Jasa	11.129.000,00	11.086.150,00	(42.850,00)	99,61	
7.01	7.01.0.00.0.00.06.0000	7.01.05		PROGRAM PENYELENGGARAAN URUSAN PEMERINTAHAN UMUM	8.790.000,00	8.613.500,00	(176.500,00)	97,99	

KODE REKENING				URAIAN	JUMLAH (Rp)		BERTAMBAH / (BERKURANG)		DASAR HUKUM
					ANGGARAN SETELAH PERUBAHAN	REALISASI	(Rp)	(%)	
7.01	7.01.0.00.0.00.06.0000	7.01.05.2.01		Penyelenggaraan Urusan Pemerintahan Umum Sesuai Penugasan Kepala Daerah	8.790.000,00	8.613.500,00	(176.500,00)	97,99	
7.01	7.01.0.00.0.00.06.0000	7.01.05.2.01.0008		Pelaksanaan Tugas Forum Koordinasi Pimpinan di Kecamatan	8.790.000,00	8.613.500,00	(176.500,00)	97,99	
7.01	7.01.0.00.0.00.06.0000	7.01.05.2.01.0008	5.1	BELANJA OPERASI	8.790.000,00	8.613.500,00	(176.500,00)	97,99	
7.01	7.01.0.00.0.00.06.0000	7.01.05.2.01.0008	5.1.02	Belanja Barang dan Jasa	8.790.000,00	8.613.500,00	(176.500,00)	97,99	
7.01	7.01.0.00.0.00.06.0000	7.01.06		PROGRAM PEMBINAAN DAN PENGAWASAN PEMERINTAHAN DESA	23.224.000,00	22.964.991,00	(259.009,00)	98,88	
7.01	7.01.0.00.0.00.06.0000	7.01.06.2.01		Fasilitasi, Rekomendasi dan Koordinasi Pembinaan dan Pengawasan Pemerintahan Desa	23.224.000,00	22.964.991,00	(259.009,00)	98,88	
7.01	7.01.0.00.0.00.06.0000	7.01.06.2.01.0002		Fasilitasi Administrasi Tata Pemerintahan Desa	23.224.000,00	22.964.991,00	(259.009,00)	98,88	
7.01	7.01.0.00.0.00.06.0000	7.01.06.2.01.0002	5.1	BELANJA OPERASI	23.224.000,00	22.964.991,00	(259.009,00)	98,88	
7.01	7.01.0.00.0.00.06.0000	7.01.06.2.01.0002	5.1.02	Belanja Barang dan Jasa	23.224.000,00	22.964.991,00	(259.009,00)	98,88	
7.01	7.01.0.00.0.00.06.0000	7.01.01		PROGRAM PENUNJANG URUSAN PEMERINTAHAN DAERAH KABUPATEN/KOTA	3.718.175.200,00	3.341.282.300,00	(376.892.900,00)	89,86	
7.01	7.01.0.00.0.00.06.0000	7.01.01.2.01		Perencanaan, Penganggaran, dan Evaluasi Kinerja Perangkat Daerah	3.900.000,00	3.870.900,00	(29.100,00)	99,25	
7.01	7.01.0.00.0.00.06.0000	7.01.01.2.01.0001		Penyusunan Dokumen Perencanaan Perangkat Daerah	3.900.000,00	3.870.900,00	(29.100,00)	99,25	
7.01	7.01.0.00.0.00.06.0000	7.01.01.2.01.0001	5.1	BELANJA OPERASI	3.900.000,00	3.870.900,00	(29.100,00)	99,25	
7.01	7.01.0.00.0.00.06.0000	7.01.01.2.01.0001	5.1.02	Belanja Barang dan Jasa	3.900.000,00	3.870.900,00	(29.100,00)	99,25	
7.01	7.01.0.00.0.00.06.0000	7.01.01.2.02		Administrasi Keuangan Perangkat Daerah	3.446.408.000,00	3.077.174.587,00	(369.233.413,00)	89,28	
7.01	7.01.0.00.0.00.06.0000	7.01.01.2.02.0001		Penyediaan Gaji dan Tunjangan ASN	3.446.408.000,00	3.077.174.587,00	(369.233.413,00)	89,28	
7.01	7.01.0.00.0.00.06.0000	7.01.01.2.02.0001	5.1	BELANJA OPERASI	3.446.408.000,00	3.077.174.587,00	(369.233.413,00)	89,28	
7.01	7.01.0.00.0.00.06.0000	7.01.01.2.02.0001	5.1.01	Belanja Pegawai	3.446.408.000,00	3.077.174.587,00	(369.233.413,00)	89,28	
7.01	7.01.0.00.0.00.06.0000	7.01.01.2.06		Administrasi Umum Perangkat Daerah	66.783.700,00	65.264.501,00	(1.519.199,00)	97,72	
7.01	7.01.0.00.0.00.06.0000	7.01.01.2.06.0002		Penyediaan Peralatan dan Perlengkapan Kantor	3.505.200,00	3.145.000,00	(360.200,00)	89,72	
7.01	7.01.0.00.0.00.06.0000	7.01.01.2.06.0002	5.1	BELANJA OPERASI	3.505.200,00	3.145.000,00	(360.200,00)	89,72	
7.01	7.01.0.00.0.00.06.0000	7.01.01.2.06.0002	5.1.02	Belanja Barang dan Jasa	3.505.200,00	3.145.000,00	(360.200,00)	89,72	
7.01	7.01.0.00.0.00.06.0000	7.01.01.2.06.0003		Penyediaan Peralatan Rumah Tangga	5.663.400,00	5.562.906,00	(100.494,00)	98,22	
7.01	7.01.0.00.0.00.06.0000	7.01.01.2.06.0003	5.1	BELANJA OPERASI	5.663.400,00	5.562.906,00	(100.494,00)	98,22	
7.01	7.01.0.00.0.00.06.0000	7.01.01.2.06.0003	5.1.02	Belanja Barang dan Jasa	5.663.400,00	5.562.906,00	(100.494,00)	98,22	
7.01	7.01.0.00.0.00.06.0000	7.01.01.2.06.0004		Penyediaan Bahan Logistik Kantor	6.300.000,00	6.294.114,00	(5.886,00)	99,90	
7.01	7.01.0.00.0.00.06.0000	7.01.01.2.06.0004	5.1	BELANJA OPERASI	6.300.000,00	6.294.114,00	(5.886,00)	99,90	
7.01	7.01.0.00.0.00.06.0000	7.01.01.2.06.0004	5.1.02	Belanja Barang dan Jasa	6.300.000,00	6.294.114,00	(5.886,00)	99,90	
7.01	7.01.0.00.0.00.06.0000	7.01.01.2.06.0005	5.1	BELANJA OPERASI	2.023.000,00	2.023.000,00	0,00	100,00	
7.01	7.01.0.00.0.00.06.0000	7.01.01.2.06.0005	5.1.02	Belanja Barang dan Jasa	2.023.000,00	2.023.000,00	0,00	100,00	
7.01	7.01.0.00.0.00.06.0000	7.01.01.2.06.0007		Penyediaan Bahan/Material	10.671.400,00	10.394.031,00	(277.369,00)	97,40	
7.01	7.01.0.00.0.00.06.0000	7.01.01.2.06.0007	5.1	BELANJA OPERASI	10.671.400,00	10.394.031,00	(277.369,00)	97,40	
7.01	7.01.0.00.0.00.06.0000	7.01.01.2.06.0007	5.1.02	Belanja Barang dan Jasa	10.671.400,00	10.394.031,00	(277.369,00)	97,40	
7.01	7.01.0.00.0.00.06.0000	7.01.01.2.06.0009		Penyelenggaraan Rapat Koordinasi dan Konsultasi SKPD	38.620.700,00	37.845.450,00	(775.250,00)	97,99	
7.01	7.01.0.00.0.00.06.0000	7.01.01.2.06.0009	5.1	BELANJA OPERASI	38.620.700,00	37.845.450,00	(775.250,00)	97,99	
7.01	7.01.0.00.0.00.06.0000	7.01.01.2.06.0009	5.1.02	Belanja Barang dan Jasa	38.620.700,00	37.845.450,00	(775.250,00)	97,99	
7.01	7.01.0.00.0.00.06.0000	7.01.01.2.07		Pengadaan Barang Milik Daerah Penunjang Urusan Pemerintah Daerah	47.021.000,00	44.424.784,00	(2.596.216,00)	94,47	
7.01	7.01.0.00.0.00.06.0000	7.01.01.2.07.0006		Pengadaan Peralatan dan Mesin Lainnya	47.021.000,00	44.424.784,00	(2.596.216,00)	94,47	
7.01	7.01.0.00.0.00.06.0000	7.01.01.2.07.0006	5.2	BELANJA MODAL	47.021.000,00	44.424.784,00	(2.596.216,00)	94,47	
7.01	7.01.0.00.0.00.06.0000	7.01.01.2.07.0006	5.2.02	Belanja Modal Peralatan dan Mesin	47.021.000,00	44.424.784,00	(2.596.216,00)	94,47	
7.01	7.01.0.00.0.00.06.0000	7.01.01.2.08		Penyediaan Jasa Penunjang Urusan Pemerintahan Daerah	110.920.000,00	109.648.528,00	(1.271.472,00)	98,85	

KODE REKENING				URAIAN	JUMLAH (Rp)		BERTAMBAH / (BERKURANG)		DASAR HUKUM
					ANGGARAN SETELAH PERUBAHAN	REALISASI	(Rp)	(%)	
7.01	7.01.0.00.0.00.06.0000	7.01.01.2.08.0001	5.1	BELANJA OPERASI	720.000,00	720.000,00	0,00	100,00	
7.01	7.01.0.00.0.00.06.0000	7.01.01.2.08.0001	5.1.02	Belanja Barang dan Jasa	720.000,00	720.000,00	0,00	100,00	
7.01	7.01.0.00.0.00.06.0000	7.01.01.2.08.0002		Penyediaan Jasa Komunikasi, Sumber Daya Air dan Listrik	24.800.000,00	23.528.528,00	(1.271.472,00)	94,87	
7.01	7.01.0.00.0.00.06.0000	7.01.01.2.08.0002	5.1	BELANJA OPERASI	24.800.000,00	23.528.528,00	(1.271.472,00)	94,87	
7.01	7.01.0.00.0.00.06.0000	7.01.01.2.08.0002	5.1.02	Belanja Barang dan Jasa	24.800.000,00	23.528.528,00	(1.271.472,00)	94,87	
7.01	7.01.0.00.0.00.06.0000	7.01.01.2.08.0004	5.1	BELANJA OPERASI	85.400.000,00	85.400.000,00	0,00	100,00	
7.01	7.01.0.00.0.00.06.0000	7.01.01.2.08.0004	5.1.02	Belanja Barang dan Jasa	85.400.000,00	85.400.000,00	0,00	100,00	
7.01	7.01.0.00.0.00.06.0000	7.01.01.2.09		Pemeliharaan Barang Milik Daerah Penunjang Urusan Pemerintahan Daerah	43.142.500,00	40.899.000,00	(2.243.500,00)	94,79	
7.01	7.01.0.00.0.00.06.0000	7.01.01.2.09.0001		Penyediaan Jasa Pemeliharaan, Biaya Pemeliharaan, dan Pajak Kendaraan Perorangan Dinas atau Kendaraan Dinas Jabatan	12.842.500,00	11.088.000,00	(1.754.500,00)	86,33	
7.01	7.01.0.00.0.00.06.0000	7.01.01.2.09.0001	5.1	BELANJA OPERASI	12.842.500,00	11.088.000,00	(1.754.500,00)	86,33	
7.01	7.01.0.00.0.00.06.0000	7.01.01.2.09.0001	5.1.02	Belanja Barang dan Jasa	12.842.500,00	11.088.000,00	(1.754.500,00)	86,33	
7.01	7.01.0.00.0.00.06.0000	7.01.01.2.09.0006		Pemeliharaan Peralatan dan Mesin Lainnya	14.780.000,00	14.610.000,00	(170.000,00)	98,84	
7.01	7.01.0.00.0.00.06.0000	7.01.01.2.09.0006	5.1	BELANJA OPERASI	14.780.000,00	14.610.000,00	(170.000,00)	98,84	
7.01	7.01.0.00.0.00.06.0000	7.01.01.2.09.0006	5.1.02	Belanja Barang dan Jasa	14.780.000,00	14.610.000,00	(170.000,00)	98,84	
7.01	7.01.0.00.0.00.06.0000	7.01.01.2.09.0009		Pemeliharaan/Rehabilitasi Gedung Kantor dan Bangunan Lainnya	15.520.000,00	15.201.000,00	(319.000,00)	97,94	
7.01	7.01.0.00.0.00.06.0000	7.01.01.2.09.0009	5.1	BELANJA OPERASI	15.520.000,00	15.201.000,00	(319.000,00)	97,94	
7.01	7.01.0.00.0.00.06.0000	7.01.01.2.09.0009	5.1.02	Belanja Barang dan Jasa	15.520.000,00	15.201.000,00	(319.000,00)	97,94	

PEMERINTAH KAB. JEPARA

RINCIAN APBD MENURUT URUSAN PEMERINTAHAN DAERAH, ORGANISASI, PROGRAM, KEGIATAN, SUB KEGIATAN, KELOMPOK, DAN JENIS PENDAPATAN, BELANJA, DAN PEMBIAYAAN

TAHUN ANGGARAN 2024

Urusan Pemerintahan : UNSUR KEWILAYAHAN
Bidang Urusan : KECAMATAN
Organisasi : Kecamatan Batealit

KODE REKENING				URAIAN	JUMLAH (Rp)		BERTAMBAH / (BERKURANG)		DASAR HUKUM
					ANGGARAN SETELAH PERUBAHAN	REALISASI	(Rp)	(%)	
7.01	7.01.0.00.0.00.07.0000		5	BELANJA DAERAH	3.144.624.000,00	2.747.046.973,00	(397.577.027,00)	87,35	
7.01	7.01.0.00.0.00.07.0000	7.01.02		PROGRAM PENYELENGGARAAN PEMERINTAHAN DAN PELAYANAN PUBLIK	32.950.000,00	32.892.750,00	(57.250,00)	99,82	
7.01	7.01.0.00.0.00.07.0000	7.01.02.2.04		Pelaksanaan Urusan Pemerintahan yang Dilimpahkan kepada Camat	32.950.000,00	32.892.750,00	(57.250,00)	99,82	
7.01	7.01.0.00.0.00.07.0000	7.01.02.2.04.0003		Pelaksanaan Urusan Pemerintahan yang Terkait dengan Kewenangan Lain yang Dilimpahkan	32.950.000,00	32.892.750,00	(57.250,00)	99,82	
7.01	7.01.0.00.0.00.07.0000	7.01.02.2.04.0003	5.1	BELANJA OPERASI	32.950.000,00	32.892.750,00	(57.250,00)	99,82	
7.01	7.01.0.00.0.00.07.0000	7.01.02.2.04.0003	5.1.02	Belanja Barang dan Jasa	32.950.000,00	32.892.750,00	(57.250,00)	99,82	
7.01	7.01.0.00.0.00.07.0000	7.01.03		PROGRAM PEMBERDAYAAN MASYARAKAT DESA DAN KELURAHAN	27.000.000,00	26.338.750,00	(661.250,00)	97,55	
7.01	7.01.0.00.0.00.07.0000	7.01.03.2.01		Koordinasi Kegiatan Pemberdayaan Desa	27.000.000,00	26.338.750,00	(661.250,00)	97,55	
7.01	7.01.0.00.0.00.07.0000	7.01.03.2.01.0003		Peningkatan Efektifitas Kegiatan Pemberdayaan Masyarakat di Wilayah Kecamatan	27.000.000,00	26.338.750,00	(661.250,00)	97,55	
7.01	7.01.0.00.0.00.07.0000	7.01.03.2.01.0003	5.1	BELANJA OPERASI	27.000.000,00	26.338.750,00	(661.250,00)	97,55	
7.01	7.01.0.00.0.00.07.0000	7.01.03.2.01.0003	5.1.02	Belanja Barang dan Jasa	27.000.000,00	26.338.750,00	(661.250,00)	97,55	
7.01	7.01.0.00.0.00.07.0000	7.01.04		PROGRAM KOORDINASI KETENTRAMAN DAN KETERTIBAN UMUM	14.000.000,00	13.578.244,00	(421.756,00)	96,98	
7.01	7.01.0.00.0.00.07.0000	7.01.04.2.01		Koordinasi Upaya Penyelenggaraan Ketenteraman dan Ketertiban Umum	14.000.000,00	13.578.244,00	(421.756,00)	96,98	
7.01	7.01.0.00.0.00.07.0000	7.01.04.2.01.0001		Sinergitas dengan Kepolisian Negara Republik Indonesia, Tentara Nasional Indonesia dan Instansi Vertikal di Wilayah Kecamatan	14.000.000,00	13.578.244,00	(421.756,00)	96,98	
7.01	7.01.0.00.0.00.07.0000	7.01.04.2.01.0001	5.1	BELANJA OPERASI	14.000.000,00	13.578.244,00	(421.756,00)	96,98	
7.01	7.01.0.00.0.00.07.0000	7.01.04.2.01.0001	5.1.02	Belanja Barang dan Jasa	14.000.000,00	13.578.244,00	(421.756,00)	96,98	
7.01	7.01.0.00.0.00.07.0000	7.01.06		PROGRAM PEMBINAAN DAN PENGAWASAN PEMERINTAHAN DESA	33.000.000,00	32.441.930,00	(558.070,00)	98,30	
7.01	7.01.0.00.0.00.07.0000	7.01.06.2.01		Fasilitasi, Rekomendasi dan Koordinasi Pembinaan dan Pengawasan Pemerintahan Desa	33.000.000,00	32.441.930,00	(558.070,00)	98,30	
7.01	7.01.0.00.0.00.07.0000	7.01.06.2.01.0002		Fasilitasi Administrasi Tata Pemerintahan Desa	11.000.000,00	10.953.650,00	(46.350,00)	99,57	
7.01	7.01.0.00.0.00.07.0000	7.01.06.2.01.0002	5.1	BELANJA OPERASI	11.000.000,00	10.953.650,00	(46.350,00)	99,57	
7.01	7.01.0.00.0.00.07.0000	7.01.06.2.01.0002	5.1.02	Belanja Barang dan Jasa	11.000.000,00	10.953.650,00	(46.350,00)	99,57	
7.01	7.01.0.00.0.00.07.0000	7.01.06.2.01.0003		Fasilitasi Pengelolaan Keuangan Desa dan Pendayagunaan Aset Desa	7.000.000,00	6.814.100,00	(185.900,00)	97,34	
7.01	7.01.0.00.0.00.07.0000	7.01.06.2.01.0003	5.1	BELANJA OPERASI	7.000.000,00	6.814.100,00	(185.900,00)	97,34	
7.01	7.01.0.00.0.00.07.0000	7.01.06.2.01.0003	5.1.02	Belanja Barang dan Jasa	7.000.000,00	6.814.100,00	(185.900,00)	97,34	
7.01	7.01.0.00.0.00.07.0000	7.01.06.2.01.0009		Fasilitasi Sinkronisasi Perencanaan Pembangunan Daerah dengan Pembangunan Desa	3.000.000,00	2.988.800,00	(11.200,00)	99,62	
7.01	7.01.0.00.0.00.07.0000	7.01.06.2.01.0009	5.1	BELANJA OPERASI	3.000.000,00	2.988.800,00	(11.200,00)	99,62	
7.01	7.01.0.00.0.00.07.0000	7.01.06.2.01.0009	5.1.02	Belanja Barang dan Jasa	3.000.000,00	2.988.800,00	(11.200,00)	99,62	
7.01	7.01.0.00.0.00.07.0000	7.01.06.2.01.0013		Fasilitasi Penyusunan Perencanaan Pembangunan Partisipatif	12.000.000,00	11.685.380,00	(314.620,00)	97,37	

KODE REKENING				URAIAN	JUMLAH (Rp)		BERTAMBAH / (BERKURANG)		DASAR HUKUM
					ANGGARAN SETELAH PERUBAHAN	REALISASI	(Rp)	(%)	
7.01	7.01.0.00.0.00.07.0000	7.01.06.2.01.0013	5.1	BELANJA OPERASI	12.000.000,00	11.685.380,00	(314.620,00)	97,37	
7.01	7.01.0.00.0.00.07.0000	7.01.06.2.01.0013	5.1.02	Belanja Barang dan Jasa	12.000.000,00	11.685.380,00	(314.620,00)	97,37	
7.01	7.01.0.00.0.00.07.0000	7.01.01		PROGRAM PENUNJANG URUSAN PEMERINTAHAN DAERAH KABUPATEN/KOTA	3.037.674.000,00	2.641.795.299,00	(395.878.701,00)	86,96	
7.01	7.01.0.00.0.00.07.0000	7.01.01.2.01		Perencanaan, Penganggaran, dan Evaluasi Kinerja Perangkat Daerah	2.500.000,00	2.471.500,00	(28.500,00)	98,85	
7.01	7.01.0.00.0.00.07.0000	7.01.01.2.01.0001		Penyusunan Dokumen Perencanaan Perangkat Daerah	1.800.000,00	1.771.500,00	(28.500,00)	98,41	
7.01	7.01.0.00.0.00.07.0000	7.01.01.2.01.0001	5.1	BELANJA OPERASI	1.800.000,00	1.771.500,00	(28.500,00)	98,41	
7.01	7.01.0.00.0.00.07.0000	7.01.01.2.01.0001	5.1.02	Belanja Barang dan Jasa	1.800.000,00	1.771.500,00	(28.500,00)	98,41	
7.01	7.01.0.00.0.00.07.0000	7.01.01.2.01.0007	5.1	BELANJA OPERASI	700.000,00	700.000,00	0,00	100,00	
7.01	7.01.0.00.0.00.07.0000	7.01.01.2.01.0007	5.1.02	Belanja Barang dan Jasa	700.000,00	700.000,00	0,00	100,00	
7.01	7.01.0.00.0.00.07.0000	7.01.01.2.02		Administrasi Keuangan Perangkat Daerah	2.692.098.000,00	2.313.971.686,00	(378.126.314,00)	85,95	
7.01	7.01.0.00.0.00.07.0000	7.01.01.2.02.0001		Penyediaan Gaji dan Tunjangan ASN	2.691.398.000,00	2.313.316.686,00	(378.081.314,00)	85,95	
7.01	7.01.0.00.0.00.07.0000	7.01.01.2.02.0001	5.1	BELANJA OPERASI	2.691.398.000,00	2.313.316.686,00	(378.081.314,00)	85,95	
7.01	7.01.0.00.0.00.07.0000	7.01.01.2.02.0001	5.1.01	Belanja Pegawai	2.691.398.000,00	2.313.316.686,00	(378.081.314,00)	85,95	
7.01	7.01.0.00.0.00.07.0000	7.01.01.2.02.0002	5.1	BELANJA OPERASI	200.000,00	200.000,00	0,00	100,00	
7.01	7.01.0.00.0.00.07.0000	7.01.01.2.02.0002	5.1.02	Belanja Barang dan Jasa	200.000,00	200.000,00	0,00	100,00	
7.01	7.01.0.00.0.00.07.0000	7.01.01.2.02.0007		Koordinasi dan Penyusunan Laporan Keuangan Bulanan/ Triwulanan/ Semesteran SKPD	500.000,00	455.000,00	(45.000,00)	91,00	
7.01	7.01.0.00.0.00.07.0000	7.01.01.2.02.0007	5.1	BELANJA OPERASI	500.000,00	455.000,00	(45.000,00)	91,00	
7.01	7.01.0.00.0.00.07.0000	7.01.01.2.02.0007	5.1.02	Belanja Barang dan Jasa	500.000,00	455.000,00	(45.000,00)	91,00	
7.01	7.01.0.00.0.00.07.0000	7.01.01.2.03		Administrasi Barang Milik Daerah pada Perangkat Daerah	1.000.000,00	988.000,00	(12.000,00)	98,79	
7.01	7.01.0.00.0.00.07.0000	7.01.01.2.03.0001		Penyusunan Perencanaan Kebutuhan Barang Milik Daerah SKPD	500.000,00	495.000,00	(5.000,00)	99,00	
7.01	7.01.0.00.0.00.07.0000	7.01.01.2.03.0001	5.1	BELANJA OPERASI	500.000,00	495.000,00	(5.000,00)	99,00	
7.01	7.01.0.00.0.00.07.0000	7.01.01.2.03.0001	5.1.02	Belanja Barang dan Jasa	500.000,00	495.000,00	(5.000,00)	99,00	
7.01	7.01.0.00.0.00.07.0000	7.01.01.2.03.0005		Rekonsiliasi dan Penyusunan Laporan Barang Milik Daerah pada SKPD	500.000,00	493.000,00	(7.000,00)	98,59	
7.01	7.01.0.00.0.00.07.0000	7.01.01.2.03.0005	5.1	BELANJA OPERASI	500.000,00	493.000,00	(7.000,00)	98,59	
7.01	7.01.0.00.0.00.07.0000	7.01.01.2.03.0005	5.1.02	Belanja Barang dan Jasa	500.000,00	493.000,00	(7.000,00)	98,59	
7.01	7.01.0.00.0.00.07.0000	7.01.01.2.05		Administrasi Kepegawaian Perangkat Daerah	4.000.000,00	3.826.500,00	(173.500,00)	95,66	
7.01	7.01.0.00.0.00.07.0000	7.01.01.2.05.0009		Pendidikan dan Pelatihan Pegawai Berdasarkan Tugas dan Fungsi	4.000.000,00	3.826.500,00	(173.500,00)	95,66	
7.01	7.01.0.00.0.00.07.0000	7.01.01.2.05.0009	5.1	BELANJA OPERASI	4.000.000,00	3.826.500,00	(173.500,00)	95,66	
7.01	7.01.0.00.0.00.07.0000	7.01.01.2.05.0009	5.1.02	Belanja Barang dan Jasa	4.000.000,00	3.826.500,00	(173.500,00)	95,66	
7.01	7.01.0.00.0.00.07.0000	7.01.01.2.06		Administrasi Umum Perangkat Daerah	98.332.000,00	96.021.549,00	(2.310.451,00)	97,65	
7.01	7.01.0.00.0.00.07.0000	7.01.01.2.06.0001		Penyediaan Komponen Instalasi Listrik/Penerangan Bangunan Kantor	5.000.000,00	4.997.000,00	(3.000,00)	99,93	
7.01	7.01.0.00.0.00.07.0000	7.01.01.2.06.0001	5.1	BELANJA OPERASI	5.000.000,00	4.997.000,00	(3.000,00)	99,93	
7.01	7.01.0.00.0.00.07.0000	7.01.01.2.06.0001	5.1.02	Belanja Barang dan Jasa	5.000.000,00	4.997.000,00	(3.000,00)	99,93	
7.01	7.01.0.00.0.00.07.0000	7.01.01.2.06.0002		Penyediaan Peralatan dan Perlengkapan Kantor	5.000.000,00	4.955.000,00	(45.000,00)	99,09	
7.01	7.01.0.00.0.00.07.0000	7.01.01.2.06.0002	5.1	BELANJA OPERASI	5.000.000,00	4.955.000,00	(45.000,00)	99,09	
7.01	7.01.0.00.0.00.07.0000	7.01.01.2.06.0002	5.1.02	Belanja Barang dan Jasa	5.000.000,00	4.955.000,00	(45.000,00)	99,09	
7.01	7.01.0.00.0.00.07.0000	7.01.01.2.06.0003		Penyediaan Peralatan Rumah Tangga	6.000.000,00	5.997.000,00	(3.000,00)	99,95	
7.01	7.01.0.00.0.00.07.0000	7.01.01.2.06.0003	5.1	BELANJA OPERASI	6.000.000,00	5.997.000,00	(3.000,00)	99,95	
7.01	7.01.0.00.0.00.07.0000	7.01.01.2.06.0003	5.1.02	Belanja Barang dan Jasa	6.000.000,00	5.997.000,00	(3.000,00)	99,95	
7.01	7.01.0.00.0.00.07.0000	7.01.01.2.06.0004		Penyediaan Bahan Logistik Kantor	6.000.000,00	5.993.000,00	(7.000,00)	99,88	
7.01	7.01.0.00.0.00.07.0000	7.01.01.2.06.0004	5.1	BELANJA OPERASI	6.000.000,00	5.993.000,00	(7.000,00)	99,88	

KODE REKENING				URAIAN	JUMLAH (Rp)		BERTAMBAH / (BERKURANG)		DASAR HUKUM
					ANGGARAN SETELAH PERUBAHAN	REALISASI	(Rp)	(%)	
7.01	7.01.0.00.0.00.07.0000	7.01.01.2.06.0004	5.1.02	Belanja Barang dan Jasa	6.000.000,00	5.993.000,00	(7.000,00)	99,88	
7.01	7.01.0.00.0.00.07.0000	7.01.01.2.06.0005		Penyediaan Barang Cetakan dan Penggandaan	6.800.000,00	6.776.000,00	(24.000,00)	99,64	
7.01	7.01.0.00.0.00.07.0000	7.01.01.2.06.0005	5.1	BELANJA OPERASI	6.800.000,00	6.776.000,00	(24.000,00)	99,64	
7.01	7.01.0.00.0.00.07.0000	7.01.01.2.06.0005	5.1.02	Belanja Barang dan Jasa	6.800.000,00	6.776.000,00	(24.000,00)	99,64	
7.01	7.01.0.00.0.00.07.0000	7.01.01.2.06.0007		Penyediaan Bahan/Material	10.000.000,00	9.914.500,00	(85.500,00)	99,14	
7.01	7.01.0.00.0.00.07.0000	7.01.01.2.06.0007	5.1	BELANJA OPERASI	10.000.000,00	9.914.500,00	(85.500,00)	99,14	
7.01	7.01.0.00.0.00.07.0000	7.01.01.2.06.0007	5.1.02	Belanja Barang dan Jasa	10.000.000,00	9.914.500,00	(85.500,00)	99,14	
7.01	7.01.0.00.0.00.07.0000	7.01.01.2.06.0008		Fasilitasi Kunjungan Tamu	3.000.000,00	2.991.850,00	(8.150,00)	99,72	
7.01	7.01.0.00.0.00.07.0000	7.01.01.2.06.0008	5.1	BELANJA OPERASI	3.000.000,00	2.991.850,00	(8.150,00)	99,72	
7.01	7.01.0.00.0.00.07.0000	7.01.01.2.06.0008	5.1.02	Belanja Barang dan Jasa	3.000.000,00	2.991.850,00	(8.150,00)	99,72	
7.01	7.01.0.00.0.00.07.0000	7.01.01.2.06.0009		Penyelenggaraan Rapat Koordinasi dan Konsultasi SKPD	56.532.000,00	54.397.199,00	(2.134.801,00)	96,22	
7.01	7.01.0.00.0.00.07.0000	7.01.01.2.06.0009	5.1	BELANJA OPERASI	56.532.000,00	54.397.199,00	(2.134.801,00)	96,22	
7.01	7.01.0.00.0.00.07.0000	7.01.01.2.06.0009	5.1.02	Belanja Barang dan Jasa	56.532.000,00	54.397.199,00	(2.134.801,00)	96,22	
7.01	7.01.0.00.0.00.07.0000	7.01.01.2.07		Pengadaan Barang Milik Daerah Penunjang Urusan Pemerintah Daerah	41.604.000,00	41.575.000,00	(29.000,00)	99,93	
7.01	7.01.0.00.0.00.07.0000	7.01.01.2.07.0005	5.2	BELANJA MODAL	2.540.000,00	2.540.000,00	0,00	100,00	
7.01	7.01.0.00.0.00.07.0000	7.01.01.2.07.0005	5.2.02	Belanja Modal Peralatan dan Mesin	2.540.000,00	2.540.000,00	0,00	100,00	
7.01	7.01.0.00.0.00.07.0000	7.01.01.2.07.0006		Pengadaan Peralatan dan Mesin Lainnya	39.064.000,00	39.035.000,00	(29.000,00)	99,92	
7.01	7.01.0.00.0.00.07.0000	7.01.01.2.07.0006	5.2	BELANJA MODAL	39.064.000,00	39.035.000,00	(29.000,00)	99,92	
7.01	7.01.0.00.0.00.07.0000	7.01.01.2.07.0006	5.2.02	Belanja Modal Peralatan dan Mesin	39.064.000,00	39.035.000,00	(29.000,00)	99,92	
7.01	7.01.0.00.0.00.07.0000	7.01.01.2.08		Penyediaan Jasa Penunjang Urusan Pemerintahan Daerah	165.140.000,00	153.082.364,00	(12.057.636,00)	92,69	
7.01	7.01.0.00.0.00.07.0000	7.01.01.2.08.0001	5.1	BELANJA OPERASI	1.000.000,00	1.000.000,00	0,00	100,00	
7.01	7.01.0.00.0.00.07.0000	7.01.01.2.08.0001	5.1.02	Belanja Barang dan Jasa	1.000.000,00	1.000.000,00	0,00	100,00	
7.01	7.01.0.00.0.00.07.0000	7.01.01.2.08.0002		Penyediaan Jasa Komunikasi, Sumber Daya Air dan Listrik	50.000.000,00	41.152.364,00	(8.847.636,00)	82,30	
7.01	7.01.0.00.0.00.07.0000	7.01.01.2.08.0002	5.1	BELANJA OPERASI	50.000.000,00	41.152.364,00	(8.847.636,00)	82,30	
7.01	7.01.0.00.0.00.07.0000	7.01.01.2.08.0002	5.1.02	Belanja Barang dan Jasa	50.000.000,00	41.152.364,00	(8.847.636,00)	82,30	
7.01	7.01.0.00.0.00.07.0000	7.01.01.2.08.0004		Penyediaan Jasa Pelayanan Umum Kantor	114.140.000,00	110.930.000,00	(3.210.000,00)	97,18	
7.01	7.01.0.00.0.00.07.0000	7.01.01.2.08.0004	5.1	BELANJA OPERASI	114.140.000,00	110.930.000,00	(3.210.000,00)	97,18	
7.01	7.01.0.00.0.00.07.0000	7.01.01.2.08.0004	5.1.02	Belanja Barang dan Jasa	114.140.000,00	110.930.000,00	(3.210.000,00)	97,18	
7.01	7.01.0.00.0.00.07.0000	7.01.01.2.09		Pemeliharaan Barang Milik Daerah Penunjang Urusan Pemerintahan Daerah	33.000.000,00	29.858.700,00	(3.141.300,00)	90,48	
7.01	7.01.0.00.0.00.07.0000	7.01.01.2.09.0002		Penyediaan Jasa Pemeliharaan, Biaya Pemeliharaan, Pajak dan Perizinan Kendaraan Dinas Operasional atau Lapangan	15.000.000,00	12.375.700,00	(2.624.300,00)	82,50	
7.01	7.01.0.00.0.00.07.0000	7.01.01.2.09.0002	5.1	BELANJA OPERASI	15.000.000,00	12.375.700,00	(2.624.300,00)	82,50	
7.01	7.01.0.00.0.00.07.0000	7.01.01.2.09.0002	5.1.02	Belanja Barang dan Jasa	15.000.000,00	12.375.700,00	(2.624.300,00)	82,50	
7.01	7.01.0.00.0.00.07.0000	7.01.01.2.09.0005		Pemeliharaan Mebel	2.000.000,00	1.732.000,00	(268.000,00)	86,59	
7.01	7.01.0.00.0.00.07.0000	7.01.01.2.09.0005	5.1	BELANJA OPERASI	2.000.000,00	1.732.000,00	(268.000,00)	86,59	
7.01	7.01.0.00.0.00.07.0000	7.01.01.2.09.0005	5.1.02	Belanja Barang dan Jasa	2.000.000,00	1.732.000,00	(268.000,00)	86,59	
7.01	7.01.0.00.0.00.07.0000	7.01.01.2.09.0006		Pemeliharaan Peralatan dan Mesin Lainnya	9.000.000,00	8.891.000,00	(109.000,00)	98,78	
7.01	7.01.0.00.0.00.07.0000	7.01.01.2.09.0006	5.1	BELANJA OPERASI	9.000.000,00	8.891.000,00	(109.000,00)	98,78	
7.01	7.01.0.00.0.00.07.0000	7.01.01.2.09.0006	5.1.02	Belanja Barang dan Jasa	9.000.000,00	8.891.000,00	(109.000,00)	98,78	
7.01	7.01.0.00.0.00.07.0000	7.01.01.2.09.0009		Pemeliharaan/Rehabilitasi Gedung Kantor dan Bangunan Lainnya	7.000.000,00	6.860.000,00	(140.000,00)	98,00	
7.01	7.01.0.00.0.00.07.0000	7.01.01.2.09.0009	5.1	BELANJA OPERASI	7.000.000,00	6.860.000,00	(140.000,00)	98,00	

KODE REKENING				URAIAN	JUMLAH (Rp)		BERTAMBAH / (BERKURANG)		DASAR HUKUM
					ANGGARAN SETELAH PERUBAHAN	REALISASI	(Rp)	(%)	
7.01	7.01.0.00.0.00.07.0000	7.01.01.2.09.0009	5.1.02	Belanja Barang dan Jasa	7.000.000,00	6.860.000,00	(140.000,00)	98,00	

PEMERINTAH KAB. JEPARA

RINCIAN APBD MENURUT URUSAN PEMERINTAHAN DAERAH, ORGANISASI, PROGRAM, KEGIATAN, SUB KEGIATAN, KELOMPOK, DAN JENIS PENDAPATAN, BELANJA, DAN PEMBIAYAAN

TAHUN ANGGARAN 2024

Urusan Pemerintahan : UNSUR KEWILAYAHAN
Bidang Urusan : KECAMATAN
Organisasi : Kecamatan Tahunan

KODE REKENING				URAIAN	JUMLAH (Rp)		BERTAMBAH / (BERKURANG)		DASAR HUKUM
					ANGGARAN SETELAH PERUBAHAN	REALISASI	(Rp)	(%)	
7.01	7.01.0.00.0.00.08.0000		5	BELANJA DAERAH	2.938.801.000,00	2.789.250.187,00	(149.550.813,00)	94,91	
7.01	7.01.0.00.0.00.08.0000	7.01.02		PROGRAM PENYELENGGARAAN PEMERINTAHAN DAN PELAYANAN PUBLIK	32.463.000,00	32.412.805,00	(50.195,00)	99,84	
7.01	7.01.0.00.0.00.08.0000	7.01.02.2.04		Pelaksanaan Urusan Pemerintahan yang Dilimpahkan kepada Camat	32.463.000,00	32.412.805,00	(50.195,00)	99,84	
7.01	7.01.0.00.0.00.08.0000	7.01.02.2.04.0003		Pelaksanaan Urusan Pemerintahan yang Terkait dengan Kewenangan Lain yang Dilimpahkan	32.463.000,00	32.412.805,00	(50.195,00)	99,84	
7.01	7.01.0.00.0.00.08.0000	7.01.02.2.04.0003	5.1	BELANJA OPERASI	32.463.000,00	32.412.805,00	(50.195,00)	99,84	
7.01	7.01.0.00.0.00.08.0000	7.01.02.2.04.0003	5.1.02	Belanja Barang dan Jasa	32.463.000,00	32.412.805,00	(50.195,00)	99,84	
7.01	7.01.0.00.0.00.08.0000	7.01.03		PROGRAM PEMBERDAYAAN MASYARAKAT DESA DAN KELURAHAN	39.425.000,00	39.392.990,00	(32.010,00)	99,91	
7.01	7.01.0.00.0.00.08.0000	7.01.03.2.01		Koordinasi Kegiatan Pemberdayaan Desa	39.425.000,00	39.392.990,00	(32.010,00)	99,91	
7.01	7.01.0.00.0.00.08.0000	7.01.03.2.01.0003		Peningkatan Efektifitas Kegiatan Pemberdayaan Masyarakat di Wilayah Kecamatan	39.425.000,00	39.392.990,00	(32.010,00)	99,91	
7.01	7.01.0.00.0.00.08.0000	7.01.03.2.01.0003	5.1	BELANJA OPERASI	39.425.000,00	39.392.990,00	(32.010,00)	99,91	
7.01	7.01.0.00.0.00.08.0000	7.01.03.2.01.0003	5.1.02	Belanja Barang dan Jasa	39.425.000,00	39.392.990,00	(32.010,00)	99,91	
7.01	7.01.0.00.0.00.08.0000	7.01.04		PROGRAM KOORDINASI KETENTRAMAN DAN KETERTIBAN UMUM	10.000.000,00	9.928.620,00	(71.380,00)	99,28	
7.01	7.01.0.00.0.00.08.0000	7.01.04.2.01		Koordinasi Upaya Penyelenggaraan Ketenteraman dan Ketertiban Umum	10.000.000,00	9.928.620,00	(71.380,00)	99,28	
7.01	7.01.0.00.0.00.08.0000	7.01.04.2.01.0001		Sinergitas dengan Kepolisian Negara Republik Indonesia, Tentara Nasional Indonesia dan Instansi Vertikal di Wilayah Kecamatan	10.000.000,00	9.928.620,00	(71.380,00)	99,28	
7.01	7.01.0.00.0.00.08.0000	7.01.04.2.01.0001	5.1	BELANJA OPERASI	10.000.000,00	9.928.620,00	(71.380,00)	99,28	
7.01	7.01.0.00.0.00.08.0000	7.01.04.2.01.0001	5.1.02	Belanja Barang dan Jasa	10.000.000,00	9.928.620,00	(71.380,00)	99,28	
7.01	7.01.0.00.0.00.08.0000	7.01.06		PROGRAM PEMBINAAN DAN PENGAWASAN PEMERINTAHAN DESA	36.332.000,00	35.998.097,00	(333.903,00)	99,08	
7.01	7.01.0.00.0.00.08.0000	7.01.06.2.01		Fasilitasi, Rekomendasi dan Koordinasi Pembinaan dan Pengawasan Pemerintahan Desa	36.332.000,00	35.998.097,00	(333.903,00)	99,08	
7.01	7.01.0.00.0.00.08.0000	7.01.06.2.01.0002		Fasilitasi Administrasi Tata Pemerintahan Desa	7.440.000,00	7.384.850,00	(55.150,00)	99,25	
7.01	7.01.0.00.0.00.08.0000	7.01.06.2.01.0002	5.1	BELANJA OPERASI	7.440.000,00	7.384.850,00	(55.150,00)	99,25	
7.01	7.01.0.00.0.00.08.0000	7.01.06.2.01.0002	5.1.02	Belanja Barang dan Jasa	7.440.000,00	7.384.850,00	(55.150,00)	99,25	
7.01	7.01.0.00.0.00.08.0000	7.01.06.2.01.0003		Fasilitasi Pengelolaan Keuangan Desa dan Pendayagunaan Aset Desa	8.320.000,00	8.235.000,00	(85.000,00)	98,97	
7.01	7.01.0.00.0.00.08.0000	7.01.06.2.01.0003	5.1	BELANJA OPERASI	8.320.000,00	8.235.000,00	(85.000,00)	98,97	
7.01	7.01.0.00.0.00.08.0000	7.01.06.2.01.0003	5.1.02	Belanja Barang dan Jasa	8.320.000,00	8.235.000,00	(85.000,00)	98,97	
7.01	7.01.0.00.0.00.08.0000	7.01.06.2.01.0009		Fasilitasi Sinkronisasi Perencanaan Pembangunan Daerah dengan Pembangunan Desa	2.282.000,00	2.242.500,00	(39.500,00)	98,26	
7.01	7.01.0.00.0.00.08.0000	7.01.06.2.01.0009	5.1	BELANJA OPERASI	2.282.000,00	2.242.500,00	(39.500,00)	98,26	
7.01	7.01.0.00.0.00.08.0000	7.01.06.2.01.0009	5.1.02	Belanja Barang dan Jasa	2.282.000,00	2.242.500,00	(39.500,00)	98,26	
7.01	7.01.0.00.0.00.08.0000	7.01.06.2.01.0013		Fasilitasi Penyusunan Perencanaan Pembangunan Partisipatif	15.650.000,00	15.525.747,00	(124.253,00)	99,20	

KODE REKENING				URAIAN	JUMLAH (Rp)		BERTAMBAH / (BERKURANG)		DASAR HUKUM
					ANGGARAN SETELAH PERUBAHAN	REALISASI	(Rp)	(%)	
7.01	7.01.0.00.0.00.08.0000	7.01.06.2.01.0013	5.1	BELANJA OPERASI	15.650.000,00	15.525.747,00	(124.253,00)	99,20	
7.01	7.01.0.00.0.00.08.0000	7.01.06.2.01.0013	5.1.02	Belanja Barang dan Jasa	15.650.000,00	15.525.747,00	(124.253,00)	99,20	
7.01	7.01.0.00.0.00.08.0000	7.01.06.2.01.0017		Koordinasi Pendampingan Desa di Wilayahnya	2.640.000,00	2.610.000,00	(30.000,00)	98,86	
7.01	7.01.0.00.0.00.08.0000	7.01.06.2.01.0017	5.1	BELANJA OPERASI	2.640.000,00	2.610.000,00	(30.000,00)	98,86	
7.01	7.01.0.00.0.00.08.0000	7.01.06.2.01.0017	5.1.02	Belanja Barang dan Jasa	2.640.000,00	2.610.000,00	(30.000,00)	98,86	
7.01	7.01.0.00.0.00.08.0000	7.01.01		PROGRAM PENUNJANG URUSAN PEMERINTAHAN DAERAH KABUPATEN/KOTA	2.820.581.000,00	2.671.517.675,00	(149.063.325,00)	94,71	
7.01	7.01.0.00.0.00.08.0000	7.01.01.2.01		Perencanaan, Penganggaran, dan Evaluasi Kinerja Perangkat Daerah	1.800.000,00	1.767.930,00	(32.070,00)	98,21	
7.01	7.01.0.00.0.00.08.0000	7.01.01.2.01.0001		Penyusunan Dokumen Perencanaan Perangkat Daerah	804.000,00	776.930,00	(27.070,00)	96,63	
7.01	7.01.0.00.0.00.08.0000	7.01.01.2.01.0001	5.1	BELANJA OPERASI	804.000,00	776.930,00	(27.070,00)	96,63	
7.01	7.01.0.00.0.00.08.0000	7.01.01.2.01.0001	5.1.02	Belanja Barang dan Jasa	804.000,00	776.930,00	(27.070,00)	96,63	
7.01	7.01.0.00.0.00.08.0000	7.01.01.2.01.0007		Evaluasi Kinerja Perangkat Daerah	996.000,00	991.000,00	(5.000,00)	99,49	
7.01	7.01.0.00.0.00.08.0000	7.01.01.2.01.0007	5.1	BELANJA OPERASI	996.000,00	991.000,00	(5.000,00)	99,49	
7.01	7.01.0.00.0.00.08.0000	7.01.01.2.01.0007	5.1.02	Belanja Barang dan Jasa	996.000,00	991.000,00	(5.000,00)	99,49	
7.01	7.01.0.00.0.00.08.0000	7.01.01.2.02		Administrasi Keuangan Perangkat Daerah	2.491.532.000,00	2.357.536.466,00	(133.995.534,00)	94,62	
7.01	7.01.0.00.0.00.08.0000	7.01.01.2.02.0001		Penyediaan Gaji dan Tunjangan ASN	2.491.232.000,00	2.357.236.841,00	(133.995.159,00)	94,62	
7.01	7.01.0.00.0.00.08.0000	7.01.01.2.02.0001	5.1	BELANJA OPERASI	2.491.232.000,00	2.357.236.841,00	(133.995.159,00)	94,62	
7.01	7.01.0.00.0.00.08.0000	7.01.01.2.02.0001	5.1.01	Belanja Pegawai	2.491.232.000,00	2.357.236.841,00	(133.995.159,00)	94,62	
7.01	7.01.0.00.0.00.08.0000	7.01.01.2.02.0002		Penyediaan Administrasi Pelaksanaan Tugas ASN	300.000,00	299.625,00	(375,00)	99,87	
7.01	7.01.0.00.0.00.08.0000	7.01.01.2.02.0002	5.1	BELANJA OPERASI	300.000,00	299.625,00	(375,00)	99,87	
7.01	7.01.0.00.0.00.08.0000	7.01.01.2.02.0002	5.1.02	Belanja Barang dan Jasa	300.000,00	299.625,00	(375,00)	99,87	
7.01	7.01.0.00.0.00.08.0000	7.01.01.2.06		Administrasi Umum Perangkat Daerah	108.102.400,00	106.839.969,00	(1.262.431,00)	98,83	
7.01	7.01.0.00.0.00.08.0000	7.01.01.2.06.0001		Penyediaan Komponen Instalasi Listrik/Penerangan Bangunan Kantor	5.000.000,00	4.992.500,00	(7.500,00)	99,85	
7.01	7.01.0.00.0.00.08.0000	7.01.01.2.06.0001	5.1	BELANJA OPERASI	5.000.000,00	4.992.500,00	(7.500,00)	99,85	
7.01	7.01.0.00.0.00.08.0000	7.01.01.2.06.0001	5.1.02	Belanja Barang dan Jasa	5.000.000,00	4.992.500,00	(7.500,00)	99,85	
7.01	7.01.0.00.0.00.08.0000	7.01.01.2.06.0002		Penyediaan Peralatan dan Perlengkapan Kantor	918.000,00	907.500,00	(10.500,00)	98,85	
7.01	7.01.0.00.0.00.08.0000	7.01.01.2.06.0002	5.1	BELANJA OPERASI	918.000,00	907.500,00	(10.500,00)	98,85	
7.01	7.01.0.00.0.00.08.0000	7.01.01.2.06.0002	5.1.02	Belanja Barang dan Jasa	918.000,00	907.500,00	(10.500,00)	98,85	
7.01	7.01.0.00.0.00.08.0000	7.01.01.2.06.0003		Penyediaan Peralatan Rumah Tangga	5.000.000,00	4.992.800,00	(7.200,00)	99,85	
7.01	7.01.0.00.0.00.08.0000	7.01.01.2.06.0003	5.1	BELANJA OPERASI	5.000.000,00	4.992.800,00	(7.200,00)	99,85	
7.01	7.01.0.00.0.00.08.0000	7.01.01.2.06.0003	5.1.02	Belanja Barang dan Jasa	5.000.000,00	4.992.800,00	(7.200,00)	99,85	
7.01	7.01.0.00.0.00.08.0000	7.01.01.2.06.0004		Penyediaan Bahan Logistik Kantor	6.534.000,00	6.529.000,00	(5.000,00)	99,92	
7.01	7.01.0.00.0.00.08.0000	7.01.01.2.06.0004	5.1	BELANJA OPERASI	6.534.000,00	6.529.000,00	(5.000,00)	99,92	
7.01	7.01.0.00.0.00.08.0000	7.01.01.2.06.0004	5.1.02	Belanja Barang dan Jasa	6.534.000,00	6.529.000,00	(5.000,00)	99,92	
7.01	7.01.0.00.0.00.08.0000	7.01.01.2.06.0005		Penyediaan Barang Cetakan dan Penggandaan	6.000.000,00	5.998.888,00	(1.112,00)	99,98	
7.01	7.01.0.00.0.00.08.0000	7.01.01.2.06.0005	5.1	BELANJA OPERASI	6.000.000,00	5.998.888,00	(1.112,00)	99,98	
7.01	7.01.0.00.0.00.08.0000	7.01.01.2.06.0005	5.1.02	Belanja Barang dan Jasa	6.000.000,00	5.998.888,00	(1.112,00)	99,98	
7.01	7.01.0.00.0.00.08.0000	7.01.01.2.06.0007		Penyediaan Bahan/Material	15.479.000,00	15.468.096,00	(10.904,00)	99,92	
7.01	7.01.0.00.0.00.08.0000	7.01.01.2.06.0007	5.1	BELANJA OPERASI	15.479.000,00	15.468.096,00	(10.904,00)	99,92	
7.01	7.01.0.00.0.00.08.0000	7.01.01.2.06.0007	5.1.02	Belanja Barang dan Jasa	15.479.000,00	15.468.096,00	(10.904,00)	99,92	
7.01	7.01.0.00.0.00.08.0000	7.01.01.2.06.0008		Fasilitasi Kunjungan Tamu	848.000,00	839.400,00	(8.600,00)	98,98	
7.01	7.01.0.00.0.00.08.0000	7.01.01.2.06.0008	5.1	BELANJA OPERASI	848.000,00	839.400,00	(8.600,00)	98,98	

KODE REKENING				URAIAN	JUMLAH (Rp)		BERTAMBAH / (BERKURANG)		DASAR HUKUM
					ANGGARAN SETELAH PERUBAHAN	REALISASI	(Rp)	(%)	
7.01	7.01.0.00.0.00.08.0000	7.01.01.2.06.0008	5.1.02	Belanja Barang dan Jasa	848.000,00	839.400,00	(8.600,00)	98,98	
7.01	7.01.0.00.0.00.08.0000	7.01.01.2.06.0009		Penyelenggaraan Rapat Koordinasi dan Konsultasi SKPD	68.323.400,00	67.111.785,00	(1.211.615,00)	98,22	
7.01	7.01.0.00.0.00.08.0000	7.01.01.2.06.0009	5.1	BELANJA OPERASI	68.323.400,00	67.111.785,00	(1.211.615,00)	98,22	
7.01	7.01.0.00.0.00.08.0000	7.01.01.2.06.0009	5.1.02	Belanja Barang dan Jasa	68.323.400,00	67.111.785,00	(1.211.615,00)	98,22	
7.01	7.01.0.00.0.00.08.0000	7.01.01.2.07		Pengadaan Barang Milik Daerah Penunjang Urusan Pemerintah Daerah	55.822.000,00	54.714.000,00	(1.108.000,00)	98,01	
7.01	7.01.0.00.0.00.08.0000	7.01.01.2.07.0006		Pengadaan Peralatan dan Mesin Lainnya	55.822.000,00	54.714.000,00	(1.108.000,00)	98,01	
7.01	7.01.0.00.0.00.08.0000	7.01.01.2.07.0006	5.2	BELANJA MODAL	55.822.000,00	54.714.000,00	(1.108.000,00)	98,01	
7.01	7.01.0.00.0.00.08.0000	7.01.01.2.07.0006	5.2.02	Belanja Modal Peralatan dan Mesin	55.822.000,00	54.714.000,00	(1.108.000,00)	98,01	
7.01	7.01.0.00.0.00.08.0000	7.01.01.2.08		Penyediaan Jasa Penunjang Urusan Pemerintahan Daerah	131.278.500,00	120.712.720,00	(10.565.780,00)	91,95	
7.01	7.01.0.00.0.00.08.0000	7.01.01.2.08.0001		Penyediaan Jasa Surat Menyurat	800.000,00	790.280,00	(9.720,00)	98,78	
7.01	7.01.0.00.0.00.08.0000	7.01.01.2.08.0001	5.1	BELANJA OPERASI	800.000,00	790.280,00	(9.720,00)	98,78	
7.01	7.01.0.00.0.00.08.0000	7.01.01.2.08.0001	5.1.02	Belanja Barang dan Jasa	800.000,00	790.280,00	(9.720,00)	98,78	
7.01	7.01.0.00.0.00.08.0000	7.01.01.2.08.0002		Penyediaan Jasa Komunikasi, Sumber Daya Air dan Listrik	61.600.000,00	53.495.640,00	(8.104.360,00)	86,84	
7.01	7.01.0.00.0.00.08.0000	7.01.01.2.08.0002	5.1	BELANJA OPERASI	61.600.000,00	53.495.640,00	(8.104.360,00)	86,84	
7.01	7.01.0.00.0.00.08.0000	7.01.01.2.08.0002	5.1.02	Belanja Barang dan Jasa	61.600.000,00	53.495.640,00	(8.104.360,00)	86,84	
7.01	7.01.0.00.0.00.08.0000	7.01.01.2.08.0004		Penyediaan Jasa Pelayanan Umum Kantor	68.878.500,00	66.426.800,00	(2.451.700,00)	96,44	
7.01	7.01.0.00.0.00.08.0000	7.01.01.2.08.0004	5.1	BELANJA OPERASI	68.878.500,00	66.426.800,00	(2.451.700,00)	96,44	
7.01	7.01.0.00.0.00.08.0000	7.01.01.2.08.0004	5.1.02	Belanja Barang dan Jasa	68.878.500,00	66.426.800,00	(2.451.700,00)	96,44	
7.01	7.01.0.00.0.00.08.0000	7.01.01.2.09		Pemeliharaan Barang Milik Daerah Penunjang Urusan Pemerintahan Daerah	32.046.100,00	29.946.590,00	(2.099.510,00)	93,44	
7.01	7.01.0.00.0.00.08.0000	7.01.01.2.09.0002		Penyediaan Jasa Pemeliharaan, Biaya Pemeliharaan, Pajak dan Perizinan Kendaraan Dinas Operasional atau Lapangan	11.321.100,00	9.317.090,00	(2.004.010,00)	82,29	
7.01	7.01.0.00.0.00.08.0000	7.01.01.2.09.0002	5.1	BELANJA OPERASI	11.321.100,00	9.317.090,00	(2.004.010,00)	82,29	
7.01	7.01.0.00.0.00.08.0000	7.01.01.2.09.0002	5.1.02	Belanja Barang dan Jasa	11.321.100,00	9.317.090,00	(2.004.010,00)	82,29	
7.01	7.01.0.00.0.00.08.0000	7.01.01.2.09.0006		Pemeliharaan Peralatan dan Mesin Lainnya	11.789.000,00	11.695.000,00	(94.000,00)	99,20	
7.01	7.01.0.00.0.00.08.0000	7.01.01.2.09.0006	5.1	BELANJA OPERASI	11.789.000,00	11.695.000,00	(94.000,00)	99,20	
7.01	7.01.0.00.0.00.08.0000	7.01.01.2.09.0006	5.1.02	Belanja Barang dan Jasa	11.789.000,00	11.695.000,00	(94.000,00)	99,20	
7.01	7.01.0.00.0.00.08.0000	7.01.01.2.09.0009		Pemeliharaan/Rehabilitasi Gedung Kantor dan Bangunan Lainnya	8.936.000,00	8.934.500,00	(1.500,00)	99,98	
7.01	7.01.0.00.0.00.08.0000	7.01.01.2.09.0009	5.1	BELANJA OPERASI	8.936.000,00	8.934.500,00	(1.500,00)	99,98	
7.01	7.01.0.00.0.00.08.0000	7.01.01.2.09.0009	5.1.02	Belanja Barang dan Jasa	8.936.000,00	8.934.500,00	(1.500,00)	99,98	

PEMERINTAH KAB. JEPARA

RINCIAN APBD MENURUT URUSAN PEMERINTAHAN DAERAH, ORGANISASI, PROGRAM, KEGIATAN, SUB KEGIATAN, KELOMPOK, DAN JENIS PENDAPATAN, BELANJA, DAN PEMBIAYAAN

TAHUN ANGGARAN 2024

Urusan Pemerintahan : UNSUR KEWILAYAHAN
Bidang Urusan : KECAMATAN
Organisasi : Kecamatan Jepara

KODE REKENING				URAIAN	JUMLAH (Rp)		BERTAMBAH / (BERKURANG)		DASAR HUKUM
					ANGGARAN SETELAH PERUBAHAN	REALISASI	(Rp)	(%)	
7.01	7.01.0.00.0.00.09.0000		5	BELANJA DAERAH	16.437.475.000,00	15.804.881.292,00	(632.593.708,00)	96,15	
7.01	7.01.0.00.0.00.09.0000	7.01.02		PROGRAM PENYELENGGARAAN PEMERINTAHAN DAN PELAYANAN PUBLIK	8.610.000,00	8.593.700,00	(16.300,00)	99,81	
7.01	7.01.0.00.0.00.09.0000	7.01.02.2.04		Pelaksanaan Urusan Pemerintahan yang Dilimpahkan kepada Camat	8.610.000,00	8.593.700,00	(16.300,00)	99,81	
7.01	7.01.0.00.0.00.09.0000	7.01.02.2.04.0003		Pelaksanaan Urusan Pemerintahan yang Terkait dengan Kewenangan Lain yang Dilimpahkan	8.610.000,00	8.593.700,00	(16.300,00)	99,81	
7.01	7.01.0.00.0.00.09.0000	7.01.02.2.04.0003	5.1	BELANJA OPERASI	8.610.000,00	8.593.700,00	(16.300,00)	99,81	
7.01	7.01.0.00.0.00.09.0000	7.01.02.2.04.0003	5.1.02	Belanja Barang dan Jasa	8.610.000,00	8.593.700,00	(16.300,00)	99,81	
7.01	7.01.0.00.0.00.09.0000	7.01.03		PROGRAM PEMBERDAYAAN MASYARAKAT DESA DAN KELURAHAN	4.093.816.500,00	3.972.087.655,00	(121.728.845,00)	97,02	
7.01	7.01.0.00.0.00.09.0000	7.01.03.2.02		Kegiatan Pemberdayaan Kelurahan	3.997.563.500,00	3.888.169.255,00	(109.394.245,00)	97,26	
7.01	7.01.0.00.0.00.09.0000	7.01.03.2.02.0001		Peningkatan Partisipasi Masyarakat dalam Forum Musyawarah Perencanaan Pembangunan di Kelurahan	55.000.000,00	50.077.810,00	(4.922.190,00)	91,05	
7.01	7.01.0.00.0.00.09.0000	7.01.03.2.02.0001	5.1	BELANJA OPERASI	55.000.000,00	50.077.810,00	(4.922.190,00)	91,05	
7.01	7.01.0.00.0.00.09.0000	7.01.03.2.02.0001	5.1.02	Belanja Barang dan Jasa	55.000.000,00	50.077.810,00	(4.922.190,00)	91,05	
7.01	7.01.0.00.0.00.09.0000	7.01.03.2.02.0002		Pembangunan Sarana dan Prasarana Kelurahan	1.248.172.500,00	1.245.750.067,00	(2.422.433,00)	99,80	
7.01	7.01.0.00.0.00.09.0000	7.01.03.2.02.0002	5.1	BELANJA OPERASI	812.732.500,00	811.955.774,00	(776.726,00)	99,90	
7.01	7.01.0.00.0.00.09.0000	7.01.03.2.02.0002	5.1.02	Belanja Barang dan Jasa	812.732.500,00	811.955.774,00	(776.726,00)	99,90	
7.01	7.01.0.00.0.00.09.0000	7.01.03.2.02.0002	5.2	BELANJA MODAL	435.440.000,00	433.794.293,00	(1.645.707,00)	99,62	
7.01	7.01.0.00.0.00.09.0000	7.01.03.2.02.0002	5.2.03	Belanja Modal Gedung dan Bangunan	321.007.500,00	320.891.293,00	(116.207,00)	99,96	
7.01	7.01.0.00.0.00.09.0000	7.01.03.2.02.0002	5.2.04	Belanja Modal Jalan, Jaringan, dan Irigasi	114.432.500,00	112.903.000,00	(1.529.500,00)	98,66	
7.01	7.01.0.00.0.00.09.0000	7.01.03.2.02.0003		Pemberdayaan Masyarakat di Kelurahan	2.690.227.500,00	2.589.101.378,00	(101.126.122,00)	96,24	
7.01	7.01.0.00.0.00.09.0000	7.01.03.2.02.0003	5.1	BELANJA OPERASI	2.648.227.500,00	2.547.254.378,00	(100.973.122,00)	96,18	
7.01	7.01.0.00.0.00.09.0000	7.01.03.2.02.0003	5.1.02	Belanja Barang dan Jasa	2.648.227.500,00	2.547.254.378,00	(100.973.122,00)	96,18	
7.01	7.01.0.00.0.00.09.0000	7.01.03.2.02.0003	5.2	BELANJA MODAL	42.000.000,00	41.847.000,00	(153.000,00)	99,63	
7.01	7.01.0.00.0.00.09.0000	7.01.03.2.02.0003	5.2.03	Belanja Modal Gedung dan Bangunan	42.000.000,00	41.847.000,00	(153.000,00)	99,63	
7.01	7.01.0.00.0.00.09.0000	7.01.03.2.02.0004		Evaluasi Kelurahan	4.163.500,00	3.240.000,00	(923.500,00)	77,81	
7.01	7.01.0.00.0.00.09.0000	7.01.03.2.02.0004	5.1	BELANJA OPERASI	4.163.500,00	3.240.000,00	(923.500,00)	77,81	
7.01	7.01.0.00.0.00.09.0000	7.01.03.2.02.0004	5.1.02	Belanja Barang dan Jasa	4.163.500,00	3.240.000,00	(923.500,00)	77,81	
7.01	7.01.0.00.0.00.09.0000	7.01.03.2.03		Pemberdayaan Lembaga Kemasyarakatan Tingkat Kecamatan	17.079.000,00	16.454.000,00	(625.000,00)	96,34	
7.01	7.01.0.00.0.00.09.0000	7.01.03.2.03.0004		Fasilitasi Pengembangan Usaha Ekonomi Masyarakat	17.079.000,00	16.454.000,00	(625.000,00)	96,34	
7.01	7.01.0.00.0.00.09.0000	7.01.03.2.03.0004	5.1	BELANJA OPERASI	17.079.000,00	16.454.000,00	(625.000,00)	96,34	

KODE REKENING				URAIAN	JUMLAH (Rp)		BERTAMBAH / (BERKURANG)		DASAR HUKUM
					ANGGARAN SETELAH PERUBAHAN	REALISASI	(Rp)	(%)	
7.01	7.01.0.00.0.00.09.0000	7.01.03.2.03.0004	5.1.02	Belanja Barang dan Jasa	17.079.000,00	16.454.000,00	(625.000,00)	96,34	
7.01	7.01.0.00.0.00.09.0000	7.01.03.2.06		Pemberdayaan dan Kesejahteraan Keluarga Tingkat Kecamatan dan Kelurahan	79.174.000,00	67.464.400,00	(11.709.600,00)	85,21	
7.01	7.01.0.00.0.00.09.0000	7.01.03.2.06.0001		Pembentukan dan Penumbuhan Karakter Keluarga Melalui Peningkatan Kesadaran Masyarakat akan Pentingnya Penghayatan dan Pengamalan Pancasila dalam Semua Aspek Kehidupan Bermasyarakat, Berbangsa, dan Bernegara	4.620.000,00	2.527.000,00	(2.093.000,00)	54,69	
7.01	7.01.0.00.0.00.09.0000	7.01.03.2.06.0001	5.1	BELANJA OPERASI	4.620.000,00	2.527.000,00	(2.093.000,00)	54,69	
7.01	7.01.0.00.0.00.09.0000	7.01.03.2.06.0001	5.1.02	Belanja Barang dan Jasa	4.620.000,00	2.527.000,00	(2.093.000,00)	54,69	
7.01	7.01.0.00.0.00.09.0000	7.01.03.2.06.0006		Peningkatan Kesadaran Keluarga dalam Peningkatan Pendidikan dan Keterampilan untuk Mewujudkan Sumber Daya Manusia yang Berkualitas dan Berdaya Saing	10.320.000,00	8.719.400,00	(1.600.600,00)	84,49	
7.01	7.01.0.00.0.00.09.0000	7.01.03.2.06.0006	5.1	BELANJA OPERASI	10.320.000,00	8.719.400,00	(1.600.600,00)	84,49	
7.01	7.01.0.00.0.00.09.0000	7.01.03.2.06.0006	5.1.02	Belanja Barang dan Jasa	10.320.000,00	8.719.400,00	(1.600.600,00)	84,49	
7.01	7.01.0.00.0.00.09.0000	7.01.03.2.06.0007		Penumbuhan Kesadaran Keluarga dalam Peningkatan Derajat Kesehatan Keluarga dan Lingkungan dengan Menerapkan Perilaku Hidup Bersih dan Sehat	13.096.000,00	12.195.200,00	(900.800,00)	93,12	
7.01	7.01.0.00.0.00.09.0000	7.01.03.2.06.0007	5.1	BELANJA OPERASI	13.096.000,00	12.195.200,00	(900.800,00)	93,12	
7.01	7.01.0.00.0.00.09.0000	7.01.03.2.06.0007	5.1.02	Belanja Barang dan Jasa	13.096.000,00	12.195.200,00	(900.800,00)	93,12	
7.01	7.01.0.00.0.00.09.0000	7.01.03.2.06.0008		Penumbuhan Kesadaran Keluarga dalam Peningkatan Taraf Hidup Keluarga Melalui Kehidupan Berkoperasi dan Pengembangan Ekonomi Lainnya	2.290.000,00	769.750,00	(1.520.250,00)	33,61	
7.01	7.01.0.00.0.00.09.0000	7.01.03.2.06.0008	5.1	BELANJA OPERASI	2.290.000,00	769.750,00	(1.520.250,00)	33,61	
7.01	7.01.0.00.0.00.09.0000	7.01.03.2.06.0008	5.1.02	Belanja Barang dan Jasa	2.290.000,00	769.750,00	(1.520.250,00)	33,61	
7.01	7.01.0.00.0.00.09.0000	7.01.03.2.06.0009		Penumbuhan Kesadaran Keluarga dalam Peningkatan Kualitas Kelestarian Lingkungan Hidup	2.505.000,00	0,00	(2.505.000,00)	0,00	
7.01	7.01.0.00.0.00.09.0000	7.01.03.2.06.0009	5.1	BELANJA OPERASI	2.505.000,00	0,00	(2.505.000,00)	0,00	
7.01	7.01.0.00.0.00.09.0000	7.01.03.2.06.0009	5.1.02	Belanja Barang dan Jasa	2.505.000,00	0,00	(2.505.000,00)	0,00	
7.01	7.01.0.00.0.00.09.0000	7.01.03.2.06.0012		Penumbuhan dan Peningkatan Kesadaran Keluarga dalam Keterlibatan Perencanaan Kehidupan Menuju Keluarga Berkualitas	46.343.000,00	43.253.050,00	(3.089.950,00)	93,33	
7.01	7.01.0.00.0.00.09.0000	7.01.03.2.06.0012	5.1	BELANJA OPERASI	46.343.000,00	43.253.050,00	(3.089.950,00)	93,33	
7.01	7.01.0.00.0.00.09.0000	7.01.03.2.06.0012	5.1.02	Belanja Barang dan Jasa	46.343.000,00	43.253.050,00	(3.089.950,00)	93,33	
7.01	7.01.0.00.0.00.09.0000	7.01.04		PROGRAM KOORDINASI KETENTRAMAN DAN KETERTIBAN UMUM	33.848.000,00	31.916.500,00	(1.931.500,00)	94,29	
7.01	7.01.0.00.0.00.09.0000	7.01.04.2.01		Koordinasi Upaya Penyelenggaraan Ketenteraman dan Ketertiban Umum	33.848.000,00	31.916.500,00	(1.931.500,00)	94,29	
7.01	7.01.0.00.0.00.09.0000	7.01.04.2.01.0001		Sinergitas dengan Kepolisian Negara Republik Indonesia, Tentara Nasional Indonesia dan Instansi Vertikal di Wilayah Kecamatan	14.316.000,00	13.629.500,00	(686.500,00)	95,20	
7.01	7.01.0.00.0.00.09.0000	7.01.04.2.01.0001	5.1	BELANJA OPERASI	14.316.000,00	13.629.500,00	(686.500,00)	95,20	
7.01	7.01.0.00.0.00.09.0000	7.01.04.2.01.0001	5.1.02	Belanja Barang dan Jasa	14.316.000,00	13.629.500,00	(686.500,00)	95,20	
7.01	7.01.0.00.0.00.09.0000	7.01.04.2.01.0002		Harmonisasi Hubungan dengan Tokoh Agama dan Tokoh Masyarakat	19.532.000,00	18.287.000,00	(1.245.000,00)	93,62	
7.01	7.01.0.00.0.00.09.0000	7.01.04.2.01.0002	5.1	BELANJA OPERASI	19.532.000,00	18.287.000,00	(1.245.000,00)	93,62	
7.01	7.01.0.00.0.00.09.0000	7.01.04.2.01.0002	5.1.02	Belanja Barang dan Jasa	19.532.000,00	18.287.000,00	(1.245.000,00)	93,62	
7.01	7.01.0.00.0.00.09.0000	7.01.05		PROGRAM PENYELENGGARAAN URUSAN PEMERINTAHAN UMUM	55.477.000,00	44.936.200,00	(10.540.800,00)	80,99	
7.01	7.01.0.00.0.00.09.0000	7.01.05.2.01		Penyelenggaraan Urusan Pemerintahan Umum Sesuai Penugasan Kepala Daerah	55.477.000,00	44.936.200,00	(10.540.800,00)	80,99	
7.01	7.01.0.00.0.00.09.0000	7.01.05.2.01.0004		Pembinaan Kerukunan Antar Suku dan Intra Suku, Umat Beragama, Ras, dan Golongan Lainnya Guna Mewujudkan Stabilitas Keamanan Lokal, Regional, dan Nasional	55.477.000,00	44.936.200,00	(10.540.800,00)	80,99	
7.01	7.01.0.00.0.00.09.0000	7.01.05.2.01.0004	5.1	BELANJA OPERASI	55.477.000,00	44.936.200,00	(10.540.800,00)	80,99	
7.01	7.01.0.00.0.00.09.0000	7.01.05.2.01.0004	5.1.02	Belanja Barang dan Jasa	55.477.000,00	44.936.200,00	(10.540.800,00)	80,99	
7.01	7.01.0.00.0.00.09.0000	7.01.06		PROGRAM PEMBINAAN DAN PENGAWASAN PEMERINTAHAN DESA	78.383.000,00	70.693.765,00	(7.689.235,00)	90,19	
7.01	7.01.0.00.0.00.09.0000	7.01.06.2.01		Fasilitasi, Rekomendasi dan Koordinasi Pembinaan dan Pengawasan Pemerintahan Desa	78.383.000,00	70.693.765,00	(7.689.235,00)	90,19	
7.01	7.01.0.00.0.00.09.0000	7.01.06.2.01.0002		Fasilitasi Administrasi Tata Pemerintahan Desa	11.790.000,00	9.765.750,00	(2.024.250,00)	82,83	
7.01	7.01.0.00.0.00.09.0000	7.01.06.2.01.0002	5.1	BELANJA OPERASI	11.790.000,00	9.765.750,00	(2.024.250,00)	82,83	

KODE REKENING				URAIAN	JUMLAH (Rp)		BERTAMBAH / (BERKURANG)		DASAR HUKUM
					ANGGARAN SETELAH PERUBAHAN	REALISASI	(Rp)	(%)	
7.01	7.01.0.00.0.00.09.0000	7.01.06.2.01.0002	5.1.02	Belanja Barang dan Jasa	11.790.000,00	9.765.750,00	(2.024.250,00)	82,83	
7.01	7.01.0.00.0.00.09.0000	7.01.06.2.01.0003		Fasilitasi Pengelolaan Keuangan Desa dan Pendayagunaan Aset Desa	36.257.500,00	32.579.250,00	(3.678.250,00)	89,85	
7.01	7.01.0.00.0.00.09.0000	7.01.06.2.01.0003	5.1	BELANJA OPERASI	36.257.500,00	32.579.250,00	(3.678.250,00)	89,85	
7.01	7.01.0.00.0.00.09.0000	7.01.06.2.01.0003	5.1.02	Belanja Barang dan Jasa	36.257.500,00	32.579.250,00	(3.678.250,00)	89,85	
7.01	7.01.0.00.0.00.09.0000	7.01.06.2.01.0009	5.1	BELANJA OPERASI	2.335.500,00	2.335.500,00	0,00	100,00	
7.01	7.01.0.00.0.00.09.0000	7.01.06.2.01.0009	5.1.02	Belanja Barang dan Jasa	2.335.500,00	2.335.500,00	0,00	100,00	
7.01	7.01.0.00.0.00.09.0000	7.01.06.2.01.0013		Fasilitasi Penyusunan Perencanaan Pembangunan Partisipatif	28.000.000,00	26.013.265,00	(1.986.735,00)	92,90	
7.01	7.01.0.00.0.00.09.0000	7.01.06.2.01.0013	5.1	BELANJA OPERASI	28.000.000,00	26.013.265,00	(1.986.735,00)	92,90	
7.01	7.01.0.00.0.00.09.0000	7.01.06.2.01.0013	5.1.02	Belanja Barang dan Jasa	28.000.000,00	26.013.265,00	(1.986.735,00)	92,90	
7.01	7.01.0.00.0.00.09.0000	7.01.01		PROGRAM PENUNJANG URUSAN PEMERINTAHAN DAERAH KABUPATEN/KOTA	12.167.340.500,00	11.676.653.472,00	(490.687.028,00)	95,96	
7.01	7.01.0.00.0.00.09.0000	7.01.01.2.01		Perencanaan, Penganggaran, dan Evaluasi Kinerja Perangkat Daerah	11.770.000,00	7.274.750,00	(4.495.250,00)	61,80	
7.01	7.01.0.00.0.00.09.0000	7.01.01.2.01.0001		Penyusunan Dokumen Perencanaan Perangkat Daerah	3.470.000,00	2.012.000,00	(1.458.000,00)	57,98	
7.01	7.01.0.00.0.00.09.0000	7.01.01.2.01.0001	5.1	BELANJA OPERASI	3.470.000,00	2.012.000,00	(1.458.000,00)	57,98	
7.01	7.01.0.00.0.00.09.0000	7.01.01.2.01.0001	5.1.02	Belanja Barang dan Jasa	3.470.000,00	2.012.000,00	(1.458.000,00)	57,98	
7.01	7.01.0.00.0.00.09.0000	7.01.01.2.01.0004		Koordinasi dan Penyusunan DPA-SKPD	4.026.000,00	2.838.000,00	(1.188.000,00)	70,49	
7.01	7.01.0.00.0.00.09.0000	7.01.01.2.01.0004	5.1	BELANJA OPERASI	4.026.000,00	2.838.000,00	(1.188.000,00)	70,49	
7.01	7.01.0.00.0.00.09.0000	7.01.01.2.01.0004	5.1.02	Belanja Barang dan Jasa	4.026.000,00	2.838.000,00	(1.188.000,00)	70,49	
7.01	7.01.0.00.0.00.09.0000	7.01.01.2.01.0007		Evaluasi Kinerja Perangkat Daerah	4.274.000,00	2.424.750,00	(1.849.250,00)	56,73	
7.01	7.01.0.00.0.00.09.0000	7.01.01.2.01.0007	5.1	BELANJA OPERASI	4.274.000,00	2.424.750,00	(1.849.250,00)	56,73	
7.01	7.01.0.00.0.00.09.0000	7.01.01.2.01.0007	5.1.02	Belanja Barang dan Jasa	4.274.000,00	2.424.750,00	(1.849.250,00)	56,73	
7.01	7.01.0.00.0.00.09.0000	7.01.01.2.02		Administrasi Keuangan Perangkat Daerah	9.940.553.000,00	9.539.181.144,00	(401.371.856,00)	95,96	
7.01	7.01.0.00.0.00.09.0000	7.01.01.2.02.0001		Penyediaan Gaji dan Tunjangan ASN	9.935.236.000,00	9.535.701.144,00	(399.534.856,00)	95,97	
7.01	7.01.0.00.0.00.09.0000	7.01.01.2.02.0001	5.1	BELANJA OPERASI	9.935.236.000,00	9.535.701.144,00	(399.534.856,00)	95,97	
7.01	7.01.0.00.0.00.09.0000	7.01.01.2.02.0001	5.1.01	Belanja Pegawai	9.935.236.000,00	9.535.701.144,00	(399.534.856,00)	95,97	
7.01	7.01.0.00.0.00.09.0000	7.01.01.2.02.0007		Koordinasi dan Penyusunan Laporan Keuangan Bulanan/ Triwulanan/ Semesteran SKPD	5.317.000,00	3.480.000,00	(1.837.000,00)	65,45	
7.01	7.01.0.00.0.00.09.0000	7.01.01.2.02.0007	5.1	BELANJA OPERASI	5.317.000,00	3.480.000,00	(1.837.000,00)	65,45	
7.01	7.01.0.00.0.00.09.0000	7.01.01.2.02.0007	5.1.02	Belanja Barang dan Jasa	5.317.000,00	3.480.000,00	(1.837.000,00)	65,45	
7.01	7.01.0.00.0.00.09.0000	7.01.01.2.03		Administrasi Barang Milik Daerah pada Perangkat Daerah	52.700.000,00	51.560.000,00	(1.140.000,00)	97,83	
7.01	7.01.0.00.0.00.09.0000	7.01.01.2.03.0001		Penyusunan Perencanaan Kebutuhan Barang Milik Daerah SKPD	52.700.000,00	51.560.000,00	(1.140.000,00)	97,83	
7.01	7.01.0.00.0.00.09.0000	7.01.01.2.03.0001	5.1	BELANJA OPERASI	52.700.000,00	51.560.000,00	(1.140.000,00)	97,83	
7.01	7.01.0.00.0.00.09.0000	7.01.01.2.03.0001	5.1.02	Belanja Barang dan Jasa	52.700.000,00	51.560.000,00	(1.140.000,00)	97,83	
7.01	7.01.0.00.0.00.09.0000	7.01.01.2.06		Administrasi Umum Perangkat Daerah	503.001.000,00	463.002.958,00	(39.998.042,00)	92,04	
7.01	7.01.0.00.0.00.09.0000	7.01.01.2.06.0001		Penyediaan Komponen Instalasi Listrik/Penerangan Bangunan Kantor	41.080.000,00	40.916.270,00	(163.730,00)	99,60	
7.01	7.01.0.00.0.00.09.0000	7.01.01.2.06.0001	5.1	BELANJA OPERASI	41.080.000,00	40.916.270,00	(163.730,00)	99,60	
7.01	7.01.0.00.0.00.09.0000	7.01.01.2.06.0001	5.1.02	Belanja Barang dan Jasa	41.080.000,00	40.916.270,00	(163.730,00)	99,60	
7.01	7.01.0.00.0.00.09.0000	7.01.01.2.06.0002		Penyediaan Peralatan dan Perlengkapan Kantor	176.481.000,00	171.276.600,00	(5.204.400,00)	97,05	
7.01	7.01.0.00.0.00.09.0000	7.01.01.2.06.0002	5.1	BELANJA OPERASI	176.481.000,00	171.276.600,00	(5.204.400,00)	97,05	
7.01	7.01.0.00.0.00.09.0000	7.01.01.2.06.0002	5.1.02	Belanja Barang dan Jasa	176.481.000,00	171.276.600,00	(5.204.400,00)	97,05	
7.01	7.01.0.00.0.00.09.0000	7.01.01.2.06.0003		Penyediaan Peralatan Rumah Tangga	35.000.000,00	34.955.500,00	(44.500,00)	99,87	
7.01	7.01.0.00.0.00.09.0000	7.01.01.2.06.0003	5.1	BELANJA OPERASI	35.000.000,00	34.955.500,00	(44.500,00)	99,87	

KODE REKENING				URAIAN	JUMLAH (Rp)		BERTAMBAH / (BERKURANG)		DASAR HUKUM
					ANGGARAN SETELAH PERUBAHAN	REALISASI	(Rp)	(%)	
7.01	7.01.0.00.0.00.09.0000	7.01.01.2.06.0003	5.1.02	Belanja Barang dan Jasa	35.000.000,00	34.955.500,00	(44.500,00)	99,87	
7.01	7.01.0.00.0.00.09.0000	7.01.01.2.06.0004		Penyediaan Bahan Logistik Kantor	30.000.000,00	29.992.000,00	(8.000,00)	99,97	
7.01	7.01.0.00.0.00.09.0000	7.01.01.2.06.0004	5.1	BELANJA OPERASI	30.000.000,00	29.992.000,00	(8.000,00)	99,97	
7.01	7.01.0.00.0.00.09.0000	7.01.01.2.06.0004	5.1.02	Belanja Barang dan Jasa	30.000.000,00	29.992.000,00	(8.000,00)	99,97	
7.01	7.01.0.00.0.00.09.0000	7.01.01.2.06.0005		Penyediaan Barang Cetakan dan Penggandaan	38.567.000,00	38.485.200,00	(81.800,00)	99,78	
7.01	7.01.0.00.0.00.09.0000	7.01.01.2.06.0005	5.1	BELANJA OPERASI	38.567.000,00	38.485.200,00	(81.800,00)	99,78	
7.01	7.01.0.00.0.00.09.0000	7.01.01.2.06.0005	5.1.02	Belanja Barang dan Jasa	38.567.000,00	38.485.200,00	(81.800,00)	99,78	
7.01	7.01.0.00.0.00.09.0000	7.01.01.2.06.0009		Penyelenggaraan Rapat Koordinasi dan Konsultasi SKPD	181.873.000,00	147.377.388,00	(34.495.612,00)	81,03	
7.01	7.01.0.00.0.00.09.0000	7.01.01.2.06.0009	5.1	BELANJA OPERASI	181.873.000,00	147.377.388,00	(34.495.612,00)	81,03	
7.01	7.01.0.00.0.00.09.0000	7.01.01.2.06.0009	5.1.02	Belanja Barang dan Jasa	181.873.000,00	147.377.388,00	(34.495.612,00)	81,03	
7.01	7.01.0.00.0.00.09.0000	7.01.01.2.07		Pengadaan Barang Milik Daerah Penunjang Urusan Pemerintah Daerah	380.344.500,00	374.206.921,00	(6.137.579,00)	98,38	
7.01	7.01.0.00.0.00.09.0000	7.01.01.2.07.0006		Pengadaan Peralatan dan Mesin Lainnya	380.344.500,00	374.206.921,00	(6.137.579,00)	98,38	
7.01	7.01.0.00.0.00.09.0000	7.01.01.2.07.0006	5.2	BELANJA MODAL	380.344.500,00	374.206.921,00	(6.137.579,00)	98,38	
7.01	7.01.0.00.0.00.09.0000	7.01.01.2.07.0006	5.2.02	Belanja Modal Peralatan dan Mesin	380.344.500,00	374.206.921,00	(6.137.579,00)	98,38	
7.01	7.01.0.00.0.00.09.0000	7.01.01.2.08		Penyediaan Jasa Penunjang Urusan Pemerintahan Daerah	791.150.000,00	761.917.499,00	(29.232.501,00)	96,30	
7.01	7.01.0.00.0.00.09.0000	7.01.01.2.08.0001		Penyediaan Jasa Surat Menyurat	8.250.000,00	7.363.210,00	(886.790,00)	89,25	
7.01	7.01.0.00.0.00.09.0000	7.01.01.2.08.0001	5.1	BELANJA OPERASI	8.250.000,00	7.363.210,00	(886.790,00)	89,25	
7.01	7.01.0.00.0.00.09.0000	7.01.01.2.08.0001	5.1.02	Belanja Barang dan Jasa	8.250.000,00	7.363.210,00	(886.790,00)	89,25	
7.01	7.01.0.00.0.00.09.0000	7.01.01.2.08.0002		Penyediaan Jasa Komunikasi, Sumber Daya Air dan Listrik	161.300.000,00	147.504.289,00	(13.795.711,00)	91,44	
7.01	7.01.0.00.0.00.09.0000	7.01.01.2.08.0002	5.1	BELANJA OPERASI	161.300.000,00	147.504.289,00	(13.795.711,00)	91,44	
7.01	7.01.0.00.0.00.09.0000	7.01.01.2.08.0002	5.1.02	Belanja Barang dan Jasa	161.300.000,00	147.504.289,00	(13.795.711,00)	91,44	
7.01	7.01.0.00.0.00.09.0000	7.01.01.2.08.0004		Penyediaan Jasa Pelayanan Umum Kantor	621.600.000,00	607.050.000,00	(14.550.000,00)	97,65	
7.01	7.01.0.00.0.00.09.0000	7.01.01.2.08.0004	5.1	BELANJA OPERASI	621.600.000,00	607.050.000,00	(14.550.000,00)	97,65	
7.01	7.01.0.00.0.00.09.0000	7.01.01.2.08.0004	5.1.02	Belanja Barang dan Jasa	621.600.000,00	607.050.000,00	(14.550.000,00)	97,65	
7.01	7.01.0.00.0.00.09.0000	7.01.01.2.09		Pemeliharaan Barang Milik Daerah Penunjang Urusan Pemerintahan Daerah	487.822.000,00	479.510.200,00	(8.311.800,00)	98,29	
7.01	7.01.0.00.0.00.09.0000	7.01.01.2.09.0002		Penyediaan Jasa Pemeliharaan, Biaya Pemeliharaan, Pajak dan Perizinan Kendaraan Dinas Operasional atau Lapangan	9.000.000,00	3.850.000,00	(5.150.000,00)	42,77	
7.01	7.01.0.00.0.00.09.0000	7.01.01.2.09.0002	5.1	BELANJA OPERASI	9.000.000,00	3.850.000,00	(5.150.000,00)	42,77	
7.01	7.01.0.00.0.00.09.0000	7.01.01.2.09.0002	5.1.02	Belanja Barang dan Jasa	9.000.000,00	3.850.000,00	(5.150.000,00)	42,77	
7.01	7.01.0.00.0.00.09.0000	7.01.01.2.09.0006		Pemeliharaan Peralatan dan Mesin Lainnya	114.669.000,00	112.024.000,00	(2.645.000,00)	97,69	
7.01	7.01.0.00.0.00.09.0000	7.01.01.2.09.0006	5.1	BELANJA OPERASI	114.669.000,00	112.024.000,00	(2.645.000,00)	97,69	
7.01	7.01.0.00.0.00.09.0000	7.01.01.2.09.0006	5.1.02	Belanja Barang dan Jasa	114.669.000,00	112.024.000,00	(2.645.000,00)	97,69	
7.01	7.01.0.00.0.00.09.0000	7.01.01.2.09.0009		Pemeliharaan/Rehabilitasi Gedung Kantor dan Bangunan Lainnya	364.153.000,00	363.636.200,00	(516.800,00)	99,85	
7.01	7.01.0.00.0.00.09.0000	7.01.01.2.09.0009	5.1	BELANJA OPERASI	364.153.000,00	363.636.200,00	(516.800,00)	99,85	
7.01	7.01.0.00.0.00.09.0000	7.01.01.2.09.0009	5.1.02	Belanja Barang dan Jasa	364.153.000,00	363.636.200,00	(516.800,00)	99,85	

PEMERINTAH KAB. JEPARA

RINCIAN APBD MENURUT URUSAN PEMERINTAHAN DAERAH, ORGANISASI, PROGRAM, KEGIATAN, SUB KEGIATAN, KELOMPOK, DAN JENIS PENDAPATAN, BELANJA, DAN PEMBIAYAAN

TAHUN ANGGARAN 2024

Urusan Pemerintahan : UNSUR KEWILAYAHAN
Bidang Urusan : KECAMATAN
Organisasi : Kecamatan Mlonggo

KODE REKENING				URAIAN	JUMLAH (Rp)		BERTAMBAH / (BERKURANG)		DASAR HUKUM
					ANGGARAN SETELAH PERUBAHAN	REALISASI	(Rp)	(%)	
7.01	7.01.0.00.0.00.10.0000		5	BELANJA DAERAH	3.238.981.000,00	2.862.018.874,00	(376.962.126,00)	88,36	
7.01	7.01.0.00.0.00.10.0000	7.01.02		PROGRAM PENYELENGGARAAN PEMERINTAHAN DAN PELAYANAN PUBLIK	59.190.000,00	58.368.700,00	(821.300,00)	98,61	
7.01	7.01.0.00.0.00.10.0000	7.01.02.2.04		Pelaksanaan Urusan Pemerintahan yang Dilimpahkan kepada Camat	59.190.000,00	58.368.700,00	(821.300,00)	98,61	
7.01	7.01.0.00.0.00.10.0000	7.01.02.2.04.0003		Pelaksanaan Urusan Pemerintahan yang Terkait dengan Kewenangan Lain yang Dilimpahkan	59.190.000,00	58.368.700,00	(821.300,00)	98,61	
7.01	7.01.0.00.0.00.10.0000	7.01.02.2.04.0003	5.1	BELANJA OPERASI	59.190.000,00	58.368.700,00	(821.300,00)	98,61	
7.01	7.01.0.00.0.00.10.0000	7.01.02.2.04.0003	5.1.02	Belanja Barang dan Jasa	59.190.000,00	58.368.700,00	(821.300,00)	98,61	
7.01	7.01.0.00.0.00.10.0000	7.01.03		PROGRAM PEMBERDAYAAN MASYARAKAT DESA DAN KELURAHAN	27.750.000,00	27.352.200,00	(397.800,00)	98,56	
7.01	7.01.0.00.0.00.10.0000	7.01.03.2.01		Koordinasi Kegiatan Pemberdayaan Desa	27.750.000,00	27.352.200,00	(397.800,00)	98,56	
7.01	7.01.0.00.0.00.10.0000	7.01.03.2.01.0003		Peningkatan Efektifitas Kegiatan Pemberdayaan Masyarakat di Wilayah Kecamatan	27.750.000,00	27.352.200,00	(397.800,00)	98,56	
7.01	7.01.0.00.0.00.10.0000	7.01.03.2.01.0003	5.1	BELANJA OPERASI	27.750.000,00	27.352.200,00	(397.800,00)	98,56	
7.01	7.01.0.00.0.00.10.0000	7.01.03.2.01.0003	5.1.02	Belanja Barang dan Jasa	27.750.000,00	27.352.200,00	(397.800,00)	98,56	
7.01	7.01.0.00.0.00.10.0000	7.01.04		PROGRAM KOORDINASI KETENTRAMAN DAN KETERTIBAN UMUM	8.000.000,00	7.921.500,00	(78.500,00)	99,01	
7.01	7.01.0.00.0.00.10.0000	7.01.04.2.01		Koordinasi Upaya Penyelenggaraan Ketenteraman dan Ketertiban Umum	8.000.000,00	7.921.500,00	(78.500,00)	99,01	
7.01	7.01.0.00.0.00.10.0000	7.01.04.2.01.0001		Sinergitas dengan Kepolisian Negara Republik Indonesia, Tentara Nasional Indonesia dan Instansi Vertikal di Wilayah Kecamatan	8.000.000,00	7.921.500,00	(78.500,00)	99,01	
7.01	7.01.0.00.0.00.10.0000	7.01.04.2.01.0001	5.1	BELANJA OPERASI	8.000.000,00	7.921.500,00	(78.500,00)	99,01	
7.01	7.01.0.00.0.00.10.0000	7.01.04.2.01.0001	5.1.02	Belanja Barang dan Jasa	8.000.000,00	7.921.500,00	(78.500,00)	99,01	
7.01	7.01.0.00.0.00.10.0000	7.01.05		PROGRAM PENYELENGGARAAN URUSAN PEMERINTAHAN UMUM	3.000.000,00	2.631.750,00	(368.250,00)	87,72	
7.01	7.01.0.00.0.00.10.0000	7.01.05.2.01		Penyelenggaraan Urusan Pemerintahan Umum Sesuai Penugasan Kepala Daerah	3.000.000,00	2.631.750,00	(368.250,00)	87,72	
7.01	7.01.0.00.0.00.10.0000	7.01.05.2.01.0008		Pelaksanaan Tugas Forum Koordinasi Pimpinan di Kecamatan	3.000.000,00	2.631.750,00	(368.250,00)	87,72	
7.01	7.01.0.00.0.00.10.0000	7.01.05.2.01.0008	5.1	BELANJA OPERASI	3.000.000,00	2.631.750,00	(368.250,00)	87,72	
7.01	7.01.0.00.0.00.10.0000	7.01.05.2.01.0008	5.1.02	Belanja Barang dan Jasa	3.000.000,00	2.631.750,00	(368.250,00)	87,72	
7.01	7.01.0.00.0.00.10.0000	7.01.06		PROGRAM PEMBINAAN DAN PENGAWASAN PEMERINTAHAN DESA	35.800.000,00	34.307.500,00	(1.492.500,00)	95,83	
7.01	7.01.0.00.0.00.10.0000	7.01.06.2.01		Fasilitasi, Rekomendasi dan Koordinasi Pembinaan dan Pengawasan Pemerintahan Desa	35.800.000,00	34.307.500,00	(1.492.500,00)	95,83	
7.01	7.01.0.00.0.00.10.0000	7.01.06.2.01.0001		Fasilitasi Penyusunan Peraturan Desa dan Peraturan Kepala Desa	3.000.000,00	2.670.450,00	(329.550,00)	89,01	
7.01	7.01.0.00.0.00.10.0000	7.01.06.2.01.0001	5.1	BELANJA OPERASI	3.000.000,00	2.670.450,00	(329.550,00)	89,01	
7.01	7.01.0.00.0.00.10.0000	7.01.06.2.01.0001	5.1.02	Belanja Barang dan Jasa	3.000.000,00	2.670.450,00	(329.550,00)	89,01	
7.01	7.01.0.00.0.00.10.0000	7.01.06.2.01.0002		Fasilitasi Administrasi Tata Pemerintahan Desa	6.000.000,00	5.669.300,00	(330.700,00)	94,48	
7.01	7.01.0.00.0.00.10.0000	7.01.06.2.01.0002	5.1	BELANJA OPERASI	6.000.000,00	5.669.300,00	(330.700,00)	94,48	

KODE REKENING				URAIAN	JUMLAH (Rp)		BERTAMBAH / (BERKURANG)		DASAR HUKUM
					ANGGARAN SETELAH PERUBAHAN	REALISASI	(Rp)	(%)	
7.01	7.01.0.00.0.00.10.0000	7.01.06.2.01.0002	5.1.02	Belanja Barang dan Jasa	6.000.000,00	5.669.300,00	(330.700,00)	94,48	
7.01	7.01.0.00.0.00.10.0000	7.01.06.2.01.0003		Fasilitasi Pengelolaan Keuangan Desa dan Pendayagunaan Aset Desa	7.800.000,00	7.724.000,00	(76.000,00)	99,02	
7.01	7.01.0.00.0.00.10.0000	7.01.06.2.01.0003	5.1	BELANJA OPERASI	7.800.000,00	7.724.000,00	(76.000,00)	99,02	
7.01	7.01.0.00.0.00.10.0000	7.01.06.2.01.0003	5.1.02	Belanja Barang dan Jasa	7.800.000,00	7.724.000,00	(76.000,00)	99,02	
7.01	7.01.0.00.0.00.10.0000	7.01.06.2.01.0009		Fasilitasi Sinkronisasi Perencanaan Pembangunan Daerah dengan Pembangunan Desa	1.000.000,00	700.000,00	(300.000,00)	70,00	
7.01	7.01.0.00.0.00.10.0000	7.01.06.2.01.0009	5.1	BELANJA OPERASI	1.000.000,00	700.000,00	(300.000,00)	70,00	
7.01	7.01.0.00.0.00.10.0000	7.01.06.2.01.0009	5.1.02	Belanja Barang dan Jasa	1.000.000,00	700.000,00	(300.000,00)	70,00	
7.01	7.01.0.00.0.00.10.0000	7.01.06.2.01.0013		Fasilitasi Penyusunan Perencanaan Pembangunan Partisipatif	14.000.000,00	13.839.500,00	(160.500,00)	98,85	
7.01	7.01.0.00.0.00.10.0000	7.01.06.2.01.0013	5.1	BELANJA OPERASI	14.000.000,00	13.839.500,00	(160.500,00)	98,85	
7.01	7.01.0.00.0.00.10.0000	7.01.06.2.01.0013	5.1.02	Belanja Barang dan Jasa	14.000.000,00	13.839.500,00	(160.500,00)	98,85	
7.01	7.01.0.00.0.00.10.0000	7.01.06.2.01.0017		Koordinasi Pendampingan Desa di Wilayahnya	4.000.000,00	3.704.250,00	(295.750,00)	92,60	
7.01	7.01.0.00.0.00.10.0000	7.01.06.2.01.0017	5.1	BELANJA OPERASI	4.000.000,00	3.704.250,00	(295.750,00)	92,60	
7.01	7.01.0.00.0.00.10.0000	7.01.06.2.01.0017	5.1.02	Belanja Barang dan Jasa	4.000.000,00	3.704.250,00	(295.750,00)	92,60	
7.01	7.01.0.00.0.00.10.0000	7.01.01		PROGRAM PENUNJANG URUSAN PEMERINTAHAN DAERAH KABUPATEN/KOTA	3.105.241.000,00	2.731.437.224,00	(373.803.776,00)	87,96	
7.01	7.01.0.00.0.00.10.0000	7.01.01.2.01		Perencanaan, Penganggaran, dan Evaluasi Kinerja Perangkat Daerah	991.500,00	890.000,00	(101.500,00)	89,76	
7.01	7.01.0.00.0.00.10.0000	7.01.01.2.01.0001		Penyusunan Dokumen Perencanaan Perangkat Daerah	501.500,00	500.000,00	(1.500,00)	99,70	
7.01	7.01.0.00.0.00.10.0000	7.01.01.2.01.0001	5.1	BELANJA OPERASI	501.500,00	500.000,00	(1.500,00)	99,70	
7.01	7.01.0.00.0.00.10.0000	7.01.01.2.01.0001	5.1.02	Belanja Barang dan Jasa	501.500,00	500.000,00	(1.500,00)	99,70	
7.01	7.01.0.00.0.00.10.0000	7.01.01.2.01.0007		Evaluasi Kinerja Perangkat Daerah	490.000,00	390.000,00	(100.000,00)	79,59	
7.01	7.01.0.00.0.00.10.0000	7.01.01.2.01.0007	5.1	BELANJA OPERASI	490.000,00	390.000,00	(100.000,00)	79,59	
7.01	7.01.0.00.0.00.10.0000	7.01.01.2.01.0007	5.1.02	Belanja Barang dan Jasa	490.000,00	390.000,00	(100.000,00)	79,59	
7.01	7.01.0.00.0.00.10.0000	7.01.01.2.02		Administrasi Keuangan Perangkat Daerah	2.806.819.000,00	2.444.391.628,00	(362.427.372,00)	87,08	
7.01	7.01.0.00.0.00.10.0000	7.01.01.2.02.0001		Penyediaan Gaji dan Tunjangan ASN	2.779.068.000,00	2.416.709.878,00	(362.358.122,00)	86,96	
7.01	7.01.0.00.0.00.10.0000	7.01.01.2.02.0001	5.1	BELANJA OPERASI	2.779.068.000,00	2.416.709.878,00	(362.358.122,00)	86,96	
7.01	7.01.0.00.0.00.10.0000	7.01.01.2.02.0001	5.1.01	Belanja Pegawai	2.779.068.000,00	2.416.709.878,00	(362.358.122,00)	86,96	
7.01	7.01.0.00.0.00.10.0000	7.01.01.2.02.0002		Penyediaan Administrasi Pelaksanaan Tugas ASN	27.251.000,00	27.188.750,00	(62.250,00)	99,77	
7.01	7.01.0.00.0.00.10.0000	7.01.01.2.02.0002	5.1	BELANJA OPERASI	27.251.000,00	27.188.750,00	(62.250,00)	99,77	
7.01	7.01.0.00.0.00.10.0000	7.01.01.2.02.0002	5.1.02	Belanja Barang dan Jasa	27.251.000,00	27.188.750,00	(62.250,00)	99,77	
7.01	7.01.0.00.0.00.10.0000	7.01.01.2.02.0007		Koordinasi dan Penyusunan Laporan Keuangan Bulanan/ Triwulanan/ Semesteran SKPD	500.000,00	493.000,00	(7.000,00)	98,59	
7.01	7.01.0.00.0.00.10.0000	7.01.01.2.02.0007	5.1	BELANJA OPERASI	500.000,00	493.000,00	(7.000,00)	98,59	
7.01	7.01.0.00.0.00.10.0000	7.01.01.2.02.0007	5.1.02	Belanja Barang dan Jasa	500.000,00	493.000,00	(7.000,00)	98,59	
7.01	7.01.0.00.0.00.10.0000	7.01.01.2.03		Administrasi Barang Milik Daerah pada Perangkat Daerah	1.000.000,00	947.500,00	(52.500,00)	94,75	
7.01	7.01.0.00.0.00.10.0000	7.01.01.2.03.0001		Penyusunan Perencanaan Kebutuhan Barang Milik Daerah SKPD	500.000,00	497.500,00	(2.500,00)	99,5	
7.01	7.01.0.00.0.00.10.0000	7.01.01.2.03.0001	5.1	BELANJA OPERASI	500.000,00	497.500,00	(2.500,00)	99,5	
7.01	7.01.0.00.0.00.10.0000	7.01.01.2.03.0001	5.1.02	Belanja Barang dan Jasa	500.000,00	497.500,00	(2.500,00)	99,5	
7.01	7.01.0.00.0.00.10.0000	7.01.01.2.03.0005		Rekonsiliasi dan Penyusunan Laporan Barang Milik Daerah pada SKPD	500.000,00	450.000,00	(50.000,00)	90,00	
7.01	7.01.0.00.0.00.10.0000	7.01.01.2.03.0005	5.1	BELANJA OPERASI	500.000,00	450.000,00	(50.000,00)	90,00	
7.01	7.01.0.00.0.00.10.0000	7.01.01.2.03.0005	5.1.02	Belanja Barang dan Jasa	500.000,00	450.000,00	(50.000,00)	90,00	
7.01	7.01.0.00.0.00.10.0000	7.01.01.2.05		Administrasi Kepegawaian Perangkat Daerah	2.030.000,00	1.750.000,00	(280.000,00)	86,20	
7.01	7.01.0.00.0.00.10.0000	7.01.01.2.05.0009		Pendidikan dan Pelatihan Pegawai Berdasarkan Tugas dan Fungsi	2.030.000,00	1.750.000,00	(280.000,00)	86,20	
7.01	7.01.0.00.0.00.10.0000	7.01.01.2.05.0009	5.1	BELANJA OPERASI	2.030.000,00	1.750.000,00	(280.000,00)	86,20	

KODE REKENING				URAIAN	JUMLAH (Rp)		BERTAMBAH / (BERKURANG)		DASAR HUKUM
					ANGGARAN SETELAH PERUBAHAN	REALISASI	(Rp)	(%)	
7.01	7.01.0.00.0.00.10.0000	7.01.01.2.05.0009	5.1.02	Belanja Barang dan Jasa	2.030.000,00	1.750.000,00	(280.000,00)	86,20	
7.01	7.01.0.00.0.00.10.0000	7.01.01.2.06		Administrasi Umum Perangkat Daerah	73.908.400,00	71.957.600,00	(1.950.800,00)	97,36	
7.01	7.01.0.00.0.00.10.0000	7.01.01.2.06.0001		Penyediaan Komponen Instalasi Listrik/Penerangan Bangunan Kantor	7.019.000,00	6.971.000,00	(48.000,00)	99,31	
7.01	7.01.0.00.0.00.10.0000	7.01.01.2.06.0001	5.1	BELANJA OPERASI	7.019.000,00	6.971.000,00	(48.000,00)	99,31	
7.01	7.01.0.00.0.00.10.0000	7.01.01.2.06.0001	5.1.02	Belanja Barang dan Jasa	7.019.000,00	6.971.000,00	(48.000,00)	99,31	
7.01	7.01.0.00.0.00.10.0000	7.01.01.2.06.0002		Penyediaan Peralatan dan Perlengkapan Kantor	12.522.100,00	12.147.000,00	(375.100,00)	97,00	
7.01	7.01.0.00.0.00.10.0000	7.01.01.2.06.0002	5.1	BELANJA OPERASI	12.522.100,00	12.147.000,00	(375.100,00)	97,00	
7.01	7.01.0.00.0.00.10.0000	7.01.01.2.06.0002	5.1.02	Belanja Barang dan Jasa	12.522.100,00	12.147.000,00	(375.100,00)	97,00	
7.01	7.01.0.00.0.00.10.0000	7.01.01.2.06.0003		Penyediaan Peralatan Rumah Tangga	7.689.300,00	7.681.700,00	(7.600,00)	99,90	
7.01	7.01.0.00.0.00.10.0000	7.01.01.2.06.0003	5.1	BELANJA OPERASI	7.689.300,00	7.681.700,00	(7.600,00)	99,90	
7.01	7.01.0.00.0.00.10.0000	7.01.01.2.06.0003	5.1.02	Belanja Barang dan Jasa	7.689.300,00	7.681.700,00	(7.600,00)	99,90	
7.01	7.01.0.00.0.00.10.0000	7.01.01.2.06.0004		Penyediaan Bahan Logistik Kantor	6.270.000,00	6.170.200,00	(99.800,00)	98,40	
7.01	7.01.0.00.0.00.10.0000	7.01.01.2.06.0004	5.1	BELANJA OPERASI	6.270.000,00	6.170.200,00	(99.800,00)	98,40	
7.01	7.01.0.00.0.00.10.0000	7.01.01.2.06.0004	5.1.02	Belanja Barang dan Jasa	6.270.000,00	6.170.200,00	(99.800,00)	98,40	
7.01	7.01.0.00.0.00.10.0000	7.01.01.2.06.0005		Penyediaan Barang Cetakan dan Penggandaan	5.600.000,00	5.597.000,00	(3.000,00)	99,94	
7.01	7.01.0.00.0.00.10.0000	7.01.01.2.06.0005	5.1	BELANJA OPERASI	5.600.000,00	5.597.000,00	(3.000,00)	99,94	
7.01	7.01.0.00.0.00.10.0000	7.01.01.2.06.0005	5.1.02	Belanja Barang dan Jasa	5.600.000,00	5.597.000,00	(3.000,00)	99,94	
7.01	7.01.0.00.0.00.10.0000	7.01.01.2.06.0007		Penyediaan Bahan/Material	3.000.000,00	2.992.000,00	(8.000,00)	99,73	
7.01	7.01.0.00.0.00.10.0000	7.01.01.2.06.0007	5.1	BELANJA OPERASI	3.000.000,00	2.992.000,00	(8.000,00)	99,73	
7.01	7.01.0.00.0.00.10.0000	7.01.01.2.06.0007	5.1.02	Belanja Barang dan Jasa	3.000.000,00	2.992.000,00	(8.000,00)	99,73	
7.01	7.01.0.00.0.00.10.0000	7.01.01.2.06.0008		Fasilitasi Kunjungan Tamu	2.000.000,00	1.621.950,00	(378.050,00)	81,09	
7.01	7.01.0.00.0.00.10.0000	7.01.01.2.06.0008	5.1	BELANJA OPERASI	2.000.000,00	1.621.950,00	(378.050,00)	81,09	
7.01	7.01.0.00.0.00.10.0000	7.01.01.2.06.0008	5.1.02	Belanja Barang dan Jasa	2.000.000,00	1.621.950,00	(378.050,00)	81,09	
7.01	7.01.0.00.0.00.10.0000	7.01.01.2.06.0009		Penyelenggaraan Rapat Koordinasi dan Konsultasi SKPD	29.808.000,00	28.776.750,00	(1.031.250,00)	96,54	
7.01	7.01.0.00.0.00.10.0000	7.01.01.2.06.0009	5.1	BELANJA OPERASI	29.808.000,00	28.776.750,00	(1.031.250,00)	96,54	
7.01	7.01.0.00.0.00.10.0000	7.01.01.2.06.0009	5.1.02	Belanja Barang dan Jasa	29.808.000,00	28.776.750,00	(1.031.250,00)	96,54	
7.01	7.01.0.00.0.00.10.0000	7.01.01.2.07		Pengadaan Barang Milik Daerah Penunjang Urusan Pemerintah Daerah	23.746.000,00	22.415.500,00	(1.330.500,00)	94,39	
7.01	7.01.0.00.0.00.10.0000	7.01.01.2.07.0005		Pengadaan Mebel	8.734.000,00	8.650.000,00	(84.000,00)	99,03	
7.01	7.01.0.00.0.00.10.0000	7.01.01.2.07.0005	5.2	BELANJA MODAL	8.734.000,00	8.650.000,00	(84.000,00)	99,03	
7.01	7.01.0.00.0.00.10.0000	7.01.01.2.07.0005	5.2.02	Belanja Modal Peralatan dan Mesin	8.734.000,00	8.650.000,00	(84.000,00)	99,03	
7.01	7.01.0.00.0.00.10.0000	7.01.01.2.07.0006		Pengadaan Peralatan dan Mesin Lainnya	15.012.000,00	13.765.500,00	(1.246.500,00)	91,69	
7.01	7.01.0.00.0.00.10.0000	7.01.01.2.07.0006	5.1	BELANJA OPERASI	932.000,00	0,00	(932.000,00)	0,00	
7.01	7.01.0.00.0.00.10.0000	7.01.01.2.07.0006	5.1.02	Belanja Barang dan Jasa	932.000,00	0,00	(932.000,00)	0,00	
7.01	7.01.0.00.0.00.10.0000	7.01.01.2.07.0006	5.2	BELANJA MODAL	14.080.000,00	13.765.500,00	(314.500,00)	97,76	
7.01	7.01.0.00.0.00.10.0000	7.01.01.2.07.0006	5.2.02	Belanja Modal Peralatan dan Mesin	14.080.000,00	13.765.500,00	(314.500,00)	97,76	
7.01	7.01.0.00.0.00.10.0000	7.01.01.2.08		Penyediaan Jasa Penunjang Urusan Pemerintahan Daerah	129.501.600,00	124.059.996,00	(5.441.604,00)	95,79	
7.01	7.01.0.00.0.00.10.0000	7.01.01.2.08.0001		Penyediaan Jasa Surat Menyurat	5.648.000,00	5.086.000,00	(562.000,00)	90,04	
7.01	7.01.0.00.0.00.10.0000	7.01.01.2.08.0001	5.1	BELANJA OPERASI	5.648.000,00	5.086.000,00	(562.000,00)	90,04	
7.01	7.01.0.00.0.00.10.0000	7.01.01.2.08.0001	5.1.02	Belanja Barang dan Jasa	5.648.000,00	5.086.000,00	(562.000,00)	90,04	
7.01	7.01.0.00.0.00.10.0000	7.01.01.2.08.0002		Penyediaan Jasa Komunikasi, Sumber Daya Air dan Listrik	36.570.000,00	33.601.996,00	(2.968.004,00)	91,88	
7.01	7.01.0.00.0.00.10.0000	7.01.01.2.08.0002	5.1	BELANJA OPERASI	36.570.000,00	33.601.996,00	(2.968.004,00)	91,88	

KODE REKENING				URAIAN	JUMLAH (Rp)		BERTAMBAH / (BERKURANG)		DASAR HUKUM
					ANGGARAN SETELAH PERUBAHAN	REALISASI	(Rp)	(%)	
7.01	7.01.0.00.0.00.10.0000	7.01.01.2.08.0002	5.1.02	Belanja Barang dan Jasa	36.570.000,00	33.601.996,00	(2.968.004,00)	91,88	
7.01	7.01.0.00.0.00.10.0000	7.01.01.2.08.0004		Penyediaan Jasa Pelayanan Umum Kantor	87.283.600,00	85.372.000,00	(1.911.600,00)	97,80	
7.01	7.01.0.00.0.00.10.0000	7.01.01.2.08.0004	5.1	BELANJA OPERASI	87.283.600,00	85.372.000,00	(1.911.600,00)	97,80	
7.01	7.01.0.00.0.00.10.0000	7.01.01.2.08.0004	5.1.02	Belanja Barang dan Jasa	87.283.600,00	85.372.000,00	(1.911.600,00)	97,80	
7.01	7.01.0.00.0.00.10.0000	7.01.01.2.09		Pemeliharaan Barang Milik Daerah Penunjang Urusan Pemerintahan Daerah	67.244.500,00	65.025.000,00	(2.219.500,00)	96,69	
7.01	7.01.0.00.0.00.10.0000	7.01.01.2.09.0002		Penyediaan Jasa Pemeliharaan, Biaya Pemeliharaan, Pajak dan Perizinan Kendaraan Dinas Operasional atau Lapangan	17.393.000,00	16.617.000,00	(776.000,00)	95,53	
7.01	7.01.0.00.0.00.10.0000	7.01.01.2.09.0002	5.1	BELANJA OPERASI	17.393.000,00	16.617.000,00	(776.000,00)	95,53	
7.01	7.01.0.00.0.00.10.0000	7.01.01.2.09.0002	5.1.02	Belanja Barang dan Jasa	17.393.000,00	16.617.000,00	(776.000,00)	95,53	
7.01	7.01.0.00.0.00.10.0000	7.01.01.2.09.0005		Pemeliharaan Mebel	5.076.000,00	5.055.000,00	(21.000,00)	99,58	
7.01	7.01.0.00.0.00.10.0000	7.01.01.2.09.0005	5.1	BELANJA OPERASI	5.076.000,00	5.055.000,00	(21.000,00)	99,58	
7.01	7.01.0.00.0.00.10.0000	7.01.01.2.09.0005	5.1.02	Belanja Barang dan Jasa	5.076.000,00	5.055.000,00	(21.000,00)	99,58	
7.01	7.01.0.00.0.00.10.0000	7.01.01.2.09.0006		Pemeliharaan Peralatan dan Mesin Lainnya	14.540.000,00	14.137.000,00	(403.000,00)	97,22	
7.01	7.01.0.00.0.00.10.0000	7.01.01.2.09.0006	5.1	BELANJA OPERASI	14.540.000,00	14.137.000,00	(403.000,00)	97,22	
7.01	7.01.0.00.0.00.10.0000	7.01.01.2.09.0006	5.1.02	Belanja Barang dan Jasa	14.540.000,00	14.137.000,00	(403.000,00)	97,22	
7.01	7.01.0.00.0.00.10.0000	7.01.01.2.09.0009		Pemeliharaan/Rehabilitasi Gedung Kantor dan Bangunan Lainnya	15.963.000,00	15.725.000,00	(238.000,00)	98,50	
7.01	7.01.0.00.0.00.10.0000	7.01.01.2.09.0009	5.1	BELANJA OPERASI	15.963.000,00	15.725.000,00	(238.000,00)	98,50	
7.01	7.01.0.00.0.00.10.0000	7.01.01.2.09.0009	5.1.02	Belanja Barang dan Jasa	15.963.000,00	15.725.000,00	(238.000,00)	98,50	
7.01	7.01.0.00.0.00.10.0000	7.01.01.2.09.0010		Pemeliharaan/Rehabilitasi Sarana dan Prasarana Gedung Kantor atau Bangunan Lainnya	14.272.500,00	13.491.000,00	(781.500,00)	94,52	
7.01	7.01.0.00.0.00.10.0000	7.01.01.2.09.0010	5.1	BELANJA OPERASI	14.272.500,00	13.491.000,00	(781.500,00)	94,52	
7.01	7.01.0.00.0.00.10.0000	7.01.01.2.09.0010	5.1.02	Belanja Barang dan Jasa	14.272.500,00	13.491.000,00	(781.500,00)	94,52	

PEMERINTAH KAB. JEPARA

RINCIAN APBD MENURUT URUSAN PEMERINTAHAN DAERAH, ORGANISASI, PROGRAM, KEGIATAN, SUB KEGIATAN, KELOMPOK, DAN JENIS PENDAPATAN, BELANJA, DAN PEMBIAYAAN

TAHUN ANGGARAN 2024

Urusan Pemerintahan : UNSUR KEWILAYAHAN
Bidang Urusan : KECAMATAN
Organisasi : Kecamatan Pakisaji

KODE REKENING				URAIAN	JUMLAH (Rp)		BERTAMBAH / (BERKURANG)		DASAR HUKUM
					ANGGARAN SETELAH PERUBAHAN	REALISASI	(Rp)	(%)	
7.01	7.01.0.00.0.00.11.0000		5	BELANJA DAERAH	2.722.004.000,00	2.590.196.213,00	(131.807.787,00)	95,15	
7.01	7.01.0.00.0.00.11.0000	7.01.02		PROGRAM PENYELENGGARAAN PEMERINTAHAN DAN PELAYANAN PUBLIK	30.650.000,00	30.191.890,00	(458.110,00)	98,50	
7.01	7.01.0.00.0.00.11.0000	7.01.02.2.01		Koordinasi Penyelenggaraan Kegiatan Pemerintahan di Tingkat Kecamatan	25.000.000,00	24.676.750,00	(323.250,00)	98,70	
7.01	7.01.0.00.0.00.11.0000	7.01.02.2.01.0002		Peningkatan Efektifitas Kegiatan Pemerintahan di Tingkat Kecamatan	25.000.000,00	24.676.750,00	(323.250,00)	98,70	
7.01	7.01.0.00.0.00.11.0000	7.01.02.2.01.0002	5.1	BELANJA OPERASI	25.000.000,00	24.676.750,00	(323.250,00)	98,70	
7.01	7.01.0.00.0.00.11.0000	7.01.02.2.01.0002	5.1.02	Belanja Barang dan Jasa	25.000.000,00	24.676.750,00	(323.250,00)	98,70	
7.01	7.01.0.00.0.00.11.0000	7.01.02.2.04		Pelaksanaan Urusan Pemerintahan yang Dilimpahkan kepada Camat	5.650.000,00	5.515.140,00	(134.860,00)	97,61	
7.01	7.01.0.00.0.00.11.0000	7.01.02.2.04.0003		Pelaksanaan Urusan Pemerintahan yang Terkait dengan Kewenangan Lain yang Dilimpahkan	5.650.000,00	5.515.140,00	(134.860,00)	97,61	
7.01	7.01.0.00.0.00.11.0000	7.01.02.2.04.0003	5.1	BELANJA OPERASI	5.650.000,00	5.515.140,00	(134.860,00)	97,61	
7.01	7.01.0.00.0.00.11.0000	7.01.02.2.04.0003	5.1.02	Belanja Barang dan Jasa	5.650.000,00	5.515.140,00	(134.860,00)	97,61	
7.01	7.01.0.00.0.00.11.0000	7.01.03		PROGRAM PEMBERDAYAAN MASYARAKAT DESA DAN KELURAHAN	38.800.000,00	38.297.750,00	(502.250,00)	98,70	
7.01	7.01.0.00.0.00.11.0000	7.01.03.2.03		Pemberdayaan Lembaga Kemasyarakatan Tingkat Kecamatan	38.800.000,00	38.297.750,00	(502.250,00)	98,70	
7.01	7.01.0.00.0.00.11.0000	7.01.03.2.03.0002		Peningkatan Kapasitas Lembaga Kemasyarakatan	38.800.000,00	38.297.750,00	(502.250,00)	98,70	
7.01	7.01.0.00.0.00.11.0000	7.01.03.2.03.0002	5.1	BELANJA OPERASI	38.800.000,00	38.297.750,00	(502.250,00)	98,70	
7.01	7.01.0.00.0.00.11.0000	7.01.03.2.03.0002	5.1.02	Belanja Barang dan Jasa	38.800.000,00	38.297.750,00	(502.250,00)	98,70	
7.01	7.01.0.00.0.00.11.0000	7.01.04		PROGRAM KOORDINASI KETENTRAMAN DAN KETERTIBAN UMUM	10.000.000,00	9.874.550,00	(125.450,00)	98,74	
7.01	7.01.0.00.0.00.11.0000	7.01.04.2.01		Koordinasi Upaya Penyelenggaraan Ketenteraman dan Ketertiban Umum	10.000.000,00	9.874.550,00	(125.450,00)	98,74	
7.01	7.01.0.00.0.00.11.0000	7.01.04.2.01.0001		Sinergitas dengan Kepolisian Negara Republik Indonesia, Tentara Nasional Indonesia dan Instansi Vertikal di Wilayah Kecamatan	10.000.000,00	9.874.550,00	(125.450,00)	98,74	
7.01	7.01.0.00.0.00.11.0000	7.01.04.2.01.0001	5.1	BELANJA OPERASI	10.000.000,00	9.874.550,00	(125.450,00)	98,74	
7.01	7.01.0.00.0.00.11.0000	7.01.04.2.01.0001	5.1.02	Belanja Barang dan Jasa	10.000.000,00	9.874.550,00	(125.450,00)	98,74	
7.01	7.01.0.00.0.00.11.0000	7.01.05		PROGRAM PENYELENGGARAAN URUSAN PEMERINTAHAN UMUM	5.000.000,00	4.955.000,00	(45.000,00)	99,09	
7.01	7.01.0.00.0.00.11.0000	7.01.05.2.01		Penyelenggaraan Urusan Pemerintahan Umum Sesuai Penugasan Kepala Daerah	5.000.000,00	4.955.000,00	(45.000,00)	99,09	
7.01	7.01.0.00.0.00.11.0000	7.01.05.2.01.0008		Pelaksanaan Tugas Forum Koordinasi Pimpinan di Kecamatan	5.000.000,00	4.955.000,00	(45.000,00)	99,09	
7.01	7.01.0.00.0.00.11.0000	7.01.05.2.01.0008	5.1	BELANJA OPERASI	5.000.000,00	4.955.000,00	(45.000,00)	99,09	
7.01	7.01.0.00.0.00.11.0000	7.01.05.2.01.0008	5.1.02	Belanja Barang dan Jasa	5.000.000,00	4.955.000,00	(45.000,00)	99,09	
7.01	7.01.0.00.0.00.11.0000	7.01.06		PROGRAM PEMBINAAN DAN PENGAWASAN PEMERINTAHAN DESA	33.800.000,00	33.030.500,00	(769.500,00)	97,72	
7.01	7.01.0.00.0.00.11.0000	7.01.06.2.01		Fasilitasi, Rekomendasi dan Koordinasi Pembinaan dan Pengawasan Pemerintahan Desa	33.800.000,00	33.030.500,00	(769.500,00)	97,72	
7.01	7.01.0.00.0.00.11.0000	7.01.06.2.01.0003		Fasilitasi Pengelolaan Keuangan Desa dan Pendayagunaan Aset Desa	10.000.000,00	9.893.250,00	(106.750,00)	98,93	

KODE REKENING				URAIAN	JUMLAH (Rp)		BERTAMBAH / (BERKURANG)		DASAR HUKUM
					ANGGARAN SETELAH PERUBAHAN	REALISASI	(Rp)	(%)	
7.01	7.01.0.00.0.00.11.0000	7.01.06.2.01.0003	5.1	BELANJA OPERASI	10.000.000,00	9.893.250,00	(106.750,00)	98,93	
7.01	7.01.0.00.0.00.11.0000	7.01.06.2.01.0003	5.1.02	Belanja Barang dan Jasa	10.000.000,00	9.893.250,00	(106.750,00)	98,93	
7.01	7.01.0.00.0.00.11.0000	7.01.06.2.01.0005		Fasilitasi Pelaksanaan Tugas Kepala Desa dan Perangkat Desa	10.800.000,00	10.683.750,00	(116.250,00)	98,92	
7.01	7.01.0.00.0.00.11.0000	7.01.06.2.01.0005	5.1	BELANJA OPERASI	10.800.000,00	10.683.750,00	(116.250,00)	98,92	
7.01	7.01.0.00.0.00.11.0000	7.01.06.2.01.0005	5.1.02	Belanja Barang dan Jasa	10.800.000,00	10.683.750,00	(116.250,00)	98,92	
7.01	7.01.0.00.0.00.11.0000	7.01.06.2.01.0013		Fasilitasi Penyusunan Perencanaan Pembangunan Partisipatif	13.000.000,00	12.453.500,00	(546.500,00)	95,79	
7.01	7.01.0.00.0.00.11.0000	7.01.06.2.01.0013	5.1	BELANJA OPERASI	13.000.000,00	12.453.500,00	(546.500,00)	95,79	
7.01	7.01.0.00.0.00.11.0000	7.01.06.2.01.0013	5.1.02	Belanja Barang dan Jasa	13.000.000,00	12.453.500,00	(546.500,00)	95,79	
7.01	7.01.0.00.0.00.11.0000	7.01.01		PROGRAM PENUNJANG URUSAN PEMERINTAHAN DAERAH KABUPATEN/KOTA	2.603.754.000,00	2.473.846.523,00	(129.907.477,00)	95,01	
7.01	7.01.0.00.0.00.11.0000	7.01.01.2.01		Perencanaan, Penganggaran, dan Evaluasi Kinerja Perangkat Daerah	4.000.000,00	2.858.000,00	(1.142.000,00)	71,45	
7.01	7.01.0.00.0.00.11.0000	7.01.01.2.01.0001		Penyusunan Dokumen Perencanaan Perangkat Daerah	2.000.000,00	958.000,00	(1.042.000,00)	47,89	
7.01	7.01.0.00.0.00.11.0000	7.01.01.2.01.0001	5.1	BELANJA OPERASI	2.000.000,00	958.000,00	(1.042.000,00)	47,89	
7.01	7.01.0.00.0.00.11.0000	7.01.01.2.01.0001	5.1.02	Belanja Barang dan Jasa	2.000.000,00	958.000,00	(1.042.000,00)	47,89	
7.01	7.01.0.00.0.00.11.0000	7.01.01.2.01.0007		Evaluasi Kinerja Perangkat Daerah	2.000.000,00	1.900.000,00	(100.000,00)	95,00	
7.01	7.01.0.00.0.00.11.0000	7.01.01.2.01.0007	5.1	BELANJA OPERASI	2.000.000,00	1.900.000,00	(100.000,00)	95,00	
7.01	7.01.0.00.0.00.11.0000	7.01.01.2.01.0007	5.1.02	Belanja Barang dan Jasa	2.000.000,00	1.900.000,00	(100.000,00)	95,00	
7.01	7.01.0.00.0.00.11.0000	7.01.01.2.02		Administrasi Keuangan Perangkat Daerah	2.302.261.000,00	2.182.109.795,00	(120.151.205,00)	94,78	
7.01	7.01.0.00.0.00.11.0000	7.01.01.2.02.0001		Penyediaan Gaji dan Tunjangan ASN	2.301.571.000,00	2.181.423.295,00	(120.147.705,00)	94,77	
7.01	7.01.0.00.0.00.11.0000	7.01.01.2.02.0001	5.1	BELANJA OPERASI	2.301.571.000,00	2.181.423.295,00	(120.147.705,00)	94,77	
7.01	7.01.0.00.0.00.11.0000	7.01.01.2.02.0001	5.1.01	Belanja Pegawai	2.301.571.000,00	2.181.423.295,00	(120.147.705,00)	94,77	
7.01	7.01.0.00.0.00.11.0000	7.01.01.2.02.0002		Penyediaan Administrasi Pelaksanaan Tugas ASN	690.000,00	686.500,00	(3.500,00)	99,49	
7.01	7.01.0.00.0.00.11.0000	7.01.01.2.02.0002	5.1	BELANJA OPERASI	690.000,00	686.500,00	(3.500,00)	99,49	
7.01	7.01.0.00.0.00.11.0000	7.01.01.2.02.0002	5.1.02	Belanja Barang dan Jasa	690.000,00	686.500,00	(3.500,00)	99,49	
7.01	7.01.0.00.0.00.11.0000	7.01.01.2.06		Administrasi Umum Perangkat Daerah	89.588.000,00	85.362.860,00	(4.225.140,00)	95,28	
7.01	7.01.0.00.0.00.11.0000	7.01.01.2.06.0001	5.1	BELANJA OPERASI	2.400.000,00	2.400.000,00	0,00	100,00	
7.01	7.01.0.00.0.00.11.0000	7.01.01.2.06.0001	5.1.02	Belanja Barang dan Jasa	2.400.000,00	2.400.000,00	0,00	100,00	
7.01	7.01.0.00.0.00.11.0000	7.01.01.2.06.0002		Penyediaan Peralatan dan Perlengkapan Kantor	16.018.000,00	15.984.500,00	(33.500,00)	99,79	
7.01	7.01.0.00.0.00.11.0000	7.01.01.2.06.0002	5.1	BELANJA OPERASI	16.018.000,00	15.984.500,00	(33.500,00)	99,79	
7.01	7.01.0.00.0.00.11.0000	7.01.01.2.06.0002	5.1.02	Belanja Barang dan Jasa	16.018.000,00	15.984.500,00	(33.500,00)	99,79	
7.01	7.01.0.00.0.00.11.0000	7.01.01.2.06.0004		Penyediaan Bahan Logistik Kantor	7.000.000,00	6.981.500,00	(18.500,00)	99,73	
7.01	7.01.0.00.0.00.11.0000	7.01.01.2.06.0004	5.1	BELANJA OPERASI	7.000.000,00	6.981.500,00	(18.500,00)	99,73	
7.01	7.01.0.00.0.00.11.0000	7.01.01.2.06.0004	5.1.02	Belanja Barang dan Jasa	7.000.000,00	6.981.500,00	(18.500,00)	99,73	
7.01	7.01.0.00.0.00.11.0000	7.01.01.2.06.0005		Penyediaan Barang Cetakan dan Penggandaan	3.310.000,00	3.262.860,00	(47.140,00)	98,57	
7.01	7.01.0.00.0.00.11.0000	7.01.01.2.06.0005	5.1	BELANJA OPERASI	3.310.000,00	3.262.860,00	(47.140,00)	98,57	
7.01	7.01.0.00.0.00.11.0000	7.01.01.2.06.0005	5.1.02	Belanja Barang dan Jasa	3.310.000,00	3.262.860,00	(47.140,00)	98,57	
7.01	7.01.0.00.0.00.11.0000	7.01.01.2.06.0009		Penyelenggaraan Rapat Koordinasi dan Konsultasi SKPD	60.860.000,00	56.734.000,00	(4.126.000,00)	93,22	
7.01	7.01.0.00.0.00.11.0000	7.01.01.2.06.0009	5.1	BELANJA OPERASI	60.860.000,00	56.734.000,00	(4.126.000,00)	93,22	
7.01	7.01.0.00.0.00.11.0000	7.01.01.2.06.0009	5.1.02	Belanja Barang dan Jasa	60.860.000,00	56.734.000,00	(4.126.000,00)	93,22	
7.01	7.01.0.00.0.00.11.0000	7.01.01.2.07		Pengadaan Barang Milik Daerah Penunjang Urusan Pemerintah Daerah	25.080.000,00	25.000.000,00	(80.000,00)	99,68	
7.01	7.01.0.00.0.00.11.0000	7.01.01.2.07.0005		Pengadaan Mebel	12.880.000,00	12.800.000,00	(80.000,00)	99,37	
7.01	7.01.0.00.0.00.11.0000	7.01.01.2.07.0005	5.2	BELANJA MODAL	12.880.000,00	12.800.000,00	(80.000,00)	99,37	

KODE REKENING				URAIAN	JUMLAH (Rp)		BERTAMBAH / (BERKURANG)		DASAR HUKUM
					ANGGARAN SETELAH PERUBAHAN	REALISASI	(Rp)	(%)	
7.01	7.01.0.00.0.00.11.0000	7.01.01.2.07.0005	5.2.02	Belanja Modal Peralatan dan Mesin	12.880.000,00	12.800.000,00	(80.000,00)	99,37	
7.01	7.01.0.00.0.00.11.0000	7.01.01.2.07.0006	5.2	BELANJA MODAL	12.200.000,00	12.200.000,00	0,00	100,00	
7.01	7.01.0.00.0.00.11.0000	7.01.01.2.07.0006	5.2.02	Belanja Modal Peralatan dan Mesin	12.200.000,00	12.200.000,00	0,00	100,00	
7.01	7.01.0.00.0.00.11.0000	7.01.01.2.08		Penyediaan Jasa Penunjang Urusan Pemerintahan Daerah	132.700.000,00	129.539.418,00	(3.160.582,00)	97,61	
7.01	7.01.0.00.0.00.11.0000	7.01.01.2.08.0001	5.1	BELANJA OPERASI	1.200.000,00	1.200.000,00	0,00	100,00	
7.01	7.01.0.00.0.00.11.0000	7.01.01.2.08.0001	5.1.02	Belanja Barang dan Jasa	1.200.000,00	1.200.000,00	0,00	100,00	
7.01	7.01.0.00.0.00.11.0000	7.01.01.2.08.0002		Penyediaan Jasa Komunikasi, Sumber Daya Air dan Listrik	33.800.000,00	31.914.418,00	(1.885.582,00)	94,42	
7.01	7.01.0.00.0.00.11.0000	7.01.01.2.08.0002	5.1	BELANJA OPERASI	33.800.000,00	31.914.418,00	(1.885.582,00)	94,42	
7.01	7.01.0.00.0.00.11.0000	7.01.01.2.08.0002	5.1.02	Belanja Barang dan Jasa	33.800.000,00	31.914.418,00	(1.885.582,00)	94,42	
7.01	7.01.0.00.0.00.11.0000	7.01.01.2.08.0004		Penyediaan Jasa Pelayanan Umum Kantor	97.700.000,00	96.425.000,00	(1.275.000,00)	98,69	
7.01	7.01.0.00.0.00.11.0000	7.01.01.2.08.0004	5.1	BELANJA OPERASI	97.700.000,00	96.425.000,00	(1.275.000,00)	98,69	
7.01	7.01.0.00.0.00.11.0000	7.01.01.2.08.0004	5.1.02	Belanja Barang dan Jasa	97.700.000,00	96.425.000,00	(1.275.000,00)	98,69	
7.01	7.01.0.00.0.00.11.0000	7.01.01.2.09		Pemeliharaan Barang Milik Daerah Penunjang Urusan Pemerintahan Daerah	50.125.000,00	48.976.450,00	(1.148.550,00)	97,70	
7.01	7.01.0.00.0.00.11.0000	7.01.01.2.09.0002		Penyediaan Jasa Pemeliharaan, Biaya Pemeliharaan, Pajak dan Perizinan Kendaraan Dinas Operasional atau Lapangan	10.535.000,00	9.642.500,00	(892.500,00)	91,52	
7.01	7.01.0.00.0.00.11.0000	7.01.01.2.09.0002	5.1	BELANJA OPERASI	10.535.000,00	9.642.500,00	(892.500,00)	91,52	
7.01	7.01.0.00.0.00.11.0000	7.01.01.2.09.0002	5.1.02	Belanja Barang dan Jasa	10.535.000,00	9.642.500,00	(892.500,00)	91,52	
7.01	7.01.0.00.0.00.11.0000	7.01.01.2.09.0006		Pemeliharaan Peralatan dan Mesin Lainnya	10.250.000,00	10.203.200,00	(46.800,00)	99,54	
7.01	7.01.0.00.0.00.11.0000	7.01.01.2.09.0006	5.1	BELANJA OPERASI	10.250.000,00	10.203.200,00	(46.800,00)	99,54	
7.01	7.01.0.00.0.00.11.0000	7.01.01.2.09.0006	5.1.02	Belanja Barang dan Jasa	10.250.000,00	10.203.200,00	(46.800,00)	99,54	
7.01	7.01.0.00.0.00.11.0000	7.01.01.2.09.0009		Pemeliharaan/Rehabilitasi Gedung Kantor dan Bangunan Lainnya	29.340.000,00	29.130.750,00	(209.250,00)	99,28	
7.01	7.01.0.00.0.00.11.0000	7.01.01.2.09.0009	5.1	BELANJA OPERASI	29.340.000,00	29.130.750,00	(209.250,00)	99,28	
7.01	7.01.0.00.0.00.11.0000	7.01.01.2.09.0009	5.1.02	Belanja Barang dan Jasa	29.340.000,00	29.130.750,00	(209.250,00)	99,28	

PEMERINTAH KAB. JEPARA

RINCIAN APBD MENURUT URUSAN PEMERINTAHAN DAERAH, ORGANISASI, PROGRAM, KEGIATAN, SUB KEGIATAN, KELOMPOK, DAN JENIS PENDAPATAN, BELANJA, DAN PEMBIAYAAN

TAHUN ANGGARAN 2024

Urusan Pemerintahan : UNSUR KEWILAYAHAN
Bidang Urusan : KECAMATAN
Organisasi : Kecamatan Bangsri

KODE REKENING				URAIAN	JUMLAH (Rp)		BERTAMBAH / (BERKURANG)		DASAR HUKUM
					ANGGARAN SETELAH PERUBAHAN	REALISASI	(Rp)	(%)	
7.01	7.01.0.00.0.00.12.00		5	BELANJA DAERAH	3.380.516.000,00	2.715.728.137,00	(664.787.863,00)	80,33	
7.01	7.01.0.00.0.00.12.00	7.01.02		PROGRAM PENYELENGGARAAN PEMERINTAHAN DAN PELAYANAN PUBLIK	58.170.000,00	57.901.400,00	(268.600,00)	99,53	
7.01	7.01.0.00.0.00.12.00	7.01.02.2.04		Pelaksanaan Urusan Pemerintahan yang Dilimpahkan kepada Camat	58.170.000,00	57.901.400,00	(268.600,00)	99,53	
7.01	7.01.0.00.0.00.12.00	7.01.02.2.04.0003		Pelaksanaan Urusan Pemerintahan yang Terkait dengan Kewenangan Lain yang Dilimpahkan	58.170.000,00	57.901.400,00	(268.600,00)	99,53	
7.01	7.01.0.00.0.00.12.00	7.01.02.2.04.0003	5.1	BELANJA OPERASI	58.170.000,00	57.901.400,00	(268.600,00)	99,53	
7.01	7.01.0.00.0.00.12.00	7.01.02.2.04.0003	5.1.02	Belanja Barang dan Jasa	58.170.000,00	57.901.400,00	(268.600,00)	99,53	
7.01	7.01.0.00.0.00.12.00	7.01.03		PROGRAM PEMBERDAYAAN MASYARAKAT DESA DAN KELURAHAN	43.715.000,00	43.606.750,00	(108.250,00)	99,75	
7.01	7.01.0.00.0.00.12.00	7.01.03.2.01		Koordinasi Kegiatan Pemberdayaan Desa	43.715.000,00	43.606.750,00	(108.250,00)	99,75	
7.01	7.01.0.00.0.00.12.00	7.01.03.2.01.0003		Peningkatan Efektifitas Kegiatan Pemberdayaan Masyarakat di Wilayah Kecamatan	43.715.000,00	43.606.750,00	(108.250,00)	99,75	
7.01	7.01.0.00.0.00.12.00	7.01.03.2.01.0003	5.1	BELANJA OPERASI	43.715.000,00	43.606.750,00	(108.250,00)	99,75	
7.01	7.01.0.00.0.00.12.00	7.01.03.2.01.0003	5.1.02	Belanja Barang dan Jasa	43.715.000,00	43.606.750,00	(108.250,00)	99,75	
7.01	7.01.0.00.0.00.12.00	7.01.04		PROGRAM KOORDINASI KETENTRAMAN DAN KETERTIBAN UMUM	20.725.000,00	20.192.350,00	(532.650,00)	97,42	
7.01	7.01.0.00.0.00.12.00	7.01.04.2.01		Koordinasi Upaya Penyelenggaraan Ketenteraman dan Ketertiban Umum	20.725.000,00	20.192.350,00	(532.650,00)	97,42	
7.01	7.01.0.00.0.00.12.00	7.01.04.2.01.0001		Sinergitas dengan Kepolisian Negara Republik Indonesia, Tentara Nasional Indonesia dan Instansi Vertikal di Wilayah Kecamatan	20.725.000,00	20.192.350,00	(532.650,00)	97,42	
7.01	7.01.0.00.0.00.12.00	7.01.04.2.01.0001	5.1	BELANJA OPERASI	20.725.000,00	20.192.350,00	(532.650,00)	97,42	
7.01	7.01.0.00.0.00.12.00	7.01.04.2.01.0001	5.1.02	Belanja Barang dan Jasa	20.725.000,00	20.192.350,00	(532.650,00)	97,42	
7.01	7.01.0.00.0.00.12.00	7.01.05		PROGRAM PENYELENGGARAAN URUSAN PEMERINTAHAN UMUM	10.000.000,00	9.738.800,00	(261.200,00)	97,38	
7.01	7.01.0.00.0.00.12.00	7.01.05.2.01		Penyelenggaraan Urusan Pemerintahan Umum Sesuai Penugasan Kepala Daerah	10.000.000,00	9.738.800,00	(261.200,00)	97,38	
7.01	7.01.0.00.0.00.12.00	7.01.05.2.01.0008		Pelaksanaan Tugas Forum Koordinasi Pimpinan di Kecamatan	10.000.000,00	9.738.800,00	(261.200,00)	97,38	
7.01	7.01.0.00.0.00.12.00	7.01.05.2.01.0008	5.1	BELANJA OPERASI	10.000.000,00	9.738.800,00	(261.200,00)	97,38	
7.01	7.01.0.00.0.00.12.00	7.01.05.2.01.0008	5.1.02	Belanja Barang dan Jasa	10.000.000,00	9.738.800,00	(261.200,00)	97,38	
7.01	7.01.0.00.0.00.12.00	7.01.06		PROGRAM PEMBINAAN DAN PENGAWASAN PEMERINTAHAN DESA	43.490.000,00	42.957.820,00	(532.180,00)	98,77	
7.01	7.01.0.00.0.00.12.00	7.01.06.2.01		Fasilitasi, Rekomendasi dan Koordinasi Pembinaan dan Pengawasan Pemerintahan Desa	43.490.000,00	42.957.820,00	(532.180,00)	98,77	
7.01	7.01.0.00.0.00.12.00	7.01.06.2.01.0001		Fasilitasi Penyusunan Peraturan Desa dan Peraturan Kepala Desa	2.500.000,00	2.487.000,00	(13.000,00)	99,48	
7.01	7.01.0.00.0.00.12.00	7.01.06.2.01.0001	5.1	BELANJA OPERASI	2.500.000,00	2.487.000,00	(13.000,00)	99,48	
7.01	7.01.0.00.0.00.12.00	7.01.06.2.01.0001	5.1.02	Belanja Barang dan Jasa	2.500.000,00	2.487.000,00	(13.000,00)	99,48	
7.01	7.01.0.00.0.00.12.00	7.01.06.2.01.0002		Fasilitasi Administrasi Tata Pemerintahan Desa	4.000.000,00	3.912.000,00	(88.000,00)	97,79	
7.01	7.01.0.00.0.00.12.00	7.01.06.2.01.0002	5.1	BELANJA OPERASI	4.000.000,00	3.912.000,00	(88.000,00)	97,79	

KODE REKENING				URAIAN	JUMLAH (Rp)		BERTAMBAH / (BERKURANG)		DASAR HUKUM
					ANGGARAN SETELAH PERUBAHAN	REALISASI	(Rp)	(%)	
7.01	7.01.0.00.0.00.12.00	7.01.06.2.01.0002	5.1.02	Belanja Barang dan Jasa	4.000.000,00	3.912.000,00	(88.000,00)	97,79	
7.01	7.01.0.00.0.00.12.00	7.01.06.2.01.0003		Fasilitasi Pengelolaan Keuangan Desa dan Pendayagunaan Aset Desa	20.810.000,00	20.665.740,00	(144.260,00)	99,30	
7.01	7.01.0.00.0.00.12.00	7.01.06.2.01.0003	5.1	BELANJA OPERASI	20.810.000,00	20.665.740,00	(144.260,00)	99,30	
7.01	7.01.0.00.0.00.12.00	7.01.06.2.01.0003	5.1.02	Belanja Barang dan Jasa	20.810.000,00	20.665.740,00	(144.260,00)	99,30	
7.01	7.01.0.00.0.00.12.00	7.01.06.2.01.0009		Fasilitasi Sinkronisasi Perencanaan Pembangunan Daerah dengan Pembangunan Desa	3.180.000,00	3.052.200,00	(127.800,00)	95,98	
7.01	7.01.0.00.0.00.12.00	7.01.06.2.01.0009	5.1	BELANJA OPERASI	3.180.000,00	3.052.200,00	(127.800,00)	95,98	
7.01	7.01.0.00.0.00.12.00	7.01.06.2.01.0009	5.1.02	Belanja Barang dan Jasa	3.180.000,00	3.052.200,00	(127.800,00)	95,98	
7.01	7.01.0.00.0.00.12.00	7.01.06.2.01.0013		Fasilitasi Penyusunan Perencanaan Pembangunan Partisipatif	12.000.000,00	11.898.880,00	(101.120,00)	99,15	
7.01	7.01.0.00.0.00.12.00	7.01.06.2.01.0013	5.1	BELANJA OPERASI	12.000.000,00	11.898.880,00	(101.120,00)	99,15	
7.01	7.01.0.00.0.00.12.00	7.01.06.2.01.0013	5.1.02	Belanja Barang dan Jasa	12.000.000,00	11.898.880,00	(101.120,00)	99,15	
7.01	7.01.0.00.0.00.12.00	7.01.06.2.01.0017		Koordinasi Pendampingan Desa di Wilayahnya	1.000.000,00	942.000,00	(58.000,00)	94,19	
7.01	7.01.0.00.0.00.12.00	7.01.06.2.01.0017	5.1	BELANJA OPERASI	1.000.000,00	942.000,00	(58.000,00)	94,19	
7.01	7.01.0.00.0.00.12.00	7.01.06.2.01.0017	5.1.02	Belanja Barang dan Jasa	1.000.000,00	942.000,00	(58.000,00)	94,19	
7.01	7.01.0.00.0.00.12.00	7.01.01		PROGRAM PENUNJANG URUSAN PEMERINTAHAN DAERAH KABUPATEN/KOTA	3.204.416.000,00	2.541.331.017,00	(663.084.983,00)	79,30	
7.01	7.01.0.00.0.00.12.00	7.01.01.2.01		Perencanaan, Penganggaran, dan Evaluasi Kinerja Perangkat Daerah	2.800.000,00	2.687.900,00	(112.100,00)	95,99	
7.01	7.01.0.00.0.00.12.00	7.01.01.2.01.0001		Penyusunan Dokumen Perencanaan Perangkat Daerah	1.440.000,00	1.432.100,00	(7.900,00)	99,45	
7.01	7.01.0.00.0.00.12.00	7.01.01.2.01.0001	5.1	BELANJA OPERASI	1.440.000,00	1.432.100,00	(7.900,00)	99,45	
7.01	7.01.0.00.0.00.12.00	7.01.01.2.01.0001	5.1.02	Belanja Barang dan Jasa	1.440.000,00	1.432.100,00	(7.900,00)	99,45	
7.01	7.01.0.00.0.00.12.00	7.01.01.2.01.0007		Evaluasi Kinerja Perangkat Daerah	1.360.000,00	1.255.800,00	(104.200,00)	92,33	
7.01	7.01.0.00.0.00.12.00	7.01.01.2.01.0007	5.1	BELANJA OPERASI	1.360.000,00	1.255.800,00	(104.200,00)	92,33	
7.01	7.01.0.00.0.00.12.00	7.01.01.2.01.0007	5.1.02	Belanja Barang dan Jasa	1.360.000,00	1.255.800,00	(104.200,00)	92,33	
7.01	7.01.0.00.0.00.12.00	7.01.01.2.02		Administrasi Keuangan Perangkat Daerah	2.937.440.000,00	2.279.467.937,00	(657.972.063,00)	77,60	
7.01	7.01.0.00.0.00.12.00	7.01.01.2.02.0001		Penyediaan Gaji dan Tunjangan ASN	2.924.360.000,00	2.266.411.437,00	(657.948.563,00)	77,50	
7.01	7.01.0.00.0.00.12.00	7.01.01.2.02.0001	5.1	BELANJA OPERASI	2.924.360.000,00	2.266.411.437,00	(657.948.563,00)	77,50	
7.01	7.01.0.00.0.00.12.00	7.01.01.2.02.0001	5.1.01	Belanja Pegawai	2.924.360.000,00	2.266.411.437,00	(657.948.563,00)	77,50	
7.01	7.01.0.00.0.00.12.00	7.01.01.2.02.0002		Penyediaan Administrasi Pelaksanaan Tugas ASN	12.680.000,00	12.656.500,00	(23.500,00)	99,81	
7.01	7.01.0.00.0.00.12.00	7.01.01.2.02.0002	5.1	BELANJA OPERASI	12.680.000,00	12.656.500,00	(23.500,00)	99,81	
7.01	7.01.0.00.0.00.12.00	7.01.01.2.02.0002	5.1.02	Belanja Barang dan Jasa	12.680.000,00	12.656.500,00	(23.500,00)	99,81	
7.01	7.01.0.00.0.00.12.00	7.01.01.2.02.0007	5.1	BELANJA OPERASI	400.000,00	400.000,00	0,00	100,00	
7.01	7.01.0.00.0.00.12.00	7.01.01.2.02.0007	5.1.02	Belanja Barang dan Jasa	400.000,00	400.000,00	0,00	100,00	
7.01	7.01.0.00.0.00.12.00	7.01.01.2.03.0001	5.1	BELANJA OPERASI	200.000,00	200.000,00	0,00	100,00	
7.01	7.01.0.00.0.00.12.00	7.01.01.2.03.0001	5.1.02	Belanja Barang dan Jasa	200.000,00	200.000,00	0,00	100,00	
7.01	7.01.0.00.0.00.12.00	7.01.01.2.03.0005	5.1	BELANJA OPERASI	200.000,00	200.000,00	0,00	100,00	
7.01	7.01.0.00.0.00.12.00	7.01.01.2.03.0005	5.1.02	Belanja Barang dan Jasa	200.000,00	200.000,00	0,00	100,00	
7.01	7.01.0.00.0.00.12.00	7.01.01.2.05		Administrasi Kepegawaian Perangkat Daerah	2.000.000,00	1.986.000,00	(14.000,00)	99,29	
7.01	7.01.0.00.0.00.12.00	7.01.01.2.05.0009		Pendidikan dan Pelatihan Pegawai Berdasarkan Tugas dan Fungsi	2.000.000,00	1.986.000,00	(14.000,00)	99,29	
7.01	7.01.0.00.0.00.12.00	7.01.01.2.05.0009	5.1	BELANJA OPERASI	2.000.000,00	1.986.000,00	(14.000,00)	99,29	
7.01	7.01.0.00.0.00.12.00	7.01.01.2.05.0009	5.1.02	Belanja Barang dan Jasa	2.000.000,00	1.986.000,00	(14.000,00)	99,29	
7.01	7.01.0.00.0.00.12.00	7.01.01.2.06		Administrasi Umum Perangkat Daerah	67.110.000,00	66.797.500,00	(312.500,00)	99,53	
7.01	7.01.0.00.0.00.12.00	7.01.01.2.06.0001		Penyediaan Komponen Instalasi Listrik/Penerangan Bangunan Kantor	3.000.000,00	2.996.000,00	(4.000,00)	99,86	
7.01	7.01.0.00.0.00.12.00	7.01.01.2.06.0001	5.1	BELANJA OPERASI	3.000.000,00	2.996.000,00	(4.000,00)	99,86	

KODE REKENING				URAIAN	JUMLAH (Rp)		BERTAMBAH / (BERKURANG)		DASAR HUKUM
					ANGGARAN SETELAH PERUBAHAN	REALISASI	(Rp)	(%)	
7.01	7.01.0.00.0.00.12.00	7.01.01.2.06.0001	5.1.02	Belanja Barang dan Jasa	3.000.000,00	2.996.000,00	(4.000,00)	99,86	
7.01	7.01.0.00.0.00.12.00	7.01.01.2.06.0002	5.1	BELANJA OPERASI	500.000,00	500.000,00	0,00	100,00	
7.01	7.01.0.00.0.00.12.00	7.01.01.2.06.0002	5.1.02	Belanja Barang dan Jasa	500.000,00	500.000,00	0,00	100,00	
7.01	7.01.0.00.0.00.12.00	7.01.01.2.06.0003		Penyediaan Peralatan Rumah Tangga	6.000.000,00	5.980.000,00	(20.000,00)	99,66	
7.01	7.01.0.00.0.00.12.00	7.01.01.2.06.0003	5.1	BELANJA OPERASI	6.000.000,00	5.980.000,00	(20.000,00)	99,66	
7.01	7.01.0.00.0.00.12.00	7.01.01.2.06.0003	5.1.02	Belanja Barang dan Jasa	6.000.000,00	5.980.000,00	(20.000,00)	99,66	
7.01	7.01.0.00.0.00.12.00	7.01.01.2.06.0004		Penyediaan Bahan Logistik Kantor	3.000.000,00	2.984.700,00	(15.300,00)	99,48	
7.01	7.01.0.00.0.00.12.00	7.01.01.2.06.0004	5.1	BELANJA OPERASI	3.000.000,00	2.984.700,00	(15.300,00)	99,48	
7.01	7.01.0.00.0.00.12.00	7.01.01.2.06.0004	5.1.02	Belanja Barang dan Jasa	3.000.000,00	2.984.700,00	(15.300,00)	99,48	
7.01	7.01.0.00.0.00.12.00	7.01.01.2.06.0005		Penyediaan Barang Cetakan dan Penggandaan	5.000.000,00	4.991.800,00	(8.200,00)	99,83	
7.01	7.01.0.00.0.00.12.00	7.01.01.2.06.0005	5.1	BELANJA OPERASI	5.000.000,00	4.991.800,00	(8.200,00)	99,83	
7.01	7.01.0.00.0.00.12.00	7.01.01.2.06.0005	5.1.02	Belanja Barang dan Jasa	5.000.000,00	4.991.800,00	(8.200,00)	99,83	
7.01	7.01.0.00.0.00.12.00	7.01.01.2.06.0007		Penyediaan Bahan/Material	16.000.000,00	15.973.000,00	(27.000,00)	99,83	
7.01	7.01.0.00.0.00.12.00	7.01.01.2.06.0007	5.1	BELANJA OPERASI	16.000.000,00	15.973.000,00	(27.000,00)	99,83	
7.01	7.01.0.00.0.00.12.00	7.01.01.2.06.0007	5.1.02	Belanja Barang dan Jasa	16.000.000,00	15.973.000,00	(27.000,00)	99,83	
7.01	7.01.0.00.0.00.12.00	7.01.01.2.06.0008		Fasilitasi Kunjungan Tamu	800.000,00	647.500,00	(152.500,00)	80,93	
7.01	7.01.0.00.0.00.12.00	7.01.01.2.06.0008	5.1	BELANJA OPERASI	800.000,00	647.500,00	(152.500,00)	80,93	
7.01	7.01.0.00.0.00.12.00	7.01.01.2.06.0008	5.1.02	Belanja Barang dan Jasa	800.000,00	647.500,00	(152.500,00)	80,93	
7.01	7.01.0.00.0.00.12.00	7.01.01.2.06.0009		Penyelenggaraan Rapat Koordinasi dan Konsultasi SKPD	32.810.000,00	32.724.500,00	(85.500,00)	99,73	
7.01	7.01.0.00.0.00.12.00	7.01.01.2.06.0009	5.1	BELANJA OPERASI	32.810.000,00	32.724.500,00	(85.500,00)	99,73	
7.01	7.01.0.00.0.00.12.00	7.01.01.2.06.0009	5.1.02	Belanja Barang dan Jasa	32.810.000,00	32.724.500,00	(85.500,00)	99,73	
7.01	7.01.0.00.0.00.12.00	7.01.01.2.07		Pengadaan Barang Milik Daerah Penunjang Urusan Pemerintah Daerah	42.500.000,00	42.097.000,00	(403.000,00)	99,05	
7.01	7.01.0.00.0.00.12.00	7.01.01.2.07.0005	5.2	BELANJA MODAL	3.500.000,00	3.500.000,00	0,00	100,00	
7.01	7.01.0.00.0.00.12.00	7.01.01.2.07.0005	5.2.02	Belanja Modal Peralatan dan Mesin	3.500.000,00	3.500.000,00	0,00	100,00	
7.01	7.01.0.00.0.00.12.00	7.01.01.2.07.0006		Pengadaan Peralatan dan Mesin Lainnya	39.000.000,00	38.597.000,00	(403.000,00)	98,96	
7.01	7.01.0.00.0.00.12.00	7.01.01.2.07.0006	5.2	BELANJA MODAL	39.000.000,00	38.597.000,00	(403.000,00)	98,96	
7.01	7.01.0.00.0.00.12.00	7.01.01.2.07.0006	5.2.02	Belanja Modal Peralatan dan Mesin	39.000.000,00	38.597.000,00	(403.000,00)	98,96	
7.01	7.01.0.00.0.00.12.00	7.01.01.2.08		Penyediaan Jasa Penunjang Urusan Pemerintahan Daerah	123.390.000,00	119.635.180,00	(3.754.820,00)	96,95	
7.01	7.01.0.00.0.00.12.00	7.01.01.2.08.0001	5.1	BELANJA OPERASI	800.000,00	800.000,00	0,00	100,00	
7.01	7.01.0.00.0.00.12.00	7.01.01.2.08.0001	5.1.02	Belanja Barang dan Jasa	800.000,00	800.000,00	0,00	100,00	
7.01	7.01.0.00.0.00.12.00	7.01.01.2.08.0002		Penyediaan Jasa Komunikasi, Sumber Daya Air dan Listrik	23.800.000,00	21.195.180,00	(2.604.820,00)	89,05	
7.01	7.01.0.00.0.00.12.00	7.01.01.2.08.0002	5.1	BELANJA OPERASI	23.800.000,00	21.195.180,00	(2.604.820,00)	89,05	
7.01	7.01.0.00.0.00.12.00	7.01.01.2.08.0002	5.1.02	Belanja Barang dan Jasa	23.800.000,00	21.195.180,00	(2.604.820,00)	89,05	
7.01	7.01.0.00.0.00.12.00	7.01.01.2.08.0004		Penyediaan Jasa Pelayanan Umum Kantor	98.790.000,00	97.640.000,00	(1.150.000,00)	98,83	
7.01	7.01.0.00.0.00.12.00	7.01.01.2.08.0004	5.1	BELANJA OPERASI	98.790.000,00	97.640.000,00	(1.150.000,00)	98,83	
7.01	7.01.0.00.0.00.12.00	7.01.01.2.08.0004	5.1.02	Belanja Barang dan Jasa	98.790.000,00	97.640.000,00	(1.150.000,00)	98,83	
7.01	7.01.0.00.0.00.12.00	7.01.01.2.09		Pemeliharaan Barang Milik Daerah Penunjang Urusan Pemerintahan Daerah	28.776.000,00	28.259.500,00	(516.500,00)	98,20	
7.01	7.01.0.00.0.00.12.00	7.01.01.2.09.0002		Penyediaan Jasa Pemeliharaan, Biaya Pemeliharaan, Pajak dan Perizinan Kendaraan Dinas Operasional atau Lapangan	8.000.000,00	7.543.500,00	(456.500,00)	94,29	
7.01	7.01.0.00.0.00.12.00	7.01.01.2.09.0002	5.1	BELANJA OPERASI	8.000.000,00	7.543.500,00	(456.500,00)	94,29	
7.01	7.01.0.00.0.00.12.00	7.01.01.2.09.0002	5.1.02	Belanja Barang dan Jasa	8.000.000,00	7.543.500,00	(456.500,00)	94,29	

KODE REKENING				URAIAN	JUMLAH (Rp)		BERTAMBAH / (BERKURANG)		DASAR HUKUM
					ANGGARAN SETELAH PERUBAHAN	REALISASI	(Rp)	(%)	
7.01	7.01.0.00.0.00.12.00	7.01.01.2.09.0006		Pemeliharaan Peralatan dan Mesin Lainnya	5.000.000,00	4.975.000,00	(25.000,00)	99,5	
7.01	7.01.0.00.0.00.12.00	7.01.01.2.09.0006	5.1	BELANJA OPERASI	5.000.000,00	4.975.000,00	(25.000,00)	99,5	
7.01	7.01.0.00.0.00.12.00	7.01.01.2.09.0006	5.1.02	Belanja Barang dan Jasa	5.000.000,00	4.975.000,00	(25.000,00)	99,5	
7.01	7.01.0.00.0.00.12.00	7.01.01.2.09.0009		Pemeliharaan/Rehabilitasi Gedung Kantor dan Bangunan Lainnya	10.776.000,00	10.741.000,00	(35.000,00)	99,67	
7.01	7.01.0.00.0.00.12.00	7.01.01.2.09.0009	5.1	BELANJA OPERASI	10.776.000,00	10.741.000,00	(35.000,00)	99,67	
7.01	7.01.0.00.0.00.12.00	7.01.01.2.09.0009	5.1.02	Belanja Barang dan Jasa	10.776.000,00	10.741.000,00	(35.000,00)	99,67	
7.01	7.01.0.00.0.00.12.00	7.01.01.2.09.0010	5.1	BELANJA OPERASI	5.000.000,00	5.000.000,00	0,00	100,00	
7.01	7.01.0.00.0.00.12.00	7.01.01.2.09.0010	5.1.02	Belanja Barang dan Jasa	5.000.000,00	5.000.000,00	0,00	100,00	

PEMERINTAH KAB. JEPARA

RINCIAN APBD MENURUT URUSAN PEMERINTAHAN DAERAH, ORGANISASI, PROGRAM, KEGIATAN, SUB KEGIATAN, KELOMPOK, DAN JENIS PENDAPATAN, BELANJA, DAN PEMBIAYAAN

TAHUN ANGGARAN 2024

Urusan Pemerintahan : UNSUR KEWILAYAHAN
Bidang Urusan : KECAMATAN
Organisasi : Kecamatan Kembang

KODE REKENING				URAIAN	JUMLAH (Rp)		BERTAMBAH / (BERKURANG)		DASAR HUKUM
					ANGGARAN SETELAH PERUBAHAN	REALISASI	(Rp)	(%)	
7.01	7.01.0.00.0.00.13.0000		5	BELANJA DAERAH	3.318.736.000,00	2.896.707.378,00	(422.028.622,00)	87,28	
7.01	7.01.0.00.0.00.13.0000	7.01.02		PROGRAM PENYELENGGARAAN PEMERINTAHAN DAN PELAYANAN PUBLIK	62.385.000,00	62.152.503,00	(232.497,00)	99,62	
7.01	7.01.0.00.0.00.13.0000	7.01.02.2.04		Pelaksanaan Urusan Pemerintahan yang Dilimpahkan kepada Camat	62.385.000,00	62.152.503,00	(232.497,00)	99,62	
7.01	7.01.0.00.0.00.13.0000	7.01.02.2.04.0003		Pelaksanaan Urusan Pemerintahan yang Terkait dengan Kewenangan Lain yang Dilimpahkan	62.385.000,00	62.152.503,00	(232.497,00)	99,62	
7.01	7.01.0.00.0.00.13.0000	7.01.02.2.04.0003	5.1	BELANJA OPERASI	62.385.000,00	62.152.503,00	(232.497,00)	99,62	
7.01	7.01.0.00.0.00.13.0000	7.01.02.2.04.0003	5.1.02	Belanja Barang dan Jasa	62.385.000,00	62.152.503,00	(232.497,00)	99,62	
7.01	7.01.0.00.0.00.13.0000	7.01.03		PROGRAM PEMBERDAYAAN MASYARAKAT DESA DAN KELURAHAN	35.000.000,00	34.560.003,00	(439.997,00)	98,74	
7.01	7.01.0.00.0.00.13.0000	7.01.03.2.01		Koordinasi Kegiatan Pemberdayaan Desa	35.000.000,00	34.560.003,00	(439.997,00)	98,74	
7.01	7.01.0.00.0.00.13.0000	7.01.03.2.01.0003		Peningkatan Efektifitas Kegiatan Pemberdayaan Masyarakat di Wilayah Kecamatan	35.000.000,00	34.560.003,00	(439.997,00)	98,74	
7.01	7.01.0.00.0.00.13.0000	7.01.03.2.01.0003	5.1	BELANJA OPERASI	35.000.000,00	34.560.003,00	(439.997,00)	98,74	
7.01	7.01.0.00.0.00.13.0000	7.01.03.2.01.0003	5.1.02	Belanja Barang dan Jasa	35.000.000,00	34.560.003,00	(439.997,00)	98,74	
7.01	7.01.0.00.0.00.13.0000	7.01.04		PROGRAM KOORDINASI KETENTRAMAN DAN KETERTIBAN UMUM	10.065.000,00	9.849.000,00	(216.000,00)	97,85	
7.01	7.01.0.00.0.00.13.0000	7.01.04.2.01		Koordinasi Upaya Penyelenggaraan Ketenteraman dan Ketertiban Umum	10.065.000,00	9.849.000,00	(216.000,00)	97,85	
7.01	7.01.0.00.0.00.13.0000	7.01.04.2.01.0001		Sinergitas dengan Kepolisian Negara Republik Indonesia, Tentara Nasional Indonesia dan Instansi Vertikal di Wilayah Kecamatan	10.065.000,00	9.849.000,00	(216.000,00)	97,85	
7.01	7.01.0.00.0.00.13.0000	7.01.04.2.01.0001	5.1	BELANJA OPERASI	10.065.000,00	9.849.000,00	(216.000,00)	97,85	
7.01	7.01.0.00.0.00.13.0000	7.01.04.2.01.0001	5.1.02	Belanja Barang dan Jasa	10.065.000,00	9.849.000,00	(216.000,00)	97,85	
7.01	7.01.0.00.0.00.13.0000	7.01.05		PROGRAM PENYELENGGARAAN URUSAN PEMERINTAHAN UMUM	10.000.000,00	9.887.900,00	(112.100,00)	98,87	
7.01	7.01.0.00.0.00.13.0000	7.01.05.2.01		Penyelenggaraan Urusan Pemerintahan Umum Sesuai Penugasan Kepala Daerah	10.000.000,00	9.887.900,00	(112.100,00)	98,87	
7.01	7.01.0.00.0.00.13.0000	7.01.05.2.01.0008		Pelaksanaan Tugas Forum Koordinasi Pimpinan di Kecamatan	10.000.000,00	9.887.900,00	(112.100,00)	98,87	
7.01	7.01.0.00.0.00.13.0000	7.01.05.2.01.0008	5.1	BELANJA OPERASI	10.000.000,00	9.887.900,00	(112.100,00)	98,87	
7.01	7.01.0.00.0.00.13.0000	7.01.05.2.01.0008	5.1.02	Belanja Barang dan Jasa	10.000.000,00	9.887.900,00	(112.100,00)	98,87	
7.01	7.01.0.00.0.00.13.0000	7.01.06		PROGRAM PEMBINAAN DAN PENGAWASAN PEMERINTAHAN DESA	37.992.000,00	36.800.244,00	(1.191.756,00)	96,86	
7.01	7.01.0.00.0.00.13.0000	7.01.06.2.01		Fasilitasi, Rekomendasi dan Koordinasi Pembinaan dan Pengawasan Pemerintahan Desa	37.992.000,00	36.800.244,00	(1.191.756,00)	96,86	
7.01	7.01.0.00.0.00.13.0000	7.01.06.2.01.0001		Fasilitasi Penyusunan Peraturan Desa dan Peraturan Kepala Desa	2.535.000,00	2.428.400,00	(106.600,00)	95,79	
7.01	7.01.0.00.0.00.13.0000	7.01.06.2.01.0001	5.1	BELANJA OPERASI	2.535.000,00	2.428.400,00	(106.600,00)	95,79	
7.01	7.01.0.00.0.00.13.0000	7.01.06.2.01.0001	5.1.02	Belanja Barang dan Jasa	2.535.000,00	2.428.400,00	(106.600,00)	95,79	
7.01	7.01.0.00.0.00.13.0000	7.01.06.2.01.0002		Fasilitasi Administrasi Tata Pemerintahan Desa	10.695.000,00	10.190.500,00	(504.500,00)	95,28	
7.01	7.01.0.00.0.00.13.0000	7.01.06.2.01.0002	5.1	BELANJA OPERASI	10.695.000,00	10.190.500,00	(504.500,00)	95,28	

KODE REKENING				URAIAN	JUMLAH (Rp)		BERTAMBAH / (BERKURANG)		DASAR HUKUM
					ANGGARAN SETELAH PERUBAHAN	REALISASI	(Rp)	(%)	
7.01	7.01.0.00.0.00.13.0000	7.01.06.2.01.0002	5.1.02	Belanja Barang dan Jasa	10.695.000,00	10.190.500,00	(504.500,00)	95,28	
7.01	7.01.0.00.0.00.13.0000	7.01.06.2.01.0003		Fasilitasi Pengelolaan Keuangan Desa dan Pendayagunaan Aset Desa	10.820.000,00	10.497.444,00	(322.556,00)	97,01	
7.01	7.01.0.00.0.00.13.0000	7.01.06.2.01.0003	5.1	BELANJA OPERASI	10.820.000,00	10.497.444,00	(322.556,00)	97,01	
7.01	7.01.0.00.0.00.13.0000	7.01.06.2.01.0003	5.1.02	Belanja Barang dan Jasa	10.820.000,00	10.497.444,00	(322.556,00)	97,01	
7.01	7.01.0.00.0.00.13.0000	7.01.06.2.01.0009		Fasilitasi Sinkronisasi Perencanaan Pembangunan Daerah dengan Pembangunan Desa	2.535.000,00	2.429.200,00	(105.800,00)	95,82	
7.01	7.01.0.00.0.00.13.0000	7.01.06.2.01.0009	5.1	BELANJA OPERASI	2.535.000,00	2.429.200,00	(105.800,00)	95,82	
7.01	7.01.0.00.0.00.13.0000	7.01.06.2.01.0009	5.1.02	Belanja Barang dan Jasa	2.535.000,00	2.429.200,00	(105.800,00)	95,82	
7.01	7.01.0.00.0.00.13.0000	7.01.06.2.01.0013		Fasilitasi Penyusunan Perencanaan Pembangunan Partisipatif	11.407.000,00	11.254.700,00	(152.300,00)	98,66	
7.01	7.01.0.00.0.00.13.0000	7.01.06.2.01.0013	5.1	BELANJA OPERASI	11.407.000,00	11.254.700,00	(152.300,00)	98,66	
7.01	7.01.0.00.0.00.13.0000	7.01.06.2.01.0013	5.1.02	Belanja Barang dan Jasa	11.407.000,00	11.254.700,00	(152.300,00)	98,66	
7.01	7.01.0.00.0.00.13.0000	7.01.01		PROGRAM PENUNJANG URUSAN PEMERINTAHAN DAERAH KABUPATEN/KOTA	3.163.294.000,00	2.743.457.728,00	(419.836.272,00)	86,72	
7.01	7.01.0.00.0.00.13.0000	7.01.01.2.01		Perencanaan, Penganggaran, dan Evaluasi Kinerja Perangkat Daerah	3.940.000,00	3.871.003,00	(68.997,00)	98,24	
7.01	7.01.0.00.0.00.13.0000	7.01.01.2.01.0001		Penyusunan Dokumen Perencanaan Perangkat Daerah	1.558.000,00	1.544.003,00	(13.997,00)	99,10	
7.01	7.01.0.00.0.00.13.0000	7.01.01.2.01.0001	5.1	BELANJA OPERASI	1.558.000,00	1.544.003,00	(13.997,00)	99,10	
7.01	7.01.0.00.0.00.13.0000	7.01.01.2.01.0001	5.1.02	Belanja Barang dan Jasa	1.558.000,00	1.544.003,00	(13.997,00)	99,10	
7.01	7.01.0.00.0.00.13.0000	7.01.01.2.01.0007		Evaluasi Kinerja Perangkat Daerah	2.382.000,00	2.327.000,00	(55.000,00)	97,69	
7.01	7.01.0.00.0.00.13.0000	7.01.01.2.01.0007	5.1	BELANJA OPERASI	2.382.000,00	2.327.000,00	(55.000,00)	97,69	
7.01	7.01.0.00.0.00.13.0000	7.01.01.2.01.0007	5.1.02	Belanja Barang dan Jasa	2.382.000,00	2.327.000,00	(55.000,00)	97,69	
7.01	7.01.0.00.0.00.13.0000	7.01.01.2.02		Administrasi Keuangan Perangkat Daerah	2.888.668.000,00	2.480.500.554,00	(408.167.446,00)	85,87	
7.01	7.01.0.00.0.00.13.0000	7.01.01.2.02.0001		Penyediaan Gaji dan Tunjangan ASN	2.888.668.000,00	2.480.500.554,00	(408.167.446,00)	85,87	
7.01	7.01.0.00.0.00.13.0000	7.01.01.2.02.0001	5.1	BELANJA OPERASI	2.888.668.000,00	2.480.500.554,00	(408.167.446,00)	85,87	
7.01	7.01.0.00.0.00.13.0000	7.01.01.2.02.0001	5.1.01	Belanja Pegawai	2.888.668.000,00	2.480.500.554,00	(408.167.446,00)	85,87	
7.01	7.01.0.00.0.00.13.0000	7.01.01.2.03		Administrasi Barang Milik Daerah pada Perangkat Daerah	1.000.000,00	950.000,00	(50.000,00)	95,00	
7.01	7.01.0.00.0.00.13.0000	7.01.01.2.03.0001		Penyusunan Perencanaan Kebutuhan Barang Milik Daerah SKPD	1.000.000,00	950.000,00	(50.000,00)	95,00	
7.01	7.01.0.00.0.00.13.0000	7.01.01.2.03.0001	5.1	BELANJA OPERASI	1.000.000,00	950.000,00	(50.000,00)	95,00	
7.01	7.01.0.00.0.00.13.0000	7.01.01.2.03.0001	5.1.02	Belanja Barang dan Jasa	1.000.000,00	950.000,00	(50.000,00)	95,00	
7.01	7.01.0.00.0.00.13.0000	7.01.01.2.06		Administrasi Umum Perangkat Daerah	79.146.000,00	77.577.130,00	(1.568.870,00)	98,01	
7.01	7.01.0.00.0.00.13.0000	7.01.01.2.06.0001		Penyediaan Komponen Instalasi Listrik/Penerangan Bangunan Kantor	1.800.000,00	1.786.000,00	(14.000,00)	99,22	
7.01	7.01.0.00.0.00.13.0000	7.01.01.2.06.0001	5.1	BELANJA OPERASI	1.800.000,00	1.786.000,00	(14.000,00)	99,22	
7.01	7.01.0.00.0.00.13.0000	7.01.01.2.06.0001	5.1.02	Belanja Barang dan Jasa	1.800.000,00	1.786.000,00	(14.000,00)	99,22	
7.01	7.01.0.00.0.00.13.0000	7.01.01.2.06.0002		Penyediaan Peralatan dan Perlengkapan Kantor	15.608.000,00	15.508.000,00	(100.000,00)	99,35	
7.01	7.01.0.00.0.00.13.0000	7.01.01.2.06.0002	5.1	BELANJA OPERASI	15.608.000,00	15.508.000,00	(100.000,00)	99,35	
7.01	7.01.0.00.0.00.13.0000	7.01.01.2.06.0002	5.1.02	Belanja Barang dan Jasa	15.608.000,00	15.508.000,00	(100.000,00)	99,35	
7.01	7.01.0.00.0.00.13.0000	7.01.01.2.06.0003		Penyediaan Peralatan Rumah Tangga	6.168.000,00	6.161.000,00	(7.000,00)	99,88	
7.01	7.01.0.00.0.00.13.0000	7.01.01.2.06.0003	5.1	BELANJA OPERASI	6.168.000,00	6.161.000,00	(7.000,00)	99,88	
7.01	7.01.0.00.0.00.13.0000	7.01.01.2.06.0003	5.1.02	Belanja Barang dan Jasa	6.168.000,00	6.161.000,00	(7.000,00)	99,88	
7.01	7.01.0.00.0.00.13.0000	7.01.01.2.06.0004		Penyediaan Bahan Logistik Kantor	4.554.000,00	4.516.000,00	(38.000,00)	99,16	
7.01	7.01.0.00.0.00.13.0000	7.01.01.2.06.0004	5.1	BELANJA OPERASI	4.554.000,00	4.516.000,00	(38.000,00)	99,16	
7.01	7.01.0.00.0.00.13.0000	7.01.01.2.06.0004	5.1.02	Belanja Barang dan Jasa	4.554.000,00	4.516.000,00	(38.000,00)	99,16	
7.01	7.01.0.00.0.00.13.0000	7.01.01.2.06.0005		Penyediaan Barang Cetakan dan Penggandaan	5.166.000,00	5.160.400,00	(5.600,00)	99,89	
7.01	7.01.0.00.0.00.13.0000	7.01.01.2.06.0005	5.1	BELANJA OPERASI	5.166.000,00	5.160.400,00	(5.600,00)	99,89	

KODE REKENING				URAIAN	JUMLAH (Rp)		BERTAMBAH / (BERKURANG)		DASAR HUKUM
					ANGGARAN SETELAH PERUBAHAN	REALISASI	(Rp)	(%)	
7.01	7.01.0.00.0.00.13.0000	7.01.01.2.06.0005	5.1.02	Belanja Barang dan Jasa	5.166.000,00	5.160.400,00	(5.600,00)	99,89	
7.01	7.01.0.00.0.00.13.0000	7.01.01.2.06.0007		Penyediaan Bahan/Material	15.000.000,00	14.975.530,00	(24.470,00)	99,83	
7.01	7.01.0.00.0.00.13.0000	7.01.01.2.06.0007	5.1	BELANJA OPERASI	15.000.000,00	14.975.530,00	(24.470,00)	99,83	
7.01	7.01.0.00.0.00.13.0000	7.01.01.2.06.0007	5.1.02	Belanja Barang dan Jasa	15.000.000,00	14.975.530,00	(24.470,00)	99,83	
7.01	7.01.0.00.0.00.13.0000	7.01.01.2.06.0008		Fasilitasi Kunjungan Tamu	1.500.000,00	1.437.000,00	(63.000,00)	95,79	
7.01	7.01.0.00.0.00.13.0000	7.01.01.2.06.0008	5.1	BELANJA OPERASI	1.500.000,00	1.437.000,00	(63.000,00)	95,79	
7.01	7.01.0.00.0.00.13.0000	7.01.01.2.06.0008	5.1.02	Belanja Barang dan Jasa	1.500.000,00	1.437.000,00	(63.000,00)	95,79	
7.01	7.01.0.00.0.00.13.0000	7.01.01.2.06.0009		Penyelenggaraan Rapat Koordinasi dan Konsultasi SKPD	29.350.000,00	28.033.200,00	(1.316.800,00)	95,51	
7.01	7.01.0.00.0.00.13.0000	7.01.01.2.06.0009	5.1	BELANJA OPERASI	29.350.000,00	28.033.200,00	(1.316.800,00)	95,51	
7.01	7.01.0.00.0.00.13.0000	7.01.01.2.06.0009	5.1.02	Belanja Barang dan Jasa	29.350.000,00	28.033.200,00	(1.316.800,00)	95,51	
7.01	7.01.0.00.0.00.13.0000	7.01.01.2.07		Pengadaan Barang Milik Daerah Penunjang Urusan Pemerintah Daerah	27.547.000,00	25.915.000,00	(1.632.000,00)	94,07	
7.01	7.01.0.00.0.00.13.0000	7.01.01.2.07.0006		Pengadaan Peralatan dan Mesin Lainnya	27.547.000,00	25.915.000,00	(1.632.000,00)	94,07	
7.01	7.01.0.00.0.00.13.0000	7.01.01.2.07.0006	5.2	BELANJA MODAL	27.547.000,00	25.915.000,00	(1.632.000,00)	94,07	
7.01	7.01.0.00.0.00.13.0000	7.01.01.2.07.0006	5.2.02	Belanja Modal Peralatan dan Mesin	27.547.000,00	25.915.000,00	(1.632.000,00)	94,07	
7.01	7.01.0.00.0.00.13.0000	7.01.01.2.08		Penyediaan Jasa Penunjang Urusan Pemerintahan Daerah	119.585.000,00	113.090.741,00	(6.494.259,00)	94,56	
7.01	7.01.0.00.0.00.13.0000	7.01.01.2.08.0001	5.1	BELANJA OPERASI	600.000,00	600.000,00	0,00	100,00	
7.01	7.01.0.00.0.00.13.0000	7.01.01.2.08.0001	5.1.02	Belanja Barang dan Jasa	600.000,00	600.000,00	0,00	100,00	
7.01	7.01.0.00.0.00.13.0000	7.01.01.2.08.0002		Penyediaan Jasa Komunikasi, Sumber Daya Air dan Listrik	18.300.000,00	14.585.741,00	(3.714.259,00)	79,70	
7.01	7.01.0.00.0.00.13.0000	7.01.01.2.08.0002	5.1	BELANJA OPERASI	18.300.000,00	14.585.741,00	(3.714.259,00)	79,70	
7.01	7.01.0.00.0.00.13.0000	7.01.01.2.08.0002	5.1.02	Belanja Barang dan Jasa	18.300.000,00	14.585.741,00	(3.714.259,00)	79,70	
7.01	7.01.0.00.0.00.13.0000	7.01.01.2.08.0004		Penyediaan Jasa Pelayanan Umum Kantor	100.685.000,00	97.905.000,00	(2.780.000,00)	97,23	
7.01	7.01.0.00.0.00.13.0000	7.01.01.2.08.0004	5.1	BELANJA OPERASI	100.685.000,00	97.905.000,00	(2.780.000,00)	97,23	
7.01	7.01.0.00.0.00.13.0000	7.01.01.2.08.0004	5.1.02	Belanja Barang dan Jasa	100.685.000,00	97.905.000,00	(2.780.000,00)	97,23	
7.01	7.01.0.00.0.00.13.0000	7.01.01.2.09		Pemeliharaan Barang Milik Daerah Penunjang Urusan Pemerintahan Daerah	43.408.000,00	41.553.300,00	(1.854.700,00)	95,72	
7.01	7.01.0.00.0.00.13.0000	7.01.01.2.09.0002		Penyediaan Jasa Pemeliharaan, Biaya Pemeliharaan, Pajak dan Perizinan Kendaraan Dinas Operasional atau Lapangan	32.403.000,00	30.644.300,00	(1.758.700,00)	94,57	
7.01	7.01.0.00.0.00.13.0000	7.01.01.2.09.0002	5.1	BELANJA OPERASI	32.403.000,00	30.644.300,00	(1.758.700,00)	94,57	
7.01	7.01.0.00.0.00.13.0000	7.01.01.2.09.0002	5.1.02	Belanja Barang dan Jasa	32.403.000,00	30.644.300,00	(1.758.700,00)	94,57	
7.01	7.01.0.00.0.00.13.0000	7.01.01.2.09.0006		Pemeliharaan Peralatan dan Mesin Lainnya	6.155.000,00	6.070.000,00	(85.000,00)	98,61	
7.01	7.01.0.00.0.00.13.0000	7.01.01.2.09.0006	5.1	BELANJA OPERASI	6.155.000,00	6.070.000,00	(85.000,00)	98,61	
7.01	7.01.0.00.0.00.13.0000	7.01.01.2.09.0006	5.1.02	Belanja Barang dan Jasa	6.155.000,00	6.070.000,00	(85.000,00)	98,61	
7.01	7.01.0.00.0.00.13.0000	7.01.01.2.09.0009		Pemeliharaan/Rehabilitasi Gedung Kantor dan Bangunan Lainnya	4.850.000,00	4.839.000,00	(11.000,00)	99,77	
7.01	7.01.0.00.0.00.13.0000	7.01.01.2.09.0009	5.1	BELANJA OPERASI	4.850.000,00	4.839.000,00	(11.000,00)	99,77	
7.01	7.01.0.00.0.00.13.0000	7.01.01.2.09.0009	5.1.02	Belanja Barang dan Jasa	4.850.000,00	4.839.000,00	(11.000,00)	99,77	

PEMERINTAH KAB. JEPARA

RINCIAN APBD MENURUT URUSAN PEMERINTAHAN DAERAH, ORGANISASI, PROGRAM, KEGIATAN, SUB KEGIATAN, KELOMPOK, DAN JENIS PENDAPATAN, BELANJA, DAN PEMBIAYAAN

TAHUN ANGGARAN 2024

Urusan Pemerintahan : UNSUR KEWILAYAHAN
Bidang Urusan : KECAMATAN
Organisasi : Kecamatan Keling

KODE REKENING				URAIAN	JUMLAH (Rp)		BERTAMBAH / (BERKURANG)		DASAR HUKUM
					ANGGARAN SETELAH PERUBAHAN	REALISASI	(Rp)	(%)	
7.01	7.01.0.00.0.00.14.0000		5	BELANJA DAERAH	3.024.896.000,00	2.738.217.355,00	(286.678.645,00)	90,52	
7.01	7.01.0.00.0.00.14.0000	7.01.02		PROGRAM PENYELENGGARAAN PEMERINTAHAN DAN PELAYANAN PUBLIK	27.027.850,00	26.612.900,00	(414.950,00)	98,46	
7.01	7.01.0.00.0.00.14.0000	7.01.02.2.04		Pelaksanaan Urusan Pemerintahan yang Dilimpahkan kepada Camat	27.027.850,00	26.612.900,00	(414.950,00)	98,46	
7.01	7.01.0.00.0.00.14.0000	7.01.02.2.04.0003		Pelaksanaan Urusan Pemerintahan yang Terkait dengan Kewenangan Lain yang Dilimpahkan	27.027.850,00	26.612.900,00	(414.950,00)	98,46	
7.01	7.01.0.00.0.00.14.0000	7.01.02.2.04.0003	5.1	BELANJA OPERASI	27.027.850,00	26.612.900,00	(414.950,00)	98,46	
7.01	7.01.0.00.0.00.14.0000	7.01.02.2.04.0003	5.1.02	Belanja Barang dan Jasa	27.027.850,00	26.612.900,00	(414.950,00)	98,46	
7.01	7.01.0.00.0.00.14.0000	7.01.03		PROGRAM PEMBERDAYAAN MASYARAKAT DESA DAN KELURAHAN	27.400.500,00	26.847.100,00	(553.400,00)	97,98	
7.01	7.01.0.00.0.00.14.0000	7.01.03.2.01		Koordinasi Kegiatan Pemberdayaan Desa	27.400.500,00	26.847.100,00	(553.400,00)	97,98	
7.01	7.01.0.00.0.00.14.0000	7.01.03.2.01.0003		Peningkatan Efektifitas Kegiatan Pemberdayaan Masyarakat di Wilayah Kecamatan	27.400.500,00	26.847.100,00	(553.400,00)	97,98	
7.01	7.01.0.00.0.00.14.0000	7.01.03.2.01.0003	5.1	BELANJA OPERASI	27.400.500,00	26.847.100,00	(553.400,00)	97,98	
7.01	7.01.0.00.0.00.14.0000	7.01.03.2.01.0003	5.1.02	Belanja Barang dan Jasa	27.400.500,00	26.847.100,00	(553.400,00)	97,98	
7.01	7.01.0.00.0.00.14.0000	7.01.04		PROGRAM KOORDINASI KETENTRAMAN DAN KETERTIBAN UMUM	16.473.000,00	16.088.250,00	(384.750,00)	97,66	
7.01	7.01.0.00.0.00.14.0000	7.01.04.2.01		Koordinasi Upaya Penyelenggaraan Ketenteraman dan Ketertiban Umum	16.473.000,00	16.088.250,00	(384.750,00)	97,66	
7.01	7.01.0.00.0.00.14.0000	7.01.04.2.01.0001		Sinergitas dengan Kepolisian Negara Republik Indonesia, Tentara Nasional Indonesia dan Instansi Vertikal di Wilayah Kecamatan	16.473.000,00	16.088.250,00	(384.750,00)	97,66	
7.01	7.01.0.00.0.00.14.0000	7.01.04.2.01.0001	5.1	BELANJA OPERASI	16.473.000,00	16.088.250,00	(384.750,00)	97,66	
7.01	7.01.0.00.0.00.14.0000	7.01.04.2.01.0001	5.1.02	Belanja Barang dan Jasa	16.473.000,00	16.088.250,00	(384.750,00)	97,66	
7.01	7.01.0.00.0.00.14.0000	7.01.05		PROGRAM PENYELENGGARAAN URUSAN PEMERINTAHAN UMUM	7.260.000,00	7.180.400,00	(79.600,00)	98,90	
7.01	7.01.0.00.0.00.14.0000	7.01.05.2.01		Penyelenggaraan Urusan Pemerintahan Umum Sesuai Penugasan Kepala Daerah	7.260.000,00	7.180.400,00	(79.600,00)	98,90	
7.01	7.01.0.00.0.00.14.0000	7.01.05.2.01.0008		Pelaksanaan Tugas Forum Koordinasi Pimpinan di Kecamatan	7.260.000,00	7.180.400,00	(79.600,00)	98,90	
7.01	7.01.0.00.0.00.14.0000	7.01.05.2.01.0008	5.1	BELANJA OPERASI	7.260.000,00	7.180.400,00	(79.600,00)	98,90	
7.01	7.01.0.00.0.00.14.0000	7.01.05.2.01.0008	5.1.02	Belanja Barang dan Jasa	7.260.000,00	7.180.400,00	(79.600,00)	98,90	
7.01	7.01.0.00.0.00.14.0000	7.01.06		PROGRAM PEMBINAAN DAN PENGAWASAN PEMERINTAHAN DESA	38.565.000,00	34.122.775,00	(4.442.225,00)	88,48	
7.01	7.01.0.00.0.00.14.0000	7.01.06.2.01		Fasilitasi, Rekomendasi dan Koordinasi Pembinaan dan Pengawasan Pemerintahan Desa	38.565.000,00	34.122.775,00	(4.442.225,00)	88,48	
7.01	7.01.0.00.0.00.14.0000	7.01.06.2.01.0002		Fasilitasi Administrasi Tata Pemerintahan Desa	5.300.000,00	5.115.000,00	(185.000,00)	96,50	
7.01	7.01.0.00.0.00.14.0000	7.01.06.2.01.0002	5.1	BELANJA OPERASI	5.300.000,00	5.115.000,00	(185.000,00)	96,50	
7.01	7.01.0.00.0.00.14.0000	7.01.06.2.01.0002	5.1.02	Belanja Barang dan Jasa	5.300.000,00	5.115.000,00	(185.000,00)	96,50	
7.01	7.01.0.00.0.00.14.0000	7.01.06.2.01.0003		Fasilitasi Pengelolaan Keuangan Desa dan Pendayagunaan Aset Desa	13.179.000,00	9.398.900,00	(3.780.100,00)	71,31	
7.01	7.01.0.00.0.00.14.0000	7.01.06.2.01.0003	5.1	BELANJA OPERASI	13.179.000,00	9.398.900,00	(3.780.100,00)	71,31	

KODE REKENING				URAIAN	JUMLAH (Rp)		BERTAMBAH / (BERKURANG)		DASAR HUKUM
					ANGGARAN SETELAH PERUBAHAN	REALISASI	(Rp)	(%)	
7.01	7.01.0.00.0.00.14.0000	7.01.06.2.01.0003	5.1.02	Belanja Barang dan Jasa	13.179.000,00	9.398.900,00	(3.780.100,00)	71,31	
7.01	7.01.0.00.0.00.14.0000	7.01.06.2.01.0009		Fasilitasi Sinkronisasi Perencanaan Pembangunan Daerah dengan Pembangunan Desa	3.390.000,00	3.316.500,00	(73.500,00)	97,83	
7.01	7.01.0.00.0.00.14.0000	7.01.06.2.01.0009	5.1	BELANJA OPERASI	3.390.000,00	3.316.500,00	(73.500,00)	97,83	
7.01	7.01.0.00.0.00.14.0000	7.01.06.2.01.0009	5.1.02	Belanja Barang dan Jasa	3.390.000,00	3.316.500,00	(73.500,00)	97,83	
7.01	7.01.0.00.0.00.14.0000	7.01.06.2.01.0013		Fasilitasi Penyusunan Perencanaan Pembangunan Partisipatif	9.400.000,00	9.322.775,00	(77.225,00)	99,17	
7.01	7.01.0.00.0.00.14.0000	7.01.06.2.01.0013	5.1	BELANJA OPERASI	9.400.000,00	9.322.775,00	(77.225,00)	99,17	
7.01	7.01.0.00.0.00.14.0000	7.01.06.2.01.0013	5.1.02	Belanja Barang dan Jasa	9.400.000,00	9.322.775,00	(77.225,00)	99,17	
7.01	7.01.0.00.0.00.14.0000	7.01.06.2.01.0017		Koordinasi Pendampingan Desa di Wilayahnya	7.296.000,00	6.969.600,00	(326.400,00)	95,52	
7.01	7.01.0.00.0.00.14.0000	7.01.06.2.01.0017	5.1	BELANJA OPERASI	7.296.000,00	6.969.600,00	(326.400,00)	95,52	
7.01	7.01.0.00.0.00.14.0000	7.01.06.2.01.0017	5.1.02	Belanja Barang dan Jasa	7.296.000,00	6.969.600,00	(326.400,00)	95,52	
7.01	7.01.0.00.0.00.14.0000	7.01.01		PROGRAM PENUNJANG URUSAN PEMERINTAHAN DAERAH KABUPATEN/KOTA	2.908.169.650,00	2.627.365.930,00	(280.803.720,00)	90,34	
7.01	7.01.0.00.0.00.14.0000	7.01.01.2.01		Perencanaan, Penganggaran, dan Evaluasi Kinerja Perangkat Daerah	317.000,00	316.500,00	(500,00)	99,84	
7.01	7.01.0.00.0.00.14.0000	7.01.01.2.01.0001		Penyusunan Dokumen Perencanaan Perangkat Daerah	317.000,00	316.500,00	(500,00)	99,84	
7.01	7.01.0.00.0.00.14.0000	7.01.01.2.01.0001	5.1	BELANJA OPERASI	317.000,00	316.500,00	(500,00)	99,84	
7.01	7.01.0.00.0.00.14.0000	7.01.01.2.01.0001	5.1.02	Belanja Barang dan Jasa	317.000,00	316.500,00	(500,00)	99,84	
7.01	7.01.0.00.0.00.14.0000	7.01.01.2.02		Administrasi Keuangan Perangkat Daerah	2.595.666.000,00	2.328.694.039,00	(266.971.961,00)	89,71	
7.01	7.01.0.00.0.00.14.0000	7.01.01.2.02.0001		Penyediaan Gaji dan Tunjangan ASN	2.595.666.000,00	2.328.694.039,00	(266.971.961,00)	89,71	
7.01	7.01.0.00.0.00.14.0000	7.01.01.2.02.0001	5.1	BELANJA OPERASI	2.595.666.000,00	2.328.694.039,00	(266.971.961,00)	89,71	
7.01	7.01.0.00.0.00.14.0000	7.01.01.2.02.0001	5.1.01	Belanja Pegawai	2.595.666.000,00	2.328.694.039,00	(266.971.961,00)	89,71	
7.01	7.01.0.00.0.00.14.0000	7.01.01.2.03		Administrasi Barang Milik Daerah pada Perangkat Daerah	260.000,00	259.500,00	(500,00)	99,80	
7.01	7.01.0.00.0.00.14.0000	7.01.01.2.03.0001		Penyusunan Perencanaan Kebutuhan Barang Milik Daerah SKPD	260.000,00	259.500,00	(500,00)	99,80	
7.01	7.01.0.00.0.00.14.0000	7.01.01.2.03.0001	5.1	BELANJA OPERASI	260.000,00	259.500,00	(500,00)	99,80	
7.01	7.01.0.00.0.00.14.0000	7.01.01.2.03.0001	5.1.02	Belanja Barang dan Jasa	260.000,00	259.500,00	(500,00)	99,80	
7.01	7.01.0.00.0.00.14.0000	7.01.01.2.06		Administrasi Umum Perangkat Daerah	71.306.800,00	69.230.714,00	(2.076.086,00)	97,08	
7.01	7.01.0.00.0.00.14.0000	7.01.01.2.06.0001		Penyediaan Komponen Instalasi Listrik/Penerangan Bangunan Kantor	2.102.000,00	2.100.000,00	(2.000,00)	99,90	
7.01	7.01.0.00.0.00.14.0000	7.01.01.2.06.0001	5.1	BELANJA OPERASI	2.102.000,00	2.100.000,00	(2.000,00)	99,90	
7.01	7.01.0.00.0.00.14.0000	7.01.01.2.06.0001	5.1.02	Belanja Barang dan Jasa	2.102.000,00	2.100.000,00	(2.000,00)	99,90	
7.01	7.01.0.00.0.00.14.0000	7.01.01.2.06.0002		Penyediaan Peralatan dan Perlengkapan Kantor	9.258.800,00	9.229.435,00	(29.365,00)	99,68	
7.01	7.01.0.00.0.00.14.0000	7.01.01.2.06.0002	5.1	BELANJA OPERASI	9.258.800,00	9.229.435,00	(29.365,00)	99,68	
7.01	7.01.0.00.0.00.14.0000	7.01.01.2.06.0002	5.1.02	Belanja Barang dan Jasa	9.258.800,00	9.229.435,00	(29.365,00)	99,68	
7.01	7.01.0.00.0.00.14.0000	7.01.01.2.06.0003		Penyediaan Peralatan Rumah Tangga	2.517.000,00	2.432.200,00	(84.800,00)	96,63	
7.01	7.01.0.00.0.00.14.0000	7.01.01.2.06.0003	5.1	BELANJA OPERASI	2.517.000,00	2.432.200,00	(84.800,00)	96,63	
7.01	7.01.0.00.0.00.14.0000	7.01.01.2.06.0003	5.1.02	Belanja Barang dan Jasa	2.517.000,00	2.432.200,00	(84.800,00)	96,63	
7.01	7.01.0.00.0.00.14.0000	7.01.01.2.06.0004		Penyediaan Bahan Logistik Kantor	4.344.000,00	4.327.550,00	(16.450,00)	99,62	
7.01	7.01.0.00.0.00.14.0000	7.01.01.2.06.0004	5.1	BELANJA OPERASI	4.344.000,00	4.327.550,00	(16.450,00)	99,62	
7.01	7.01.0.00.0.00.14.0000	7.01.01.2.06.0004	5.1.02	Belanja Barang dan Jasa	4.344.000,00	4.327.550,00	(16.450,00)	99,62	
7.01	7.01.0.00.0.00.14.0000	7.01.01.2.06.0005		Penyediaan Barang Cetakan dan Penggandaan	5.116.000,00	5.114.400,00	(1.600,00)	99,96	
7.01	7.01.0.00.0.00.14.0000	7.01.01.2.06.0005	5.1	BELANJA OPERASI	5.116.000,00	5.114.400,00	(1.600,00)	99,96	
7.01	7.01.0.00.0.00.14.0000	7.01.01.2.06.0005	5.1.02	Belanja Barang dan Jasa	5.116.000,00	5.114.400,00	(1.600,00)	99,96	
7.01	7.01.0.00.0.00.14.0000	7.01.01.2.06.0009		Penyelenggaraan Rapat Koordinasi dan Konsultasi SKPD	47.969.000,00	46.027.129,00	(1.941.871,00)	95,95	
7.01	7.01.0.00.0.00.14.0000	7.01.01.2.06.0009	5.1	BELANJA OPERASI	47.969.000,00	46.027.129,00	(1.941.871,00)	95,95	

KODE REKENING				URAIAN	JUMLAH (Rp)		BERTAMBAH / (BERKURANG)		DASAR HUKUM
					ANGGARAN SETELAH PERUBAHAN	REALISASI	(Rp)	(%)	
7.01	7.01.0.00.0.00.14.0000	7.01.01.2.06.0009	5.1.02	Belanja Barang dan Jasa	47.969.000,00	46.027.129,00	(1.941.871,00)	95,95	
7.01	7.01.0.00.0.00.14.0000	7.01.01.2.07		Pengadaan Barang Milik Daerah Penunjang Urusan Pemerintah Daerah	70.614.000,00	69.000.000,00	(1.614.000,00)	97,71	
7.01	7.01.0.00.0.00.14.0000	7.01.01.2.07.0005		Pengadaan Mebel	11.100.000,00	10.500.000,00	(600.000,00)	94,59	
7.01	7.01.0.00.0.00.14.0000	7.01.01.2.07.0005	5.2	BELANJA MODAL	11.100.000,00	10.500.000,00	(600.000,00)	94,59	
7.01	7.01.0.00.0.00.14.0000	7.01.01.2.07.0005	5.2.02	Belanja Modal Peralatan dan Mesin	11.100.000,00	10.500.000,00	(600.000,00)	94,59	
7.01	7.01.0.00.0.00.14.0000	7.01.01.2.07.0006		Pengadaan Peralatan dan Mesin Lainnya	59.514.000,00	58.500.000,00	(1.014.000,00)	98,29	
7.01	7.01.0.00.0.00.14.0000	7.01.01.2.07.0006	5.2	BELANJA MODAL	59.514.000,00	58.500.000,00	(1.014.000,00)	98,29	
7.01	7.01.0.00.0.00.14.0000	7.01.01.2.07.0006	5.2.02	Belanja Modal Peralatan dan Mesin	59.514.000,00	58.500.000,00	(1.014.000,00)	98,29	
7.01	7.01.0.00.0.00.14.0000	7.01.01.2.08		Penyediaan Jasa Penunjang Urusan Pemerintahan Daerah	133.335.150,00	126.158.277,00	(7.176.873,00)	94,61	
7.01	7.01.0.00.0.00.14.0000	7.01.01.2.08.0001		Penyediaan Jasa Surat Menyurat	800.000,00	798.000,00	(2.000,00)	99,75	
7.01	7.01.0.00.0.00.14.0000	7.01.01.2.08.0001	5.1	BELANJA OPERASI	800.000,00	798.000,00	(2.000,00)	99,75	
7.01	7.01.0.00.0.00.14.0000	7.01.01.2.08.0001	5.1.02	Belanja Barang dan Jasa	800.000,00	798.000,00	(2.000,00)	99,75	
7.01	7.01.0.00.0.00.14.0000	7.01.01.2.08.0002		Penyediaan Jasa Komunikasi, Sumber Daya Air dan Listrik	40.875.150,00	33.945.277,00	(6.929.873,00)	83,04	
7.01	7.01.0.00.0.00.14.0000	7.01.01.2.08.0002	5.1	BELANJA OPERASI	40.875.150,00	33.945.277,00	(6.929.873,00)	83,04	
7.01	7.01.0.00.0.00.14.0000	7.01.01.2.08.0002	5.1.02	Belanja Barang dan Jasa	40.875.150,00	33.945.277,00	(6.929.873,00)	83,04	
7.01	7.01.0.00.0.00.14.0000	7.01.01.2.08.0004		Penyediaan Jasa Pelayanan Umum Kantor	91.660.000,00	91.415.000,00	(245.000,00)	99,73	
7.01	7.01.0.00.0.00.14.0000	7.01.01.2.08.0004	5.1	BELANJA OPERASI	91.660.000,00	91.415.000,00	(245.000,00)	99,73	
7.01	7.01.0.00.0.00.14.0000	7.01.01.2.08.0004	5.1.02	Belanja Barang dan Jasa	91.660.000,00	91.415.000,00	(245.000,00)	99,73	
7.01	7.01.0.00.0.00.14.0000	7.01.01.2.09		Pemeliharaan Barang Milik Daerah Penunjang Urusan Pemerintahan Daerah	36.670.700,00	33.706.900,00	(2.963.800,00)	91,91	
7.01	7.01.0.00.0.00.14.0000	7.01.01.2.09.0002		Penyediaan Jasa Pemeliharaan, Biaya Pemeliharaan, Pajak dan Perizinan Kendaraan Dinas Operasional atau Lapangan	10.014.500,00	7.206.200,00	(2.808.300,00)	71,95	
7.01	7.01.0.00.0.00.14.0000	7.01.01.2.09.0002	5.1	BELANJA OPERASI	10.014.500,00	7.206.200,00	(2.808.300,00)	71,95	
7.01	7.01.0.00.0.00.14.0000	7.01.01.2.09.0002	5.1.02	Belanja Barang dan Jasa	10.014.500,00	7.206.200,00	(2.808.300,00)	71,95	
7.01	7.01.0.00.0.00.14.0000	7.01.01.2.09.0006		Pemeliharaan Peralatan dan Mesin Lainnya	7.000.000,00	6.882.000,00	(118.000,00)	98,31	
7.01	7.01.0.00.0.00.14.0000	7.01.01.2.09.0006	5.1	BELANJA OPERASI	7.000.000,00	6.882.000,00	(118.000,00)	98,31	
7.01	7.01.0.00.0.00.14.0000	7.01.01.2.09.0006	5.1.02	Belanja Barang dan Jasa	7.000.000,00	6.882.000,00	(118.000,00)	98,31	
7.01	7.01.0.00.0.00.14.0000	7.01.01.2.09.0009		Pemeliharaan/Rehabilitasi Gedung Kantor dan Bangunan Lainnya	19.656.200,00	19.618.700,00	(37.500,00)	99,80	
7.01	7.01.0.00.0.00.14.0000	7.01.01.2.09.0009	5.1	BELANJA OPERASI	19.656.200,00	19.618.700,00	(37.500,00)	99,80	
7.01	7.01.0.00.0.00.14.0000	7.01.01.2.09.0009	5.1.02	Belanja Barang dan Jasa	19.656.200,00	19.618.700,00	(37.500,00)	99,80	

PEMERINTAH KAB. JEPARA

RINCIAN APBD MENURUT URUSAN PEMERINTAHAN DAERAH, ORGANISASI, PROGRAM, KEGIATAN, SUB KEGIATAN, KELOMPOK, DAN JENIS PENDAPATAN, BELANJA, DAN PEMBIAYAAN

TAHUN ANGGARAN 2024

Urusan Pemerintahan : UNSUR KEWILAYAHAN
Bidang Urusan : KECAMATAN
Organisasi : Kecamatan Donorojo

KODE REKENING				URAIAN	JUMLAH (Rp)		BERTAMBAH / (BERKURANG)		DASAR HUKUM
					ANGGARAN SETELAH PERUBAHAN	REALISASI	(Rp)	(%)	
7.01	7.01.0.00.0.00.15.0000		5	BELANJA DAERAH	2.919.489.000,00	1.941.009.866,00	(978.479.134,00)	66,48	
7.01	7.01.0.00.0.00.15.0000	7.01.02		PROGRAM PENYELENGGARAAN PEMERINTAHAN DAN PELAYANAN PUBLIK	110.009.000,00	83.693.300,00	(26.315.700,00)	76,07	
7.01	7.01.0.00.0.00.15.0000	7.01.02.2.01		Koordinasi Penyelenggaraan Kegiatan Pemerintahan di Tingkat Kecamatan	38.654.000,00	25.804.950,00	(12.849.050,00)	66,75	
7.01	7.01.0.00.0.00.15.0000	7.01.02.2.01.0002		Peningkatan Efektifitas Kegiatan Pemerintahan di Tingkat Kecamatan	38.654.000,00	25.804.950,00	(12.849.050,00)	66,75	
7.01	7.01.0.00.0.00.15.0000	7.01.02.2.01.0002	5.1	BELANJA OPERASI	38.654.000,00	25.804.950,00	(12.849.050,00)	66,75	
7.01	7.01.0.00.0.00.15.0000	7.01.02.2.01.0002	5.1.02	Belanja Barang dan Jasa	38.654.000,00	25.804.950,00	(12.849.050,00)	66,75	
7.01	7.01.0.00.0.00.15.0000	7.01.02.2.04		Pelaksanaan Urusan Pemerintahan yang Dilimpahkan kepada Camat	71.355.000,00	57.888.350,00	(13.466.650,00)	81,12	
7.01	7.01.0.00.0.00.15.0000	7.01.02.2.04.0003		Pelaksanaan Urusan Pemerintahan yang Terkait dengan Kewenangan Lain yang Dilimpahkan	71.355.000,00	57.888.350,00	(13.466.650,00)	81,12	
7.01	7.01.0.00.0.00.15.0000	7.01.02.2.04.0003	5.1	BELANJA OPERASI	71.355.000,00	57.888.350,00	(13.466.650,00)	81,12	
7.01	7.01.0.00.0.00.15.0000	7.01.02.2.04.0003	5.1.02	Belanja Barang dan Jasa	71.355.000,00	57.888.350,00	(13.466.650,00)	81,12	
7.01	7.01.0.00.0.00.15.0000	7.01.03		PROGRAM PEMBERDAYAAN MASYARAKAT DESA DAN KELURAHAN	8.854.000,00	4.529.000,00	(4.325.000,00)	51,15	
7.01	7.01.0.00.0.00.15.0000	7.01.03.2.03		Pemberdayaan Lembaga Kemasyarakatan Tingkat Kecamatan	8.854.000,00	4.529.000,00	(4.325.000,00)	51,15	
7.01	7.01.0.00.0.00.15.0000	7.01.03.2.03.0004		Fasilitasi Pengembangan Usaha Ekonomi Masyarakat	8.854.000,00	4.529.000,00	(4.325.000,00)	51,15	
7.01	7.01.0.00.0.00.15.0000	7.01.03.2.03.0004	5.1	BELANJA OPERASI	8.854.000,00	4.529.000,00	(4.325.000,00)	51,15	
7.01	7.01.0.00.0.00.15.0000	7.01.03.2.03.0004	5.1.02	Belanja Barang dan Jasa	8.854.000,00	4.529.000,00	(4.325.000,00)	51,15	
7.01	7.01.0.00.0.00.15.0000	7.01.04		PROGRAM KOORDINASI KETENTRAMAN DAN KETERTIBAN UMUM	2.800.000,00	2.601.500,00	(198.500,00)	92,91	
7.01	7.01.0.00.0.00.15.0000	7.01.04.2.01		Koordinasi Upaya Penyelenggaraan Ketenteraman dan Ketertiban Umum	2.800.000,00	2.601.500,00	(198.500,00)	92,91	
7.01	7.01.0.00.0.00.15.0000	7.01.04.2.01.0001		Sinergitas dengan Kepolisian Negara Republik Indonesia, Tentara Nasional Indonesia dan Instansi Vertikal di Wilayah Kecamatan	2.800.000,00	2.601.500,00	(198.500,00)	92,91	
7.01	7.01.0.00.0.00.15.0000	7.01.04.2.01.0001	5.1	BELANJA OPERASI	2.800.000,00	2.601.500,00	(198.500,00)	92,91	
7.01	7.01.0.00.0.00.15.0000	7.01.04.2.01.0001	5.1.02	Belanja Barang dan Jasa	2.800.000,00	2.601.500,00	(198.500,00)	92,91	
7.01	7.01.0.00.0.00.15.0000	7.01.06		PROGRAM PEMBINAAN DAN PENGAWASAN PEMERINTAHAN DESA	31.695.000,00	28.552.500,00	(3.142.500,00)	90,08	
7.01	7.01.0.00.0.00.15.0000	7.01.06.2.01		Fasilitasi, Rekomendasi dan Koordinasi Pembinaan dan Pengawasan Pemerintahan Desa	31.695.000,00	28.552.500,00	(3.142.500,00)	90,08	
7.01	7.01.0.00.0.00.15.0000	7.01.06.2.01.0001		Fasilitasi Penyusunan Peraturan Desa dan Peraturan Kepala Desa	2.330.000,00	2.151.200,00	(178.800,00)	92,32	
7.01	7.01.0.00.0.00.15.0000	7.01.06.2.01.0001	5.1	BELANJA OPERASI	2.330.000,00	2.151.200,00	(178.800,00)	92,32	
7.01	7.01.0.00.0.00.15.0000	7.01.06.2.01.0001	5.1.02	Belanja Barang dan Jasa	2.330.000,00	2.151.200,00	(178.800,00)	92,32	
7.01	7.01.0.00.0.00.15.0000	7.01.06.2.01.0002		Fasilitasi Administrasi Tata Pemerintahan Desa	4.970.000,00	3.445.200,00	(1.524.800,00)	69,31	
7.01	7.01.0.00.0.00.15.0000	7.01.06.2.01.0002	5.1	BELANJA OPERASI	4.970.000,00	3.445.200,00	(1.524.800,00)	69,31	
7.01	7.01.0.00.0.00.15.0000	7.01.06.2.01.0002	5.1.02	Belanja Barang dan Jasa	4.970.000,00	3.445.200,00	(1.524.800,00)	69,31	

KODE REKENING				URAIAN	JUMLAH (Rp)		BERTAMBAH / (BERKURANG)		DASAR HUKUM
					ANGGARAN SETELAH PERUBAHAN	REALISASI	(Rp)	(%)	
7.01	7.01.0.00.0.00.15.0000	7.01.06.2.01.0003		Fasilitasi Pengelolaan Keuangan Desa dan Pendayagunaan Aset Desa	3.220.000,00	2.975.400,00	(244.600,00)	92,40	
7.01	7.01.0.00.0.00.15.0000	7.01.06.2.01.0003	5.1	BELANJA OPERASI	3.220.000,00	2.975.400,00	(244.600,00)	92,40	
7.01	7.01.0.00.0.00.15.0000	7.01.06.2.01.0003	5.1.02	Belanja Barang dan Jasa	3.220.000,00	2.975.400,00	(244.600,00)	92,40	
7.01	7.01.0.00.0.00.15.0000	7.01.06.2.01.0009		Fasilitasi Sinkronisasi Perencanaan Pembangunan Daerah dengan Pembangunan Desa	4.915.000,00	4.413.200,00	(501.800,00)	89,79	
7.01	7.01.0.00.0.00.15.0000	7.01.06.2.01.0009	5.1	BELANJA OPERASI	4.915.000,00	4.413.200,00	(501.800,00)	89,79	
7.01	7.01.0.00.0.00.15.0000	7.01.06.2.01.0009	5.1.02	Belanja Barang dan Jasa	4.915.000,00	4.413.200,00	(501.800,00)	89,79	
7.01	7.01.0.00.0.00.15.0000	7.01.06.2.01.0013		Fasilitasi Penyusunan Perencanaan Pembangunan Partisipatif	16.260.000,00	15.567.500,00	(692.500,00)	95,74	
7.01	7.01.0.00.0.00.15.0000	7.01.06.2.01.0013	5.1	BELANJA OPERASI	16.260.000,00	15.567.500,00	(692.500,00)	95,74	
7.01	7.01.0.00.0.00.15.0000	7.01.06.2.01.0013	5.1.02	Belanja Barang dan Jasa	16.260.000,00	15.567.500,00	(692.500,00)	95,74	
7.01	7.01.0.00.0.00.15.0000	7.01.01		PROGRAM PENUNJANG URUSAN PEMERINTAHAN DAERAH KABUPATEN/KOTA	2.766.131.000,00	1.821.633.566,00	(944.497.434,00)	65,85	
7.01	7.01.0.00.0.00.15.0000	7.01.01.2.01		Perencanaan, Penganggaran, dan Evaluasi Kinerja Perangkat Daerah	2.660.000,00	2.128.500,00	(531.500,00)	80,01	
7.01	7.01.0.00.0.00.15.0000	7.01.01.2.01.0001		Penyusunan Dokumen Perencanaan Perangkat Daerah	1.560.000,00	1.419.000,00	(141.000,00)	90,96	
7.01	7.01.0.00.0.00.15.0000	7.01.01.2.01.0001	5.1	BELANJA OPERASI	1.560.000,00	1.419.000,00	(141.000,00)	90,96	
7.01	7.01.0.00.0.00.15.0000	7.01.01.2.01.0001	5.1.02	Belanja Barang dan Jasa	1.560.000,00	1.419.000,00	(141.000,00)	90,96	
7.01	7.01.0.00.0.00.15.0000	7.01.01.2.01.0007		Evaluasi Kinerja Perangkat Daerah	1.100.000,00	709.500,00	(390.500,00)	64,5	
7.01	7.01.0.00.0.00.15.0000	7.01.01.2.01.0007	5.1	BELANJA OPERASI	1.100.000,00	709.500,00	(390.500,00)	64,5	
7.01	7.01.0.00.0.00.15.0000	7.01.01.2.01.0007	5.1.02	Belanja Barang dan Jasa	1.100.000,00	709.500,00	(390.500,00)	64,5	
7.01	7.01.0.00.0.00.15.0000	7.01.01.2.02		Administrasi Keuangan Perangkat Daerah	2.423.086.000,00	1.522.187.310,00	(900.898.690,00)	62,82	
7.01	7.01.0.00.0.00.15.0000	7.01.01.2.02.0001		Penyediaan Gaji dan Tunjangan ASN	2.422.336.000,00	1.521.562.310,00	(900.773.690,00)	62,81	
7.01	7.01.0.00.0.00.15.0000	7.01.01.2.02.0001	5.1	BELANJA OPERASI	2.422.336.000,00	1.521.562.310,00	(900.773.690,00)	62,81	
7.01	7.01.0.00.0.00.15.0000	7.01.01.2.02.0001	5.1.01	Belanja Pegawai	2.422.336.000,00	1.521.562.310,00	(900.773.690,00)	62,81	
7.01	7.01.0.00.0.00.15.0000	7.01.01.2.02.0002		Penyediaan Administrasi Pelaksanaan Tugas ASN	750.000,00	625.000,00	(125.000,00)	83,33	
7.01	7.01.0.00.0.00.15.0000	7.01.01.2.02.0002	5.1	BELANJA OPERASI	750.000,00	625.000,00	(125.000,00)	83,33	
7.01	7.01.0.00.0.00.15.0000	7.01.01.2.02.0002	5.1.02	Belanja Barang dan Jasa	750.000,00	625.000,00	(125.000,00)	83,33	
7.01	7.01.0.00.0.00.15.0000	7.01.01.2.03		Administrasi Barang Milik Daerah pada Perangkat Daerah	1.500.000,00	1.321.000,00	(179.000,00)	88,06	
7.01	7.01.0.00.0.00.15.0000	7.01.01.2.03.0001		Penyusunan Perencanaan Kebutuhan Barang Milik Daerah SKPD	500.000,00	375.000,00	(125.000,00)	75,00	
7.01	7.01.0.00.0.00.15.0000	7.01.01.2.03.0001	5.1	BELANJA OPERASI	500.000,00	375.000,00	(125.000,00)	75,00	
7.01	7.01.0.00.0.00.15.0000	7.01.01.2.03.0001	5.1.02	Belanja Barang dan Jasa	500.000,00	375.000,00	(125.000,00)	75,00	
7.01	7.01.0.00.0.00.15.0000	7.01.01.2.03.0005		Rekonsiliasi dan Penyusunan Laporan Barang Milik Daerah pada SKPD	1.000.000,00	946.000,00	(54.000,00)	94,59	
7.01	7.01.0.00.0.00.15.0000	7.01.01.2.03.0005	5.1	BELANJA OPERASI	1.000.000,00	946.000,00	(54.000,00)	94,59	
7.01	7.01.0.00.0.00.15.0000	7.01.01.2.03.0005	5.1.02	Belanja Barang dan Jasa	1.000.000,00	946.000,00	(54.000,00)	94,59	
7.01	7.01.0.00.0.00.15.0000	7.01.01.2.05		Administrasi Kepegawaian Perangkat Daerah	15.000.000,00	13.084.400,00	(1.915.600,00)	87,22	
7.01	7.01.0.00.0.00.15.0000	7.01.01.2.05.0009		Pendidikan dan Pelatihan Pegawai Berdasarkan Tugas dan Fungsi	15.000.000,00	13.084.400,00	(1.915.600,00)	87,22	
7.01	7.01.0.00.0.00.15.0000	7.01.01.2.05.0009	5.1	BELANJA OPERASI	15.000.000,00	13.084.400,00	(1.915.600,00)	87,22	
7.01	7.01.0.00.0.00.15.0000	7.01.01.2.05.0009	5.1.02	Belanja Barang dan Jasa	15.000.000,00	13.084.400,00	(1.915.600,00)	87,22	
7.01	7.01.0.00.0.00.15.0000	7.01.01.2.06		Administrasi Umum Perangkat Daerah	128.847.000,00	108.238.811,00	(20.608.189,00)	84,00	
7.01	7.01.0.00.0.00.15.0000	7.01.01.2.06.0001		Penyediaan Komponen Instalasi Listrik/Penerangan Bangunan Kantor	4.200.000,00	3.600.000,00	(600.000,00)	85,71	
7.01	7.01.0.00.0.00.15.0000	7.01.01.2.06.0001	5.1	BELANJA OPERASI	4.200.000,00	3.600.000,00	(600.000,00)	85,71	
7.01	7.01.0.00.0.00.15.0000	7.01.01.2.06.0001	5.1.02	Belanja Barang dan Jasa	4.200.000,00	3.600.000,00	(600.000,00)	85,71	
7.01	7.01.0.00.0.00.15.0000	7.01.01.2.06.0002		Penyediaan Peralatan dan Perlengkapan Kantor	6.500.000,00	5.930.000,00	(570.000,00)	91,23	
7.01	7.01.0.00.0.00.15.0000	7.01.01.2.06.0002	5.1	BELANJA OPERASI	6.500.000,00	5.930.000,00	(570.000,00)	91,23	

KODE REKENING				URAIAN	JUMLAH (Rp)		BERTAMBAH / (BERKURANG)		DASAR HUKUM
					ANGGARAN SETELAH PERUBAHAN	REALISASI	(Rp)	(%)	
7.01	7.01.0.00.0.00.15.0000	7.01.01.2.06.0002	5.1.02	Belanja Barang dan Jasa	6.500.000,00	5.930.000,00	(570.000,00)	91,23	
7.01	7.01.0.00.0.00.15.0000	7.01.01.2.06.0003		Penyediaan Peralatan Rumah Tangga	5.100.000,00	5.041.592,00	(58.408,00)	98,85	
7.01	7.01.0.00.0.00.15.0000	7.01.01.2.06.0003	5.1	BELANJA OPERASI	5.100.000,00	5.041.592,00	(58.408,00)	98,85	
7.01	7.01.0.00.0.00.15.0000	7.01.01.2.06.0003	5.1.02	Belanja Barang dan Jasa	5.100.000,00	5.041.592,00	(58.408,00)	98,85	
7.01	7.01.0.00.0.00.15.0000	7.01.01.2.06.0004		Penyediaan Bahan Logistik Kantor	4.200.000,00	4.137.000,00	(63.000,00)	98,5	
7.01	7.01.0.00.0.00.15.0000	7.01.01.2.06.0004	5.1	BELANJA OPERASI	4.200.000,00	4.137.000,00	(63.000,00)	98,5	
7.01	7.01.0.00.0.00.15.0000	7.01.01.2.06.0004	5.1.02	Belanja Barang dan Jasa	4.200.000,00	4.137.000,00	(63.000,00)	98,5	
7.01	7.01.0.00.0.00.15.0000	7.01.01.2.06.0005		Penyediaan Barang Cetakan dan Penggandaan	2.785.000,00	2.609.619,00	(175.381,00)	93,70	
7.01	7.01.0.00.0.00.15.0000	7.01.01.2.06.0005	5.1	BELANJA OPERASI	2.785.000,00	2.609.619,00	(175.381,00)	93,70	
7.01	7.01.0.00.0.00.15.0000	7.01.01.2.06.0005	5.1.02	Belanja Barang dan Jasa	2.785.000,00	2.609.619,00	(175.381,00)	93,70	
7.01	7.01.0.00.0.00.15.0000	7.01.01.2.06.0007		Penyediaan Bahan/Material	15.000.000,00	14.953.000,00	(47.000,00)	99,68	
7.01	7.01.0.00.0.00.15.0000	7.01.01.2.06.0007	5.1	BELANJA OPERASI	15.000.000,00	14.953.000,00	(47.000,00)	99,68	
7.01	7.01.0.00.0.00.15.0000	7.01.01.2.06.0007	5.1.02	Belanja Barang dan Jasa	15.000.000,00	14.953.000,00	(47.000,00)	99,68	
7.01	7.01.0.00.0.00.15.0000	7.01.01.2.06.0009		Penyelenggaraan Rapat Koordinasi dan Konsultasi SKPD	91.062.000,00	71.967.600,00	(19.094.400,00)	79,03	
7.01	7.01.0.00.0.00.15.0000	7.01.01.2.06.0009	5.1	BELANJA OPERASI	91.062.000,00	71.967.600,00	(19.094.400,00)	79,03	
7.01	7.01.0.00.0.00.15.0000	7.01.01.2.06.0009	5.1.02	Belanja Barang dan Jasa	91.062.000,00	71.967.600,00	(19.094.400,00)	79,03	
7.01	7.01.0.00.0.00.15.0000	7.01.01.2.07		Pengadaan Barang Milik Daerah Penunjang Urusan Pemerintah Daerah	36.328.000,00	34.700.000,00	(1.628.000,00)	95,51	
7.01	7.01.0.00.0.00.15.0000	7.01.01.2.07.0006		Pengadaan Peralatan dan Mesin Lainnya	35.828.000,00	34.700.000,00	(1.128.000,00)	96,85	
7.01	7.01.0.00.0.00.15.0000	7.01.01.2.07.0006	5.2	BELANJA MODAL	35.828.000,00	34.700.000,00	(1.128.000,00)	96,85	
7.01	7.01.0.00.0.00.15.0000	7.01.01.2.07.0006	5.2.02	Belanja Modal Peralatan dan Mesin	35.828.000,00	34.700.000,00	(1.128.000,00)	96,85	
7.01	7.01.0.00.0.00.15.0000	7.01.01.2.07.0011		Pengadaan Sarana dan Prasarana Pendukung Gedung Kantor atau Bangunan Lainnya	500.000,00	0,00	(500.000,00)	0,00	
7.01	7.01.0.00.0.00.15.0000	7.01.01.2.07.0011	5.1	BELANJA OPERASI	500.000,00	0,00	(500.000,00)	0,00	
7.01	7.01.0.00.0.00.15.0000	7.01.01.2.07.0011	5.1.02	Belanja Barang dan Jasa	500.000,00	0,00	(500.000,00)	0,00	
7.01	7.01.0.00.0.00.15.0000	7.01.01.2.08		Penyediaan Jasa Penunjang Urusan Pemerintahan Daerah	111.800.000,00	98.336.285,00	(13.463.715,00)	87,95	
7.01	7.01.0.00.0.00.15.0000	7.01.01.2.08.0001		Penyediaan Jasa Surat Menyurat	500.000,00	300.000,00	(200.000,00)	60,00	
7.01	7.01.0.00.0.00.15.0000	7.01.01.2.08.0001	5.1	BELANJA OPERASI	500.000,00	300.000,00	(200.000,00)	60,00	
7.01	7.01.0.00.0.00.15.0000	7.01.01.2.08.0001	5.1.02	Belanja Barang dan Jasa	500.000,00	300.000,00	(200.000,00)	60,00	
7.01	7.01.0.00.0.00.15.0000	7.01.01.2.08.0002		Penyediaan Jasa Komunikasi, Sumber Daya Air dan Listrik	33.000.000,00	24.146.285,00	(8.853.715,00)	73,17	
7.01	7.01.0.00.0.00.15.0000	7.01.01.2.08.0002	5.1	BELANJA OPERASI	33.000.000,00	24.146.285,00	(8.853.715,00)	73,17	
7.01	7.01.0.00.0.00.15.0000	7.01.01.2.08.0002	5.1.02	Belanja Barang dan Jasa	33.000.000,00	24.146.285,00	(8.853.715,00)	73,17	
7.01	7.01.0.00.0.00.15.0000	7.01.01.2.08.0004		Penyediaan Jasa Pelayanan Umum Kantor	78.300.000,00	73.890.000,00	(4.410.000,00)	94,36	
7.01	7.01.0.00.0.00.15.0000	7.01.01.2.08.0004	5.1	BELANJA OPERASI	78.300.000,00	73.890.000,00	(4.410.000,00)	94,36	
7.01	7.01.0.00.0.00.15.0000	7.01.01.2.08.0004	5.1.02	Belanja Barang dan Jasa	78.300.000,00	73.890.000,00	(4.410.000,00)	94,36	
7.01	7.01.0.00.0.00.15.0000	7.01.01.2.09		Pemeliharaan Barang Milik Daerah Penunjang Urusan Pemerintahan Daerah	46.910.000,00	41.637.260,00	(5.272.740,00)	88,75	
7.01	7.01.0.00.0.00.15.0000	7.01.01.2.09.0002		Penyediaan Jasa Pemeliharaan, Biaya Pemeliharaan, Pajak dan Perizinan Kendaraan Dinas Operasional atau Lapangan	5.000.000,00	962.500,00	(4.037.500,00)	19,25	
7.01	7.01.0.00.0.00.15.0000	7.01.01.2.09.0002	5.1	BELANJA OPERASI	5.000.000,00	962.500,00	(4.037.500,00)	19,25	
7.01	7.01.0.00.0.00.15.0000	7.01.01.2.09.0002	5.1.02	Belanja Barang dan Jasa	5.000.000,00	962.500,00	(4.037.500,00)	19,25	
7.01	7.01.0.00.0.00.15.0000	7.01.01.2.09.0006		Pemeliharaan Peralatan dan Mesin Lainnya	9.000.000,00	8.174.760,00	(825.240,00)	90,83	
7.01	7.01.0.00.0.00.15.0000	7.01.01.2.09.0006	5.1	BELANJA OPERASI	9.000.000,00	8.174.760,00	(825.240,00)	90,83	
7.01	7.01.0.00.0.00.15.0000	7.01.01.2.09.0006	5.1.02	Belanja Barang dan Jasa	9.000.000,00	8.174.760,00	(825.240,00)	90,83	

KODE REKENING				URAIAN	JUMLAH (Rp)		BERTAMBAH / (BERKURANG)		DASAR HUKUM
					ANGGARAN SETELAH PERUBAHAN	REALISASI	(Rp)	(%)	
7.01	7.01.0.00.0.00.15.0000	7.01.01.2.09.0009		Pemeliharaan/Rehabilitasi Gedung Kantor dan Bangunan Lainnya	32.910.000,00	32.500.000,00	(410.000,00)	98,75	
7.01	7.01.0.00.0.00.15.0000	7.01.01.2.09.0009	5.1	BELANJA OPERASI	32.910.000,00	32.500.000,00	(410.000,00)	98,75	
7.01	7.01.0.00.0.00.15.0000	7.01.01.2.09.0009	5.1.02	Belanja Barang dan Jasa	32.910.000,00	32.500.000,00	(410.000,00)	98,75	

PEMERINTAH KAB. JEPARA

RINCIAN APBD MENURUT URUSAN PEMERINTAHAN DAERAH, ORGANISASI, PROGRAM, KEGIATAN, SUB KEGIATAN, KELOMPOK, DAN JENIS PENDAPATAN, BELANJA, DAN PEMBIAYAAN

TAHUN ANGGARAN 2024

Urusan Pemerintahan : UNSUR KEWILAYAHAN
Bidang Urusan : KECAMATAN
Organisasi : Kecamatan Karimunjawa

KODE REKENING				URAIAN	JUMLAH (Rp)		BERTAMBAH / (BERKURANG)		DASAR HUKUM
					ANGGARAN SETELAH PERUBAHAN	REALISASI	(Rp)	(%)	
7.01	7.01.0.00.0.00.16.0000		5	BELANJA DAERAH	6.664.195.000,00	6.314.882.975,00	(349.312.025,00)	94,75	
7.01	7.01.0.00.0.00.16.0000	7.01.02		PROGRAM PENYELENGGARAAN PEMERINTAHAN DAN PELAYANAN PUBLIK	73.090.500,00	53.488.150,00	(19.602.350,00)	73,18	
7.01	7.01.0.00.0.00.16.0000	7.01.02.2.04		Pelaksanaan Urusan Pemerintahan yang Dilimpahkan kepada Camat	73.090.500,00	53.488.150,00	(19.602.350,00)	73,18	
7.01	7.01.0.00.0.00.16.0000	7.01.02.2.04.0003		Pelaksanaan Urusan Pemerintahan yang Terkait dengan Kewenangan Lain yang Dilimpahkan	73.090.500,00	53.488.150,00	(19.602.350,00)	73,18	
7.01	7.01.0.00.0.00.16.0000	7.01.02.2.04.0003	5.1	BELANJA OPERASI	73.090.500,00	53.488.150,00	(19.602.350,00)	73,18	
7.01	7.01.0.00.0.00.16.0000	7.01.02.2.04.0003	5.1.02	Belanja Barang dan Jasa	73.090.500,00	53.488.150,00	(19.602.350,00)	73,18	
7.01	7.01.0.00.0.00.16.0000	7.01.03		PROGRAM PEMBERDAYAAN MASYARAKAT DESA DAN KELURAHAN	99.890.000,00	88.491.800,00	(11.398.200,00)	88,58	
7.01	7.01.0.00.0.00.16.0000	7.01.03.2.01		Koordinasi Kegiatan Pemberdayaan Desa	99.890.000,00	88.491.800,00	(11.398.200,00)	88,58	
7.01	7.01.0.00.0.00.16.0000	7.01.03.2.01.0003		Peningkatan Efektifitas Kegiatan Pemberdayaan Masyarakat di Wilayah Kecamatan	99.890.000,00	88.491.800,00	(11.398.200,00)	88,58	
7.01	7.01.0.00.0.00.16.0000	7.01.03.2.01.0003	5.1	BELANJA OPERASI	99.890.000,00	88.491.800,00	(11.398.200,00)	88,58	
7.01	7.01.0.00.0.00.16.0000	7.01.03.2.01.0003	5.1.02	Belanja Barang dan Jasa	99.890.000,00	88.491.800,00	(11.398.200,00)	88,58	
7.01	7.01.0.00.0.00.16.0000	7.01.04		PROGRAM KOORDINASI KETENTRAMAN DAN KETERTIBAN UMUM	75.560.000,00	65.578.550,00	(9.981.450,00)	86,79	
7.01	7.01.0.00.0.00.16.0000	7.01.04.2.01		Koordinasi Upaya Penyelenggaraan Ketenteraman dan Ketertiban Umum	75.560.000,00	65.578.550,00	(9.981.450,00)	86,79	
7.01	7.01.0.00.0.00.16.0000	7.01.04.2.01.0001		Sinergitas dengan Kepolisian Negara Republik Indonesia, Tentara Nasional Indonesia dan Instansi Vertikal di Wilayah Kecamatan	75.560.000,00	65.578.550,00	(9.981.450,00)	86,79	
7.01	7.01.0.00.0.00.16.0000	7.01.04.2.01.0001	5.1	BELANJA OPERASI	75.560.000,00	65.578.550,00	(9.981.450,00)	86,79	
7.01	7.01.0.00.0.00.16.0000	7.01.04.2.01.0001	5.1.02	Belanja Barang dan Jasa	75.560.000,00	65.578.550,00	(9.981.450,00)	86,79	
7.01	7.01.0.00.0.00.16.0000	7.01.06		PROGRAM PEMBINAAN DAN PENGAWASAN PEMERINTAHAN DESA	47.049.000,00	40.201.900,00	(6.847.100,00)	85,44	
7.01	7.01.0.00.0.00.16.0000	7.01.06.2.01		Fasilitasi, Rekomendasi dan Koordinasi Pembinaan dan Pengawasan Pemerintahan Desa	47.049.000,00	40.201.900,00	(6.847.100,00)	85,44	
7.01	7.01.0.00.0.00.16.0000	7.01.06.2.01.0002		Fasilitasi Administrasi Tata Pemerintahan Desa	10.600.000,00	10.054.000,00	(546.000,00)	94,84	
7.01	7.01.0.00.0.00.16.0000	7.01.06.2.01.0002	5.1	BELANJA OPERASI	10.600.000,00	10.054.000,00	(546.000,00)	94,84	
7.01	7.01.0.00.0.00.16.0000	7.01.06.2.01.0002	5.1.02	Belanja Barang dan Jasa	10.600.000,00	10.054.000,00	(546.000,00)	94,84	
7.01	7.01.0.00.0.00.16.0000	7.01.06.2.01.0003		Fasilitasi Pengelolaan Keuangan Desa dan Pendayagunaan Aset Desa	16.028.000,00	11.422.000,00	(4.606.000,00)	71,26	
7.01	7.01.0.00.0.00.16.0000	7.01.06.2.01.0003	5.1	BELANJA OPERASI	16.028.000,00	11.422.000,00	(4.606.000,00)	71,26	
7.01	7.01.0.00.0.00.16.0000	7.01.06.2.01.0003	5.1.02	Belanja Barang dan Jasa	16.028.000,00	11.422.000,00	(4.606.000,00)	71,26	
7.01	7.01.0.00.0.00.16.0000	7.01.06.2.01.0013		Fasilitasi Penyusunan Perencanaan Pembangunan Partisipatif	20.421.000,00	18.725.900,00	(1.695.100,00)	91,69	
7.01	7.01.0.00.0.00.16.0000	7.01.06.2.01.0013	5.1	BELANJA OPERASI	20.421.000,00	18.725.900,00	(1.695.100,00)	91,69	
7.01	7.01.0.00.0.00.16.0000	7.01.06.2.01.0013	5.1.02	Belanja Barang dan Jasa	20.421.000,00	18.725.900,00	(1.695.100,00)	91,69	
7.01	7.01.0.00.0.00.16.0000	7.01.01		PROGRAM PENUNJANG URUSAN PEMERINTAHAN DAERAH KABUPATEN/KOTA	6.368.605.500,00	6.067.122.575,00	(301.482.925,00)	95,26	

KODE REKENING				URAIAN	JUMLAH (Rp)		BERTAMBAH / (BERKURANG)		DASAR HUKUM
					ANGGARAN SETELAH PERUBAHAN	REALISASI	(Rp)	(%)	
7.01	7.01.0.00.0.00.16.0000	7.01.01.2.01		Perencanaan, Penganggaran, dan Evaluasi Kinerja Perangkat Daerah	4.800.000,00	4.500.000,00	(300.000,00)	93,75	
7.01	7.01.0.00.0.00.16.0000	7.01.01.2.01.0001		Penyusunan Dokumen Perencanaan Perangkat Daerah	2.400.000,00	2.250.000,00	(150.000,00)	93,75	
7.01	7.01.0.00.0.00.16.0000	7.01.01.2.01.0001	5.1	BELANJA OPERASI	2.400.000,00	2.250.000,00	(150.000,00)	93,75	
7.01	7.01.0.00.0.00.16.0000	7.01.01.2.01.0001	5.1.02	Belanja Barang dan Jasa	2.400.000,00	2.250.000,00	(150.000,00)	93,75	
7.01	7.01.0.00.0.00.16.0000	7.01.01.2.01.0007		Evaluasi Kinerja Perangkat Daerah	2.400.000,00	2.250.000,00	(150.000,00)	93,75	
7.01	7.01.0.00.0.00.16.0000	7.01.01.2.01.0007	5.1	BELANJA OPERASI	2.400.000,00	2.250.000,00	(150.000,00)	93,75	
7.01	7.01.0.00.0.00.16.0000	7.01.01.2.01.0007	5.1.02	Belanja Barang dan Jasa	2.400.000,00	2.250.000,00	(150.000,00)	93,75	
7.01	7.01.0.00.0.00.16.0000	7.01.01.2.02		Administrasi Keuangan Perangkat Daerah	5.600.547.000,00	5.418.644.293,00	(181.902.707,00)	96,75	
7.01	7.01.0.00.0.00.16.0000	7.01.01.2.02.0001		Penyediaan Gaji dan Tunjangan ASN	5.226.747.000,00	5.090.798.113,00	(135.948.887,00)	97,39	
7.01	7.01.0.00.0.00.16.0000	7.01.01.2.02.0001	5.1	BELANJA OPERASI	5.226.747.000,00	5.090.798.113,00	(135.948.887,00)	97,39	
7.01	7.01.0.00.0.00.16.0000	7.01.01.2.02.0001	5.1.01	Belanja Pegawai	5.226.747.000,00	5.090.798.113,00	(135.948.887,00)	97,39	
7.01	7.01.0.00.0.00.16.0000	7.01.01.2.02.0002		Penyediaan Administrasi Pelaksanaan Tugas ASN	373.800.000,00	327.846.180,00	(45.953.820,00)	87,70	
7.01	7.01.0.00.0.00.16.0000	7.01.01.2.02.0002	5.1	BELANJA OPERASI	373.800.000,00	327.846.180,00	(45.953.820,00)	87,70	
7.01	7.01.0.00.0.00.16.0000	7.01.01.2.02.0002	5.1.02	Belanja Barang dan Jasa	373.800.000,00	327.846.180,00	(45.953.820,00)	87,70	
7.01	7.01.0.00.0.00.16.0000	7.01.01.2.06		Administrasi Umum Perangkat Daerah	163.747.100,00	98.869.580,00	(64.877.520,00)	60,37	
7.01	7.01.0.00.0.00.16.0000	7.01.01.2.06.0001		Penyediaan Komponen Instalasi Listrik/Penerangan Bangunan Kantor	2.885.900,00	2.267.000,00	(618.900,00)	78,55	
7.01	7.01.0.00.0.00.16.0000	7.01.01.2.06.0001	5.1	BELANJA OPERASI	2.885.900,00	2.267.000,00	(618.900,00)	78,55	
7.01	7.01.0.00.0.00.16.0000	7.01.01.2.06.0001	5.1.02	Belanja Barang dan Jasa	2.885.900,00	2.267.000,00	(618.900,00)	78,55	
7.01	7.01.0.00.0.00.16.0000	7.01.01.2.06.0002		Penyediaan Peralatan dan Perlengkapan Kantor	32.396.600,00	22.691.040,00	(9.705.560,00)	70,04	
7.01	7.01.0.00.0.00.16.0000	7.01.01.2.06.0002	5.1	BELANJA OPERASI	32.396.600,00	22.691.040,00	(9.705.560,00)	70,04	
7.01	7.01.0.00.0.00.16.0000	7.01.01.2.06.0002	5.1.02	Belanja Barang dan Jasa	32.396.600,00	22.691.040,00	(9.705.560,00)	70,04	
7.01	7.01.0.00.0.00.16.0000	7.01.01.2.06.0003		Penyediaan Peralatan Rumah Tangga	5.176.300,00	4.536.550,00	(639.750,00)	87,64	
7.01	7.01.0.00.0.00.16.0000	7.01.01.2.06.0003	5.1	BELANJA OPERASI	5.176.300,00	4.536.550,00	(639.750,00)	87,64	
7.01	7.01.0.00.0.00.16.0000	7.01.01.2.06.0003	5.1.02	Belanja Barang dan Jasa	5.176.300,00	4.536.550,00	(639.750,00)	87,64	
7.01	7.01.0.00.0.00.16.0000	7.01.01.2.06.0004		Penyediaan Bahan Logistik Kantor	16.010.400,00	11.536.852,00	(4.473.548,00)	72,05	
7.01	7.01.0.00.0.00.16.0000	7.01.01.2.06.0004	5.1	BELANJA OPERASI	16.010.400,00	11.536.852,00	(4.473.548,00)	72,05	
7.01	7.01.0.00.0.00.16.0000	7.01.01.2.06.0004	5.1.02	Belanja Barang dan Jasa	16.010.400,00	11.536.852,00	(4.473.548,00)	72,05	
7.01	7.01.0.00.0.00.16.0000	7.01.01.2.06.0005		Penyediaan Barang Cetakan dan Penggandaan	15.034.900,00	9.822.628,00	(5.212.272,00)	65,33	
7.01	7.01.0.00.0.00.16.0000	7.01.01.2.06.0005	5.1	BELANJA OPERASI	15.034.900,00	9.822.628,00	(5.212.272,00)	65,33	
7.01	7.01.0.00.0.00.16.0000	7.01.01.2.06.0005	5.1.02	Belanja Barang dan Jasa	15.034.900,00	9.822.628,00	(5.212.272,00)	65,33	
7.01	7.01.0.00.0.00.16.0000	7.01.01.2.06.0007		Penyediaan Bahan/Material	15.528.000,00	15.251.190,00	(276.810,00)	98,21	
7.01	7.01.0.00.0.00.16.0000	7.01.01.2.06.0007	5.1	BELANJA OPERASI	15.528.000,00	15.251.190,00	(276.810,00)	98,21	
7.01	7.01.0.00.0.00.16.0000	7.01.01.2.06.0007	5.1.02	Belanja Barang dan Jasa	15.528.000,00	15.251.190,00	(276.810,00)	98,21	
7.01	7.01.0.00.0.00.16.0000	7.01.01.2.06.0008		Fasilitasi Kunjungan Tamu	22.415.000,00	11.636.500,00	(10.778.500,00)	51,91	
7.01	7.01.0.00.0.00.16.0000	7.01.01.2.06.0008	5.1	BELANJA OPERASI	22.415.000,00	11.636.500,00	(10.778.500,00)	51,91	
7.01	7.01.0.00.0.00.16.0000	7.01.01.2.06.0008	5.1.02	Belanja Barang dan Jasa	22.415.000,00	11.636.500,00	(10.778.500,00)	51,91	
7.01	7.01.0.00.0.00.16.0000	7.01.01.2.06.0009		Penyelenggaraan Rapat Koordinasi dan Konsultasi SKPD	54.300.000,00	21.127.820,00	(33.172.180,00)	38,90	
7.01	7.01.0.00.0.00.16.0000	7.01.01.2.06.0009	5.1	BELANJA OPERASI	54.300.000,00	21.127.820,00	(33.172.180,00)	38,90	
7.01	7.01.0.00.0.00.16.0000	7.01.01.2.06.0009	5.1.02	Belanja Barang dan Jasa	54.300.000,00	21.127.820,00	(33.172.180,00)	38,90	
7.01	7.01.0.00.0.00.16.0000	7.01.01.2.07		Pengadaan Barang Milik Daerah Penunjang Urusan Pemerintah Daerah	93.035.000,00	82.450.000,00	(10.585.000,00)	88,62	
7.01	7.01.0.00.0.00.16.0000	7.01.01.2.07.0006		Pengadaan Peralatan dan Mesin Lainnya	93.035.000,00	82.450.000,00	(10.585.000,00)	88,62	

KODE REKENING				URAIAN	JUMLAH (Rp)		BERTAMBAH / (BERKURANG)		DASAR HUKUM
					ANGGARAN SETELAH PERUBAHAN	REALISASI	(Rp)	(%)	
7.01	7.01.0.00.0.00.16.0000	7.01.01.2.07.0006	5.2	BELANJA MODAL	93.035.000,00	82.450.000,00	(10.585.000,00)	88,62	
7.01	7.01.0.00.0.00.16.0000	7.01.01.2.07.0006	5.2.02	Belanja Modal Peralatan dan Mesin	93.035.000,00	82.450.000,00	(10.585.000,00)	88,62	
7.01	7.01.0.00.0.00.16.0000	7.01.01.2.08		Penyediaan Jasa Penunjang Urusan Pemerintahan Daerah	170.740.000,00	158.194.822,00	(12.545.178,00)	92,65	
7.01	7.01.0.00.0.00.16.0000	7.01.01.2.08.0001		Penyediaan Jasa Surat Menyurat	4.340.000,00	2.927.000,00	(1.413.000,00)	67,44	
7.01	7.01.0.00.0.00.16.0000	7.01.01.2.08.0001	5.1	BELANJA OPERASI	4.340.000,00	2.927.000,00	(1.413.000,00)	67,44	
7.01	7.01.0.00.0.00.16.0000	7.01.01.2.08.0001	5.1.02	Belanja Barang dan Jasa	4.340.000,00	2.927.000,00	(1.413.000,00)	67,44	
7.01	7.01.0.00.0.00.16.0000	7.01.01.2.08.0002		Penyediaan Jasa Komunikasi, Sumber Daya Air dan Listrik	39.000.000,00	36.062.822,00	(2.937.178,00)	92,46	
7.01	7.01.0.00.0.00.16.0000	7.01.01.2.08.0002	5.1	BELANJA OPERASI	39.000.000,00	36.062.822,00	(2.937.178,00)	92,46	
7.01	7.01.0.00.0.00.16.0000	7.01.01.2.08.0002	5.1.02	Belanja Barang dan Jasa	39.000.000,00	36.062.822,00	(2.937.178,00)	92,46	
7.01	7.01.0.00.0.00.16.0000	7.01.01.2.08.0004		Penyediaan Jasa Pelayanan Umum Kantor	127.400.000,00	119.205.000,00	(8.195.000,00)	93,56	
7.01	7.01.0.00.0.00.16.0000	7.01.01.2.08.0004	5.1	BELANJA OPERASI	127.400.000,00	119.205.000,00	(8.195.000,00)	93,56	
7.01	7.01.0.00.0.00.16.0000	7.01.01.2.08.0004	5.1.02	Belanja Barang dan Jasa	127.400.000,00	119.205.000,00	(8.195.000,00)	93,56	
7.01	7.01.0.00.0.00.16.0000	7.01.01.2.09		Pemeliharaan Barang Milik Daerah Penunjang Urusan Pemerintahan Daerah	335.736.400,00	304.463.880,00	(31.272.520,00)	90,68	
7.01	7.01.0.00.0.00.16.0000	7.01.01.2.09.0002		Penyediaan Jasa Pemeliharaan, Biaya Pemeliharaan, Pajak dan Perizinan Kendaraan Dinas Operasional atau Lapangan	124.300.400,00	97.756.780,00	(26.543.620,00)	78,64	
7.01	7.01.0.00.0.00.16.0000	7.01.01.2.09.0002	5.1	BELANJA OPERASI	124.300.400,00	97.756.780,00	(26.543.620,00)	78,64	
7.01	7.01.0.00.0.00.16.0000	7.01.01.2.09.0002	5.1.02	Belanja Barang dan Jasa	124.300.400,00	97.756.780,00	(26.543.620,00)	78,64	
7.01	7.01.0.00.0.00.16.0000	7.01.01.2.09.0006		Pemeliharaan Peralatan dan Mesin Lainnya	17.436.000,00	14.220.600,00	(3.215.400,00)	81,55	
7.01	7.01.0.00.0.00.16.0000	7.01.01.2.09.0006	5.1	BELANJA OPERASI	17.436.000,00	14.220.600,00	(3.215.400,00)	81,55	
7.01	7.01.0.00.0.00.16.0000	7.01.01.2.09.0006	5.1.02	Belanja Barang dan Jasa	17.436.000,00	14.220.600,00	(3.215.400,00)	81,55	
7.01	7.01.0.00.0.00.16.0000	7.01.01.2.09.0009		Pemeliharaan/Rehabilitasi Gedung Kantor dan Bangunan Lainnya	194.000.000,00	192.486.500,00	(1.513.500,00)	99,21	
7.01	7.01.0.00.0.00.16.0000	7.01.01.2.09.0009	5.1	BELANJA OPERASI	194.000.000,00	192.486.500,00	(1.513.500,00)	99,21	
7.01	7.01.0.00.0.00.16.0000	7.01.01.2.09.0009	5.1.02	Belanja Barang dan Jasa	194.000.000,00	192.486.500,00	(1.513.500,00)	99,21	

PEMERINTAH KAB. JEPARA

RINCIAN APBD MENURUT URUSAN PEMERINTAHAN DAERAH, ORGANISASI, PROGRAM, KEGIATAN, SUB KEGIATAN, KELOMPOK, DAN JENIS PENDAPATAN, BELANJA, DAN PEMBIAYAAN

TAHUN ANGGARAN 2024

Urusan Pemerintahan : UNSUR PEMERINTAHAN UMUM
Bidang Urusan : KESATUAN BANGSA DAN POLITIK
Organisasi : Badan Kesatuan Bangsa dan Politik

KODE REKENING				URAIAN	JUMLAH (Rp)		BERTAMBAH / (BERKURANG)		DASAR HUKUM
					ANGGARAN SETELAH PERUBAHAN	REALISASI	(Rp)	(%)	
8.01	8.01.0.00.0.00.01.0000		5	BELANJA DAERAH	43.976.070.662,00	43.051.271.674,00	(924.798.988,00)	97,89	
8.01	8.01.0.00.0.00.01.0000	8.01.02		PROGRAM PENGUATAN IDEOLOGI PANCASILA DAN KARAKTER KEBANGSAAN	435.000.000,00	434.590.591,00	(409.409,00)	99,90	
8.01	8.01.0.00.0.00.01.0000	8.01.02.2.01		Perumusan Kebijakan Teknis dan Pemantapan Pelaksanaan Bidang Ideologi Pancasila dan Karakter Kebangsaan	435.000.000,00	434.590.591,00	(409.409,00)	99,90	
8.01	8.01.0.00.0.00.01.0000	8.01.02.2.01.0004		Pelaksanaan Koordinasi di Bidang Ideologi Wawasan Kebangsaan, Bela Negara, Karakter Bangsa, Pembauran Kebangsaan, Bineka Tunggal Ika dan Sejarah Kebangsaan	85.000.000,00	84.723.100,00	(276.900,00)	99,67	
8.01	8.01.0.00.0.00.01.0000	8.01.02.2.01.0004	5.1	BELANJA OPERASI	85.000.000,00	84.723.100,00	(276.900,00)	99,67	
8.01	8.01.0.00.0.00.01.0000	8.01.02.2.01.0004	5.1.02	Belanja Barang dan Jasa	85.000.000,00	84.723.100,00	(276.900,00)	99,67	
8.01	8.01.0.00.0.00.01.0000	8.01.02.2.01.0008		Pembentukan Paskibraka	350.000.000,00	349.867.491,00	(132.509,00)	99,96	
8.01	8.01.0.00.0.00.01.0000	8.01.02.2.01.0008	5.1	BELANJA OPERASI	350.000.000,00	349.867.491,00	(132.509,00)	99,96	
8.01	8.01.0.00.0.00.01.0000	8.01.02.2.01.0008	5.1.02	Belanja Barang dan Jasa	350.000.000,00	349.867.491,00	(132.509,00)	99,96	
8.01	8.01.0.00.0.00.01.0000	8.01.03		PROGRAM PENINGKATAN PERAN PARTAI POLITIK DAN LEMBAGA PENDIDIKAN MELALUI PENDIDIKAN POLITIK DAN PENGEMBANGAN ETIKA SERTA BUDAYA POLITIK	39.284.767.050,00	39.118.679.911,00	(166.087.139,00)	99,57	
8.01	8.01.0.00.0.00.01.0000	8.01.03.2.01		Perumusan Kebijakan Teknis dan Pemantapan Pelaksanaan Bidang Pendidikan Politik, Etika Budaya Politik, Peningkatan Demokrasi, Fasilitasi Kelembagaan Pemerintahan, Perwakilan dan Partai Politik, Pemilihan Umum/Pemilihan Umum Kepala Daerah, serta Pemantauan Situasi Politik	39.284.767.050,00	39.118.679.911,00	(166.087.139,00)	99,57	
8.01	8.01.0.00.0.00.01.0000	8.01.03.2.01.0004		Pelaksanaan Koordinasi di Bidang Pendidikan Politik, Etika Budaya Politik, Peningkatan Demokrasi, Fasilitasi Kelembagaan Pemerintahan, Perwakilan dan Partai Politik, Pemilihan Umum/Pemilihan Umum Kepala Daerah, serta Pemantauan Situasi Politik di Daerah	39.284.767.050,00	39.118.679.911,00	(166.087.139,00)	99,57	
8.01	8.01.0.00.0.00.01.0000	8.01.03.2.01.0004	5.1	BELANJA OPERASI	39.284.767.050,00	39.118.679.911,00	(166.087.139,00)	99,57	
8.01	8.01.0.00.0.00.01.0000	8.01.03.2.01.0004	5.1.02	Belanja Barang dan Jasa	284.817.250,00	268.760.111,00	(16.057.139,00)	94,36	
8.01	8.01.0.00.0.00.01.0000	8.01.03.2.01.0004	5.1.05	Belanja Hibah	38.999.949.800,00	38.849.919.800,00	(150.030.000,00)	99,61	
8.01	8.01.0.00.0.00.01.0000	8.01.04		PROGRAM PEMBERDAYAAN DAN PENGAWASAN ORGANISASI KEMASYARAKATAN	179.200.000,00	175.485.583,00	(3.714.417,00)	97,92	
8.01	8.01.0.00.0.00.01.0000	8.01.04.2.01		Perumusan Kebijakan Teknis dan Pemantapan Pelaksanaan Bidang Pemberdayaan dan Pengawasan Organisasi Kemasyarakatan	179.200.000,00	175.485.583,00	(3.714.417,00)	97,92	
8.01	8.01.0.00.0.00.01.0000	8.01.04.2.01.0004		Pelaksanaan Koordinasi di Bidang Pendaftaran Ormas, Pemberdayaan Ormas, Evaluasi dan Mediasi Sengketa Ormas, Pengawasan Ormas dan Ormas Asing di Daerah	160.440.000,00	158.093.583,00	(2.346.417,00)	98,53	
8.01	8.01.0.00.0.00.01.0000	8.01.04.2.01.0004	5.1	BELANJA OPERASI	160.440.000,00	158.093.583,00	(2.346.417,00)	98,53	
8.01	8.01.0.00.0.00.01.0000	8.01.04.2.01.0004	5.1.02	Belanja Barang dan Jasa	60.440.000,00	58.093.583,00	(2.346.417,00)	96,11	
8.01	8.01.0.00.0.00.01.0000	8.01.04.2.01.0004	5.1.05	Belanja Hibah	100.000.000,00	100.000.000,00	0,00	100,00	
8.01	8.01.0.00.0.00.01.0000	8.01.04.2.01.0005		Pelaksanaan Monitoring, Evaluasi dan Pelaporan di Bidang Pendaftaran Ormas, Pemberdayaan Ormas, Evaluasi dan Mediasi Sengketa Ormas, Pengawasan Ormas dan Ormas Asing di Daerah	18.760.000,00	17.392.000,00	(1.368.000,00)	92,70	
8.01	8.01.0.00.0.00.01.0000	8.01.04.2.01.0005	5.1	BELANJA OPERASI	18.760.000,00	17.392.000,00	(1.368.000,00)	92,70	
8.01	8.01.0.00.0.00.01.0000	8.01.04.2.01.0005	5.1.02	Belanja Barang dan Jasa	18.760.000,00	17.392.000,00	(1.368.000,00)	92,70	

KODE REKENING				URAIAN	JUMLAH (Rp)		BERTAMBAH / (BERKURANG)		DASAR HUKUM
					ANGGARAN SETELAH PERUBAHAN	REALISASI	(Rp)	(%)	
8.01	8.01.0.00.0.00.01.0000	8.01.05		PROGRAM PEMBINAAN DAN PENGEMBANGAN KETAHANAN EKONOMI, SOSIAL, DAN BUDAYA	25.000.000,00	24.721.000,00	(279.000,00)	98,88	
8.01	8.01.0.00.0.00.01.0000	8.01.05.2.01		Perumusan Kebijakan Teknis dan Pemantapan Pelaksanaan Bidang Ketahanan Ekonomi, Sosial dan Budaya	25.000.000,00	24.721.000,00	(279.000,00)	98,88	
8.01	8.01.0.00.0.00.01.0000	8.01.05.2.01.0004		Pelaksanaan Koordinasi di Bidang Ketahanan Ekonomi, Sosial, Budaya dan Fasilitasi Pencegahan Penyalagunaan Narkotika, Fasilitasi Kerukunan Umat Beragama dan Penghayat Kepercayaan di Daerah	25.000.000,00	24.721.000,00	(279.000,00)	98,88	
8.01	8.01.0.00.0.00.01.0000	8.01.05.2.01.0004	5.1	BELANJA OPERASI	25.000.000,00	24.721.000,00	(279.000,00)	98,88	
8.01	8.01.0.00.0.00.01.0000	8.01.05.2.01.0004	5.1.02	Belanja Barang dan Jasa	25.000.000,00	24.721.000,00	(279.000,00)	98,88	
8.01	8.01.0.00.0.00.01.0000	8.01.06		PROGRAM PENINGKATAN KEWASPADAAN NASIONAL DAN PENINGKATAN KUALITAS DAN FASILITASI PENANGANAN KONFLIK SOSIAL	735.000.000,00	625.696.939,00	(109.303.061,00)	85,12	
8.01	8.01.0.00.0.00.01.0000	8.01.06.2.01		Perumusan Kebijakan Teknis dan Pelaksanaan Pemantapan Kewaspadaan Nasional dan Penanganan Konflik Sosial	735.000.000,00	625.696.939,00	(109.303.061,00)	85,12	
8.01	8.01.0.00.0.00.01.0000	8.01.06.2.01.0004		Pelaksanaan Koordinasi di Bidang Kewaspadaan Dini, Kerja Sama Intelijen, Pemantauan Orang Asing, Tenaga Kerja Asing dan Lembaga Asing, Kewaspadaan Perbatasan antar Negara, Fasilitasi Kelembagaan Bidang Kewaspadaan, serta Penanganan Konflik di Daerah	220.000.000,00	183.172.500,00	(36.827.500,00)	83,26	
8.01	8.01.0.00.0.00.01.0000	8.01.06.2.01.0004	5.1	BELANJA OPERASI	220.000.000,00	183.172.500,00	(36.827.500,00)	83,26	
8.01	8.01.0.00.0.00.01.0000	8.01.06.2.01.0004	5.1.02	Belanja Barang dan Jasa	220.000.000,00	183.172.500,00	(36.827.500,00)	83,26	
8.01	8.01.0.00.0.00.01.0000	8.01.06.2.01.0005		Pelaksanaan Monitoring, Evaluasi dan Pelaporan di Bidang Kewaspadaan Dini, Kerja Sama Intelijen, Pemantauan Orang Asing, Tenaga Kerja Asing dan Lembaga Asing, Kewaspadaan Perbatasan antar Negara, Fasilitasi Kelembagaan Bidang Kewaspadaan, serta Penanganan Konflik di Daerah	30.000.000,00	24.371.370,00	(5.628.630,00)	81,23	
8.01	8.01.0.00.0.00.01.0000	8.01.06.2.01.0005	5.1	BELANJA OPERASI	30.000.000,00	24.371.370,00	(5.628.630,00)	81,23	
8.01	8.01.0.00.0.00.01.0000	8.01.06.2.01.0005	5.1.02	Belanja Barang dan Jasa	30.000.000,00	24.371.370,00	(5.628.630,00)	81,23	
8.01	8.01.0.00.0.00.01.0000	8.01.06.2.01.0006		Pelaksanaan Forum Koordinasi Pimpinan Daerah Kabupaten/Kota	485.000.000,00	418.153.069,00	(66.846.931,00)	86,21	
8.01	8.01.0.00.0.00.01.0000	8.01.06.2.01.0006	5.1	BELANJA OPERASI	485.000.000,00	418.153.069,00	(66.846.931,00)	86,21	
8.01	8.01.0.00.0.00.01.0000	8.01.06.2.01.0006	5.1.02	Belanja Barang dan Jasa	485.000.000,00	418.153.069,00	(66.846.931,00)	86,21	
8.01	8.01.0.00.0.00.01.0000	8.01.01		PROGRAM PENUNJANG URUSAN PEMERINTAHAN DAERAH KABUPATEN/KOTA	3.317.103.612,00	2.672.097.650,00	(645.005.962,00)	80,55	
8.01	8.01.0.00.0.00.01.0000	8.01.01.2.01		Perencanaan, Penganggaran, dan Evaluasi Kinerja Perangkat Daerah	29.900.000,00	29.843.650,00	(56.350,00)	99,81	
8.01	8.01.0.00.0.00.01.0000	8.01.01.2.01.0001		Penyusunan Dokumen Perencanaan Perangkat Daerah	10.000.000,00	9.992.000,00	(8.000,00)	99,92	
8.01	8.01.0.00.0.00.01.0000	8.01.01.2.01.0001	5.1	BELANJA OPERASI	10.000.000,00	9.992.000,00	(8.000,00)	99,92	
8.01	8.01.0.00.0.00.01.0000	8.01.01.2.01.0001	5.1.02	Belanja Barang dan Jasa	10.000.000,00	9.992.000,00	(8.000,00)	99,92	
8.01	8.01.0.00.0.00.01.0000	8.01.01.2.01.0002	5.1	BELANJA OPERASI	480.000,00	480.000,00	0,00	100,00	
8.01	8.01.0.00.0.00.01.0000	8.01.01.2.01.0002	5.1.02	Belanja Barang dan Jasa	480.000,00	480.000,00	0,00	100,00	
8.01	8.01.0.00.0.00.01.0000	8.01.01.2.01.0003	5.1	BELANJA OPERASI	480.000,00	480.000,00	0,00	100,00	
8.01	8.01.0.00.0.00.01.0000	8.01.01.2.01.0003	5.1.02	Belanja Barang dan Jasa	480.000,00	480.000,00	0,00	100,00	
8.01	8.01.0.00.0.00.01.0000	8.01.01.2.01.0004	5.1	BELANJA OPERASI	480.000,00	480.000,00	0,00	100,00	
8.01	8.01.0.00.0.00.01.0000	8.01.01.2.01.0004	5.1.02	Belanja Barang dan Jasa	480.000,00	480.000,00	0,00	100,00	
8.01	8.01.0.00.0.00.01.0000	8.01.01.2.01.0005	5.1	BELANJA OPERASI	480.000,00	480.000,00	0,00	100,00	
8.01	8.01.0.00.0.00.01.0000	8.01.01.2.01.0005	5.1.02	Belanja Barang dan Jasa	480.000,00	480.000,00	0,00	100,00	
8.01	8.01.0.00.0.00.01.0000	8.01.01.2.01.0006	5.1	BELANJA OPERASI	480.000,00	480.000,00	0,00	100,00	
8.01	8.01.0.00.0.00.01.0000	8.01.01.2.01.0006	5.1.02	Belanja Barang dan Jasa	480.000,00	480.000,00	0,00	100,00	
8.01	8.01.0.00.0.00.01.0000	8.01.01.2.01.0007		Evaluasi Kinerja Perangkat Daerah	17.500.000,00	17.451.650,00	(48.350,00)	99,72	
8.01	8.01.0.00.0.00.01.0000	8.01.01.2.01.0007	5.1	BELANJA OPERASI	17.500.000,00	17.451.650,00	(48.350,00)	99,72	
8.01	8.01.0.00.0.00.01.0000	8.01.01.2.01.0007	5.1.02	Belanja Barang dan Jasa	17.500.000,00	17.451.650,00	(48.350,00)	99,72	
8.01	8.01.0.00.0.00.01.0000	8.01.01.2.02		Administrasi Keuangan Perangkat Daerah	2.665.755.000,00	2.033.673.041,00	(632.081.959,00)	76,28	
8.01	8.01.0.00.0.00.01.0000	8.01.01.2.02.0001		Penyediaan Gaji dan Tunjangan ASN	2.654.925.000,00	2.023.009.041,00	(631.915.959,00)	76,19	
8.01	8.01.0.00.0.00.01.0000	8.01.01.2.02.0001	5.1	BELANJA OPERASI	2.654.925.000,00	2.023.009.041,00	(631.915.959,00)	76,19	
8.01	8.01.0.00.0.00.01.0000	8.01.01.2.02.0001	5.1.01	Belanja Pegawai	2.654.925.000,00	2.023.009.041,00	(631.915.959,00)	76,19	

KODE REKENING				URAIAN	JUMLAH (Rp)		BERTAMBAH / (BERKURANG)		DASAR HUKUM
					ANGGARAN SETELAH PERUBAHAN	REALISASI	(Rp)	(%)	
8.01	8.01.0.00.0.00.01.0000	8.01.01.2.02.0002		Penyediaan Administrasi Pelaksanaan Tugas ASN	9.840.000,00	9.719.000,00	(121.000,00)	98,77	
8.01	8.01.0.00.0.00.01.0000	8.01.01.2.02.0002	5.1	BELANJA OPERASI	9.840.000,00	9.719.000,00	(121.000,00)	98,77	
8.01	8.01.0.00.0.00.01.0000	8.01.01.2.02.0002	5.1.02	Belanja Barang dan Jasa	9.840.000,00	9.719.000,00	(121.000,00)	98,77	
8.01	8.01.0.00.0.00.01.0000	8.01.01.2.02.0007		Koordinasi dan Penyusunan Laporan Keuangan Bulanan/ Triwulanan/ Semesteran SKPD	990.000,00	945.000,00	(45.000,00)	95,45	
8.01	8.01.0.00.0.00.01.0000	8.01.01.2.02.0007	5.1	BELANJA OPERASI	990.000,00	945.000,00	(45.000,00)	95,45	
8.01	8.01.0.00.0.00.01.0000	8.01.01.2.02.0007	5.1.02	Belanja Barang dan Jasa	990.000,00	945.000,00	(45.000,00)	95,45	
8.01	8.01.0.00.0.00.01.0000	8.01.01.2.03.0001	5.1	BELANJA OPERASI	480.000,00	480.000,00	0,00	100,00	
8.01	8.01.0.00.0.00.01.0000	8.01.01.2.03.0001	5.1.02	Belanja Barang dan Jasa	480.000,00	480.000,00	0,00	100,00	
8.01	8.01.0.00.0.00.01.0000	8.01.01.2.03.0005	5.1	BELANJA OPERASI	720.000,00	720.000,00	0,00	100,00	
8.01	8.01.0.00.0.00.01.0000	8.01.01.2.03.0005	5.1.02	Belanja Barang dan Jasa	720.000,00	720.000,00	0,00	100,00	
8.01	8.01.0.00.0.00.01.0000	8.01.01.2.05		Administrasi Kepegawaian Perangkat Daerah	1.000.000,00	995.000,00	(5.000,00)	99,5	
8.01	8.01.0.00.0.00.01.0000	8.01.01.2.05.0001		Peningkatan Sarana dan Prasarana Disiplin Pegawai	1.000.000,00	995.000,00	(5.000,00)	99,5	
8.01	8.01.0.00.0.00.01.0000	8.01.01.2.05.0001	5.1	BELANJA OPERASI	1.000.000,00	995.000,00	(5.000,00)	99,5	
8.01	8.01.0.00.0.00.01.0000	8.01.01.2.05.0001	5.1.02	Belanja Barang dan Jasa	1.000.000,00	995.000,00	(5.000,00)	99,5	
8.01	8.01.0.00.0.00.01.0000	8.01.01.2.06		Administrasi Umum Perangkat Daerah	161.893.612,00	160.855.917,00	(1.037.695,00)	99,35	
8.01	8.01.0.00.0.00.01.0000	8.01.01.2.06.0001		Penyediaan Komponen Instalasi Listrik/Penerangan Bangunan Kantor	2.272.000,00	2.143.000,00	(129.000,00)	94,32	
8.01	8.01.0.00.0.00.01.0000	8.01.01.2.06.0001	5.1	BELANJA OPERASI	2.272.000,00	2.143.000,00	(129.000,00)	94,32	
8.01	8.01.0.00.0.00.01.0000	8.01.01.2.06.0001	5.1.02	Belanja Barang dan Jasa	2.272.000,00	2.143.000,00	(129.000,00)	94,32	
8.01	8.01.0.00.0.00.01.0000	8.01.01.2.06.0002		Penyediaan Peralatan dan Perlengkapan Kantor	946.000,00	840.000,00	(106.000,00)	88,79	
8.01	8.01.0.00.0.00.01.0000	8.01.01.2.06.0002	5.1	BELANJA OPERASI	946.000,00	840.000,00	(106.000,00)	88,79	
8.01	8.01.0.00.0.00.01.0000	8.01.01.2.06.0002	5.1.02	Belanja Barang dan Jasa	946.000,00	840.000,00	(106.000,00)	88,79	
8.01	8.01.0.00.0.00.01.0000	8.01.01.2.06.0003		Penyediaan Peralatan Rumah Tangga	9.500.000,00	9.441.281,00	(58.719,00)	99,38	
8.01	8.01.0.00.0.00.01.0000	8.01.01.2.06.0003	5.1	BELANJA OPERASI	9.500.000,00	9.441.281,00	(58.719,00)	99,38	
8.01	8.01.0.00.0.00.01.0000	8.01.01.2.06.0003	5.1.02	Belanja Barang dan Jasa	9.500.000,00	9.441.281,00	(58.719,00)	99,38	
8.01	8.01.0.00.0.00.01.0000	8.01.01.2.06.0004		Penyediaan Bahan Logistik Kantor	7.000.000,00	6.992.960,00	(7.040,00)	99,89	
8.01	8.01.0.00.0.00.01.0000	8.01.01.2.06.0004	5.1	BELANJA OPERASI	7.000.000,00	6.992.960,00	(7.040,00)	99,89	
8.01	8.01.0.00.0.00.01.0000	8.01.01.2.06.0004	5.1.02	Belanja Barang dan Jasa	7.000.000,00	6.992.960,00	(7.040,00)	99,89	
8.01	8.01.0.00.0.00.01.0000	8.01.01.2.06.0005		Penyediaan Barang Cetakan dan Penggandaan	10.114.312,00	10.109.472,00	(4.840,00)	99,95	
8.01	8.01.0.00.0.00.01.0000	8.01.01.2.06.0005	5.1	BELANJA OPERASI	10.114.312,00	10.109.472,00	(4.840,00)	99,95	
8.01	8.01.0.00.0.00.01.0000	8.01.01.2.06.0005	5.1.02	Belanja Barang dan Jasa	10.114.312,00	10.109.472,00	(4.840,00)	99,95	
8.01	8.01.0.00.0.00.01.0000	8.01.01.2.06.0007		Penyediaan Bahan/Material	15.036.300,00	15.007.000,00	(29.300,00)	99,80	
8.01	8.01.0.00.0.00.01.0000	8.01.01.2.06.0007	5.1	BELANJA OPERASI	15.036.300,00	15.007.000,00	(29.300,00)	99,80	
8.01	8.01.0.00.0.00.01.0000	8.01.01.2.06.0007	5.1.02	Belanja Barang dan Jasa	15.036.300,00	15.007.000,00	(29.300,00)	99,80	
8.01	8.01.0.00.0.00.01.0000	8.01.01.2.06.0008		Fasilitasi Kunjungan Tamu	5.000.000,00	4.975.160,00	(24.840,00)	99,50	
8.01	8.01.0.00.0.00.01.0000	8.01.01.2.06.0008	5.1	BELANJA OPERASI	5.000.000,00	4.975.160,00	(24.840,00)	99,50	
8.01	8.01.0.00.0.00.01.0000	8.01.01.2.06.0008	5.1.02	Belanja Barang dan Jasa	5.000.000,00	4.975.160,00	(24.840,00)	99,50	
8.01	8.01.0.00.0.00.01.0000	8.01.01.2.06.0009		Penyelenggaraan Rapat Koordinasi dan Konsultasi SKPD	112.025.000,00	111.347.044,00	(677.956,00)	99,39	
8.01	8.01.0.00.0.00.01.0000	8.01.01.2.06.0009	5.1	BELANJA OPERASI	112.025.000,00	111.347.044,00	(677.956,00)	99,39	
8.01	8.01.0.00.0.00.01.0000	8.01.01.2.06.0009	5.1.02	Belanja Barang dan Jasa	112.025.000,00	111.347.044,00	(677.956,00)	99,39	
8.01	8.01.0.00.0.00.01.0000	8.01.01.2.07		Pengadaan Barang Milik Daerah Penunjang Urusan Pemerintah Daerah	61.200.000,00	60.450.000,00	(750.000,00)	98,77	

KODE REKENING				URAIAN	JUMLAH (Rp)		BERTAMBAH / (BERKURANG)		DASAR HUKUM
					ANGGARAN SETELAH PERUBAHAN	REALISASI	(Rp)	(%)	
8.01	8.01.0.00.0.00.01.0000	8.01.01.2.07.0006		Pengadaan Peralatan dan Mesin Lainnya	61.200.000,00	60.450.000,00	(750.000,00)	98,77	
8.01	8.01.0.00.0.00.01.0000	8.01.01.2.07.0006	5.2	BELANJA MODAL	61.200.000,00	60.450.000,00	(750.000,00)	98,77	
8.01	8.01.0.00.0.00.01.0000	8.01.01.2.07.0006	5.2.02	Belanja Modal Peralatan dan Mesin	61.200.000,00	60.450.000,00	(750.000,00)	98,77	
8.01	8.01.0.00.0.00.01.0000	8.01.01.2.08		Penyediaan Jasa Penunjang Urusan Pemerintahan Daerah	319.155.000,00	310.812.914,00	(8.342.086,00)	97,38	
8.01	8.01.0.00.0.00.01.0000	8.01.01.2.08.0001	5.1	BELANJA OPERASI	1.000.000,00	1.000.000,00	0,00	100,00	
8.01	8.01.0.00.0.00.01.0000	8.01.01.2.08.0001	5.1.02	Belanja Barang dan Jasa	1.000.000,00	1.000.000,00	0,00	100,00	
8.01	8.01.0.00.0.00.01.0000	8.01.01.2.08.0002		Penyediaan Jasa Komunikasi, Sumber Daya Air dan Listrik	46.500.000,00	39.332.400,00	(7.167.600,00)	84,58	
8.01	8.01.0.00.0.00.01.0000	8.01.01.2.08.0002	5.1	BELANJA OPERASI	46.500.000,00	39.332.400,00	(7.167.600,00)	84,58	
8.01	8.01.0.00.0.00.01.0000	8.01.01.2.08.0002	5.1.02	Belanja Barang dan Jasa	46.500.000,00	39.332.400,00	(7.167.600,00)	84,58	
8.01	8.01.0.00.0.00.01.0000	8.01.01.2.08.0004		Penyediaan Jasa Pelayanan Umum Kantor	271.655.000,00	270.480.514,00	(1.174.486,00)	99,56	
8.01	8.01.0.00.0.00.01.0000	8.01.01.2.08.0004	5.1	BELANJA OPERASI	271.655.000,00	270.480.514,00	(1.174.486,00)	99,56	
8.01	8.01.0.00.0.00.01.0000	8.01.01.2.08.0004	5.1.02	Belanja Barang dan Jasa	271.655.000,00	270.480.514,00	(1.174.486,00)	99,56	
8.01	8.01.0.00.0.00.01.0000	8.01.01.2.09		Pemeliharaan Barang Milik Daerah Penunjang Urusan Pemerintahan Daerah	77.000.000,00	74.267.128,00	(2.732.872,00)	96,45	
8.01	8.01.0.00.0.00.01.0000	8.01.01.2.09.0002		Penyediaan Jasa Pemeliharaan, Biaya Pemeliharaan, Pajak dan Perizinan Kendaraan Dinas Operasional atau Lapangan	42.500.000,00	39.930.428,00	(2.569.572,00)	93,95	
8.01	8.01.0.00.0.00.01.0000	8.01.01.2.09.0002	5.1	BELANJA OPERASI	42.500.000,00	39.930.428,00	(2.569.572,00)	93,95	
8.01	8.01.0.00.0.00.01.0000	8.01.01.2.09.0002	5.1.02	Belanja Barang dan Jasa	42.500.000,00	39.930.428,00	(2.569.572,00)	93,95	
8.01	8.01.0.00.0.00.01.0000	8.01.01.2.09.0005	5.1	BELANJA OPERASI	500.000,00	500.000,00	0,00	100,00	
8.01	8.01.0.00.0.00.01.0000	8.01.01.2.09.0005	5.1.02	Belanja Barang dan Jasa	500.000,00	500.000,00	0,00	100,00	
8.01	8.01.0.00.0.00.01.0000	8.01.01.2.09.0006		Pemeliharaan Peralatan dan Mesin Lainnya	9.000.000,00	8.837.000,00	(163.000,00)	98,18	
8.01	8.01.0.00.0.00.01.0000	8.01.01.2.09.0006	5.1	BELANJA OPERASI	9.000.000,00	8.837.000,00	(163.000,00)	98,18	
8.01	8.01.0.00.0.00.01.0000	8.01.01.2.09.0006	5.1.02	Belanja Barang dan Jasa	9.000.000,00	8.837.000,00	(163.000,00)	98,18	
8.01	8.01.0.00.0.00.01.0000	8.01.01.2.09.0009		Pemeliharaan/Rehabilitasi Gedung Kantor dan Bangunan Lainnya	25.000.000,00	24.999.700,00	(300,00)	99,99	
8.01	8.01.0.00.0.00.01.0000	8.01.01.2.09.0009	5.1	BELANJA OPERASI	25.000.000,00	24.999.700,00	(300,00)	99,99	
8.01	8.01.0.00.0.00.01.0000	8.01.01.2.09.0009	5.1.02	Belanja Barang dan Jasa	25.000.000,00	24.999.700,00	(300,00)	99,99	

BUPATI JEPARA,

WITIARSO UTOMO

Lampiran I.4 : PERATURAN DAERAH KABUPATEN JEPARA
NOMOR : 1 TAHUN 2025
TANGGAL : 7 AGUSTUS 2025

KAB. JEPARA
REKAPITULASI BELANJA MENURUT URUSAN PEMERINTAH DAERAH, ORGANISASI, PROGRAM, KEGIATAN
BESERTA HASIL DAN SUB KEGIATAN BESERTA KELUARAN
TAHUN ANGGARAN 2024

Kode			Uraian Urusan, Organisasi, Program, Kegiatan dan Sub Kegiatan	Kelompok Belanja							
				Operasi		Modal		Tak Terduga		Transfer	
				Anggaran	Realisasi	Anggaran	Realisasi	Anggaran	Realisasi	Anggaran	Realisasi
1			2	3	4	5	6	7	8	9	10
1			URUSAN PEMERINTAHAN WAJIB YANG BERKAITAN DENGAN PELAYANAN DASAR	849.924.994.844	07.365.570.289,00	75.105.582.075	74.015.060.485,00	0	0,00	0	0,00
1.01			**URUSAN PEMERINTAHAN BIDANG PENDIDIKAN**	**849.924.994.844**	**07.365.570.289,00**	**75.105.582.075**	**74.015.060.485,00**	**0**	**0,00**	**0**	**0,00**
1.01	1.01.2.19.0.00.03.0000		Dinas Pendidikan, Pemuda dan Olahraga	825.584.855.762	83.374.295.898,00	67.367.924.425	66.302.034.485,00	0	0,00	0	0,00
1.01	1.01.2.19.0.00.03.0000	1.01.01	PROGRAM PENUNJANG URUSAN PEMERINTAHAN DAERAH KABUPATEN/KOTA	659.352.930.223	19.102.264.665,00	450.188.500	448.929.715,00	0	0,00	0	0,00
1.01	1.01.2.19.0.00.03.0000	1.01.01.2.01	Perencanaan, Penganggaran, dan Evaluasi Kinerja Perangkat Daerah	57.500.000	55.186.936,00	0	0,00	0	0,00	0	0,00
1.01	1.01.2.19.0.00.03.0000	1.01.01.2.01.0001	Penyusunan Dokumen Perencanaan Perangkat Daerah	22.500.000	21.396.886,00	0	0,00	0	0,00	0	0,00
1.01	1.01.2.19.0.00.03.0000	1.01.01.2.01.0002	Koordinasi dan Penyusunan Dokumen RKA-SKPD	4.790.000	4.601.900,00	0	0,00	0	0,00	0	0,00
1.01	1.01.2.19.0.00.03.0000	1.01.01.2.01.0003	Koordinasi dan Penyusunan Dokumen Perubahan RKA-SKPD	1.990.000	1.841.000,00	0	0,00	0	0,00	0	0,00
1.01	1.01.2.19.0.00.03.0000	1.01.01.2.01.0004	Koordinasi dan Penyusunan DPA-SKPD	2.990.000	2.458.650,00	0	0,00	0	0,00	0	0,00
1.01	1.01.2.19.0.00.03.0000	1.01.01.2.01.0005	Koordinasi dan Penyusunan Perubahan DPA- SKPD	8.500.000	8.297.800,00	0	0,00	0	0,00	0	0,00
1.01	1.01.2.19.0.00.03.0000	1.01.01.2.01.0006	Koordinasi dan Penyusunan Laporan Capaian Kinerja dan Ikhtisar Realisasi Kinerja SKPD	5.000.000	4.946.700,00	0	0,00	0	0,00	0	0,00
1.01	1.01.2.19.0.00.03.0000	1.01.01.2.01.0007	Evaluasi Kinerja Perangkat Daerah	11.730.000	11.644.000,00	0	0,00	0	0,00	0	0,00
1.01	1.01.2.19.0.00.03.0000	1.01.01.2.02	Administrasi Keuangan Perangkat Daerah	657.042.582.498	16.844.031.306,00	0	0,00	0	0,00	0	0,00
1.01	1.01.2.19.0.00.03.0000	1.01.01.2.02.0001	Penyediaan Gaji dan Tunjangan ASN	656.922.582.498	16.724.115.306,00	0	0,00	0	0,00	0	0,00
1.01	1.01.2.19.0.00.03.0000	1.01.01.2.02.0002	Penyediaan Administrasi Pelaksanaan Tugas ASN	120.000.000	119.916.000,00	0	0,00	0	0,00	0	0,00
1.01	1.01.2.19.0.00.03.0000	1.01.01.2.06	Administrasi Umum Perangkat Daerah	362.000.000	338.184.858,00	0	0,00	0	0,00	0	0,00
1.01	1.01.2.19.0.00.03.0000	1.01.01.2.06.0001	Penyediaan Komponen Instalasi Listrik/Penerangan Bangunan Kantor	17.000.000	16.999.000,00	0	0,00	0	0,00	0	0,00
1.01	1.01.2.19.0.00.03.0000	1.01.01.2.06.0005	Penyediaan Barang Cetakan dan Penggandaan	25.000.000	25.000.000,00	0	0,00	0	0,00	0	0,00
1.01	1.01.2.19.0.00.03.0000	1.01.01.2.06.0009	Penyelenggaraan Rapat Koordinasi dan Konsultasi SKPD	320.000.000	296.185.858,00	0	0,00	0	0,00	0	0,00
1.01	1.01.2.19.0.00.03.0000	1.01.01.2.07	Pengadaan Barang Milik Daerah Penunjang Urusan Pemerintah Daerah	6.312.500	6.216.000,00	204.687.500	203.822.986,00	0	0,00	0	0,00
1.01	1.01.2.19.0.00.03.0000	1.01.01.2.07.0010	Pengadaan Sarana dan Prasarana Gedung Kantor atau Bangunan Lainnya	6.312.500	6.216.000,00	204.687.500	203.822.986,00	0	0,00	0	0,00
1.01	1.01.2.19.0.00.03.0000	1.01.01.2.08	Penyediaan Jasa Penunjang Urusan Pemerintahan Daerah	1.570.036.225	1.551.138.825,00	0	0,00	0	0,00	0	0,00
1.01	1.01.2.19.0.00.03.0000	1.01.01.2.08.0001	Penyediaan Jasa Surat Menyurat	3.600.000	3.600.000,00	0	0,00	0	0,00	0	0,00
1.01	1.01.2.19.0.00.03.0000	1.01.01.2.08.0002	Penyediaan Jasa Komunikasi, Sumber Daya Air dan Listrik	325.881.225	317.815.825,00	0	0,00	0	0,00	0	0,00
1.01	1.01.2.19.0.00.03.0000	1.01.01.2.08.0003	Penyediaan Jasa Peralatan dan Perlengkapan Kantor	120.000.000	119.933.000,00	0	0,00	0	0,00	0	0,00
1.01	1.01.2.19.0.00.03.0000	1.01.01.2.08.0004	Penyediaan Jasa Pelayanan Umum Kantor	1.120.555.000	1.109.790.000,00	0	0,00	0	0,00	0	0,00
1.01	1.01.2.19.0.00.03.0000	1.01.01.2.09	Pemeliharaan Barang Milik Daerah Penunjang Urusan Pemerintahan Daerah	314.499.000	307.506.740,00	245.501.000	245.106.729,00	0	0,00	0	0,00
1.01	1.01.2.19.0.00.03.0000	1.01.01.2.09.0002	Penyediaan Jasa Pemeliharaan, Biaya Pemeliharaan, Pajak dan Perizinan Kendaraan Dinas Operasional atau Lapangan	130.000.000	123.613.040,00	0	0,00	0	0,00	0	0,00
1.01	1.01.2.19.0.00.03.0000	1.01.01.2.09.0009	Pemeliharaan/Rehabilitasi Gedung Kantor dan Bangunan Lainnya	89.499.000	89.033.700,00	245.501.000	245.106.729,00	0	0,00	0	0,00
1.01	1.01.2.19.0.00.03.0000	1.01.01.2.09.0010	Pemeliharaan/Rehabilitasi Sarana dan Prasarana Gedung Kantor atau Bangunan Lainnya	95.000.000	94.860.000,00	0	0,00	0	0,00	0	0,00
1.01	1.01.2.19.0.00.03.0000	1.01.02	PROGRAM PENGELOLAAN PENDIDIKAN	166.192.825.539	64.233.379.953,00	66.917.735.925	65.853.104.770,00	0	0,00	0	0,00

Kode			Uraian Urusan, Organisasi, Program, Kegiatan dan Sub Kegiatan	Kelompok Belanja							
				Operasi		Modal		Tak Terduga		Transfer	
				Anggaran	Realisasi	Anggaran	Realisasi	Anggaran	Realisasi	Anggaran	Realisasi
1			2	3	4	5	6	7	8	9	10
1.01	1.01.2.19.0.00.03.0000	1.01.02.2.01	Pengelolaan Pendidikan Sekolah Dasar	73.032.495.652	72.235.231.065,00	52.997.424.925	52.305.483.770,00	0	0,00	0	0,00
1.01	1.01.2.19.0.00.03.0000	1.01.02.2.01.0003	Pembangunan Ruang Guru/Kepala Sekolah/TU	0	0,00	959.200.000	925.969.800,00	0	0,00	0	0,00
1.01	1.01.2.19.0.00.03.0000	1.01.02.2.01.0004	Pembangunan Ruang Unit Kesehatan Sekolah	0	0,00	1.689.600.000	1.638.816.100,00	0	0,00	0	0,00
1.01	1.01.2.19.0.00.03.0000	1.01.02.2.01.0005	Pembangunan Perpustakaan Sekolah	0	0,00	2.695.000.000	2.583.573.334,00	0	0,00	0	0,00
1.01	1.01.2.19.0.00.03.0000	1.01.02.2.01.0006	Pembangunan Sarana, Prasarana dan Utilitas Sekolah	0	0,00	1.223.000.000	1.218.796.000,00	0	0,00	0	0,00
1.01	1.01.2.19.0.00.03.0000	1.01.02.2.01.0009	Rehabilitasi Sedang/Berat Ruang Guru/Kepala Sekolah/TU	0	0,00	468.000.000	466.555.000,00	0	0,00	0	0,00
1.01	1.01.2.19.0.00.03.0000	1.01.02.2.01.0011	Rehabilitasi Sedang/Berat Perpustakaan Sekolah	0	0,00	150.000.000	148.958.000,00	0	0,00	0	0,00
1.01	1.01.2.19.0.00.03.0000	1.01.02.2.01.0014	Pengadaan Mebel Sekolah	0	0,00	13.920.500.000	13.852.082.000,00	0	0,00	0	0,00
1.01	1.01.2.19.0.00.03.0000	1.01.02.2.01.0016	Pengadaan Perlengkapan Sekolah	0	0,00	10.000.000	10.000.000,00	0	0,00	0	0,00
1.01	1.01.2.19.0.00.03.0000	1.01.02.2.01.0021	Penyediaan Biaya Personil Peserta Didik Sekolah Dasar	429.100.000	428.842.250,00	0	0,00	0	0,00	0	0,00
1.01	1.01.2.19.0.00.03.0000	1.01.02.2.01.0022	Pengadaan Alat Praktik dan Peraga Siswa	150.000.000	149.200.000,00	1.416.500.000	1.406.930.000,00	0	0,00	0	0,00
1.01	1.01.2.19.0.00.03.0000	1.01.02.2.01.0025	Pembinaan Minat, Bakat dan Kreativitas Siswa	600.000.000	598.939.004,00	0	0,00	0	0,00	0	0,00
1.01	1.01.2.19.0.00.03.0000	1.01.02.2.01.0027	Pengembangan Karir Pendidik dan Tenaga Kependidikan pada Satuan Pendidikan Sekolah Dasar	4.793.480.000	4.756.449.436,00	0	0,00	0	0,00	0	0,00
1.01	1.01.2.19.0.00.03.0000	1.01.02.2.01.0028	Pembinaan Kelembagaan dan Manajemen Sekolah	75.000.000	74.391.766,00	0	0,00	0	0,00	0	0,00
1.01	1.01.2.19.0.00.03.0000	1.01.02.2.01.0029	Pengelolaan Dana BOS Sekolah Dasar	66.195.547.001	65.487.959.084,00	15.438.421.000	15.417.234.770,00	0	0,00	0	0,00
1.01	1.01.2.19.0.00.03.0000	1.01.02.2.01.0030	Peningkatan Kapasitas Pengelolaan Dana BOS Sekolah Dasar	67.930.400	64.766.000,00	24.345.950	23.950.000,00	0	0,00	0	0,00
1.01	1.01.2.19.0.00.03.0000	1.01.02.2.01.0031	Pembangunan Laboratorium Sekolah Dasar	47.410.000	37.303.200,00	3.209.000.000	3.090.944.243,00	0	0,00	0	0,00
1.01	1.01.2.19.0.00.03.0000	1.01.02.2.01.0046	Pengadaan Perlengkapan Peserta Didik	200.000.000	199.245.444,00	0	0,00	0	0,00	0	0,00
1.01	1.01.2.19.0.00.03.0000	1.01.02.2.01.0047	Pembangunan Ruang Kelas Baru	0	0,00	1.180.000.000	1.169.659.783,00	0	0,00	0	0,00
1.01	1.01.2.19.0.00.03.0000	1.01.02.2.01.0048	Rehabilitasi Sedang/Berat Sarana, Prasarana dan Utilitas Sekolah	0	0,00	1.327.857.975	1.319.040.000,00	0	0,00	0	0,00
1.01	1.01.2.19.0.00.03.0000	1.01.02.2.01.0050	Penyelenggaraan Proses Belajar Bagi Peserta Didik	450.000.000	419.081.630,00	0	0,00	0	0,00	0	0,00
1.01	1.01.2.19.0.00.03.0000	1.01.02.2.01.0051	Rehabilitasi Sedang/Berat Ruang Kelas Sekolah	24.028.251	19.053.251,00	9.286.000.000	9.032.974.740,00	0	0,00	0	0,00
1.01	1.01.2.19.0.00.03.0000	1.01.02.2.02	Pengelolaan Pendidikan Sekolah Menengah Pertama	28.418.045.887	27.734.742.139,00	13.681.699.000	13.309.683.000,00	0	0,00	0	0,00
1.01	1.01.2.19.0.00.03.0000	1.01.02.2.02.0003	Pembangunan Ruang Guru/Kepala Sekolah/TU	26.128.000	25.619.000,00	522.598.000	507.950.000,00	0	0,00	0	0,00
1.01	1.01.2.19.0.00.03.0000	1.01.02.2.02.0004	Pembangunan Ruang Unit Kesehatan Sekolah	178.779.000	177.710.000,00	688.515.000	686.655.000,00	0	0,00	0	0,00
1.01	1.01.2.19.0.00.03.0000	1.01.02.2.02.0006	Pembangunan Laboratorium	629.926.000	589.596.003,00	292.991.000	288.688.000,00	0	0,00	0	0,00
1.01	1.01.2.19.0.00.03.0000	1.01.02.2.02.0014	Rehabilitasi Sedang/Berat Ruang Kelas Sekolah	952.260.000	884.289.101,00	2.103.313.000	2.039.253.634,00	0	0,00	0	0,00
1.01	1.01.2.19.0.00.03.0000	1.01.02.2.02.0017	Rehabilitasi Sedang/Berat Perpustakaan Sekolah	264.790.387	246.043.195,00	674.458.000	649.161.000,00	0	0,00	0	0,00
1.01	1.01.2.19.0.00.03.0000	1.01.02.2.02.0018	Rehabilitasi Sedang/Berat Laboratorium	676.805.000	610.386.261,00	1.230.563.000	1.073.175.066,00	0	0,00	0	0,00
1.01	1.01.2.19.0.00.03.0000	1.01.02.2.02.0024	Rehabilitasi Sedang/Berat Sarana, Prasarana dan Utilitas Sekolah	116.550.000	116.002.000,00	406.601.000	399.798.000,00	0	0,00	0	0,00
1.01	1.01.2.19.0.00.03.0000	1.01.02.2.02.0025	Pengadaan Mebel Sekolah	10.151.732.000	10.013.659.500,00	0	0,00	0	0,00	0	0,00
1.01	1.01.2.19.0.00.03.0000	1.01.02.2.02.0032	Penyediaan Biaya Personil Peserta Didik Sekolah Menengah Pertama	692.000.000	691.997.320,00	0	0,00	0	0,00	0	0,00
1.01	1.01.2.19.0.00.03.0000	1.01.02.2.02.0034	Perlengkapan Belajar Peserta Didik	145.000.000	144.760.000,00	0	0,00	0	0,00	0	0,00
1.01	1.01.2.19.0.00.03.0000	1.01.02.2.02.0035	Pengadaan Alat Praktik dan Peraga Siswa	0	0,00	6.823.700.000	6.754.640.000,00	0	0,00	0	0,00
1.01	1.01.2.19.0.00.03.0000	1.01.02.2.02.0038	Pembinaan Minat, Bakat dan Kreativitas Siswa	700.000.000	697.450.580,00	0	0,00	0	0,00	0	0,00
1.01	1.01.2.19.0.00.03.0000	1.01.02.2.02.0040	Pengembangan Karir Pendidik dan Tenaga Kependidikan pada Satuan Pendidikan Sekolah Menengah Pertama	1.678.870.000	1.440.920.285,00	0	0,00	0	0,00	0	0,00
1.01	1.01.2.19.0.00.03.0000	1.01.02.2.02.0041	Pembinaan Kelembagaan dan Manajemen Sekolah	75.000.000	74.080.650,00	0	0,00	0	0,00	0	0,00
1.01	1.01.2.19.0.00.03.0000	1.01.02.2.02.0042	Pengelolaan Dana BOS Sekolah Menengah Pertama	11.093.950.000	10.995.005.972,00	0	0,00	0	0,00	0	0,00
1.01	1.01.2.19.0.00.03.0000	1.01.02.2.02.0043	Peningkatan Kapasitas Pengelolaan Dana BOS Sekolah Menengah Pertama	39.776.500	39.281.200,00	0	0,00	0	0,00	0	0,00
1.01	1.01.2.19.0.00.03.0000	1.01.02.2.02.0044	Rehabilitasi Sedang/Berat Ruang TU	330.980.000	329.969.005,00	0	0,00	0	0,00	0	0,00
1.01	1.01.2.19.0.00.03.0000	1.01.02.2.02.0045	Rehabilitasi Sedang/Berat Ruang Kepala Sekolah	48.107.000	45.435.677,00	0	0,00	0	0,00	0	0,00
1.01	1.01.2.19.0.00.03.0000	1.01.02.2.02.0058	Penyelenggaraan Proses Belajar bagi Peserta Didik	260.000.000	257.769.480,00	0	0,00	0	0,00	0	0,00
1.01	1.01.2.19.0.00.03.0000	1.01.02.2.02.0059	Pembangunan Ruang Kelas Baru	39.063.000	38.678.886,00	781.309.000	768.560.924,00	0	0,00	0	0,00
1.01	1.01.2.19.0.00.03.0000	1.01.02.2.02.0061	Perlengkapan Dasar Buku Teks dan Non Teks Peserta Didik	145.000.000	144.466.500,00	0	0,00	0	0,00	0	0,00
1.01	1.01.2.19.0.00.03.0000	1.01.02.2.02.0064	Rehabilitasi Sedang/Berat Ruang Guru/Kepala Sekolah/TU	173.329.000	171.621.524,00	157.651.000	141.801.376,00	0	0,00	0	0,00
1.01	1.01.2.19.0.00.03.0000	1.01.02.2.03	Pengelolaan Pendidikan Anak Usia Dini (PAUD)	35.655.154.000	35.467.090.999,00	238.612.000	237.938.000,00	0	0,00	0	0,00

Kode			Uraian Urusan, Organisasi, Program, Kegiatan dan Sub Kegiatan	Kelompok Belanja							
				Operasi		Modal		Tak Terduga		Transfer	
				Anggaran	Realisasi	Anggaran	Realisasi	Anggaran	Realisasi	Anggaran	Realisasi
1			2	3	4	5	6	7	8	9	10
1.01	1.01.2.19.0.00.03.0000	1.01.02.2.03.0002	Pembangunan Sarana, Prasarana dan Utilitas PAUD	240.113.000	237.477.000,00	125.412.000	125.000.000,00	0	0,00	0	0,00
1.01	1.01.2.19.0.00.03.0000	1.01.02.2.03.0003	Rehabilitasi Sedang/Berat Gedung/Ruang Kelas/Ruang Guru PAUD	10.000.000	9.848.000,00	90.000.000	89.738.000,00	0	0,00	0	0,00
1.01	1.01.2.19.0.00.03.0000	1.01.02.2.03.0007	Pengadaan Mebel PAUD	25.109.000	24.425.000,00	0	0,00	0	0,00	0	0,00
1.01	1.01.2.19.0.00.03.0000	1.01.02.2.03.0011	Penyediaan Biaya Personil Peserta Didik PAUD	87.000.000	86.982.000,00	0	0,00	0	0,00	0	0,00
1.01	1.01.2.19.0.00.03.0000	1.01.02.2.03.0012	Pengadaan Alat Praktik dan Peraga Siswa PAUD	152.432.000	151.775.000,00	0	0,00	0	0,00	0	0,00
1.01	1.01.2.19.0.00.03.0000	1.01.02.2.03.0013	Penyelenggaraan Proses Belajar PAUD	200.000.000	193.496.008,00	0	0,00	0	0,00	0	0,00
1.01	1.01.2.19.0.00.03.0000	1.01.02.2.03.0016	Pengembangan Karir Pendidik dan Tenaga Kependidikan pada Satuan Pendidikan PAUD	7.176.050.000	7.040.275.891,00	0	0,00	0	0,00	0	0,00
1.01	1.01.2.19.0.00.03.0000	1.01.02.2.03.0017	Pembinaan Kelembagaan dan Manajemen PAUD	400.000.000	372.833.050,00	0	0,00	0	0,00	0	0,00
1.01	1.01.2.19.0.00.03.0000	1.01.02.2.03.0018	Pengelolaan Dana BOP PAUD	27.053.240.000	27.040.549.300,00	23.200.000	23.200.000,00	0	0,00	0	0,00
1.01	1.01.2.19.0.00.03.0000	1.01.02.2.03.0030	Pembangunan Ruang Kelas Baru	211.210.000	210.178.000,00	0	0,00	0	0,00	0	0,00
1.01	1.01.2.19.0.00.03.0000	1.01.02.2.03.0041	Pengadaan Perlengkapan Peserta Didik	100.000.000	99.251.750,00	0	0,00	0	0,00	0	0,00
1.01	1.01.2.19.0.00.03.0000	1.01.02.2.04	Pengelolaan Pendidikan Nonformal/Kesetaraan	29.087.130.000	28.796.315.750,00	0	0,00	0	0,00	0	0,00
1.01	1.01.2.19.0.00.03.0000	1.01.02.2.04.0010	Penyediaan Biaya Personil Peserta Didik Nonformal/Kesetaraan	885.500.000	879.895.000,00	0	0,00	0	0,00	0	0,00
1.01	1.01.2.19.0.00.03.0000	1.01.02.2.04.0016	Pembinaan Kelembagaan dan Manajemen Sekolah Nonformal/Kesetaraan	400.000.000	381.405.010,00	0	0,00	0	0,00	0	0,00
1.01	1.01.2.19.0.00.03.0000	1.01.02.2.04.0017	Pengelolaan Dana BOP Sekolah Nonformal/Kesetaraan	5.781.630.000	5.638.263.340,00	0	0,00	0	0,00	0	0,00
1.01	1.01.2.19.0.00.03.0000	1.01.02.2.04.0040	Pengadaan Perlengkapan Sekolah	50.000.000	40.565.500,00	0	0,00	0	0,00	0	0,00
1.01	1.01.2.19.0.00.03.0000	1.01.02.2.04.0041	Rehabilitasi Sedang/Berat Sarana, Prasarana dan Utilitas Sekolah	10.046.500.000	10.046.500.000,00	0	0,00	0	0,00	0	0,00
1.01	1.01.2.19.0.00.03.0000	1.01.02.2.04.0046	Penyelenggaraan Proses Belajar bagi Peserta Didik	11.923.500.000	11.809.686.900,00	0	0,00	0	0,00	0	0,00
1.01	1.01.2.19.0.00.03.0000	1.01.04	PROGRAM PENDIDIK DAN TENAGA KEPENDIDIKAN	39.100.000	38.651.280,00	0	0,00	0	0,00	0	0,00
1.01	1.01.2.19.0.00.03.0000	1.01.04.2.01	Pemerataan Kuantitas dan Kualitas Pendidik dan Tenaga Kependidikan bagi Satuan Pendidikan Dasar, PAUD, dan Pendidikan Nonformal/Kesetaraan	39.100.000	38.651.280,00	0	0,00	0	0,00	0	0,00
1.01	1.01.2.19.0.00.03.0000	1.01.04.2.01.0001	Perhitungan dan Pemetaan Pendidik dan Tenaga Kependidikan Satuan Pendidikan Dasar, PAUD, dan Pendidikan Nonformal/Kesetaraan	39.100.000	38.651.280,00	0	0,00	0	0,00	0	0,00
1.01	1.01.2.19.0.00.03.01		UPTD Sekolah Menegah Pertama Negeri 1 Karimunjawa	219.404.200	143.713.159,00	51.920.000	44.500.000,00	0	0,00	0	0,00
1.01	1.01.2.19.0.00.03.01	1.01.01	PROGRAM PENUNJANG URUSAN PEMERINTAHAN DAERAH KABUPATEN/KOTA	38.500.000	9.243.500,00	12.000.000	12.000.000,00	0	0,00	0	0,00
1.01	1.01.2.19.0.00.03.01	1.01.01.2.02	Administrasi Keuangan Perangkat Daerah	2.800.000	0,00	0	0,00	0	0,00	0	0,00
1.01	1.01.2.19.0.00.03.01	1.01.01.2.02.0002	Penyediaan Administrasi Pelaksanaan Tugas ASN	2.800.000	0,00	0	0,00	0	0,00	0	0,00
1.01	1.01.2.19.0.00.03.01	1.01.01.2.06	Administrasi Umum Perangkat Daerah	23.700.000	4.230.000,00	0	0,00	0	0,00	0	0,00
1.01	1.01.2.19.0.00.03.01	1.01.01.2.06.0001	Penyediaan Komponen Instalasi Listrik/Penerangan Bangunan Kantor	4.675.000	0,00	0	0,00	0	0,00	0	0,00
1.01	1.01.2.19.0.00.03.01	1.01.01.2.06.0002	Penyediaan Peralatan dan Perlengkapan Kantor	18.025.000	4.230.000,00	0	0,00	0	0,00	0	0,00
1.01	1.01.2.19.0.00.03.01	1.01.01.2.06.0005	Penyediaan Barang Cetakan dan Penggandaan	1.000.000	0,00	0	0,00	0	0,00	0	0,00
1.01	1.01.2.19.0.00.03.01	1.01.01.2.07	Pengadaan Barang Milik Daerah Penunjang Urusan Pemerintah Daerah	0	0,00	12.000.000	12.000.000,00	0	0,00	0	0,00
1.01	1.01.2.19.0.00.03.01	1.01.01.2.07.0006	Pengadaan Peralatan dan Mesin Lainnya	0	0,00	12.000.000	12.000.000,00	0	0,00	0	0,00
1.01	1.01.2.19.0.00.03.01	1.01.01.2.08	Penyediaan Jasa Penunjang Urusan Pemerintahan Daerah	10.500.000	5.013.500,00	0	0,00	0	0,00	0	0,00
1.01	1.01.2.19.0.00.03.01	1.01.01.2.08.0001	Penyediaan Jasa Surat Menyurat	500.000	0,00	0	0,00	0	0,00	0	0,00
1.01	1.01.2.19.0.00.03.01	1.01.01.2.08.0002	Penyediaan Jasa Komunikasi, Sumber Daya Air dan Listrik	10.000.000	5.013.500,00	0	0,00	0	0,00	0	0,00
1.01	1.01.2.19.0.00.03.01	1.01.01.2.09	Pemeliharaan Barang Milik Daerah Penunjang Urusan Pemerintahan Daerah	1.500.000	0,00	0	0,00	0	0,00	0	0,00
1.01	1.01.2.19.0.00.03.01	1.01.01.2.09.0006	Pemeliharaan Peralatan dan Mesin Lainnya	1.500.000	0,00	0	0,00	0	0,00	0	0,00
1.01	1.01.2.19.0.00.03.01	1.01.02	PROGRAM PENGELOLAAN PENDIDIKAN	180.904.200	134.469.659,00	39.920.000	32.500.000,00	0	0,00	0	0,00
1.01	1.01.2.19.0.00.03.01	1.01.02.2.02	Pengelolaan Pendidikan Sekolah Menengah Pertama	180.904.200	134.469.659,00	39.920.000	32.500.000,00	0	0,00	0	0,00
1.01	1.01.2.19.0.00.03.01	1.01.02.2.02.0042	Pengelolaan Dana BOS Sekolah Menengah Pertama	180.904.200	134.469.659,00	39.920.000	32.500.000,00	0	0,00	0	0,00
1.01	1.01.2.19.0.00.03.02		UPTD Sekolah Menengah Pertama Negeri 2 Karimunjawa	73.783.900	51.771.625,00	25.000.000	25.000.000,00	0	0,00	0	0,00
1.01	1.01.2.19.0.00.03.02	1.01.01	PROGRAM PENUNJANG URUSAN PEMERINTAHAN DAERAH KABUPATEN/KOTA	26.183.900	4.200.000,00	0	0,00	0	0,00	0	0,00

Kode			Uraian Urusan, Organisasi, Program, Kegiatan dan Sub Kegiatan	Kelompok Belanja							
				Operasi		Modal		Tak Terduga		Transfer	
				Anggaran	Realisasi	Anggaran	Realisasi	Anggaran	Realisasi	Anggaran	Realisasi
1			2	3	4	5	6	7	8	9	10
1.01	1.01.2.19.0.00.03.02	1.01.01.2.02	Administrasi Keuangan Perangkat Daerah	7.300.000	4.200.000,00	0	0,00	0	0,00	0	0,00
1.01	1.01.2.19.0.00.03.02	1.01.01.2.02.0002	Penyediaan Administrasi Pelaksanaan Tugas ASN	7.300.000	4.200.000,00	0	0,00	0	0,00	0	0,00
1.01	1.01.2.19.0.00.03.02	1.01.01.2.06	Administrasi Umum Perangkat Daerah	16.246.100	0,00	0	0,00	0	0,00	0	0,00
1.01	1.01.2.19.0.00.03.02	1.01.01.2.06.0001	Penyediaan Komponen Instalasi Listrik/Penerangan Bangunan Kantor	2.034.700	0,00	0	0,00	0	0,00	0	0,00
1.01	1.01.2.19.0.00.03.02	1.01.01.2.06.0002	Penyediaan Peralatan dan Perlengkapan Kantor	8.612.600	0,00	0	0,00	0	0,00	0	0,00
1.01	1.01.2.19.0.00.03.02	1.01.01.2.06.0004	Penyediaan Bahan Logistik Kantor	4.517.700	0,00	0	0,00	0	0,00	0	0,00
1.01	1.01.2.19.0.00.03.02	1.01.01.2.06.0005	Penyediaan Barang Cetakan dan Penggandaan	1.081.100	0,00	0	0,00	0	0,00	0	0,00
1.01	1.01.2.19.0.00.03.02	1.01.01.2.08	Penyediaan Jasa Penunjang Urusan Pemerintahan Daerah	2.637.800	0,00	0	0,00	0	0,00	0	0,00
1.01	1.01.2.19.0.00.03.02	1.01.01.2.08.0001	Penyediaan Jasa Surat Menyurat	1.268.300	0,00	0	0,00	0	0,00	0	0,00
1.01	1.01.2.19.0.00.03.02	1.01.01.2.08.0003	Penyediaan Jasa Peralatan dan Perlengkapan Kantor	1.369.500	0,00	0	0,00	0	0,00	0	0,00
1.01	1.01.2.19.0.00.03.02	1.01.02	PROGRAM PENGELOLAAN PENDIDIKAN	47.600.000	47.571.625,00	25.000.000	25.000.000,00	0	0,00	0	0,00
1.01	1.01.2.19.0.00.03.02	1.01.02.2.01	Pengelolaan Pendidikan Sekolah Dasar	0	14.552.100,00	0	0,00	0	0,00	0	0,00
1.01	1.01.2.19.0.00.03.02	1.01.02.2.01.0029	Pengelolaan Dana BOS Sekolah Dasar	0	14.552.100,00	0	0,00	0	0,00	0	0,00
1.01	1.01.2.19.0.00.03.02	1.01.02.2.02	Pengelolaan Pendidikan Sekolah Menengah Pertama	47.600.000	33.019.525,00	25.000.000	25.000.000,00	0	0,00	0	0,00
1.01	1.01.2.19.0.00.03.02	1.01.02.2.02.0042	Pengelolaan Dana BOS Sekolah Menengah Pertama	47.600.000	33.019.525,00	25.000.000	25.000.000,00	0	0,00	0	0,00
1.01	1.01.2.19.0.00.03.03		UPTD Sekolah Menengah Pertama Negeri 1 Keling	721.070.558	717.395.403,00	399.490.000	399.350.000,00	0	0,00	0	0,00
1.01	1.01.2.19.0.00.03.03	1.01.01	PROGRAM PENUNJANG URUSAN PEMERINTAHAN DAERAH KABUPATEN/KOTA	129.850.558	126.175.403,00	19.490.000	19.350.000,00	0	0,00	0	0,00
1.01	1.01.2.19.0.00.03.03	1.01.01.2.02	Administrasi Keuangan Perangkat Daerah	268.608	0,00	0	0,00	0	0,00	0	0,00
1.01	1.01.2.19.0.00.03.03	1.01.01.2.02.0002	Penyediaan Administrasi Pelaksanaan Tugas ASN	268.608	0,00	0	0,00	0	0,00	0	0,00
1.01	1.01.2.19.0.00.03.03	1.01.01.2.06	Administrasi Umum Perangkat Daerah	52.880.850	52.732.150,00	0	0,00	0	0,00	0	0,00
1.01	1.01.2.19.0.00.03.03	1.01.01.2.06.0001	Penyediaan Komponen Instalasi Listrik/Penerangan Bangunan Kantor	2.750.000	2.748.000,00	0	0,00	0	0,00	0	0,00
1.01	1.01.2.19.0.00.03.03	1.01.01.2.06.0002	Penyediaan Peralatan dan Perlengkapan Kantor	19.423.800	19.388.750,00	0	0,00	0	0,00	0	0,00
1.01	1.01.2.19.0.00.03.03	1.01.01.2.06.0005	Penyediaan Barang Cetakan dan Penggandaan	29.507.500	29.495.400,00	0	0,00	0	0,00	0	0,00
1.01	1.01.2.19.0.00.03.03	1.01.01.2.06.0009	Penyelenggaraan Rapat Koordinasi dan Konsultasi SKPD	1.199.550	1.100.000,00	0	0,00	0	0,00	0	0,00
1.01	1.01.2.19.0.00.03.03	1.01.01.2.07	Pengadaan Barang Milik Daerah Penunjang Urusan Pemerintah Daerah	0	0,00	19.490.000	19.350.000,00	0	0,00	0	0,00
1.01	1.01.2.19.0.00.03.03	1.01.01.2.07.0006	Pengadaan Peralatan dan Mesin Lainnya	0	0,00	19.490.000	19.350.000,00	0	0,00	0	0,00
1.01	1.01.2.19.0.00.03.03	1.01.01.2.08	Penyediaan Jasa Penunjang Urusan Pemerintahan Daerah	48.651.100	45.393.253,00	0	0,00	0	0,00	0	0,00
1.01	1.01.2.19.0.00.03.03	1.01.01.2.08.0001	Penyediaan Jasa Surat Menyurat	485.100	400.000,00	0	0,00	0	0,00	0	0,00
1.01	1.01.2.19.0.00.03.03	1.01.01.2.08.0002	Penyediaan Jasa Komunikasi, Sumber Daya Air dan Listrik	31.465.500	28.333.253,00	0	0,00	0	0,00	0	0,00
1.01	1.01.2.19.0.00.03.03	1.01.01.2.08.0003	Penyediaan Jasa Peralatan dan Perlengkapan Kantor	16.700.500	16.660.000,00	0	0,00	0	0,00	0	0,00
1.01	1.01.2.19.0.00.03.03	1.01.01.2.09	Pemeliharaan Barang Milik Daerah Penunjang Urusan Pemerintahan Daerah	28.050.000	28.050.000,00	0	0,00	0	0,00	0	0,00
1.01	1.01.2.19.0.00.03.03	1.01.01.2.09.0005	Pemeliharaan Mebel	8.250.000	8.250.000,00	0	0,00	0	0,00	0	0,00
1.01	1.01.2.19.0.00.03.03	1.01.01.2.09.0006	Pemeliharaan Peralatan dan Mesin Lainnya	3.300.000	3.300.000,00	0	0,00	0	0,00	0	0,00
1.01	1.01.2.19.0.00.03.03	1.01.01.2.09.0009	Pemeliharaan/Rehabilitasi Gedung Kantor dan Bangunan Lainnya	16.500.000	16.500.000,00	0	0,00	0	0,00	0	0,00
1.01	1.01.2.19.0.00.03.03	1.01.02	PROGRAM PENGELOLAAN PENDIDIKAN	591.220.000	591.220.000,00	380.000.000	380.000.000,00	0	0,00	0	0,00
1.01	1.01.2.19.0.00.03.03	1.01.02.2.02	Pengelolaan Pendidikan Sekolah Menengah Pertama	591.220.000	591.220.000,00	380.000.000	380.000.000,00	0	0,00	0	0,00
1.01	1.01.2.19.0.00.03.03	1.01.02.2.02.0042	Pengelolaan Dana BOS Sekolah Menengah Pertama	591.220.000	591.220.000,00	380.000.000	380.000.000,00	0	0,00	0	0,00
1.01	1.01.2.19.0.00.03.04		UPTD Sekolah Menengah Pertama Negeri 2 Keling	196.830.600	187.291.000,00	34.999.400	34.999.400,00	0	0,00	0	0,00
1.01	1.01.2.19.0.00.03.04	1.01.01	PROGRAM PENUNJANG URUSAN PEMERINTAHAN DAERAH KABUPATEN/KOTA	33.430.000	28.864.100,00	0	0,00	0	0,00	0	0,00
1.01	1.01.2.19.0.00.03.04	1.01.01.2.02	Administrasi Keuangan Perangkat Daerah	1.200.000	550.000,00	0	0,00	0	0,00	0	0,00
1.01	1.01.2.19.0.00.03.04	1.01.01.2.02.0002	Penyediaan Administrasi Pelaksanaan Tugas ASN	1.200.000	550.000,00	0	0,00	0	0,00	0	0,00
1.01	1.01.2.19.0.00.03.04	1.01.01.2.05	Administrasi Kepegawaian Perangkat Daerah	4.750.000	1.640.000,00	0	0,00	0	0,00	0	0,00
1.01	1.01.2.19.0.00.03.04	1.01.01.2.05.0009	Pendidikan dan Pelatihan Pegawai Berdasarkan Tugas dan Fungsi	4.750.000	1.640.000,00	0	0,00	0	0,00	0	0,00
1.01	1.01.2.19.0.00.03.04	1.01.01.2.06	Administrasi Umum Perangkat Daerah	18.874.300	18.537.500,00	0	0,00	0	0,00	0	0,00
1.01	1.01.2.19.0.00.03.04	1.01.01.2.06.0002	Penyediaan Peralatan dan Perlengkapan Kantor	18.874.300	18.537.500,00	0	0,00	0	0,00	0	0,00
1.01	1.01.2.19.0.00.03.04	1.01.01.2.08	Penyediaan Jasa Penunjang Urusan Pemerintahan Daerah	5.880.000	5.449.600,00	0	0,00	0	0,00	0	0,00

Kode			Uraian Urusan, Organisasi, Program, Kegiatan dan Sub Kegiatan	Kelompok Belanja							
				Operasi		Modal		Tak Terduga		Transfer	
				Anggaran	Realisasi	Anggaran	Realisasi	Anggaran	Realisasi	Anggaran	Realisasi
1			2	3	4	5	6	7	8	9	10
1.01	1.01.2.19.0.00.03.04	1.01.01.2.08.0001	Penyediaan Jasa Surat Menyurat	160.000	160.000,00	0	0,00	0	0,00	0	0,00
1.01	1.01.2.19.0.00.03.04	1.01.01.2.08.0002	Penyediaan Jasa Komunikasi, Sumber Daya Air dan Listrik	5.720.000	5.289.600,00	0	0,00	0	0,00	0	0,00
1.01	1.01.2.19.0.00.03.04	1.01.01.2.09	Pemeliharaan Barang Milik Daerah Penunjang Urusan Pemerintahan Daerah	2.725.700	2.687.000,00	0	0,00	0	0,00	0	0,00
1.01	1.01.2.19.0.00.03.04	1.01.01.2.09.0009	Pemeliharaan/Rehabilitasi Gedung Kantor dan Bangunan Lainnya	2.725.700	2.687.000,00	0	0,00	0	0,00	0	0,00
1.01	1.01.2.19.0.00.03.04	1.01.02	PROGRAM PENGELOLAAN PENDIDIKAN	163.400.600	158.426.900,00	34.999.400	34.999.400,00	0	0,00	0	0,00
1.01	1.01.2.19.0.00.03.04	1.01.02.2.02	Pengelolaan Pendidikan Sekolah Menengah Pertama	163.400.600	158.426.900,00	34.999.400	34.999.400,00	0	0,00	0	0,00
1.01	1.01.2.19.0.00.03.04	1.01.02.2.02.0042	Pengelolaan Dana BOS Sekolah Menengah Pertama	163.400.600	158.426.900,00	34.999.400	34.999.400,00	0	0,00	0	0,00
1.01	1.01.2.19.0.00.03.05		UPTD Sekolah Menengah Pertama Negeri 1 Donorojo	627.387.825	625.182.142,00	187.100.000	186.700.000,00	0	0,00	0	0,00
1.01	1.01.2.19.0.00.03.05	1.01.01	PROGRAM PENUNJANG URUSAN PEMERINTAHAN DAERAH KABUPATEN/KOTA	67.137.825	64.932.142,00	4.500.000	4.100.000,00	0	0,00	0	0,00
1.01	1.01.2.19.0.00.03.05	1.01.01.2.05	Administrasi Kepegawaian Perangkat Daerah	4.500.000	2.500.000,00	0	0,00	0	0,00	0	0,00
1.01	1.01.2.19.0.00.03.05	1.01.01.2.05.0009	Pendidikan dan Pelatihan Pegawai Berdasarkan Tugas dan Fungsi	4.500.000	2.500.000,00	0	0,00	0	0,00	0	0,00
1.01	1.01.2.19.0.00.03.05	1.01.01.2.06	Administrasi Umum Perangkat Daerah	39.937.825	39.825.000,00	4.500.000	4.100.000,00	0	0,00	0	0,00
1.01	1.01.2.19.0.00.03.05	1.01.01.2.06.0001	Penyediaan Komponen Instalasi Listrik/Penerangan Bangunan Kantor	6.237.000	6.229.000,00	0	0,00	0	0,00	0	0,00
1.01	1.01.2.19.0.00.03.05	1.01.01.2.06.0002	Penyediaan Peralatan dan Perlengkapan Kantor	20.968.825	20.944.000,00	4.500.000	4.100.000,00	0	0,00	0	0,00
1.01	1.01.2.19.0.00.03.05	1.01.01.2.06.0005	Penyediaan Barang Cetakan dan Penggandaan	9.537.000	9.537.000,00	0	0,00	0	0,00	0	0,00
1.01	1.01.2.19.0.00.03.05	1.01.01.2.06.0006	Penyediaan Bahan Bacaan dan Peraturan Perundang-undangan	1.620.000	1.555.000,00	0	0,00	0	0,00	0	0,00
1.01	1.01.2.19.0.00.03.05	1.01.01.2.06.0009	Penyelenggaraan Rapat Koordinasi dan Konsultasi SKPD	1.575.000	1.560.000,00	0	0,00	0	0,00	0	0,00
1.01	1.01.2.19.0.00.03.05	1.01.01.2.08	Penyediaan Jasa Penunjang Urusan Pemerintahan Daerah	22.700.000	22.607.142,00	0	0,00	0	0,00	0	0,00
1.01	1.01.2.19.0.00.03.05	1.01.01.2.08.0001	Penyediaan Jasa Surat Menyurat	600.000	600.000,00	0	0,00	0	0,00	0	0,00
1.01	1.01.2.19.0.00.03.05	1.01.01.2.08.0002	Penyediaan Jasa Komunikasi, Sumber Daya Air dan Listrik	17.100.000	17.008.142,00	0	0,00	0	0,00	0	0,00
1.01	1.01.2.19.0.00.03.05	1.01.01.2.08.0003	Penyediaan Jasa Peralatan dan Perlengkapan Kantor	5.000.000	4.999.000,00	0	0,00	0	0,00	0	0,00
1.01	1.01.2.19.0.00.03.05	1.01.02	PROGRAM PENGELOLAAN PENDIDIKAN	560.250.000	560.250.000,00	182.600.000	182.600.000,00	0	0,00	0	0,00
1.01	1.01.2.19.0.00.03.05	1.01.02.2.02	Pengelolaan Pendidikan Sekolah Menengah Pertama	560.250.000	560.250.000,00	182.600.000	182.600.000,00	0	0,00	0	0,00
1.01	1.01.2.19.0.00.03.05	1.01.02.2.02.0042	Pengelolaan Dana BOS Sekolah Menengah Pertama	560.250.000	560.250.000,00	182.600.000	182.600.000,00	0	0,00	0	0,00
1.01	1.01.2.19.0.00.03.06		UPTD Sekolah Menengah Pertama Negeri 2 Donorojo	292.115.000	291.361.940,00	75.881.000	75.881.000,00	0	0,00	0	0,00
1.01	1.01.2.19.0.00.03.06	1.01.01	PROGRAM PENUNJANG URUSAN PEMERINTAHAN DAERAH KABUPATEN/KOTA	31.971.000	31.426.140,00	10.625.000	10.625.000,00	0	0,00	0	0,00
1.01	1.01.2.19.0.00.03.06	1.01.01.2.06	Administrasi Umum Perangkat Daerah	17.760.800	17.749.350,00	0	0,00	0	0,00	0	0,00
1.01	1.01.2.19.0.00.03.06	1.01.01.2.06.0001	Penyediaan Komponen Instalasi Listrik/Penerangan Bangunan Kantor	1.099.000	1.098.000,00	0	0,00	0	0,00	0	0,00
1.01	1.01.2.19.0.00.03.06	1.01.01.2.06.0002	Penyediaan Peralatan dan Perlengkapan Kantor	14.235.800	14.225.400,00	0	0,00	0	0,00	0	0,00
1.01	1.01.2.19.0.00.03.06	1.01.01.2.06.0005	Penyediaan Barang Cetakan dan Penggandaan	986.000	985.950,00	0	0,00	0	0,00	0	0,00
1.01	1.01.2.19.0.00.03.06	1.01.01.2.06.0009	Penyelenggaraan Rapat Koordinasi dan Konsultasi SKPD	1.440.000	1.440.000,00	0	0,00	0	0,00	0	0,00
1.01	1.01.2.19.0.00.03.06	1.01.01.2.07	Pengadaan Barang Milik Daerah Penunjang Urusan Pemerintah Daerah	0	0,00	10.625.000	10.625.000,00	0	0,00	0	0,00
1.01	1.01.2.19.0.00.03.06	1.01.01.2.07.0006	Pengadaan Peralatan dan Mesin Lainnya	0	0,00	10.625.000	10.625.000,00	0	0,00	0	0,00
1.01	1.01.2.19.0.00.03.06	1.01.01.2.08	Penyediaan Jasa Penunjang Urusan Pemerintahan Daerah	12.899.200	12.376.790,00	0	0,00	0	0,00	0	0,00
1.01	1.01.2.19.0.00.03.06	1.01.01.2.08.0001	Penyediaan Jasa Surat Menyurat	610.000	610.000,00	0	0,00	0	0,00	0	0,00
1.01	1.01.2.19.0.00.03.06	1.01.01.2.08.0002	Penyediaan Jasa Komunikasi, Sumber Daya Air dan Listrik	12.289.200	11.766.790,00	0	0,00	0	0,00	0	0,00
1.01	1.01.2.19.0.00.03.06	1.01.01.2.09	Pemeliharaan Barang Milik Daerah Penunjang Urusan Pemerintahan Daerah	1.311.000	1.300.000,00	0	0,00	0	0,00	0	0,00
1.01	1.01.2.19.0.00.03.06	1.01.01.2.09.0006	Pemeliharaan Peralatan dan Mesin Lainnya	1.311.000	1.300.000,00	0	0,00	0	0,00	0	0,00
1.01	1.01.2.19.0.00.03.06	1.01.02	PROGRAM PENGELOLAAN PENDIDIKAN	260.144.000	259.935.800,00	65.256.000	65.256.000,00	0	0,00	0	0,00
1.01	1.01.2.19.0.00.03.06	1.01.02.2.02	Pengelolaan Pendidikan Sekolah Menengah Pertama	260.144.000	259.935.800,00	65.256.000	65.256.000,00	0	0,00	0	0,00
1.01	1.01.2.19.0.00.03.06	1.01.02.2.02.0042	Pengelolaan Dana BOS Sekolah Menengah Pertama	260.144.000	259.935.800,00	65.256.000	65.256.000,00	0	0,00	0	0,00
1.01	1.01.2.19.0.00.03.07		UPTD Sekolah Menengah Pertama Negeri 1 Bangsri	1.015.043.000	1.013.945.027,00	298.145.000	297.968.500,00	0	0,00	0	0,00
1.01	1.01.2.19.0.00.03.07	1.01.01	PROGRAM PENUNJANG URUSAN PEMERINTAHAN DAERAH KABUPATEN/KOTA	149.673.000	148.987.267,00	4.745.000	4.600.000,00	0	0,00	0	0,00
1.01	1.01.2.19.0.00.03.07	1.01.01.2.02	Administrasi Keuangan Perangkat Daerah	52.630.400	52.575.500,00	0	0,00	0	0,00	0	0,00

Kode			Uraian Urusan, Organisasi, Program, Kegiatan dan Sub Kegiatan	Kelompok Belanja							
				Operasi		Modal		Tak Terduga		Transfer	
				Anggaran	Realisasi	Anggaran	Realisasi	Anggaran	Realisasi	Anggaran	Realisasi
1			2	3	4	5	6	7	8	9	10
1.01	1.01.2.19.0.00.03.07	1.01.01.2.02.0002	Penyediaan Administrasi Pelaksanaan Tugas ASN	52.630.400	52.575.500,00	0	0,00	0	0,00	0	0,00
1.01	1.01.2.19.0.00.03.07	1.01.01.2.06	Administrasi Umum Perangkat Daerah	33.020.600	32.052.700,00	0	0,00	0	0,00	0	0,00
1.01	1.01.2.19.0.00.03.07	1.01.01.2.06.0005	Penyediaan Barang Cetakan dan Penggandaan	16.322.000	16.270.600,00	0	0,00	0	0,00	0	0,00
1.01	1.01.2.19.0.00.03.07	1.01.01.2.06.0006	Penyediaan Bahan Bacaan dan Peraturan Perundang-undangan	4.080.000	4.080.000,00	0	0,00	0	0,00	0	0,00
1.01	1.01.2.19.0.00.03.07	1.01.01.2.06.0009	Penyelenggaraan Rapat Koordinasi dan Konsultasi SKPD	12.618.600	11.702.100,00	0	0,00	0	0,00	0	0,00
1.01	1.01.2.19.0.00.03.07	1.01.01.2.07	Pengadaan Barang Milik Daerah Penunjang Urusan Pemerintah Daerah	0	0,00	4.745.000	4.600.000,00	0	0,00	0	0,00
1.01	1.01.2.19.0.00.03.07	1.01.01.2.07.0006	Pengadaan Peralatan dan Mesin Lainnya	0	0,00	4.745.000	4.600.000,00	0	0,00	0	0,00
1.01	1.01.2.19.0.00.03.07	1.01.01.2.08	Penyediaan Jasa Penunjang Urusan Pemerintahan Daerah	47.760.000	48.097.067,00	0	0,00	0	0,00	0	0,00
1.01	1.01.2.19.0.00.03.07	1.01.01.2.08.0001	Penyediaan Jasa Surat Menyurat	2.220.000	2.220.000,00	0	0,00	0	0,00	0	0,00
1.01	1.01.2.19.0.00.03.07	1.01.01.2.08.0002	Penyediaan Jasa Komunikasi, Sumber Daya Air dan Listrik	45.540.000	45.877.067,00	0	0,00	0	0,00	0	0,00
1.01	1.01.2.19.0.00.03.07	1.01.01.2.09	Pemeliharaan Barang Milik Daerah Penunjang Urusan Pemerintahan Daerah	16.262.000	16.262.000,00	0	0,00	0	0,00	0	0,00
1.01	1.01.2.19.0.00.03.07	1.01.01.2.09.0009	Pemeliharaan/Rehabilitasi Gedung Kantor dan Bangunan Lainnya	16.262.000	16.262.000,00	0	0,00	0	0,00	0	0,00
1.01	1.01.2.19.0.00.03.07	1.01.02	PROGRAM PENGELOLAAN PENDIDIKAN	865.370.000	864.957.760,00	293.400.000	293.368.500,00	0	0,00	0	0,00
1.01	1.01.2.19.0.00.03.07	1.01.02.2.02	Pengelolaan Pendidikan Sekolah Menengah Pertama	865.370.000	864.957.760,00	293.400.000	293.368.500,00	0	0,00	0	0,00
1.01	1.01.2.19.0.00.03.07	1.01.02.2.02.0042	Pengelolaan Dana BOS Sekolah Menengah Pertama	865.370.000	864.957.760,00	293.400.000	293.368.500,00	0	0,00	0	0,00
1.01	1.01.2.19.0.00.03.08		UPTD Sekolah Menengah Pertama Negeri 2 Bangsri	837.363.000	834.663.353,00	224.237.000	223.701.500,00	0	0,00	0	0,00
1.01	1.01.2.19.0.00.03.08	1.01.01	PROGRAM PENUNJANG URUSAN PEMERINTAHAN DAERAH KABUPATEN/KOTA	91.975.000	89.844.103,00	19.775.000	19.240.000,00	0	0,00	0	0,00
1.01	1.01.2.19.0.00.03.08	1.01.01.2.02	Administrasi Keuangan Perangkat Daerah	2.355.000	2.353.600,00	0	0,00	0	0,00	0	0,00
1.01	1.01.2.19.0.00.03.08	1.01.01.2.02.0002	Penyediaan Administrasi Pelaksanaan Tugas ASN	2.355.000	2.353.600,00	0	0,00	0	0,00	0	0,00
1.01	1.01.2.19.0.00.03.08	1.01.01.2.06	Administrasi Umum Perangkat Daerah	56.720.000	56.680.301,00	0	0,00	0	0,00	0	0,00
1.01	1.01.2.19.0.00.03.08	1.01.01.2.06.0001	Penyediaan Komponen Instalasi Listrik/Penerangan Bangunan Kantor	4.001.200	3.999.500,00	0	0,00	0	0,00	0	0,00
1.01	1.01.2.19.0.00.03.08	1.01.01.2.06.0002	Penyediaan Peralatan dan Perlengkapan Kantor	43.452.200	43.422.801,00	0	0,00	0	0,00	0	0,00
1.01	1.01.2.19.0.00.03.08	1.01.01.2.06.0009	Penyelenggaraan Rapat Koordinasi dan Konsultasi SKPD	9.266.600	9.258.000,00	0	0,00	0	0,00	0	0,00
1.01	1.01.2.19.0.00.03.08	1.01.01.2.07	Pengadaan Barang Milik Daerah Penunjang Urusan Pemerintah Daerah	0	0,00	19.775.000	19.240.000,00	0	0,00	0	0,00
1.01	1.01.2.19.0.00.03.08	1.01.01.2.07.0006	Pengadaan Peralatan dan Mesin Lainnya	0	0,00	19.775.000	19.240.000,00	0	0,00	0	0,00
1.01	1.01.2.19.0.00.03.08	1.01.01.2.08	Penyediaan Jasa Penunjang Urusan Pemerintahan Daerah	24.900.000	22.940.202,00	0	0,00	0	0,00	0	0,00
1.01	1.01.2.19.0.00.03.08	1.01.01.2.08.0001	Penyediaan Jasa Surat Menyurat	600.000	600.000,00	0	0,00	0	0,00	0	0,00
1.01	1.01.2.19.0.00.03.08	1.01.01.2.08.0002	Penyediaan Jasa Komunikasi, Sumber Daya Air dan Listrik	24.300.000	22.340.202,00	0	0,00	0	0,00	0	0,00
1.01	1.01.2.19.0.00.03.08	1.01.01.2.09	Pemeliharaan Barang Milik Daerah Penunjang Urusan Pemerintahan Daerah	8.000.000	7.870.000,00	0	0,00	0	0,00	0	0,00
1.01	1.01.2.19.0.00.03.08	1.01.01.2.09.0006	Pemeliharaan Peralatan dan Mesin Lainnya	3.000.000	2.940.000,00	0	0,00	0	0,00	0	0,00
1.01	1.01.2.19.0.00.03.08	1.01.01.2.09.0009	Pemeliharaan/Rehabilitasi Gedung Kantor dan Bangunan Lainnya	5.000.000	4.930.000,00	0	0,00	0	0,00	0	0,00
1.01	1.01.2.19.0.00.03.08	1.01.02	PROGRAM PENGELOLAAN PENDIDIKAN	745.388.000	744.819.250,00	204.462.000	204.461.500,00	0	0,00	0	0,00
1.01	1.01.2.19.0.00.03.08	1.01.02.2.02	Pengelolaan Pendidikan Sekolah Menengah Pertama	745.388.000	744.819.250,00	204.462.000	204.461.500,00	0	0,00	0	0,00
1.01	1.01.2.19.0.00.03.08	1.01.02.2.02.0042	Pengelolaan Dana BOS Sekolah Menengah Pertama	745.388.000	744.819.250,00	204.462.000	204.461.500,00	0	0,00	0	0,00
1.01	1.01.2.19.0.00.03.09		UPTD Sekolah Menengah Pertama Negeri 1 Kembang	739.541.443	718.873.141,00	94.290.000	94.290.000,00	0	0,00	0	0,00
1.01	1.01.2.19.0.00.03.09	1.01.01	PROGRAM PENUNJANG URUSAN PEMERINTAHAN DAERAH KABUPATEN/KOTA	94.521.443	93.879.375,00	0	0,00	0	0,00	0	0,00
1.01	1.01.2.19.0.00.03.09	1.01.01.2.02	Administrasi Keuangan Perangkat Daerah	471.000	456.600,00	0	0,00	0	0,00	0	0,00
1.01	1.01.2.19.0.00.03.09	1.01.01.2.02.0002	Penyediaan Administrasi Pelaksanaan Tugas ASN	471.000	456.600,00	0	0,00	0	0,00	0	0,00
1.01	1.01.2.19.0.00.03.09	1.01.01.2.06	Administrasi Umum Perangkat Daerah	39.445.200	38.901.325,00	0	0,00	0	0,00	0	0,00
1.01	1.01.2.19.0.00.03.09	1.01.01.2.06.0001	Penyediaan Komponen Instalasi Listrik/Penerangan Bangunan Kantor	6.000.000	5.986.800,00	0	0,00	0	0,00	0	0,00
1.01	1.01.2.19.0.00.03.09	1.01.01.2.06.0002	Penyediaan Peralatan dan Perlengkapan Kantor	20.736.400	20.663.625,00	0	0,00	0	0,00	0	0,00
1.01	1.01.2.19.0.00.03.09	1.01.01.2.06.0003	Penyediaan Peralatan Rumah Tangga	6.000.000	5.990.900,00	0	0,00	0	0,00	0	0,00
1.01	1.01.2.19.0.00.03.09	1.01.01.2.06.0009	Penyelenggaraan Rapat Koordinasi dan Konsultasi SKPD	6.708.800	6.260.000,00	0	0,00	0	0,00	0	0,00
1.01	1.01.2.19.0.00.03.09	1.01.01.2.08	Penyediaan Jasa Penunjang Urusan Pemerintahan Daerah	36.460.020	36.412.450,00	0	0,00	0	0,00	0	0,00
1.01	1.01.2.19.0.00.03.09	1.01.01.2.08.0001	Penyediaan Jasa Surat Menyurat	1.000.000	1.000.000,00	0	0,00	0	0,00	0	0,00

Kode			Uraian Urusan, Organisasi, Program, Kegiatan dan Sub Kegiatan	Kelompok Belanja							
				Operasi		Modal		Tak Terduga		Transfer	
				Anggaran	Realisasi	Anggaran	Realisasi	Anggaran	Realisasi	Anggaran	Realisasi
1			2	3	4	5	6	7	8	9	10
1.01	1.01.2.19.0.00.03.09	1.01.01.2.08.0002	Penyediaan Jasa Komunikasi, Sumber Daya Air dan Listrik	35.460.020	35.412.450,00	0	0,00	0	0,00	0	0,00
1.01	1.01.2.19.0.00.03.09	1.01.01.2.09	Pemeliharaan Barang Milik Daerah Penunjang Urusan Pemerintahan Daerah	18.145.223	18.109.000,00	0	0,00	0	0,00	0	0,00
1.01	1.01.2.19.0.00.03.09	1.01.01.2.09.0006	Pemeliharaan Peralatan dan Mesin Lainnya	13.269.843	13.234.000,00	0	0,00	0	0,00	0	0,00
1.01	1.01.2.19.0.00.03.09	1.01.01.2.09.0009	Pemeliharaan/Rehabilitasi Gedung Kantor dan Bangunan Lainnya	4.875.380	4.875.000,00	0	0,00	0	0,00	0	0,00
1.01	1.01.2.19.0.00.03.09	1.01.02	PROGRAM PENGELOLAAN PENDIDIKAN	645.020.000	624.993.766,00	94.290.000	94.290.000,00	0	0,00	0	0,00
1.01	1.01.2.19.0.00.03.09	1.01.02.2.02	Pengelolaan Pendidikan Sekolah Menengah Pertama	645.020.000	624.993.766,00	94.290.000	94.290.000,00	0	0,00	0	0,00
1.01	1.01.2.19.0.00.03.09	1.01.02.2.02.0042	Pengelolaan Dana BOS Sekolah Menengah Pertama	645.020.000	624.993.766,00	94.290.000	94.290.000,00	0	0,00	0	0,00
1.01	1.01.2.19.0.00.03.10		UPTD Sekolah Menengah Pertama Negeri 2 Kembang	534.410.700	531.119.506,00	114.996.800	114.596.800,00	0	0,00	0	0,00
1.01	1.01.2.19.0.00.03.10	1.01.01	PROGRAM PENUNJANG URUSAN PEMERINTAHAN DAERAH KABUPATEN/KOTA	59.722.500	58.808.006,00	15.000.000	14.600.000,00	0	0,00	0	0,00
1.01	1.01.2.19.0.00.03.10	1.01.01.2.06	Administrasi Umum Perangkat Daerah	30.575.000	30.392.500,00	0	0,00	0	0,00	0	0,00
1.01	1.01.2.19.0.00.03.10	1.01.01.2.06.0001	Penyediaan Komponen Instalasi Listrik/Penerangan Bangunan Kantor	2.931.000	2.927.000,00	0	0,00	0	0,00	0	0,00
1.01	1.01.2.19.0.00.03.10	1.01.01.2.06.0002	Penyediaan Peralatan dan Perlengkapan Kantor	18.571.000	18.552.500,00	0	0,00	0	0,00	0	0,00
1.01	1.01.2.19.0.00.03.10	1.01.01.2.06.0003	Penyediaan Peralatan Rumah Tangga	4.213.000	4.203.000,00	0	0,00	0	0,00	0	0,00
1.01	1.01.2.19.0.00.03.10	1.01.01.2.06.0009	Penyelenggaraan Rapat Koordinasi dan Konsultasi SKPD	4.860.000	4.710.000,00	0	0,00	0	0,00	0	0,00
1.01	1.01.2.19.0.00.03.10	1.01.01.2.07	Pengadaan Barang Milik Daerah Penunjang Urusan Pemerintah Daerah	0	0,00	15.000.000	14.600.000,00	0	0,00	0	0,00
1.01	1.01.2.19.0.00.03.10	1.01.01.2.07.0006	Pengadaan Peralatan dan Mesin Lainnya	0	0,00	15.000.000	14.600.000,00	0	0,00	0	0,00
1.01	1.01.2.19.0.00.03.10	1.01.01.2.08	Penyediaan Jasa Penunjang Urusan Pemerintahan Daerah	15.950.000	15.223.506,00	0	0,00	0	0,00	0	0,00
1.01	1.01.2.19.0.00.03.10	1.01.01.2.08.0001	Penyediaan Jasa Surat Menyurat	700.000	700.000,00	0	0,00	0	0,00	0	0,00
1.01	1.01.2.19.0.00.03.10	1.01.01.2.08.0002	Penyediaan Jasa Komunikasi, Sumber Daya Air dan Listrik	15.250.000	14.523.506,00	0	0,00	0	0,00	0	0,00
1.01	1.01.2.19.0.00.03.10	1.01.01.2.09	Pemeliharaan Barang Milik Daerah Penunjang Urusan Pemerintahan Daerah	13.197.500	13.192.000,00	0	0,00	0	0,00	0	0,00
1.01	1.01.2.19.0.00.03.10	1.01.01.2.09.0009	Pemeliharaan/Rehabilitasi Gedung Kantor dan Bangunan Lainnya	13.197.500	13.192.000,00	0	0,00	0	0,00	0	0,00
1.01	1.01.2.19.0.00.03.10	1.01.02	PROGRAM PENGELOLAAN PENDIDIKAN	474.688.200	472.311.500,00	99.996.800	99.996.800,00	0	0,00	0	0,00
1.01	1.01.2.19.0.00.03.10	1.01.02.2.02	Pengelolaan Pendidikan Sekolah Menengah Pertama	474.688.200	472.311.500,00	99.996.800	99.996.800,00	0	0,00	0	0,00
1.01	1.01.2.19.0.00.03.10	1.01.02.2.02.0042	Pengelolaan Dana BOS Sekolah Menengah Pertama	474.688.200	472.311.500,00	99.996.800	99.996.800,00	0	0,00	0	0,00
1.01	1.01.2.19.0.00.03.11		UPTD Sekolah Menengah Pertama Negeri 3 Kembang	750.133.150	720.736.369,00	199.562.000	199.372.000,00	0	0,00	0	0,00
1.01	1.01.2.19.0.00.03.11	1.01.01	PROGRAM PENUNJANG URUSAN PEMERINTAHAN DAERAH KABUPATEN/KOTA	93.965.150	79.439.819,00	15.190.000	15.000.000,00	0	0,00	0	0,00
1.01	1.01.2.19.0.00.03.11	1.01.01.2.05	Administrasi Kepegawaian Perangkat Daerah	1.500.000	0,00	0	0,00	0	0,00	0	0,00
1.01	1.01.2.19.0.00.03.11	1.01.01.2.05.0009	Pendidikan dan Pelatihan Pegawai Berdasarkan Tugas dan Fungsi	1.500.000	0,00	0	0,00	0	0,00	0	0,00
1.01	1.01.2.19.0.00.03.11	1.01.01.2.06	Administrasi Umum Perangkat Daerah	40.264.250	35.693.543,00	0	0,00	0	0,00	0	0,00
1.01	1.01.2.19.0.00.03.11	1.01.01.2.06.0001	Penyediaan Komponen Instalasi Listrik/Penerangan Bangunan Kantor	4.147.000	4.147.000,00	0	0,00	0	0,00	0	0,00
1.01	1.01.2.19.0.00.03.11	1.01.01.2.06.0002	Penyediaan Peralatan dan Perlengkapan Kantor	18.164.300	18.004.349,00	0	0,00	0	0,00	0	0,00
1.01	1.01.2.19.0.00.03.11	1.01.01.2.06.0003	Penyediaan Peralatan Rumah Tangga	2.966.300	2.965.500,00	0	0,00	0	0,00	0	0,00
1.01	1.01.2.19.0.00.03.11	1.01.01.2.06.0005	Penyediaan Barang Cetakan dan Penggandaan	12.609.150	9.296.694,00	0	0,00	0	0,00	0	0,00
1.01	1.01.2.19.0.00.03.11	1.01.01.2.06.0007	Penyediaan Bahan/Material	2.377.500	1.280.000,00	0	0,00	0	0,00	0	0,00
1.01	1.01.2.19.0.00.03.11	1.01.01.2.07	Pengadaan Barang Milik Daerah Penunjang Urusan Pemerintah Daerah	0	0,00	15.190.000	15.000.000,00	0	0,00	0	0,00
1.01	1.01.2.19.0.00.03.11	1.01.01.2.07.0006	Pengadaan Peralatan dan Mesin Lainnya	0	0,00	15.190.000	15.000.000,00	0	0,00	0	0,00
1.01	1.01.2.19.0.00.03.11	1.01.01.2.08	Penyediaan Jasa Penunjang Urusan Pemerintahan Daerah	26.064.000	18.166.000,00	0	0,00	0	0,00	0	0,00
1.01	1.01.2.19.0.00.03.11	1.01.01.2.08.0001	Penyediaan Jasa Surat Menyurat	2.964.000	1.112.000,00	0	0,00	0	0,00	0	0,00
1.01	1.01.2.19.0.00.03.11	1.01.01.2.08.0002	Penyediaan Jasa Komunikasi, Sumber Daya Air dan Listrik	23.100.000	17.054.000,00	0	0,00	0	0,00	0	0,00
1.01	1.01.2.19.0.00.03.11	1.01.01.2.09	Pemeliharaan Barang Milik Daerah Penunjang Urusan Pemerintahan Daerah	26.136.900	25.580.276,00	0	0,00	0	0,00	0	0,00
1.01	1.01.2.19.0.00.03.11	1.01.01.2.09.0006	Pemeliharaan Peralatan dan Mesin Lainnya	2.195.600	1.800.000,00	0	0,00	0	0,00	0	0,00
1.01	1.01.2.19.0.00.03.11	1.01.01.2.09.0009	Pemeliharaan/Rehabilitasi Gedung Kantor dan Bangunan Lainnya	23.941.300	23.780.276,00	0	0,00	0	0,00	0	0,00
1.01	1.01.2.19.0.00.03.11	1.01.02	PROGRAM PENGELOLAAN PENDIDIKAN	656.168.000	641.296.550,00	184.372.000	184.372.000,00	0	0,00	0	0,00
1.01	1.01.2.19.0.00.03.11	1.01.02.2.02	Pengelolaan Pendidikan Sekolah Menengah Pertama	656.168.000	641.296.550,00	184.372.000	184.372.000,00	0	0,00	0	0,00

Kode			Uraian Urusan, Organisasi, Program, Kegiatan dan Sub Kegiatan	Kelompok Belanja							
				Operasi		Modal		Tak Terduga		Transfer	
				Anggaran	Realisasi	Anggaran	Realisasi	Anggaran	Realisasi	Anggaran	Realisasi
1			2	3	4	5	6	7	8	9	10
1.01	1.01.2.19.0.00.03.11	1.01.02.2.02.0042	Pengelolaan Dana BOS Sekolah Menengah Pertama	656.168.000	641.296.550,00	184.372.000	184.372.000,00	0	0,00	0	0,00
1.01	1.01.2.19.0.00.03.12		UPTD Sekolah Menengah Pertama Negeri 4 Kembang	133.667.700	129.119.080,00	13.855.300	13.855.300,00	0	0,00	0	0,00
1.01	1.01.2.19.0.00.03.12	1.01.01	PROGRAM PENUNJANG URUSAN PEMERINTAHAN DAERAH KABUPATEN/KOTA	26.613.000	22.064.380,00	0	0,00	0	0,00	0	0,00
1.01	1.01.2.19.0.00.03.12	1.01.01.2.06	Administrasi Umum Perangkat Daerah	16.990.000	13.289.100,00	0	0,00	0	0,00	0	0,00
1.01	1.01.2.19.0.00.03.12	1.01.01.2.06.0002	Penyediaan Peralatan dan Perlengkapan Kantor	11.878.000	10.070.100,00	0	0,00	0	0,00	0	0,00
1.01	1.01.2.19.0.00.03.12	1.01.01.2.06.0004	Penyediaan Bahan Logistik Kantor	792.000	274.000,00	0	0,00	0	0,00	0	0,00
1.01	1.01.2.19.0.00.03.12	1.01.01.2.06.0005	Penyediaan Barang Cetakan dan Penggandaan	4.320.000	2.945.000,00	0	0,00	0	0,00	0	0,00
1.01	1.01.2.19.0.00.03.12	1.01.01.2.08	Penyediaan Jasa Penunjang Urusan Pemerintahan Daerah	3.410.000	2.625.280,00	0	0,00	0	0,00	0	0,00
1.01	1.01.2.19.0.00.03.12	1.01.01.2.08.0001	Penyediaan Jasa Surat Menyurat	110.000	0,00	0	0,00	0	0,00	0	0,00
1.01	1.01.2.19.0.00.03.12	1.01.01.2.08.0002	Penyediaan Jasa Komunikasi, Sumber Daya Air dan Listrik	3.300.000	2.625.280,00	0	0,00	0	0,00	0	0,00
1.01	1.01.2.19.0.00.03.12	1.01.01.2.09	Pemeliharaan Barang Milik Daerah Penunjang Urusan Pemerintahan Daerah	6.213.000	6.150.000,00	0	0,00	0	0,00	0	0,00
1.01	1.01.2.19.0.00.03.12	1.01.01.2.09.0006	Pemeliharaan Peralatan dan Mesin Lainnya	1.460.000	1.450.000,00	0	0,00	0	0,00	0	0,00
1.01	1.01.2.19.0.00.03.12	1.01.01.2.09.0009	Pemeliharaan/Rehabilitasi Gedung Kantor dan Bangunan Lainnya	4.753.000	4.700.000,00	0	0,00	0	0,00	0	0,00
1.01	1.01.2.19.0.00.03.12	1.01.02	PROGRAM PENGELOLAAN PENDIDIKAN	107.054.700	107.054.700,00	13.855.300	13.855.300,00	0	0,00	0	0,00
1.01	1.01.2.19.0.00.03.12	1.01.02.2.02	Pengelolaan Pendidikan Sekolah Menengah Pertama	107.054.700	107.054.700,00	13.855.300	13.855.300,00	0	0,00	0	0,00
1.01	1.01.2.19.0.00.03.12	1.01.02.2.02.0042	Pengelolaan Dana BOS Sekolah Menengah Pertama	107.054.700	107.054.700,00	13.855.300	13.855.300,00	0	0,00	0	0,00
1.01	1.01.2.19.0.00.03.13		UPTD Sekolah Menengah Pertama Negeri 1 Mlonggo	963.013.400	953.989.877,00	251.256.600	250.819.300,00	0	0,00	0	0,00
1.01	1.01.2.19.0.00.03.13	1.01.01	PROGRAM PENUNJANG URUSAN PEMERINTAHAN DAERAH KABUPATEN/KOTA	73.800.000	72.554.065,00	49.050.000	48.695.000,00	0	0,00	0	0,00
1.01	1.01.2.19.0.00.03.13	1.01.01.2.06	Administrasi Umum Perangkat Daerah	39.300.000	38.450.650,00	0	0,00	0	0,00	0	0,00
1.01	1.01.2.19.0.00.03.13	1.01.01.2.06.0001	Penyediaan Komponen Instalasi Listrik/Penerangan Bangunan Kantor	3.000.000	2.996.650,00	0	0,00	0	0,00	0	0,00
1.01	1.01.2.19.0.00.03.13	1.01.01.2.06.0002	Penyediaan Peralatan dan Perlengkapan Kantor	33.000.000	32.984.000,00	0	0,00	0	0,00	0	0,00
1.01	1.01.2.19.0.00.03.13	1.01.01.2.06.0009	Penyelenggaraan Rapat Koordinasi dan Konsultasi SKPD	3.300.000	2.470.000,00	0	0,00	0	0,00	0	0,00
1.01	1.01.2.19.0.00.03.13	1.01.01.2.07	Pengadaan Barang Milik Daerah Penunjang Urusan Pemerintah Daerah	0	0,00	49.050.000	48.695.000,00	0	0,00	0	0,00
1.01	1.01.2.19.0.00.03.13	1.01.01.2.07.0006	Pengadaan Peralatan dan Mesin Lainnya	0	0,00	49.050.000	48.695.000,00	0	0,00	0	0,00
1.01	1.01.2.19.0.00.03.13	1.01.01.2.08	Penyediaan Jasa Penunjang Urusan Pemerintahan Daerah	12.000.000	11.633.415,00	0	0,00	0	0,00	0	0,00
1.01	1.01.2.19.0.00.03.13	1.01.01.2.08.0001	Penyediaan Jasa Surat Menyurat	600.000	600.000,00	0	0,00	0	0,00	0	0,00
1.01	1.01.2.19.0.00.03.13	1.01.01.2.08.0002	Penyediaan Jasa Komunikasi, Sumber Daya Air dan Listrik	11.400.000	11.033.415,00	0	0,00	0	0,00	0	0,00
1.01	1.01.2.19.0.00.03.13	1.01.01.2.09	Pemeliharaan Barang Milik Daerah Penunjang Urusan Pemerintahan Daerah	22.500.000	22.470.000,00	0	0,00	0	0,00	0	0,00
1.01	1.01.2.19.0.00.03.13	1.01.01.2.09.0006	Pemeliharaan Peralatan dan Mesin Lainnya	4.000.000	3.970.000,00	0	0,00	0	0,00	0	0,00
1.01	1.01.2.19.0.00.03.13	1.01.01.2.09.0009	Pemeliharaan/Rehabilitasi Gedung Kantor dan Bangunan Lainnya	18.500.000	18.500.000,00	0	0,00	0	0,00	0	0,00
1.01	1.01.2.19.0.00.03.13	1.01.02	PROGRAM PENGELOLAAN PENDIDIKAN	889.213.400	881.435.812,00	202.206.600	202.124.300,00	0	0,00	0	0,00
1.01	1.01.2.19.0.00.03.13	1.01.02.2.02	Pengelolaan Pendidikan Sekolah Menengah Pertama	889.213.400	881.435.812,00	202.206.600	202.124.300,00	0	0,00	0	0,00
1.01	1.01.2.19.0.00.03.13	1.01.02.2.02.0042	Pengelolaan Dana BOS Sekolah Menengah Pertama	889.213.400	881.435.812,00	202.206.600	202.124.300,00	0	0,00	0	0,00
1.01	1.01.2.19.0.00.03.14		UPTD Sekolah Menengah Pertama Negeri 1 Pakis Aji	591.505.000	590.723.356,00	201.000.000	200.950.000,00	0	0,00	0	0,00
1.01	1.01.2.19.0.00.03.14	1.01.01	PROGRAM PENUNJANG URUSAN PEMERINTAHAN DAERAH KABUPATEN/KOTA	77.695.000	76.924.356,00	11.000.000	10.950.000,00	0	0,00	0	0,00
1.01	1.01.2.19.0.00.03.14	1.01.01.2.06	Administrasi Umum Perangkat Daerah	32.418.000	32.161.400,00	0	0,00	0	0,00	0	0,00
1.01	1.01.2.19.0.00.03.14	1.01.01.2.06.0001	Penyediaan Komponen Instalasi Listrik/Penerangan Bangunan Kantor	1.180.000	1.179.400,00	0	0,00	0	0,00	0	0,00
1.01	1.01.2.19.0.00.03.14	1.01.01.2.06.0002	Penyediaan Peralatan dan Perlengkapan Kantor	16.318.000	16.253.500,00	0	0,00	0	0,00	0	0,00
1.01	1.01.2.19.0.00.03.14	1.01.01.2.06.0005	Penyediaan Barang Cetakan dan Penggandaan	9.800.000	9.798.500,00	0	0,00	0	0,00	0	0,00
1.01	1.01.2.19.0.00.03.14	1.01.01.2.06.0009	Penyelenggaraan Rapat Koordinasi dan Konsultasi SKPD	5.120.000	4.930.000,00	0	0,00	0	0,00	0	0,00
1.01	1.01.2.19.0.00.03.14	1.01.01.2.07	Pengadaan Barang Milik Daerah Penunjang Urusan Pemerintah Daerah	0	0,00	11.000.000	10.950.000,00	0	0,00	0	0,00
1.01	1.01.2.19.0.00.03.14	1.01.01.2.07.0006	Pengadaan Peralatan dan Mesin Lainnya	0	0,00	11.000.000	10.950.000,00	0	0,00	0	0,00
1.01	1.01.2.19.0.00.03.14	1.01.01.2.08	Penyediaan Jasa Penunjang Urusan Pemerintahan Daerah	26.788.000	26.363.956,00	0	0,00	0	0,00	0	0,00
1.01	1.01.2.19.0.00.03.14	1.01.01.2.08.0001	Penyediaan Jasa Surat Menyurat	500.000	500.000,00	0	0,00	0	0,00	0	0,00

Kode			Uraian Urusan, Organisasi, Program, Kegiatan dan Sub Kegiatan	Kelompok Belanja							
				Operasi		Modal		Tak Terduga		Transfer	
				Anggaran	Realisasi	Anggaran	Realisasi	Anggaran	Realisasi	Anggaran	Realisasi
1			2	3	4	5	6	7	8	9	10
1.01	1.01.2.19.0.00.03.14	1.01.01.2.08.0002	Penyediaan Jasa Komunikasi, Sumber Daya Air dan Listrik	26.288.000	25.863.956,00	0	0,00	0	0,00	0	0,00
1.01	1.01.2.19.0.00.03.14	1.01.01.2.09	Pemeliharaan Barang Milik Daerah Penunjang Urusan Pemerintahan Daerah	18.489.000	18.399.000,00	0	0,00	0	0,00	0	0,00
1.01	1.01.2.19.0.00.03.14	1.01.01.2.09.0006	Pemeliharaan Peralatan dan Mesin Lainnya	3.339.000	3.330.000,00	0	0,00	0	0,00	0	0,00
1.01	1.01.2.19.0.00.03.14	1.01.01.2.09.0009	Pemeliharaan/Rehabilitasi Gedung Kantor dan Bangunan Lainnya	15.150.000	15.069.000,00	0	0,00	0	0,00	0	0,00
1.01	1.01.2.19.0.00.03.14	1.01.02	PROGRAM PENGELOLAAN PENDIDIKAN	513.810.000	513.799.000,00	190.000.000	190.000.000,00	0	0,00	0	0,00
1.01	1.01.2.19.0.00.03.14	1.01.02.2.02	Pengelolaan Pendidikan Sekolah Menengah Pertama	513.810.000	513.799.000,00	190.000.000	190.000.000,00	0	0,00	0	0,00
1.01	1.01.2.19.0.00.03.14	1.01.02.2.02.0042	Pengelolaan Dana BOS Sekolah Menengah Pertama	513.810.000	513.799.000,00	190.000.000	190.000.000,00	0	0,00	0	0,00
1.01	1.01.2.19.0.00.03.15		UPTD Sekolah Menengah Pertama Negeri 2 Pakis Aji	226.766.000	224.219.550,00	70.905.000	70.905.000,00	0	0,00	0	0,00
1.01	1.01.2.19.0.00.03.15	1.01.01	PROGRAM PENUNJANG URUSAN PEMERINTAHAN DAERAH KABUPATEN/KOTA	30.261.000	28.414.550,00	0	0,00	0	0,00	0	0,00
1.01	1.01.2.19.0.00.03.15	1.01.01.2.02	Administrasi Keuangan Perangkat Daerah	2.066.000	748.000,00	0	0,00	0	0,00	0	0,00
1.01	1.01.2.19.0.00.03.15	1.01.01.2.02.0002	Penyediaan Administrasi Pelaksanaan Tugas ASN	2.066.000	748.000,00	0	0,00	0	0,00	0	0,00
1.01	1.01.2.19.0.00.03.15	1.01.01.2.05	Administrasi Kepegawaian Perangkat Daerah	1.200.000	1.200.000,00	0	0,00	0	0,00	0	0,00
1.01	1.01.2.19.0.00.03.15	1.01.01.2.05.0009	Pendidikan dan Pelatihan Pegawai Berdasarkan Tugas dan Fungsi	1.200.000	1.200.000,00	0	0,00	0	0,00	0	0,00
1.01	1.01.2.19.0.00.03.15	1.01.01.2.06	Administrasi Umum Perangkat Daerah	13.107.000	13.076.000,00	0	0,00	0	0,00	0	0,00
1.01	1.01.2.19.0.00.03.15	1.01.01.2.06.0001	Penyediaan Komponen Instalasi Listrik/Penerangan Bangunan Kantor	1.200.000	1.198.000,00	0	0,00	0	0,00	0	0,00
1.01	1.01.2.19.0.00.03.15	1.01.01.2.06.0002	Penyediaan Peralatan dan Perlengkapan Kantor	11.407.000	11.378.000,00	0	0,00	0	0,00	0	0,00
1.01	1.01.2.19.0.00.03.15	1.01.01.2.06.0005	Penyediaan Barang Cetakan dan Penggandaan	500.000	500.000,00	0	0,00	0	0,00	0	0,00
1.01	1.01.2.19.0.00.03.15	1.01.01.2.08	Penyediaan Jasa Penunjang Urusan Pemerintahan Daerah	6.500.000	6.002.550,00	0	0,00	0	0,00	0	0,00
1.01	1.01.2.19.0.00.03.15	1.01.01.2.08.0001	Penyediaan Jasa Surat Menyurat	500.000	500.000,00	0	0,00	0	0,00	0	0,00
1.01	1.01.2.19.0.00.03.15	1.01.01.2.08.0002	Penyediaan Jasa Komunikasi, Sumber Daya Air dan Listrik	6.000.000	5.502.550,00	0	0,00	0	0,00	0	0,00
1.01	1.01.2.19.0.00.03.15	1.01.01.2.09	Pemeliharaan Barang Milik Daerah Penunjang Urusan Pemerintahan Daerah	7.388.000	7.388.000,00	0	0,00	0	0,00	0	0,00
1.01	1.01.2.19.0.00.03.15	1.01.01.2.09.0010	Pemeliharaan/Rehabilitasi Sarana dan Prasarana Gedung Kantor atau Bangunan Lainnya	7.388.000	7.388.000,00	0	0,00	0	0,00	0	0,00
1.01	1.01.2.19.0.00.03.15	1.01.02	PROGRAM PENGELOLAAN PENDIDIKAN	196.505.000	195.805.000,00	70.905.000	70.905.000,00	0	0,00	0	0,00
1.01	1.01.2.19.0.00.03.15	1.01.02.2.02	Pengelolaan Pendidikan Sekolah Menengah Pertama	196.505.000	195.805.000,00	70.905.000	70.905.000,00	0	0,00	0	0,00
1.01	1.01.2.19.0.00.03.15	1.01.02.2.02.0042	Pengelolaan Dana BOS Sekolah Menengah Pertama	196.505.000	195.805.000,00	70.905.000	70.905.000,00	0	0,00	0	0,00
1.01	1.01.2.19.0.00.03.16		UPTD Sekolah Menengah Pertama Negeri 1 Jepara	919.343.800	918.310.447,00	348.823.200	348.823.200,00	0	0,00	0	0,00
1.01	1.01.2.19.0.00.03.16	1.01.01	PROGRAM PENUNJANG URUSAN PEMERINTAHAN DAERAH KABUPATEN/KOTA	157.567.000	157.303.097,00	0	0,00	0	0,00	0	0,00
1.01	1.01.2.19.0.00.03.16	1.01.01.2.05	Administrasi Kepegawaian Perangkat Daerah	1.176.000	1.172.000,00	0	0,00	0	0,00	0	0,00
1.01	1.01.2.19.0.00.03.16	1.01.01.2.05.0009	Pendidikan dan Pelatihan Pegawai Berdasarkan Tugas dan Fungsi	1.176.000	1.172.000,00	0	0,00	0	0,00	0	0,00
1.01	1.01.2.19.0.00.03.16	1.01.01.2.06	Administrasi Umum Perangkat Daerah	45.260.000	45.258.900,00	0	0,00	0	0,00	0	0,00
1.01	1.01.2.19.0.00.03.16	1.01.01.2.06.0001	Penyediaan Komponen Instalasi Listrik/Penerangan Bangunan Kantor	2.433.000	2.433.000,00	0	0,00	0	0,00	0	0,00
1.01	1.01.2.19.0.00.03.16	1.01.01.2.06.0002	Penyediaan Peralatan dan Perlengkapan Kantor	13.886.000	13.886.000,00	0	0,00	0	0,00	0	0,00
1.01	1.01.2.19.0.00.03.16	1.01.01.2.06.0005	Penyediaan Barang Cetakan dan Penggandaan	27.141.000	27.139.900,00	0	0,00	0	0,00	0	0,00
1.01	1.01.2.19.0.00.03.16	1.01.01.2.06.0006	Penyediaan Bahan Bacaan dan Peraturan Perundang-undangan	1.800.000	1.800.000,00	0	0,00	0	0,00	0	0,00
1.01	1.01.2.19.0.00.03.16	1.01.01.2.08	Penyediaan Jasa Penunjang Urusan Pemerintahan Daerah	111.131.000	110.872.197,00	0	0,00	0	0,00	0	0,00
1.01	1.01.2.19.0.00.03.16	1.01.01.2.08.0001	Penyediaan Jasa Surat Menyurat	255.000	250.000,00	0	0,00	0	0,00	0	0,00
1.01	1.01.2.19.0.00.03.16	1.01.01.2.08.0002	Penyediaan Jasa Komunikasi, Sumber Daya Air dan Listrik	110.876.000	110.622.197,00	0	0,00	0	0,00	0	0,00
1.01	1.01.2.19.0.00.03.16	1.01.02	PROGRAM PENGELOLAAN PENDIDIKAN	761.776.800	761.007.350,00	348.823.200	348.823.200,00	0	0,00	0	0,00
1.01	1.01.2.19.0.00.03.16	1.01.02.2.02	Pengelolaan Pendidikan Sekolah Menengah Pertama	761.776.800	761.007.350,00	348.823.200	348.823.200,00	0	0,00	0	0,00
1.01	1.01.2.19.0.00.03.16	1.01.02.2.02.0042	Pengelolaan Dana BOS Sekolah Menengah Pertama	761.776.800	761.007.350,00	348.823.200	348.823.200,00	0	0,00	0	0,00
1.01	1.01.2.19.0.00.03.17		UPTD Sekolah Menengah Pertama Negeri 2 Jepara	1.062.427.650	1.034.920.336,00	324.000.000	323.554.100,00	0	0,00	0	0,00
1.01	1.01.2.19.0.00.03.17	1.01.01	PROGRAM PENUNJANG URUSAN PEMERINTAHAN DAERAH KABUPATEN/KOTA	159.365.200	141.452.790,00	0	0,00	0	0,00	0	0,00
1.01	1.01.2.19.0.00.03.17	1.01.01.2.06	Administrasi Umum Perangkat Daerah	30.253.200	30.200.000,00	0	0,00	0	0,00	0	0,00

Kode			Uraian Urusan, Organisasi, Program, Kegiatan dan Sub Kegiatan	Kelompok Belanja							
				Operasi		Modal		Tak Terduga		Transfer	
				Anggaran	Realisasi	Anggaran	Realisasi	Anggaran	Realisasi	Anggaran	Realisasi
1			2	3	4	5	6	7	8	9	10
1.01	1.01.2.19.0.00.03.17	1.01.01.2.06.0001	Penyediaan Komponen Instalasi Listrik/Penerangan Bangunan Kantor	8.914.000	8.914.000,00	0	0,00	0	0,00	0	0,00
1.01	1.01.2.19.0.00.03.17	1.01.01.2.06.0002	Penyediaan Peralatan dan Perlengkapan Kantor	20.839.200	20.786.000,00	0	0,00	0	0,00	0	0,00
1.01	1.01.2.19.0.00.03.17	1.01.01.2.06.0005	Penyediaan Barang Cetakan dan Penggandaan	500.000	500.000,00	0	0,00	0	0,00	0	0,00
1.01	1.01.2.19.0.00.03.17	1.01.01.2.08	Penyediaan Jasa Penunjang Urusan Pemerintahan Daerah	129.112.000	111.252.790,00	0	0,00	0	0,00	0	0,00
1.01	1.01.2.19.0.00.03.17	1.01.01.2.08.0001	Penyediaan Jasa Surat Menyurat	550.000	550.000,00	0	0,00	0	0,00	0	0,00
1.01	1.01.2.19.0.00.03.17	1.01.01.2.08.0002	Penyediaan Jasa Komunikasi, Sumber Daya Air dan Listrik	128.562.000	110.702.790,00	0	0,00	0	0,00	0	0,00
1.01	1.01.2.19.0.00.03.17	1.01.02	PROGRAM PENGELOLAAN PENDIDIKAN	903.062.450	893.467.546,00	324.000.000	323.554.100,00	0	0,00	0	0,00
1.01	1.01.2.19.0.00.03.17	1.01.02.2.01	Pengelolaan Pendidikan Sekolah Dasar	0	360.132.021,00	0	0,00	0	0,00	0	0,00
1.01	1.01.2.19.0.00.03.17	1.01.02.2.01.0029	Pengelolaan Dana BOS Sekolah Dasar	0	360.132.021,00	0	0,00	0	0,00	0	0,00
1.01	1.01.2.19.0.00.03.17	1.01.02.2.02	Pengelolaan Pendidikan Sekolah Menengah Pertama	903.062.450	533.335.525,00	324.000.000	323.554.100,00	0	0,00	0	0,00
1.01	1.01.2.19.0.00.03.17	1.01.02.2.02.0042	Pengelolaan Dana BOS Sekolah Menengah Pertama	903.062.450	533.335.525,00	324.000.000	323.554.100,00	0	0,00	0	0,00
1.01	1.01.2.19.0.00.03.18		UPTD Sekolah Menengah Pertama Negeri 3 Jepara	777.447.750	776.331.887,00	251.585.000	251.584.900,00	0	0,00	0	0,00
1.01	1.01.2.19.0.00.03.18	1.01.01	PROGRAM PENUNJANG URUSAN PEMERINTAHAN DAERAH KABUPATEN/KOTA	127.992.750	126.927.060,00	0	0,00	0	0,00	0	0,00
1.01	1.01.2.19.0.00.03.18	1.01.01.2.05	Administrasi Kepegawaian Perangkat Daerah	1.050.000	800.000,00	0	0,00	0	0,00	0	0,00
1.01	1.01.2.19.0.00.03.18	1.01.01.2.05.0009	Pendidikan dan Pelatihan Pegawai Berdasarkan Tugas dan Fungsi	1.050.000	800.000,00	0	0,00	0	0,00	0	0,00
1.01	1.01.2.19.0.00.03.18	1.01.01.2.06	Administrasi Umum Perangkat Daerah	59.563.832	59.382.377,00	0	0,00	0	0,00	0	0,00
1.01	1.01.2.19.0.00.03.18	1.01.01.2.06.0002	Penyediaan Peralatan dan Perlengkapan Kantor	5.001.832	5.001.000,00	0	0,00	0	0,00	0	0,00
1.01	1.01.2.19.0.00.03.18	1.01.01.2.06.0005	Penyediaan Barang Cetakan dan Penggandaan	54.562.000	54.381.377,00	0	0,00	0	0,00	0	0,00
1.01	1.01.2.19.0.00.03.18	1.01.01.2.08	Penyediaan Jasa Penunjang Urusan Pemerintahan Daerah	67.378.918	66.744.683,00	0	0,00	0	0,00	0	0,00
1.01	1.01.2.19.0.00.03.18	1.01.01.2.08.0001	Penyediaan Jasa Surat Menyurat	1.000.000	1.000.000,00	0	0,00	0	0,00	0	0,00
1.01	1.01.2.19.0.00.03.18	1.01.01.2.08.0002	Penyediaan Jasa Komunikasi, Sumber Daya Air dan Listrik	66.378.918	65.744.683,00	0	0,00	0	0,00	0	0,00
1.01	1.01.2.19.0.00.03.18	1.01.02	PROGRAM PENGELOLAAN PENDIDIKAN	649.455.000	649.404.827,00	251.585.000	251.584.900,00	0	0,00	0	0,00
1.01	1.01.2.19.0.00.03.18	1.01.02.2.02	Pengelolaan Pendidikan Sekolah Menengah Pertama	649.455.000	649.404.827,00	251.585.000	251.584.900,00	0	0,00	0	0,00
1.01	1.01.2.19.0.00.03.18	1.01.02.2.02.0042	Pengelolaan Dana BOS Sekolah Menengah Pertama	649.455.000	649.404.827,00	251.585.000	251.584.900,00	0	0,00	0	0,00
1.01	1.01.2.19.0.00.03.19		UPTD Sekolah Menengah Pertama Negeri 4 Jepara	703.718.000	699.274.957,00	231.519.000	230.749.000,00	0	0,00	0	0,00
1.01	1.01.2.19.0.00.03.19	1.01.01	PROGRAM PENUNJANG URUSAN PEMERINTAHAN DAERAH KABUPATEN/KOTA	95.097.000	91.155.287,00	12.500.000	12.000.000,00	0	0,00	0	0,00
1.01	1.01.2.19.0.00.03.19	1.01.01.2.05	Administrasi Kepegawaian Perangkat Daerah	1.800.000	1.800.000,00	0	0,00	0	0,00	0	0,00
1.01	1.01.2.19.0.00.03.19	1.01.01.2.05.0009	Pendidikan dan Pelatihan Pegawai Berdasarkan Tugas dan Fungsi	1.800.000	1.800.000,00	0	0,00	0	0,00	0	0,00
1.01	1.01.2.19.0.00.03.19	1.01.01.2.06	Administrasi Umum Perangkat Daerah	16.175.000	15.973.700,00	0	0,00	0	0,00	0	0,00
1.01	1.01.2.19.0.00.03.19	1.01.01.2.06.0002	Penyediaan Peralatan dan Perlengkapan Kantor	12.542.000	12.414.700,00	0	0,00	0	0,00	0	0,00
1.01	1.01.2.19.0.00.03.19	1.01.01.2.06.0004	Penyediaan Bahan Logistik Kantor	480.000	480.000,00	0	0,00	0	0,00	0	0,00
1.01	1.01.2.19.0.00.03.19	1.01.01.2.06.0005	Penyediaan Barang Cetakan dan Penggandaan	849.000	849.000,00	0	0,00	0	0,00	0	0,00
1.01	1.01.2.19.0.00.03.19	1.01.01.2.06.0006	Penyediaan Bahan Bacaan dan Peraturan Perundang-undangan	2.304.000	2.230.000,00	0	0,00	0	0,00	0	0,00
1.01	1.01.2.19.0.00.03.19	1.01.01.2.07	Pengadaan Barang Milik Daerah Penunjang Urusan Pemerintah Daerah	0	0,00	12.500.000	12.000.000,00	0	0,00	0	0,00
1.01	1.01.2.19.0.00.03.19	1.01.01.2.07.0006	Pengadaan Peralatan dan Mesin Lainnya	0	0,00	12.500.000	12.000.000,00	0	0,00	0	0,00
1.01	1.01.2.19.0.00.03.19	1.01.01.2.08	Penyediaan Jasa Penunjang Urusan Pemerintahan Daerah	51.500.000	47.963.838,00	0	0,00	0	0,00	0	0,00
1.01	1.01.2.19.0.00.03.19	1.01.01.2.08.0001	Penyediaan Jasa Surat Menyurat	1.100.000	1.100.000,00	0	0,00	0	0,00	0	0,00
1.01	1.01.2.19.0.00.03.19	1.01.01.2.08.0002	Penyediaan Jasa Komunikasi, Sumber Daya Air dan Listrik	50.400.000	46.863.838,00	0	0,00	0	0,00	0	0,00
1.01	1.01.2.19.0.00.03.19	1.01.01.2.09	Pemeliharaan Barang Milik Daerah Penunjang Urusan Pemerintahan Daerah	25.622.000	25.417.749,00	0	0,00	0	0,00	0	0,00
1.01	1.01.2.19.0.00.03.19	1.01.01.2.09.0009	Pemeliharaan/Rehabilitasi Gedung Kantor dan Bangunan Lainnya	25.622.000	25.417.749,00	0	0,00	0	0,00	0	0,00
1.01	1.01.2.19.0.00.03.19	1.01.02	PROGRAM PENGELOLAAN PENDIDIKAN	608.621.000	608.119.670,00	219.019.000	218.749.000,00	0	0,00	0	0,00
1.01	1.01.2.19.0.00.03.19	1.01.02.2.02	Pengelolaan Pendidikan Sekolah Menengah Pertama	608.621.000	608.119.670,00	219.019.000	218.749.000,00	0	0,00	0	0,00
1.01	1.01.2.19.0.00.03.19	1.01.02.2.02.0042	Pengelolaan Dana BOS Sekolah Menengah Pertama	608.621.000	608.119.670,00	219.019.000	218.749.000,00	0	0,00	0	0,00
1.01	1.01.2.19.0.00.03.20		UPTD Sekolah Menengah Pertama Negeri 5 Jepara	815.431.550	811.940.903,00	320.192.700	319.652.700,00	0	0,00	0	0,00
1.01	1.01.2.19.0.00.03.20	1.01.01	PROGRAM PENUNJANG URUSAN PEMERINTAHAN DAERAH KABUPATEN/KOTA	122.324.250	120.945.023,00	16.440.000	15.900.000,00	0	0,00	0	0,00

Kode			Uraian Urusan, Organisasi, Program, Kegiatan dan Sub Kegiatan	Kelompok Belanja							
				Operasi		Modal		Tak Terduga		Transfer	
				Anggaran	Realisasi	Anggaran	Realisasi	Anggaran	Realisasi	Anggaran	Realisasi
1			2	3	4	5	6	7	8	9	10
1.01	1.01.2.19.0.00.03.20	1.01.01.2.06	Administrasi Umum Perangkat Daerah	65.958.600	65.317.200,00	0	0,00	0	0,00	0	0,00
1.01	1.01.2.19.0.00.03.20	1.01.01.2.06.0001	Penyediaan Komponen Instalasi Listrik/Penerangan Bangunan Kantor	2.437.000	2.402.000,00	0	0,00	0	0,00	0	0,00
1.01	1.01.2.19.0.00.03.20	1.01.01.2.06.0002	Penyediaan Peralatan dan Perlengkapan Kantor	48.461.600	47.885.200,00	0	0,00	0	0,00	0	0,00
1.01	1.01.2.19.0.00.03.20	1.01.01.2.06.0005	Penyediaan Barang Cetakan dan Penggandaan	15.060.000	15.030.000,00	0	0,00	0	0,00	0	0,00
1.01	1.01.2.19.0.00.03.20	1.01.01.2.07	Pengadaan Barang Milik Daerah Penunjang Urusan Pemerintah Daerah	0	0,00	16.440.000	15.900.000,00	0	0,00	0	0,00
1.01	1.01.2.19.0.00.03.20	1.01.01.2.07.0006	Pengadaan Peralatan dan Mesin Lainnya	0	0,00	16.440.000	15.900.000,00	0	0,00	0	0,00
1.01	1.01.2.19.0.00.03.20	1.01.01.2.08	Penyediaan Jasa Penunjang Urusan Pemerintahan Daerah	55.265.650	54.527.823,00	0	0,00	0	0,00	0	0,00
1.01	1.01.2.19.0.00.03.20	1.01.01.2.08.0001	Penyediaan Jasa Surat Menyurat	1.240.000	1.130.000,00	0	0,00	0	0,00	0	0,00
1.01	1.01.2.19.0.00.03.20	1.01.01.2.08.0002	Penyediaan Jasa Komunikasi, Sumber Daya Air dan Listrik	50.285.650	49.757.823,00	0	0,00	0	0,00	0	0,00
1.01	1.01.2.19.0.00.03.20	1.01.01.2.08.0003	Penyediaan Jasa Peralatan dan Perlengkapan Kantor	3.740.000	3.640.000,00	0	0,00	0	0,00	0	0,00
1.01	1.01.2.19.0.00.03.20	1.01.01.2.09	Pemeliharaan Barang Milik Daerah Penunjang Urusan Pemerintahan Daerah	1.100.000	1.100.000,00	0	0,00	0	0,00	0	0,00
1.01	1.01.2.19.0.00.03.20	1.01.01.2.09.0005	Pemeliharaan Mebel	1.100.000	1.100.000,00	0	0,00	0	0,00	0	0,00
1.01	1.01.2.19.0.00.03.20	1.01.02	PROGRAM PENGELOLAAN PENDIDIKAN	693.107.300	690.995.880,00	303.752.700	303.752.700,00	0	0,00	0	0,00
1.01	1.01.2.19.0.00.03.20	1.01.02.2.02	Pengelolaan Pendidikan Sekolah Menengah Pertama	693.107.300	690.995.880,00	303.752.700	303.752.700,00	0	0,00	0	0,00
1.01	1.01.2.19.0.00.03.20	1.01.02.2.02.0042	Pengelolaan Dana BOS Sekolah Menengah Pertama	669.572.300	690.995.880,00	257.287.700	303.752.700,00	0	0,00	0	0,00
1.01	1.01.2.19.0.00.03.20	1.01.02.2.02.0043	Peningkatan Kapasitas Pengelolaan Dana BOS Sekolah Menengah Pertama	23.535.000	0,00	46.465.000	0,00	0	0,00	0	0,00
1.01	1.01.2.19.0.00.03.21		UPTD Sekolah Menengah Pertama Negeri 6 Jepara	527.454.000	527.070.900,00	367.856.000	367.856.000,00	0	0,00	0	0,00
1.01	1.01.2.19.0.00.03.21	1.01.02	PROGRAM PENGELOLAAN PENDIDIKAN	527.454.000	527.070.900,00	367.856.000	367.856.000,00	0	0,00	0	0,00
1.01	1.01.2.19.0.00.03.21	1.01.02.2.02	Pengelolaan Pendidikan Sekolah Menengah Pertama	527.454.000	527.070.900,00	367.856.000	367.856.000,00	0	0,00	0	0,00
1.01	1.01.2.19.0.00.03.21	1.01.02.2.02.0042	Pengelolaan Dana BOS Sekolah Menengah Pertama	527.454.000	527.070.900,00	367.856.000	367.856.000,00	0	0,00	0	0,00
1.01	1.01.2.19.0.00.03.22		UPTD Sekolah Menengah Pertama Negeri 1 Tahunan	695.310.400	693.462.549,00	506.689.000	506.689.000,00	0	0,00	0	0,00
1.01	1.01.2.19.0.00.03.22	1.01.01	PROGRAM PENUNJANG URUSAN PEMERINTAHAN DAERAH KABUPATEN/KOTA	90.030.400	88.463.817,00	36.689.000	36.689.000,00	0	0,00	0	0,00
1.01	1.01.2.19.0.00.03.22	1.01.01.2.02	Administrasi Keuangan Perangkat Daerah	5.484.000	3.934.000,00	0	0,00	0	0,00	0	0,00
1.01	1.01.2.19.0.00.03.22	1.01.01.2.02.0002	Penyediaan Administrasi Pelaksanaan Tugas ASN	5.484.000	3.934.000,00	0	0,00	0	0,00	0	0,00
1.01	1.01.2.19.0.00.03.22	1.01.01.2.06	Administrasi Umum Perangkat Daerah	33.600.000	33.598.000,00	0	0,00	0	0,00	0	0,00
1.01	1.01.2.19.0.00.03.22	1.01.01.2.06.0002	Penyediaan Peralatan dan Perlengkapan Kantor	30.000.000	29.998.000,00	0	0,00	0	0,00	0	0,00
1.01	1.01.2.19.0.00.03.22	1.01.01.2.06.0006	Penyediaan Bahan Bacaan dan Peraturan Perundang-undangan	3.600.000	3.600.000,00	0	0,00	0	0,00	0	0,00
1.01	1.01.2.19.0.00.03.22	1.01.01.2.07	Pengadaan Barang Milik Daerah Penunjang Urusan Pemerintah Daerah	0	0,00	36.689.000	36.689.000,00	0	0,00	0	0,00
1.01	1.01.2.19.0.00.03.22	1.01.01.2.07.0005	Pengadaan Mebel	0	0,00	7.009.000	7.009.000,00	0	0,00	0	0,00
1.01	1.01.2.19.0.00.03.22	1.01.01.2.07.0006	Pengadaan Peralatan dan Mesin Lainnya	0	0,00	29.680.000	29.680.000,00	0	0,00	0	0,00
1.01	1.01.2.19.0.00.03.22	1.01.01.2.08	Penyediaan Jasa Penunjang Urusan Pemerintahan Daerah	41.735.400	41.720.817,00	0	0,00	0	0,00	0	0,00
1.01	1.01.2.19.0.00.03.22	1.01.01.2.08.0001	Penyediaan Jasa Surat Menyurat	1.000.000	1.000.000,00	0	0,00	0	0,00	0	0,00
1.01	1.01.2.19.0.00.03.22	1.01.01.2.08.0002	Penyediaan Jasa Komunikasi, Sumber Daya Air dan Listrik	40.735.400	40.720.817,00	0	0,00	0	0,00	0	0,00
1.01	1.01.2.19.0.00.03.22	1.01.01.2.09	Pemeliharaan Barang Milik Daerah Penunjang Urusan Pemerintahan Daerah	9.211.000	9.211.000,00	0	0,00	0	0,00	0	0,00
1.01	1.01.2.19.0.00.03.22	1.01.01.2.09.0006	Pemeliharaan Peralatan dan Mesin Lainnya	9.211.000	9.211.000,00	0	0,00	0	0,00	0	0,00
1.01	1.01.2.19.0.00.03.22	1.01.02	PROGRAM PENGELOLAAN PENDIDIKAN	605.280.000	604.998.732,00	470.000.000	470.000.000,00	0	0,00	0	0,00
1.01	1.01.2.19.0.00.03.22	1.01.02.2.02	Pengelolaan Pendidikan Sekolah Menengah Pertama	605.280.000	604.998.732,00	470.000.000	470.000.000,00	0	0,00	0	0,00
1.01	1.01.2.19.0.00.03.22	1.01.02.2.02.0042	Pengelolaan Dana BOS Sekolah Menengah Pertama	605.280.000	604.998.732,00	470.000.000	470.000.000,00	0	0,00	0	0,00
1.01	1.01.2.19.0.00.03.23		UPTD Sekolah Menengah Pertama Negeri 1 Batealit	518.530.000	517.950.275,00	220.000.000	220.000.000,00	0	0,00	0	0,00
1.01	1.01.2.19.0.00.03.23	1.01.01	PROGRAM PENUNJANG URUSAN PEMERINTAHAN DAERAH KABUPATEN/KOTA	60.930.000	60.370.700,00	0	0,00	0	0,00	0	0,00
1.01	1.01.2.19.0.00.03.23	1.01.01.2.02	Administrasi Keuangan Perangkat Daerah	10.920.000	10.835.000,00	0	0,00	0	0,00	0	0,00
1.01	1.01.2.19.0.00.03.23	1.01.01.2.02.0002	Penyediaan Administrasi Pelaksanaan Tugas ASN	10.920.000	10.835.000,00	0	0,00	0	0,00	0	0,00
1.01	1.01.2.19.0.00.03.23	1.01.01.2.06	Administrasi Umum Perangkat Daerah	50.010.000	49.535.700,00	0	0,00	0	0,00	0	0,00
1.01	1.01.2.19.0.00.03.23	1.01.01.2.06.0002	Penyediaan Peralatan dan Perlengkapan Kantor	5.010.000	4.734.000,00	0	0,00	0	0,00	0	0,00

Kode			Uraian Urusan, Organisasi, Program, Kegiatan dan Sub Kegiatan	Kelompok Belanja							
				Operasi		Modal		Tak Terduga		Transfer	
				Anggaran	Realisasi	Anggaran	Realisasi	Anggaran	Realisasi	Anggaran	Realisasi
1			2	3	4	5	6	7	8	9	10
1.01	1.01.2.19.0.00.03.23	1.01.01.2.06.0005	Penyediaan Barang Cetakan dan Penggandaan	45.000.000	44.801.700,00	0	0,00	0	0,00	0	0,00
1.01	1.01.2.19.0.00.03.23	1.01.02	PROGRAM PENGELOLAAN PENDIDIKAN	457.600.000	457.579.575,00	220.000.000	220.000.000,00	0	0,00	0	0,00
1.01	1.01.2.19.0.00.03.23	1.01.02.2.02	Pengelolaan Pendidikan Sekolah Menengah Pertama	457.600.000	457.579.575,00	220.000.000	220.000.000,00	0	0,00	0	0,00
1.01	1.01.2.19.0.00.03.23	1.01.02.2.02.0042	Pengelolaan Dana BOS Sekolah Menengah Pertama	457.600.000	457.579.575,00	220.000.000	220.000.000,00	0	0,00	0	0,00
1.01	1.01.2.19.0.00.03.24		UPTD Sekolah Menengah Pertama Negeri 2 Batealit	142.063.000	140.268.211,00	46.732.000	46.227.000,00	0	0,00	0	0,00
1.01	1.01.2.19.0.00.03.24	1.01.01	PROGRAM PENUNJANG URUSAN PEMERINTAHAN DAERAH KABUPATEN/KOTA	31.095.000	29.321.598,00	12.500.000	12.000.000,00	0	0,00	0	0,00
1.01	1.01.2.19.0.00.03.24	1.01.01.2.02	Administrasi Keuangan Perangkat Daerah	3.852.000	2.640.000,00	0	0,00	0	0,00	0	0,00
1.01	1.01.2.19.0.00.03.24	1.01.01.2.02.0002	Penyediaan Administrasi Pelaksanaan Tugas ASN	3.852.000	2.640.000,00	0	0,00	0	0,00	0	0,00
1.01	1.01.2.19.0.00.03.24	1.01.01.2.05	Administrasi Kepegawaian Perangkat Daerah	600.000	600.000,00	0	0,00	0	0,00	0	0,00
1.01	1.01.2.19.0.00.03.24	1.01.01.2.05.0009	Pendidikan dan Pelatihan Pegawai Berdasarkan Tugas dan Fungsi	600.000	600.000,00	0	0,00	0	0,00	0	0,00
1.01	1.01.2.19.0.00.03.24	1.01.01.2.06	Administrasi Umum Perangkat Daerah	3.437.000	3.422.000,00	0	0,00	0	0,00	0	0,00
1.01	1.01.2.19.0.00.03.24	1.01.01.2.06.0001	Penyediaan Komponen Instalasi Listrik/Penerangan Bangunan Kantor	2.090.000	2.080.000,00	0	0,00	0	0,00	0	0,00
1.01	1.01.2.19.0.00.03.24	1.01.01.2.06.0003	Penyediaan Peralatan Rumah Tangga	1.347.000	1.342.000,00	0	0,00	0	0,00	0	0,00
1.01	1.01.2.19.0.00.03.24	1.01.01.2.07	Pengadaan Barang Milik Daerah Penunjang Urusan Pemerintah Daerah	0	0,00	12.500.000	12.000.000,00	0	0,00	0	0,00
1.01	1.01.2.19.0.00.03.24	1.01.01.2.07.0006	Pengadaan Peralatan dan Mesin Lainnya	0	0,00	12.500.000	12.000.000,00	0	0,00	0	0,00
1.01	1.01.2.19.0.00.03.24	1.01.01.2.08	Penyediaan Jasa Penunjang Urusan Pemerintahan Daerah	23.206.000	22.659.598,00	0	0,00	0	0,00	0	0,00
1.01	1.01.2.19.0.00.03.24	1.01.01.2.08.0001	Penyediaan Jasa Surat Menyurat	900.000	900.000,00	0	0,00	0	0,00	0	0,00
1.01	1.01.2.19.0.00.03.24	1.01.01.2.08.0002	Penyediaan Jasa Komunikasi, Sumber Daya Air dan Listrik	8.597.000	8.079.998,00	0	0,00	0	0,00	0	0,00
1.01	1.01.2.19.0.00.03.24	1.01.01.2.08.0003	Penyediaan Jasa Peralatan dan Perlengkapan Kantor	13.709.000	13.679.600,00	0	0,00	0	0,00	0	0,00
1.01	1.01.2.19.0.00.03.24	1.01.02	PROGRAM PENGELOLAAN PENDIDIKAN	110.968.000	110.946.613,00	34.232.000	34.227.000,00	0	0,00	0	0,00
1.01	1.01.2.19.0.00.03.24	1.01.02.2.02	Pengelolaan Pendidikan Sekolah Menengah Pertama	110.968.000	110.946.613,00	34.232.000	34.227.000,00	0	0,00	0	0,00
1.01	1.01.2.19.0.00.03.24	1.01.02.2.02.0042	Pengelolaan Dana BOS Sekolah Menengah Pertama	110.968.000	110.946.613,00	34.232.000	34.227.000,00	0	0,00	0	0,00
1.01	1.01.2.19.0.00.03.25		UPTD Sekolah Menengah Pertama Negeri 3 Batealit	224.081.200	223.581.000,00	60.000.000	59.120.000,00	0	0,00	0	0,00
1.01	1.01.2.19.0.00.03.25	1.01.01	PROGRAM PENUNJANG URUSAN PEMERINTAHAN DAERAH KABUPATEN/KOTA	31.631.200	31.499.400,00	7.000.000	6.120.000,00	0	0,00	0	0,00
1.01	1.01.2.19.0.00.03.25	1.01.01.2.06	Administrasi Umum Perangkat Daerah	20.108.200	20.037.400,00	0	0,00	0	0,00	0	0,00
1.01	1.01.2.19.0.00.03.25	1.01.01.2.06.0001	Penyediaan Komponen Instalasi Listrik/Penerangan Bangunan Kantor	2.140.300	2.140.000,00	0	0,00	0	0,00	0	0,00
1.01	1.01.2.19.0.00.03.25	1.01.01.2.06.0002	Penyediaan Peralatan dan Perlengkapan Kantor	9.944.900	9.907.500,00	0	0,00	0	0,00	0	0,00
1.01	1.01.2.19.0.00.03.25	1.01.01.2.06.0005	Penyediaan Barang Cetakan dan Penggandaan	5.350.000	5.349.900,00	0	0,00	0	0,00	0	0,00
1.01	1.01.2.19.0.00.03.25	1.01.01.2.06.0009	Penyelenggaraan Rapat Koordinasi dan Konsultasi SKPD	2.673.000	2.640.000,00	0	0,00	0	0,00	0	0,00
1.01	1.01.2.19.0.00.03.25	1.01.01.2.07	Pengadaan Barang Milik Daerah Penunjang Urusan Pemerintah Daerah	0	0,00	7.000.000	6.120.000,00	0	0,00	0	0,00
1.01	1.01.2.19.0.00.03.25	1.01.01.2.07.0006	Pengadaan Peralatan dan Mesin Lainnya	0	0,00	7.000.000	6.120.000,00	0	0,00	0	0,00
1.01	1.01.2.19.0.00.03.25	1.01.01.2.08	Penyediaan Jasa Penunjang Urusan Pemerintahan Daerah	8.643.000	8.622.000,00	0	0,00	0	0,00	0	0,00
1.01	1.01.2.19.0.00.03.25	1.01.01.2.08.0001	Penyediaan Jasa Surat Menyurat	500.000	500.000,00	0	0,00	0	0,00	0	0,00
1.01	1.01.2.19.0.00.03.25	1.01.01.2.08.0002	Penyediaan Jasa Komunikasi, Sumber Daya Air dan Listrik	8.143.000	8.122.000,00	0	0,00	0	0,00	0	0,00
1.01	1.01.2.19.0.00.03.25	1.01.01.2.09	Pemeliharaan Barang Milik Daerah Penunjang Urusan Pemerintahan Daerah	2.880.000	2.840.000,00	0	0,00	0	0,00	0	0,00
1.01	1.01.2.19.0.00.03.25	1.01.01.2.09.0006	Pemeliharaan Peralatan dan Mesin Lainnya	2.880.000	2.840.000,00	0	0,00	0	0,00	0	0,00
1.01	1.01.2.19.0.00.03.25	1.01.02	PROGRAM PENGELOLAAN PENDIDIKAN	192.450.000	192.081.600,00	53.000.000	53.000.000,00	0	0,00	0	0,00
1.01	1.01.2.19.0.00.03.25	1.01.02.2.02	Pengelolaan Pendidikan Sekolah Menengah Pertama	192.450.000	192.081.600,00	53.000.000	53.000.000,00	0	0,00	0	0,00
1.01	1.01.2.19.0.00.03.25	1.01.02.2.02.0042	Pengelolaan Dana BOS Sekolah Menengah Pertama	192.450.000	192.081.600,00	53.000.000	53.000.000,00	0	0,00	0	0,00
1.01	1.01.2.19.0.00.03.26		UPTD Sekolah Menengah Pertama Negeri 1 Kedung	711.407.750	709.938.245,00	227.336.000	226.836.000,00	0	0,00	0	0,00
1.01	1.01.2.19.0.00.03.26	1.01.01	PROGRAM PENUNJANG URUSAN PEMERINTAHAN DAERAH KABUPATEN/KOTA	95.683.750	94.714.245,00	3.500.000	3.000.000,00	0	0,00	0	0,00
1.01	1.01.2.19.0.00.03.26	1.01.01.2.06	Administrasi Umum Perangkat Daerah	58.683.750	57.927.245,00	0	0,00	0	0,00	0	0,00
1.01	1.01.2.19.0.00.03.26	1.01.01.2.06.0001	Penyediaan Komponen Instalasi Listrik/Penerangan Bangunan Kantor	1.417.300	1.285.500,00	0	0,00	0	0,00	0	0,00
1.01	1.01.2.19.0.00.03.26	1.01.01.2.06.0002	Penyediaan Peralatan dan Perlengkapan Kantor	18.188.400	17.859.095,00	0	0,00	0	0,00	0	0,00
1.01	1.01.2.19.0.00.03.26	1.01.01.2.06.0003	Penyediaan Peralatan Rumah Tangga	14.878.050	14.652.950,00	0	0,00	0	0,00	0	0,00

Kode			Uraian Urusan, Organisasi, Program, Kegiatan dan Sub Kegiatan	Kelompok Belanja							
				Operasi		Modal		Tak Terduga		Transfer	
				Anggaran	Realisasi	Anggaran	Realisasi	Anggaran	Realisasi	Anggaran	Realisasi
1			2	3	4	5	6	7	8	9	10
1.01	1.01.2.19.0.00.03.26	1.01.01.2.06.0005	Penyediaan Barang Cetakan dan Penggandaan	23.000.000	22.969.700,00	0	0,00	0	0,00	0	0,00
1.01	1.01.2.19.0.00.03.26	1.01.01.2.06.0006	Penyediaan Bahan Bacaan dan Peraturan Perundang-undangan	1.200.000	1.160.000,00	0	0,00	0	0,00	0	0,00
1.01	1.01.2.19.0.00.03.26	1.01.01.2.07	Pengadaan Barang Milik Daerah Penunjang Urusan Pemerintah Daerah	0	0,00	3.500.000	3.000.000,00	0	0,00	0	0,00
1.01	1.01.2.19.0.00.03.26	1.01.01.2.07.0006	Pengadaan Peralatan dan Mesin Lainnya	0	0,00	3.500.000	3.000.000,00	0	0,00	0	0,00
1.01	1.01.2.19.0.00.03.26	1.01.01.2.08	Penyediaan Jasa Penunjang Urusan Pemerintahan Daerah	36.000.000	35.987.000,00	0	0,00	0	0,00	0	0,00
1.01	1.01.2.19.0.00.03.26	1.01.01.2.08.0001	Penyediaan Jasa Surat Menyurat	1.000.000	1.000.000,00	0	0,00	0	0,00	0	0,00
1.01	1.01.2.19.0.00.03.26	1.01.01.2.08.0002	Penyediaan Jasa Komunikasi, Sumber Daya Air dan Listrik	35.000.000	34.987.000,00	0	0,00	0	0,00	0	0,00
1.01	1.01.2.19.0.00.03.26	1.01.01.2.09	Pemeliharaan Barang Milik Daerah Penunjang Urusan Pemerintahan Daerah	1.000.000	800.000,00	0	0,00	0	0,00	0	0,00
1.01	1.01.2.19.0.00.03.26	1.01.01.2.09.0006	Pemeliharaan Peralatan dan Mesin Lainnya	1.000.000	800.000,00	0	0,00	0	0,00	0	0,00
1.01	1.01.2.19.0.00.03.26	1.01.02	PROGRAM PENGELOLAAN PENDIDIKAN	615.724.000	615.224.000,00	223.836.000	223.836.000,00	0	0,00	0	0,00
1.01	1.01.2.19.0.00.03.26	1.01.02.2.02	Pengelolaan Pendidikan Sekolah Menengah Pertama	615.724.000	615.224.000,00	223.836.000	223.836.000,00	0	0,00	0	0,00
1.01	1.01.2.19.0.00.03.26	1.01.02.2.02.0042	Pengelolaan Dana BOS Sekolah Menengah Pertama	615.724.000	615.224.000,00	223.836.000	223.836.000,00	0	0,00	0	0,00
1.01	1.01.2.19.0.00.03.27		UPTD Sekolah Menengah Pertama Negeri 2 Kedung	234.839.200	234.229.706,00	39.410.000	39.400.000,00	0	0,00	0	0,00
1.01	1.01.2.19.0.00.03.27	1.01.01	PROGRAM PENUNJANG URUSAN PEMERINTAHAN DAERAH KABUPATEN/KOTA	53.039.200	52.429.706,00	3.410.000	3.400.000,00	0	0,00	0	0,00
1.01	1.01.2.19.0.00.03.27	1.01.01.2.06	Administrasi Umum Perangkat Daerah	17.259.200	17.020.980,00	0	0,00	0	0,00	0	0,00
1.01	1.01.2.19.0.00.03.27	1.01.01.2.06.0002	Penyediaan Peralatan dan Perlengkapan Kantor	12.500.000	12.264.370,00	0	0,00	0	0,00	0	0,00
1.01	1.01.2.19.0.00.03.27	1.01.01.2.06.0004	Penyediaan Bahan Logistik Kantor	3.500.000	3.497.900,00	0	0,00	0	0,00	0	0,00
1.01	1.01.2.19.0.00.03.27	1.01.01.2.06.0005	Penyediaan Barang Cetakan dan Penggandaan	1.259.200	1.258.710,00	0	0,00	0	0,00	0	0,00
1.01	1.01.2.19.0.00.03.27	1.01.01.2.07	Pengadaan Barang Milik Daerah Penunjang Urusan Pemerintah Daerah	0	0,00	3.410.000	3.400.000,00	0	0,00	0	0,00
1.01	1.01.2.19.0.00.03.27	1.01.01.2.07.0006	Pengadaan Peralatan dan Mesin Lainnya	0	0,00	3.410.000	3.400.000,00	0	0,00	0	0,00
1.01	1.01.2.19.0.00.03.27	1.01.01.2.08	Penyediaan Jasa Penunjang Urusan Pemerintahan Daerah	9.764.000	9.615.726,00	0	0,00	0	0,00	0	0,00
1.01	1.01.2.19.0.00.03.27	1.01.01.2.08.0001	Penyediaan Jasa Surat Menyurat	600.000	600.000,00	0	0,00	0	0,00	0	0,00
1.01	1.01.2.19.0.00.03.27	1.01.01.2.08.0002	Penyediaan Jasa Komunikasi, Sumber Daya Air dan Listrik	9.164.000	9.015.726,00	0	0,00	0	0,00	0	0,00
1.01	1.01.2.19.0.00.03.27	1.01.01.2.09	Pemeliharaan Barang Milik Daerah Penunjang Urusan Pemerintahan Daerah	26.016.000	25.793.000,00	0	0,00	0	0,00	0	0,00
1.01	1.01.2.19.0.00.03.27	1.01.01.2.09.0006	Pemeliharaan Peralatan dan Mesin Lainnya	2.640.000	2.563.000,00	0	0,00	0	0,00	0	0,00
1.01	1.01.2.19.0.00.03.27	1.01.01.2.09.0010	Pemeliharaan/Rehabilitasi Sarana dan Prasarana Gedung Kantor atau Bangunan Lainnya	23.376.000	23.230.000,00	0	0,00	0	0,00	0	0,00
1.01	1.01.2.19.0.00.03.27	1.01.02	PROGRAM PENGELOLAAN PENDIDIKAN	181.800.000	181.800.000,00	36.000.000	36.000.000,00	0	0,00	0	0,00
1.01	1.01.2.19.0.00.03.27	1.01.02.2.02	Pengelolaan Pendidikan Sekolah Menengah Pertama	181.800.000	181.800.000,00	36.000.000	36.000.000,00	0	0,00	0	0,00
1.01	1.01.2.19.0.00.03.27	1.01.02.2.02.0042	Pengelolaan Dana BOS Sekolah Menengah Pertama	181.800.000	181.800.000,00	36.000.000	36.000.000,00	0	0,00	0	0,00
1.01	1.01.2.19.0.00.03.28		UPTD Sekolah Menengah Pertama Negeri 3 Kedung	282.680.900	280.779.884,00	125.200.000	124.000.000,00	0	0,00	0	0,00
1.01	1.01.2.19.0.00.03.28	1.01.01	PROGRAM PENUNJANG URUSAN PEMERINTAHAN DAERAH KABUPATEN/KOTA	38.570.900	36.669.884,00	17.200.000	16.000.000,00	0	0,00	0	0,00
1.01	1.01.2.19.0.00.03.28	1.01.01.2.05	Administrasi Kepegawaian Perangkat Daerah	2.500.000	2.350.000,00	0	0,00	0	0,00	0	0,00
1.01	1.01.2.19.0.00.03.28	1.01.01.2.05.0009	Pendidikan dan Pelatihan Pegawai Berdasarkan Tugas dan Fungsi	2.500.000	2.350.000,00	0	0,00	0	0,00	0	0,00
1.01	1.01.2.19.0.00.03.28	1.01.01.2.06	Administrasi Umum Perangkat Daerah	29.450.900	29.000.800,00	0	0,00	0	0,00	0	0,00
1.01	1.01.2.19.0.00.03.28	1.01.01.2.06.0001	Penyediaan Komponen Instalasi Listrik/Penerangan Bangunan Kantor	3.136.800	3.080.500,00	0	0,00	0	0,00	0	0,00
1.01	1.01.2.19.0.00.03.28	1.01.01.2.06.0002	Penyediaan Peralatan dan Perlengkapan Kantor	17.813.100	17.681.800,00	0	0,00	0	0,00	0	0,00
1.01	1.01.2.19.0.00.03.28	1.01.01.2.06.0005	Penyediaan Barang Cetakan dan Penggandaan	5.501.000	5.324.500,00	0	0,00	0	0,00	0	0,00
1.01	1.01.2.19.0.00.03.28	1.01.01.2.06.0006	Penyediaan Bahan Bacaan dan Peraturan Perundang-undangan	3.000.000	2.914.000,00	0	0,00	0	0,00	0	0,00
1.01	1.01.2.19.0.00.03.28	1.01.01.2.07	Pengadaan Barang Milik Daerah Penunjang Urusan Pemerintah Daerah	0	0,00	17.200.000	16.000.000,00	0	0,00	0	0,00
1.01	1.01.2.19.0.00.03.28	1.01.01.2.07.0006	Pengadaan Peralatan dan Mesin Lainnya	0	0,00	17.200.000	16.000.000,00	0	0,00	0	0,00
1.01	1.01.2.19.0.00.03.28	1.01.01.2.08	Penyediaan Jasa Penunjang Urusan Pemerintahan Daerah	6.620.000	5.319.084,00	0	0,00	0	0,00	0	0,00
1.01	1.01.2.19.0.00.03.28	1.01.01.2.08.0001	Penyediaan Jasa Surat Menyurat	620.000	620.000,00	0	0,00	0	0,00	0	0,00
1.01	1.01.2.19.0.00.03.28	1.01.01.2.08.0002	Penyediaan Jasa Komunikasi, Sumber Daya Air dan Listrik	6.000.000	4.699.084,00	0	0,00	0	0,00	0	0,00
1.01	1.01.2.19.0.00.03.28	1.01.02	PROGRAM PENGELOLAAN PENDIDIKAN	244.110.000	244.110.000,00	108.000.000	108.000.000,00	0	0,00	0	0,00

Kode			Uraian Urusan, Organisasi, Program, Kegiatan dan Sub Kegiatan	Kelompok Belanja							
				Operasi		Modal		Tak Terduga		Transfer	
				Anggaran	Realisasi	Anggaran	Realisasi	Anggaran	Realisasi	Anggaran	Realisasi
1			2	3	4	5	6	7	8	9	10
1.01	1.01.2.19.0.00.03.28	1.01.02.2.02	Pengelolaan Pendidikan Sekolah Menengah Pertama	244.110.000	244.110.000,00	108.000.000	108.000.000,00	0	0,00	0	0,00
1.01	1.01.2.19.0.00.03.28	1.01.02.2.02.0042	Pengelolaan Dana BOS Sekolah Menengah Pertama	244.110.000	244.110.000,00	108.000.000	108.000.000,00	0	0,00	0	0,00
1.01	1.01.2.19.0.00.03.29		UPTD Sekolah Menengah Pertama Negeri 1 Pecangaan	871.646.300	869.294.344,00	383.420.000	382.689.000,00	0	0,00	0	0,00
1.01	1.01.2.19.0.00.03.29	1.01.01	PROGRAM PENUNJANG URUSAN PEMERINTAHAN DAERAH KABUPATEN/KOTA	138.246.300	136.556.800,00	12.500.000	12.500.000,00	0	0,00	0	0,00
1.01	1.01.2.19.0.00.03.29	1.01.01.2.06	Administrasi Umum Perangkat Daerah	66.442.800	65.999.800,00	0	0,00	0	0,00	0	0,00
1.01	1.01.2.19.0.00.03.29	1.01.01.2.06.0001	Penyediaan Komponen Instalasi Listrik/Penerangan Bangunan Kantor	3.000.000	2.990.500,00	0	0,00	0	0,00	0	0,00
1.01	1.01.2.19.0.00.03.29	1.01.01.2.06.0002	Penyediaan Peralatan dan Perlengkapan Kantor	19.057.800	19.020.700,00	0	0,00	0	0,00	0	0,00
1.01	1.01.2.19.0.00.03.29	1.01.01.2.06.0003	Penyediaan Peralatan Rumah Tangga	5.000.000	4.998.600,00	0	0,00	0	0,00	0	0,00
1.01	1.01.2.19.0.00.03.29	1.01.01.2.06.0004	Penyediaan Bahan Logistik Kantor	20.636.000	20.636.000,00	0	0,00	0	0,00	0	0,00
1.01	1.01.2.19.0.00.03.29	1.01.01.2.06.0005	Penyediaan Barang Cetakan dan Penggandaan	14.685.000	14.685.000,00	0	0,00	0	0,00	0	0,00
1.01	1.01.2.19.0.00.03.29	1.01.01.2.06.0006	Penyediaan Bahan Bacaan dan Peraturan Perundang-undangan	1.494.000	1.494.000,00	0	0,00	0	0,00	0	0,00
1.01	1.01.2.19.0.00.03.29	1.01.01.2.06.0009	Penyelenggaraan Rapat Koordinasi dan Konsultasi SKPD	2.570.000	2.175.000,00	0	0,00	0	0,00	0	0,00
1.01	1.01.2.19.0.00.03.29	1.01.01.2.07	Pengadaan Barang Milik Daerah Penunjang Urusan Pemerintah Daerah	0	0,00	12.500.000	12.500.000,00	0	0,00	0	0,00
1.01	1.01.2.19.0.00.03.29	1.01.01.2.07.0006	Pengadaan Peralatan dan Mesin Lainnya	0	0,00	12.500.000	12.500.000,00	0	0,00	0	0,00
1.01	1.01.2.19.0.00.03.29	1.01.01.2.08	Penyediaan Jasa Penunjang Urusan Pemerintahan Daerah	67.618.500	66.447.000,00	0	0,00	0	0,00	0	0,00
1.01	1.01.2.19.0.00.03.29	1.01.01.2.08.0001	Penyediaan Jasa Surat Menyurat	2.754.500	1.700.000,00	0	0,00	0	0,00	0	0,00
1.01	1.01.2.19.0.00.03.29	1.01.01.2.08.0002	Penyediaan Jasa Komunikasi, Sumber Daya Air dan Listrik	64.864.000	64.747.000,00	0	0,00	0	0,00	0	0,00
1.01	1.01.2.19.0.00.03.29	1.01.01.2.09	Pemeliharaan Barang Milik Daerah Penunjang Urusan Pemerintahan Daerah	4.185.000	4.110.000,00	0	0,00	0	0,00	0	0,00
1.01	1.01.2.19.0.00.03.29	1.01.01.2.09.0006	Pemeliharaan Peralatan dan Mesin Lainnya	4.185.000	4.110.000,00	0	0,00	0	0,00	0	0,00
1.01	1.01.2.19.0.00.03.29	1.01.02	PROGRAM PENGELOLAAN PENDIDIKAN	733.400.000	732.737.544,00	370.920.000	370.189.000,00	0	0,00	0	0,00
1.01	1.01.2.19.0.00.03.29	1.01.02.2.02	Pengelolaan Pendidikan Sekolah Menengah Pertama	733.400.000	732.737.544,00	370.920.000	370.189.000,00	0	0,00	0	0,00
1.01	1.01.2.19.0.00.03.29	1.01.02.2.02.0042	Pengelolaan Dana BOS Sekolah Menengah Pertama	733.400.000	732.737.544,00	370.920.000	370.189.000,00	0	0,00	0	0,00
1.01	1.01.2.19.0.00.03.30		UPTD Sekolah Menengah Pertama Negeri 2 Pecangaan	888.821.500	887.241.947,00	319.625.000	318.372.700,00	0	0,00	0	0,00
1.01	1.01.2.19.0.00.03.30	1.01.01	PROGRAM PENUNJANG URUSAN PEMERINTAHAN DAERAH KABUPATEN/KOTA	117.376.500	115.840.236,00	23.940.000	22.700.000,00	0	0,00	0	0,00
1.01	1.01.2.19.0.00.03.30	1.01.01.2.02	Administrasi Keuangan Perangkat Daerah	3.885.000	3.545.000,00	0	0,00	0	0,00	0	0,00
1.01	1.01.2.19.0.00.03.30	1.01.01.2.02.0002	Penyediaan Administrasi Pelaksanaan Tugas ASN	3.885.000	3.545.000,00	0	0,00	0	0,00	0	0,00
1.01	1.01.2.19.0.00.03.30	1.01.01.2.06	Administrasi Umum Perangkat Daerah	65.738.500	65.639.550,00	0	0,00	0	0,00	0	0,00
1.01	1.01.2.19.0.00.03.30	1.01.01.2.06.0001	Penyediaan Komponen Instalasi Listrik/Penerangan Bangunan Kantor	2.138.800	2.138.150,00	0	0,00	0	0,00	0	0,00
1.01	1.01.2.19.0.00.03.30	1.01.01.2.06.0002	Penyediaan Peralatan dan Perlengkapan Kantor	11.006.500	10.958.400,00	0	0,00	0	0,00	0	0,00
1.01	1.01.2.19.0.00.03.30	1.01.01.2.06.0004	Penyediaan Bahan Logistik Kantor	5.639.700	5.612.000,00	0	0,00	0	0,00	0	0,00
1.01	1.01.2.19.0.00.03.30	1.01.01.2.06.0005	Penyediaan Barang Cetakan dan Penggandaan	46.953.500	46.931.000,00	0	0,00	0	0,00	0	0,00
1.01	1.01.2.19.0.00.03.30	1.01.01.2.07	Pengadaan Barang Milik Daerah Penunjang Urusan Pemerintah Daerah	0	0,00	23.940.000	22.700.000,00	0	0,00	0	0,00
1.01	1.01.2.19.0.00.03.30	1.01.01.2.07.0006	Pengadaan Peralatan dan Mesin Lainnya	0	0,00	23.940.000	22.700.000,00	0	0,00	0	0,00
1.01	1.01.2.19.0.00.03.30	1.01.01.2.08	Penyediaan Jasa Penunjang Urusan Pemerintahan Daerah	12.632.000	11.551.686,00	0	0,00	0	0,00	0	0,00
1.01	1.01.2.19.0.00.03.30	1.01.01.2.08.0001	Penyediaan Jasa Surat Menyurat	1.510.000	1.508.000,00	0	0,00	0	0,00	0	0,00
1.01	1.01.2.19.0.00.03.30	1.01.01.2.08.0002	Penyediaan Jasa Komunikasi, Sumber Daya Air dan Listrik	11.122.000	10.043.686,00	0	0,00	0	0,00	0	0,00
1.01	1.01.2.19.0.00.03.30	1.01.01.2.09	Pemeliharaan Barang Milik Daerah Penunjang Urusan Pemerintahan Daerah	35.121.000	35.104.000,00	0	0,00	0	0,00	0	0,00
1.01	1.01.2.19.0.00.03.30	1.01.01.2.09.0006	Pemeliharaan Peralatan dan Mesin Lainnya	2.929.000	2.918.000,00	0	0,00	0	0,00	0	0,00
1.01	1.01.2.19.0.00.03.30	1.01.01.2.09.0009	Pemeliharaan/Rehabilitasi Gedung Kantor dan Bangunan Lainnya	32.192.000	32.186.000,00	0	0,00	0	0,00	0	0,00
1.01	1.01.2.19.0.00.03.30	1.01.02	PROGRAM PENGELOLAAN PENDIDIKAN	771.445.000	771.401.711,00	295.685.000	295.672.700,00	0	0,00	0	0,00
1.01	1.01.2.19.0.00.03.30	1.01.02.2.02	Pengelolaan Pendidikan Sekolah Menengah Pertama	771.445.000	771.401.711,00	295.685.000	295.672.700,00	0	0,00	0	0,00
1.01	1.01.2.19.0.00.03.30	1.01.02.2.02.0042	Pengelolaan Dana BOS Sekolah Menengah Pertama	771.445.000	771.401.711,00	295.685.000	295.672.700,00	0	0,00	0	0,00
1.01	1.01.2.19.0.00.03.31		UPTD Sekolah Menengah Pertama Negeri 1 Kalinyamatan	737.001.100	735.306.711,00	192.050.000	189.300.000,00	0	0,00	0	0,00
1.01	1.01.2.19.0.00.03.31	1.01.01	PROGRAM PENUNJANG URUSAN PEMERINTAHAN DAERAH KABUPATEN/KOTA	84.521.100	83.765.656,00	24.150.000	21.400.000,00	0	0,00	0	0,00

Kode			Uraian Urusan, Organisasi, Program, Kegiatan dan Sub Kegiatan	Kelompok Belanja							
				Operasi		Modal		Tak Terduga		Transfer	
				Anggaran	Realisasi	Anggaran	Realisasi	Anggaran	Realisasi	Anggaran	Realisasi
1			2	3	4	5	6	7	8	9	10
1.01	1.01.2.19.0.00.03.31	1.01.01.2.06	Administrasi Umum Perangkat Daerah	66.524.200	65.928.176,00	0	0,00	0	0,00	0	0,00
1.01	1.01.2.19.0.00.03.31	1.01.01.2.06.0001	Penyediaan Komponen Instalasi Listrik/Penerangan Bangunan Kantor	1.861.800	1.851.500,00	0	0,00	0	0,00	0	0,00
1.01	1.01.2.19.0.00.03.31	1.01.01.2.06.0002	Penyediaan Peralatan dan Perlengkapan Kantor	16.357.300	16.312.700,00	0	0,00	0	0,00	0	0,00
1.01	1.01.2.19.0.00.03.31	1.01.01.2.06.0003	Penyediaan Peralatan Rumah Tangga	2.989.000	2.929.400,00	0	0,00	0	0,00	0	0,00
1.01	1.01.2.19.0.00.03.31	1.01.01.2.06.0004	Penyediaan Bahan Logistik Kantor	5.355.000	5.347.000,00	0	0,00	0	0,00	0	0,00
1.01	1.01.2.19.0.00.03.31	1.01.01.2.06.0005	Penyediaan Barang Cetakan dan Penggandaan	39.161.100	39.137.576,00	0	0,00	0	0,00	0	0,00
1.01	1.01.2.19.0.00.03.31	1.01.01.2.06.0009	Penyelenggaraan Rapat Koordinasi dan Konsultasi SKPD	800.000	350.000,00	0	0,00	0	0,00	0	0,00
1.01	1.01.2.19.0.00.03.31	1.01.01.2.07	Pengadaan Barang Milik Daerah Penunjang Urusan Pemerintah Daerah	0	0,00	24.150.000	21.400.000,00	0	0,00	0	0,00
1.01	1.01.2.19.0.00.03.31	1.01.01.2.07.0006	Pengadaan Peralatan dan Mesin Lainnya	0	0,00	24.150.000	21.400.000,00	0	0,00	0	0,00
1.01	1.01.2.19.0.00.03.31	1.01.01.2.08	Penyediaan Jasa Penunjang Urusan Pemerintahan Daerah	5.834.900	5.705.480,00	0	0,00	0	0,00	0	0,00
1.01	1.01.2.19.0.00.03.31	1.01.01.2.08.0001	Penyediaan Jasa Surat Menyurat	809.900	799.000,00	0	0,00	0	0,00	0	0,00
1.01	1.01.2.19.0.00.03.31	1.01.01.2.08.0002	Penyediaan Jasa Komunikasi, Sumber Daya Air dan Listrik	5.025.000	4.906.480,00	0	0,00	0	0,00	0	0,00
1.01	1.01.2.19.0.00.03.31	1.01.01.2.09	Pemeliharaan Barang Milik Daerah Penunjang Urusan Pemerintahan Daerah	12.162.000	12.132.000,00	0	0,00	0	0,00	0	0,00
1.01	1.01.2.19.0.00.03.31	1.01.01.2.09.0005	Pemeliharaan Mebel	4.512.000	4.512.000,00	0	0,00	0	0,00	0	0,00
1.01	1.01.2.19.0.00.03.31	1.01.01.2.09.0006	Pemeliharaan Peralatan dan Mesin Lainnya	730.000	700.000,00	0	0,00	0	0,00	0	0,00
1.01	1.01.2.19.0.00.03.31	1.01.01.2.09.0009	Pemeliharaan/Rehabilitasi Gedung Kantor dan Bangunan Lainnya	6.920.000	6.920.000,00	0	0,00	0	0,00	0	0,00
1.01	1.01.2.19.0.00.03.31	1.01.02	PROGRAM PENGELOLAAN PENDIDIKAN	652.480.000	651.541.055,00	167.900.000	167.900.000,00	0	0,00	0	0,00
1.01	1.01.2.19.0.00.03.31	1.01.02.2.02	Pengelolaan Pendidikan Sekolah Menengah Pertama	652.480.000	651.541.055,00	167.900.000	167.900.000,00	0	0,00	0	0,00
1.01	1.01.2.19.0.00.03.31	1.01.02.2.02.0042	Pengelolaan Dana BOS Sekolah Menengah Pertama	652.480.000	651.541.055,00	167.900.000	167.900.000,00	0	0,00	0	0,00
1.01	1.01.2.19.0.00.03.32		UPTD Sekolah Menengah Pertama Negeri 2 Kalinyamatan	712.258.800	711.856.809,00	211.260.200	211.160.200,00	0	0,00	0	0,00
1.01	1.01.2.19.0.00.03.32	1.01.01	PROGRAM PENUNJANG URUSAN PEMERINTAHAN DAERAH KABUPATEN/KOTA	88.709.000	88.323.193,00	0	0,00	0	0,00	0	0,00
1.01	1.01.2.19.0.00.03.32	1.01.01.2.02	Administrasi Keuangan Perangkat Daerah	2.400.000	2.400.000,00	0	0,00	0	0,00	0	0,00
1.01	1.01.2.19.0.00.03.32	1.01.01.2.02.0002	Penyediaan Administrasi Pelaksanaan Tugas ASN	2.400.000	2.400.000,00	0	0,00	0	0,00	0	0,00
1.01	1.01.2.19.0.00.03.32	1.01.01.2.06	Administrasi Umum Perangkat Daerah	71.227.000	71.226.943,00	0	0,00	0	0,00	0	0,00
1.01	1.01.2.19.0.00.03.32	1.01.01.2.06.0002	Penyediaan Peralatan dan Perlengkapan Kantor	12.533.000	12.533.000,00	0	0,00	0	0,00	0	0,00
1.01	1.01.2.19.0.00.03.32	1.01.01.2.06.0003	Penyediaan Peralatan Rumah Tangga	6.014.000	6.014.000,00	0	0,00	0	0,00	0	0,00
1.01	1.01.2.19.0.00.03.32	1.01.01.2.06.0005	Penyediaan Barang Cetakan dan Penggandaan	51.000.000	50.999.943,00	0	0,00	0	0,00	0	0,00
1.01	1.01.2.19.0.00.03.32	1.01.01.2.06.0009	Penyelenggaraan Rapat Koordinasi dan Konsultasi SKPD	1.680.000	1.680.000,00	0	0,00	0	0,00	0	0,00
1.01	1.01.2.19.0.00.03.32	1.01.01.2.08	Penyediaan Jasa Penunjang Urusan Pemerintahan Daerah	11.512.000	11.126.250,00	0	0,00	0	0,00	0	0,00
1.01	1.01.2.19.0.00.03.32	1.01.01.2.08.0001	Penyediaan Jasa Surat Menyurat	1.000.000	1.000.000,00	0	0,00	0	0,00	0	0,00
1.01	1.01.2.19.0.00.03.32	1.01.01.2.08.0002	Penyediaan Jasa Komunikasi, Sumber Daya Air dan Listrik	10.512.000	10.126.250,00	0	0,00	0	0,00	0	0,00
1.01	1.01.2.19.0.00.03.32	1.01.01.2.09	Pemeliharaan Barang Milik Daerah Penunjang Urusan Pemerintahan Daerah	3.570.000	3.570.000,00	0	0,00	0	0,00	0	0,00
1.01	1.01.2.19.0.00.03.32	1.01.01.2.09.0006	Pemeliharaan Peralatan dan Mesin Lainnya	3.570.000	3.570.000,00	0	0,00	0	0,00	0	0,00
1.01	1.01.2.19.0.00.03.32	1.01.02	PROGRAM PENGELOLAAN PENDIDIKAN	623.549.800	623.533.616,00	211.260.200	211.160.200,00	0	0,00	0	0,00
1.01	1.01.2.19.0.00.03.32	1.01.02.2.02	Pengelolaan Pendidikan Sekolah Menengah Pertama	623.549.800	623.533.616,00	211.260.200	211.160.200,00	0	0,00	0	0,00
1.01	1.01.2.19.0.00.03.32	1.01.02.2.02.0042	Pengelolaan Dana BOS Sekolah Menengah Pertama	623.549.800	623.533.616,00	211.260.200	211.160.200,00	0	0,00	0	0,00
1.01	1.01.2.19.0.00.03.33		UPTD Sekolah Menengah Pertama Negeri 1 Welahan	776.779.500	722.137.245,00	167.540.750	164.040.500,00	0	0,00	0	0,00
1.01	1.01.2.19.0.00.03.33	1.01.01	PROGRAM PENUNJANG URUSAN PEMERINTAHAN DAERAH KABUPATEN/KOTA	91.160.000	88.718.229,00	24.480.250	20.980.000,00	0	0,00	0	0,00
1.01	1.01.2.19.0.00.03.33	1.01.01.2.02	Administrasi Keuangan Perangkat Daerah	0	0,00	5.600.000	5.600.000,00	0	0,00	0	0,00
1.01	1.01.2.19.0.00.03.33	1.01.01.2.02.0002	Penyediaan Administrasi Pelaksanaan Tugas ASN	0	0,00	5.600.000	5.600.000,00	0	0,00	0	0,00
1.01	1.01.2.19.0.00.03.33	1.01.01.2.05	Administrasi Kepegawaian Perangkat Daerah	13.000.000	12.999.999,00	0	0,00	0	0,00	0	0,00
1.01	1.01.2.19.0.00.03.33	1.01.01.2.05.0009	Pendidikan dan Pelatihan Pegawai Berdasarkan Tugas dan Fungsi	13.000.000	12.999.999,00	0	0,00	0	0,00	0	0,00
1.01	1.01.2.19.0.00.03.33	1.01.01.2.06	Administrasi Umum Perangkat Daerah	58.000.000	56.332.750,00	2.880.250	2.800.000,00	0	0,00	0	0,00
1.01	1.01.2.19.0.00.03.33	1.01.01.2.06.0001	Penyediaan Komponen Instalasi Listrik/Penerangan Bangunan Kantor	4.000.000	3.993.850,00	0	0,00	0	0,00	0	0,00
1.01	1.01.2.19.0.00.03.33	1.01.01.2.06.0002	Penyediaan Peralatan dan Perlengkapan Kantor	20.000.000	19.998.900,00	0	0,00	0	0,00	0	0,00

Kode			Uraian Urusan, Organisasi, Program, Kegiatan dan Sub Kegiatan	Kelompok Belanja							
				Operasi		Modal		Tak Terduga		Transfer	
				Anggaran	Realisasi	Anggaran	Realisasi	Anggaran	Realisasi	Anggaran	Realisasi
1			2	3	4	5	6	7	8	9	10
1.01	1.01.2.19.0.00.03.33	1.01.01.2.06.0005	Penyediaan Barang Cetakan dan Penggandaan	34.000.000	32.340.000,00	0	0,00	0	0,00	0	0,00
1.01	1.01.2.19.0.00.03.33	1.01.01.2.06.0009	Penyelenggaraan Rapat Koordinasi dan Konsultasi SKPD	0	0,00	2.880.250	2.800.000,00	0	0,00	0	0,00
1.01	1.01.2.19.0.00.03.33	1.01.01.2.07	Pengadaan Barang Milik Daerah Penunjang Urusan Pemerintah Daerah	1.950.000	1.950.000,00	16.000.000	12.580.000,00	0	0,00	0	0,00
1.01	1.01.2.19.0.00.03.33	1.01.01.2.07.0006	Pengadaan Peralatan dan Mesin Lainnya	1.950.000	1.950.000,00	0	0,00	0	0,00	0	0,00
1.01	1.01.2.19.0.00.03.33	1.01.01.2.07.0010	Pengadaan Sarana dan Prasarana Gedung Kantor atau Bangunan Lainnya	0	0,00	16.000.000	12.580.000,00	0	0,00	0	0,00
1.01	1.01.2.19.0.00.03.33	1.01.01.2.08	Penyediaan Jasa Penunjang Urusan Pemerintahan Daerah	18.210.000	17.435.480,00	0	0,00	0	0,00	0	0,00
1.01	1.01.2.19.0.00.03.33	1.01.01.2.08.0001	Penyediaan Jasa Surat Menyurat	510.000	400.000,00	0	0,00	0	0,00	0	0,00
1.01	1.01.2.19.0.00.03.33	1.01.01.2.08.0002	Penyediaan Jasa Komunikasi, Sumber Daya Air dan Listrik	1.200.000	542.800,00	0	0,00	0	0,00	0	0,00
1.01	1.01.2.19.0.00.03.33	1.01.01.2.08.0003	Penyediaan Jasa Peralatan dan Perlengkapan Kantor	16.500.000	16.492.680,00	0	0,00	0	0,00	0	0,00
1.01	1.01.2.19.0.00.03.33	1.01.02	PROGRAM PENGELOLAAN PENDIDIKAN	685.619.500	633.419.016,00	143.060.500	143.060.500,00	0	0,00	0	0,00
1.01	1.01.2.19.0.00.03.33	1.01.02.2.02	Pengelolaan Pendidikan Sekolah Menengah Pertama	685.619.500	633.419.016,00	143.060.500	143.060.500,00	0	0,00	0	0,00
1.01	1.01.2.19.0.00.03.33	1.01.02.2.02.0042	Pengelolaan Dana BOS Sekolah Menengah Pertama	685.619.500	633.419.016,00	143.060.500	143.060.500,00	0	0,00	0	0,00
1.01	1.01.2.19.0.00.03.34		UPTD Sekolah Menengah Pertama Negeri 2 Welahan	649.420.100	642.351.012,00	143.550.000	143.499.800,00	0	0,00	0	0,00
1.01	1.01.2.19.0.00.03.34	1.01.01	PROGRAM PENUNJANG URUSAN PEMERINTAHAN DAERAH KABUPATEN/KOTA	79.480.100	77.115.434,00	0	0,00	0	0,00	0	0,00
1.01	1.01.2.19.0.00.03.34	1.01.01.2.06	Administrasi Umum Perangkat Daerah	30.131.100	29.878.000,00	0	0,00	0	0,00	0	0,00
1.01	1.01.2.19.0.00.03.34	1.01.01.2.06.0001	Penyediaan Komponen Instalasi Listrik/Penerangan Bangunan Kantor	7.464.000	7.434.000,00	0	0,00	0	0,00	0	0,00
1.01	1.01.2.19.0.00.03.34	1.01.01.2.06.0002	Penyediaan Peralatan dan Perlengkapan Kantor	22.667.100	22.444.000,00	0	0,00	0	0,00	0	0,00
1.01	1.01.2.19.0.00.03.34	1.01.01.2.08	Penyediaan Jasa Penunjang Urusan Pemerintahan Daerah	44.399.000	42.287.434,00	0	0,00	0	0,00	0	0,00
1.01	1.01.2.19.0.00.03.34	1.01.01.2.08.0001	Penyediaan Jasa Surat Menyurat	4.656.000	4.655.000,00	0	0,00	0	0,00	0	0,00
1.01	1.01.2.19.0.00.03.34	1.01.01.2.08.0002	Penyediaan Jasa Komunikasi, Sumber Daya Air dan Listrik	23.282.000	21.372.434,00	0	0,00	0	0,00	0	0,00
1.01	1.01.2.19.0.00.03.34	1.01.01.2.08.0003	Penyediaan Jasa Peralatan dan Perlengkapan Kantor	16.461.000	16.260.000,00	0	0,00	0	0,00	0	0,00
1.01	1.01.2.19.0.00.03.34	1.01.01.2.09	Pemeliharaan Barang Milik Daerah Penunjang Urusan Pemerintahan Daerah	4.950.000	4.950.000,00	0	0,00	0	0,00	0	0,00
1.01	1.01.2.19.0.00.03.34	1.01.01.2.09.0006	Pemeliharaan Peralatan dan Mesin Lainnya	4.950.000	4.950.000,00	0	0,00	0	0,00	0	0,00
1.01	1.01.2.19.0.00.03.34	1.01.02	PROGRAM PENGELOLAAN PENDIDIKAN	569.940.000	565.235.578,00	143.550.000	143.499.800,00	0	0,00	0	0,00
1.01	1.01.2.19.0.00.03.34	1.01.02.2.02	Pengelolaan Pendidikan Sekolah Menengah Pertama	569.940.000	565.235.578,00	143.550.000	143.499.800,00	0	0,00	0	0,00
1.01	1.01.2.19.0.00.03.34	1.01.02.2.02.0042	Pengelolaan Dana BOS Sekolah Menengah Pertama	569.940.000	565.235.578,00	143.550.000	143.499.800,00	0	0,00	0	0,00
1.01	1.01.2.19.0.00.03.35		UPTD Sekolah Menengah Pertama Negeri 3 Welahan	605.492.500	592.081.681,00	198.200.000	198.000.000,00	0	0,00	0	0,00
1.01	1.01.2.19.0.00.03.35	1.01.01	PROGRAM PENUNJANG URUSAN PEMERINTAHAN DAERAH KABUPATEN/KOTA	64.122.500	58.518.681,00	17.200.000	17.000.000,00	0	0,00	0	0,00
1.01	1.01.2.19.0.00.03.35	1.01.01.2.06	Administrasi Umum Perangkat Daerah	33.006.500	31.273.045,00	0	0,00	0	0,00	0	0,00
1.01	1.01.2.19.0.00.03.35	1.01.01.2.06.0001	Penyediaan Komponen Instalasi Listrik/Penerangan Bangunan Kantor	1.000.000	998.400,00	0	0,00	0	0,00	0	0,00
1.01	1.01.2.19.0.00.03.35	1.01.01.2.06.0002	Penyediaan Peralatan dan Perlengkapan Kantor	16.526.500	16.329.645,00	0	0,00	0	0,00	0	0,00
1.01	1.01.2.19.0.00.03.35	1.01.01.2.06.0003	Penyediaan Peralatan Rumah Tangga	9.250.000	9.125.000,00	0	0,00	0	0,00	0	0,00
1.01	1.01.2.19.0.00.03.35	1.01.01.2.06.0009	Penyelenggaraan Rapat Koordinasi dan Konsultasi SKPD	6.230.000	4.820.000,00	0	0,00	0	0,00	0	0,00
1.01	1.01.2.19.0.00.03.35	1.01.01.2.07	Pengadaan Barang Milik Daerah Penunjang Urusan Pemerintah Daerah	0	0,00	17.200.000	17.000.000,00	0	0,00	0	0,00
1.01	1.01.2.19.0.00.03.35	1.01.01.2.07.0006	Pengadaan Peralatan dan Mesin Lainnya	0	0,00	17.200.000	17.000.000,00	0	0,00	0	0,00
1.01	1.01.2.19.0.00.03.35	1.01.01.2.08	Penyediaan Jasa Penunjang Urusan Pemerintahan Daerah	31.116.000	27.245.636,00	0	0,00	0	0,00	0	0,00
1.01	1.01.2.19.0.00.03.35	1.01.01.2.08.0001	Penyediaan Jasa Surat Menyurat	300.000	300.000,00	0	0,00	0	0,00	0	0,00
1.01	1.01.2.19.0.00.03.35	1.01.01.2.08.0002	Penyediaan Jasa Komunikasi, Sumber Daya Air dan Listrik	30.816.000	26.945.636,00	0	0,00	0	0,00	0	0,00
1.01	1.01.2.19.0.00.03.35	1.01.02	PROGRAM PENGELOLAAN PENDIDIKAN	541.370.000	533.563.000,00	181.000.000	181.000.000,00	0	0,00	0	0,00
1.01	1.01.2.19.0.00.03.35	1.01.02.2.02	Pengelolaan Pendidikan Sekolah Menengah Pertama	541.370.000	533.563.000,00	181.000.000	181.000.000,00	0	0,00	0	0,00
1.01	1.01.2.19.0.00.03.35	1.01.02.2.02.0042	Pengelolaan Dana BOS Sekolah Menengah Pertama	541.370.000	533.563.000,00	181.000.000	181.000.000,00	0	0,00	0	0,00
1.01	1.01.2.19.0.00.03.36		UPTD Sekolah Menengah Pertama Negeri 1 Mayong	909.060.000	906.265.344,00	275.240.000	275.240.000,00	0	0,00	0	0,00
1.01	1.01.2.19.0.00.03.36	1.01.01	PROGRAM PENUNJANG URUSAN PEMERINTAHAN DAERAH KABUPATEN/KOTA	118.380.000	115.635.344,00	0	0,00	0	0,00	0	0,00
1.01	1.01.2.19.0.00.03.36	1.01.01.2.02	Administrasi Keuangan Perangkat Daerah	2.670.300	2.444.400,00	0	0,00	0	0,00	0	0,00

Kode			Uraian Urusan, Organisasi, Program, Kegiatan dan Sub Kegiatan	Kelompok Belanja							
				Operasi		Modal		Tak Terduga		Transfer	
				Anggaran	Realisasi	Anggaran	Realisasi	Anggaran	Realisasi	Anggaran	Realisasi
1			2	3	4	5	6	7	8	9	10
1.01	1.01.2.19.0.00.03.36	1.01.01.2.02.0002	Penyediaan Administrasi Pelaksanaan Tugas ASN	2.670.300	2.444.400,00	0	0,00	0	0,00	0	0,00
1.01	1.01.2.19.0.00.03.36	1.01.01.2.06	Administrasi Umum Perangkat Daerah	43.709.700	43.659.450,00	0	0,00	0	0,00	0	0,00
1.01	1.01.2.19.0.00.03.36	1.01.01.2.06.0001	Penyediaan Komponen Instalasi Listrik/Penerangan Bangunan Kantor	8.148.500	8.143.200,00	0	0,00	0	0,00	0	0,00
1.01	1.01.2.19.0.00.03.36	1.01.01.2.06.0002	Penyediaan Peralatan dan Perlengkapan Kantor	35.561.200	35.516.250,00	0	0,00	0	0,00	0	0,00
1.01	1.01.2.19.0.00.03.36	1.01.01.2.08	Penyediaan Jasa Penunjang Urusan Pemerintahan Daerah	72.000.000	69.531.494,00	0	0,00	0	0,00	0	0,00
1.01	1.01.2.19.0.00.03.36	1.01.01.2.08.0002	Penyediaan Jasa Komunikasi, Sumber Daya Air dan Listrik	72.000.000	69.531.494,00	0	0,00	0	0,00	0	0,00
1.01	1.01.2.19.0.00.03.36	1.01.02	PROGRAM PENGELOLAAN PENDIDIKAN	790.680.000	790.630.000,00	275.240.000	275.240.000,00	0	0,00	0	0,00
1.01	1.01.2.19.0.00.03.36	1.01.02.2.02	Pengelolaan Pendidikan Sekolah Menengah Pertama	790.680.000	790.630.000,00	275.240.000	275.240.000,00	0	0,00	0	0,00
1.01	1.01.2.19.0.00.03.36	1.01.02.2.02.0042	Pengelolaan Dana BOS Sekolah Menengah Pertama	790.680.000	790.630.000,00	275.240.000	275.240.000,00	0	0,00	0	0,00
1.01	1.01.2.19.0.00.03.37		UPTD Sekolah Menengah Pertama Negeri 2 Mayong	540.696.500	537.221.210,00	143.231.000	143.221.000,00	0	0,00	0	0,00
1.01	1.01.2.19.0.00.03.37	1.01.01	PROGRAM PENUNJANG URUSAN PEMERINTAHAN DAERAH KABUPATEN/KOTA	76.937.500	73.518.210,00	3.200.000	3.190.000,00	0	0,00	0	0,00
1.01	1.01.2.19.0.00.03.37	1.01.01.2.06	Administrasi Umum Perangkat Daerah	25.237.500	24.483.800,00	0	0,00	0	0,00	0	0,00
1.01	1.01.2.19.0.00.03.37	1.01.01.2.06.0002	Penyediaan Peralatan dan Perlengkapan Kantor	5.002.500	4.250.000,00	0	0,00	0	0,00	0	0,00
1.01	1.01.2.19.0.00.03.37	1.01.01.2.06.0005	Penyediaan Barang Cetakan dan Penggandaan	20.235.000	20.233.800,00	0	0,00	0	0,00	0	0,00
1.01	1.01.2.19.0.00.03.37	1.01.01.2.08	Penyediaan Jasa Penunjang Urusan Pemerintahan Daerah	19.485.000	16.984.410,00	3.200.000	3.190.000,00	0	0,00	0	0,00
1.01	1.01.2.19.0.00.03.37	1.01.01.2.08.0002	Penyediaan Jasa Komunikasi, Sumber Daya Air dan Listrik	16.515.000	14.084.410,00	0	0,00	0	0,00	0	0,00
1.01	1.01.2.19.0.00.03.37	1.01.01.2.08.0003	Penyediaan Jasa Peralatan dan Perlengkapan Kantor	2.970.000	2.900.000,00	3.200.000	3.190.000,00	0	0,00	0	0,00
1.01	1.01.2.19.0.00.03.37	1.01.01.2.09	Pemeliharaan Barang Milik Daerah Penunjang Urusan Pemerintahan Daerah	32.215.000	32.050.000,00	0	0,00	0	0,00	0	0,00
1.01	1.01.2.19.0.00.03.37	1.01.01.2.09.0009	Pemeliharaan/Rehabilitasi Gedung Kantor dan Bangunan Lainnya	32.215.000	32.050.000,00	0	0,00	0	0,00	0	0,00
1.01	1.01.2.19.0.00.03.37	1.01.02	PROGRAM PENGELOLAAN PENDIDIKAN	463.759.000	463.703.000,00	140.031.000	140.031.000,00	0	0,00	0	0,00
1.01	1.01.2.19.0.00.03.37	1.01.02.2.02	Pengelolaan Pendidikan Sekolah Menengah Pertama	463.759.000	463.703.000,00	140.031.000	140.031.000,00	0	0,00	0	0,00
1.01	1.01.2.19.0.00.03.37	1.01.02.2.02.0042	Pengelolaan Dana BOS Sekolah Menengah Pertama	463.759.000	463.703.000,00	140.031.000	140.031.000,00	0	0,00	0	0,00
1.01	1.01.2.19.0.00.03.38		UPTD Sekolah Menengah Pertama Negeri 1 Nalumsari	225.570.000	223.041.400,00	50.310.000	50.310.000,00	0	0,00	0	0,00
1.01	1.01.2.19.0.00.03.38	1.01.01	PROGRAM PENUNJANG URUSAN PEMERINTAHAN DAERAH KABUPATEN/KOTA	39.930.000	39.301.400,00	0	0,00	0	0,00	0	0,00
1.01	1.01.2.19.0.00.03.38	1.01.01.2.06	Administrasi Umum Perangkat Daerah	31.402.000	30.957.000,00	0	0,00	0	0,00	0	0,00
1.01	1.01.2.19.0.00.03.38	1.01.01.2.06.0001	Penyediaan Komponen Instalasi Listrik/Penerangan Bangunan Kantor	3.132.000	3.099.200,00	0	0,00	0	0,00	0	0,00
1.01	1.01.2.19.0.00.03.38	1.01.01.2.06.0002	Penyediaan Peralatan dan Perlengkapan Kantor	17.356.000	17.243.800,00	0	0,00	0	0,00	0	0,00
1.01	1.01.2.19.0.00.03.38	1.01.01.2.06.0005	Penyediaan Barang Cetakan dan Penggandaan	5.214.000	5.214.000,00	0	0,00	0	0,00	0	0,00
1.01	1.01.2.19.0.00.03.38	1.01.01.2.06.0009	Penyelenggaraan Rapat Koordinasi dan Konsultasi SKPD	5.700.000	5.400.000,00	0	0,00	0	0,00	0	0,00
1.01	1.01.2.19.0.00.03.38	1.01.01.2.08	Penyediaan Jasa Penunjang Urusan Pemerintahan Daerah	7.148.000	6.971.400,00	0	0,00	0	0,00	0	0,00
1.01	1.01.2.19.0.00.03.38	1.01.01.2.08.0001	Penyediaan Jasa Surat Menyurat	600.000	600.000,00	0	0,00	0	0,00	0	0,00
1.01	1.01.2.19.0.00.03.38	1.01.01.2.08.0002	Penyediaan Jasa Komunikasi, Sumber Daya Air dan Listrik	6.548.000	6.371.400,00	0	0,00	0	0,00	0	0,00
1.01	1.01.2.19.0.00.03.38	1.01.01.2.09	Pemeliharaan Barang Milik Daerah Penunjang Urusan Pemerintahan Daerah	1.380.000	1.373.000,00	0	0,00	0	0,00	0	0,00
1.01	1.01.2.19.0.00.03.38	1.01.01.2.09.0006	Pemeliharaan Peralatan dan Mesin Lainnya	1.380.000	1.373.000,00	0	0,00	0	0,00	0	0,00
1.01	1.01.2.19.0.00.03.38	1.01.02	PROGRAM PENGELOLAAN PENDIDIKAN	185.640.000	183.740.000,00	50.310.000	50.310.000,00	0	0,00	0	0,00
1.01	1.01.2.19.0.00.03.38	1.01.02.2.02	Pengelolaan Pendidikan Sekolah Menengah Pertama	185.640.000	183.740.000,00	50.310.000	50.310.000,00	0	0,00	0	0,00
1.01	1.01.2.19.0.00.03.38	1.01.02.2.02.0042	Pengelolaan Dana BOS Sekolah Menengah Pertama	185.640.000	183.740.000,00	50.310.000	50.310.000,00	0	0,00	0	0,00
1.01	1.01.2.19.0.00.03.39		UPTD Sekolah Menengah Pertama Negeri 2 Nalumsari	963.472.500	946.192.632,00	234.190.000	232.873.100,00	0	0,00	0	0,00
1.01	1.01.2.19.0.00.03.39	1.01.01	PROGRAM PENUNJANG URUSAN PEMERINTAHAN DAERAH KABUPATEN/KOTA	118.222.500	116.281.920,00	58.200.000	57.412.000,00	0	0,00	0	0,00
1.01	1.01.2.19.0.00.03.39	1.01.01.2.06	Administrasi Umum Perangkat Daerah	75.972.500	74.784.700,00	0	0,00	0	0,00	0	0,00
1.01	1.01.2.19.0.00.03.39	1.01.01.2.06.0001	Penyediaan Komponen Instalasi Listrik/Penerangan Bangunan Kantor	13.500.000	13.496.700,00	0	0,00	0	0,00	0	0,00
1.01	1.01.2.19.0.00.03.39	1.01.01.2.06.0002	Penyediaan Peralatan dan Perlengkapan Kantor	56.476.500	56.473.000,00	0	0,00	0	0,00	0	0,00
1.01	1.01.2.19.0.00.03.39	1.01.01.2.06.0009	Penyelenggaraan Rapat Koordinasi dan Konsultasi SKPD	5.996.000	4.815.000,00	0	0,00	0	0,00	0	0,00
1.01	1.01.2.19.0.00.03.39	1.01.01.2.07	Pengadaan Barang Milik Daerah Penunjang Urusan Pemerintah Daerah	0	0,00	18.200.000	17.450.000,00	0	0,00	0	0,00

Kode			Uraian Urusan, Organisasi, Program, Kegiatan dan Sub Kegiatan	Kelompok Belanja							
				Operasi		Modal		Tak Terduga		Transfer	
				Anggaran	Realisasi	Anggaran	Realisasi	Anggaran	Realisasi	Anggaran	Realisasi
1			2	3	4	5	6	7	8	9	10
1.01	1.01.2.19.0.00.03.39	1.01.01.2.07.0006	Pengadaan Peralatan dan Mesin Lainnya	0	0,00	18.200.000	17.450.000,00	0	0,00	0	0,00
1.01	1.01.2.19.0.00.03.39	1.01.01.2.08	Penyediaan Jasa Penunjang Urusan Pemerintahan Daerah	31.500.000	30.757.220,00	0	0,00	0	0,00	0	0,00
1.01	1.01.2.19.0.00.03.39	1.01.01.2.08.0001	Penyediaan Jasa Surat Menyurat	900.000	900.000,00	0	0,00	0	0,00	0	0,00
1.01	1.01.2.19.0.00.03.39	1.01.01.2.08.0002	Penyediaan Jasa Komunikasi, Sumber Daya Air dan Listrik	30.600.000	29.857.220,00	0	0,00	0	0,00	0	0,00
1.01	1.01.2.19.0.00.03.39	1.01.01.2.09	Pemeliharaan Barang Milik Daerah Penunjang Urusan Pemerintahan Daerah	10.750.000	10.740.000,00	40.000.000	39.962.000,00	0	0,00	0	0,00
1.01	1.01.2.19.0.00.03.39	1.01.01.2.09.0006	Pemeliharaan Peralatan dan Mesin Lainnya	10.750.000	10.740.000,00	0	0,00	0	0,00	0	0,00
1.01	1.01.2.19.0.00.03.39	1.01.01.2.09.0010	Pemeliharaan/Rehabilitasi Sarana dan Prasarana Gedung Kantor atau Bangunan Lainnya	0	0,00	40.000.000	39.962.000,00	0	0,00	0	0,00
1.01	1.01.2.19.0.00.03.39	1.01.02	PROGRAM PENGELOLAAN PENDIDIKAN	845.250.000	829.910.712,00	175.990.000	175.461.100,00	0	0,00	0	0,00
1.01	1.01.2.19.0.00.03.39	1.01.02.2.02	Pengelolaan Pendidikan Sekolah Menengah Pertama	845.250.000	829.910.712,00	175.990.000	175.461.100,00	0	0,00	0	0,00
1.01	1.01.2.19.0.00.03.39	1.01.02.2.02.0042	Pengelolaan Dana BOS Sekolah Menengah Pertama	845.250.000	829.910.712,00	175.990.000	175.461.100,00	0	0,00	0	0,00
1.01	1.01.2.19.0.00.03.40		UPTD Sanggar Kegiatan Belajar	923.149.606	916.120.228,00	107.059.700	106.939.000,00	0	0,00	0	0,00
1.01	1.01.2.19.0.00.03.40	1.01.01	PROGRAM PENUNJANG URUSAN PEMERINTAHAN DAERAH KABUPATEN/KOTA	175.677.856	168.496.905,00	49.700.700	49.580.000,00	0	0,00	0	0,00
1.01	1.01.2.19.0.00.03.40	1.01.01.2.05	Administrasi Kepegawaian Perangkat Daerah	740.000	0,00	0	0,00	0	0,00	0	0,00
1.01	1.01.2.19.0.00.03.40	1.01.01.2.05.0009	Pendidikan dan Pelatihan Pegawai Berdasarkan Tugas dan Fungsi	740.000	0,00	0	0,00	0	0,00	0	0,00
1.01	1.01.2.19.0.00.03.40	1.01.01.2.06	Administrasi Umum Perangkat Daerah	38.947.656	35.625.105,00	49.700.700	49.580.000,00	0	0,00	0	0,00
1.01	1.01.2.19.0.00.03.40	1.01.01.2.06.0001	Penyediaan Komponen Instalasi Listrik/Penerangan Bangunan Kantor	4.769.156	4.692.000,00	0	0,00	0	0,00	0	0,00
1.01	1.01.2.19.0.00.03.40	1.01.01.2.06.0002	Penyediaan Peralatan dan Perlengkapan Kantor	6.419.100	6.358.705,00	49.700.700	49.580.000,00	0	0,00	0	0,00
1.01	1.01.2.19.0.00.03.40	1.01.01.2.06.0003	Penyediaan Peralatan Rumah Tangga	3.326.400	3.325.000,00	0	0,00	0	0,00	0	0,00
1.01	1.01.2.19.0.00.03.40	1.01.01.2.06.0004	Penyediaan Bahan Logistik Kantor	4.483.000	4.399.400,00	0	0,00	0	0,00	0	0,00
1.01	1.01.2.19.0.00.03.40	1.01.01.2.06.0005	Penyediaan Barang Cetakan dan Penggandaan	3.950.000	3.950.000,00	0	0,00	0	0,00	0	0,00
1.01	1.01.2.19.0.00.03.40	1.01.01.2.06.0006	Penyediaan Bahan Bacaan dan Peraturan Perundang-undangan	180.000	0,00	0	0,00	0	0,00	0	0,00
1.01	1.01.2.19.0.00.03.40	1.01.01.2.06.0009	Penyelenggaraan Rapat Koordinasi dan Konsultasi SKPD	15.820.000	12.900.000,00	0	0,00	0	0,00	0	0,00
1.01	1.01.2.19.0.00.03.40	1.01.01.2.08	Penyediaan Jasa Penunjang Urusan Pemerintahan Daerah	85.500.000	82.883.500,00	0	0,00	0	0,00	0	0,00
1.01	1.01.2.19.0.00.03.40	1.01.01.2.08.0002	Penyediaan Jasa Komunikasi, Sumber Daya Air dan Listrik	28.620.000	26.003.500,00	0	0,00	0	0,00	0	0,00
1.01	1.01.2.19.0.00.03.40	1.01.01.2.08.0004	Penyediaan Jasa Pelayanan Umum Kantor	56.880.000	56.880.000,00	0	0,00	0	0,00	0	0,00
1.01	1.01.2.19.0.00.03.40	1.01.01.2.09	Pemeliharaan Barang Milik Daerah Penunjang Urusan Pemerintahan Daerah	50.490.200	49.988.300,00	0	0,00	0	0,00	0	0,00
1.01	1.01.2.19.0.00.03.40	1.01.01.2.09.0002	Penyediaan Jasa Pemeliharaan, Biaya Pemeliharaan, Pajak dan Perizinan Kendaraan Dinas Operasional atau Lapangan	1.100.000	837.300,00	0	0,00	0	0,00	0	0,00
1.01	1.01.2.19.0.00.03.40	1.01.01.2.09.0010	Pemeliharaan/Rehabilitasi Sarana dan Prasarana Gedung Kantor atau Bangunan Lainnya	49.390.200	49.151.000,00	0	0,00	0	0,00	0	0,00
1.01	1.01.2.19.0.00.03.40	1.01.02	PROGRAM PENGELOLAAN PENDIDIKAN	747.471.750	747.623.323,00	57.359.000	57.359.000,00	0	0,00	0	0,00
1.01	1.01.2.19.0.00.03.40	1.01.02.2.03	Pengelolaan Pendidikan Anak Usia Dini (PAUD)	49.320.000	49.320.000,00	4.800.000	0,00	0	0,00	0	0,00
1.01	1.01.2.19.0.00.03.40	1.01.02.2.03.0018	Pengelolaan Dana BOP PAUD	49.320.000	49.320.000,00	4.800.000	0,00	0	0,00	0	0,00
1.01	1.01.2.19.0.00.03.40	1.01.02.2.04	Pengelolaan Pendidikan Nonformal/Kesetaraan	698.151.750	698.303.323,00	52.559.000	57.359.000,00	0	0,00	0	0,00
1.01	1.01.2.19.0.00.03.40	1.01.02.2.04.0011	Pengadaan Alat Praktik dan Peraga Siswa Nonformal / Kesetaraan	49.010.750	48.987.000,00	0	0,00	0	0,00	0	0,00
1.01	1.01.2.19.0.00.03.40	1.01.02.2.04.0017	Pengelolaan Dana BOP Sekolah Nonformal/Kesetaraan	649.141.000	649.316.323,00	52.559.000	57.359.000,00	0	0,00	0	0,00
2			URUSAN PEMERINTAHAN WAJIB YANG TIDAK BERKAITAN DENGAN PELAYANAN DASAR	3.157.248.000	3.138.159.630,00	17.843.600	17.820.000,00	0	0,00	0	0,00
2.19			URUSAN PEMERINTAHAN BIDANG KEPEMUDAAN DAN OLAHRAGA	3.157.248.000	3.138.159.630,00	17.843.600	17.820.000,00	0	0,00	0	0,00
2.19	1.01.2.19.0.00.03.0000		Dinas Pendidikan, Pemuda dan Olahraga	3.050.000.000	3.031.420.582,00	0	0,00	0	0,00	0	0,00
2.19	1.01.2.19.0.00.03.0000	2.19.02	PROGRAM PENGEMBANGAN KAPASITAS DAYA SAING KEPEMUDAAN	835.000.000	829.924.390,00	0	0,00	0	0,00	0	0,00
2.19	1.01.2.19.0.00.03.0000	2.19.02.2.01	Penyadaran, Pemberdayaan, dan Pengembangan Pemuda dan Kepemudaan Terhadap Pemuda Pelopor Kabupaten/Kota, Wirausaha Muda Pemula, dan Pemuda Kader Kabupaten/Kota	585.000.000	582.166.230,00	0	0,00	0	0,00	0	0,00

Kode			Uraian Urusan, Organisasi, Program, Kegiatan dan Sub Kegiatan	Kelompok Belanja							
				Operasi		Modal		Tak Terduga		Transfer	
				Anggaran	Realisasi	Anggaran	Realisasi	Anggaran	Realisasi	Anggaran	Realisasi
1			2	3	4	5	6	7	8	9	10
2.19	1.01.2.19.0.00.03.0000	2.19.02.2.01.0002	Koordinasi, Sinkronisasi dan Penyelenggaraan Peningkatan Kapasitas Daya Saing Wira Usaha Pemula	300.000.000	297.236.020,00	0	0,00	0	0,00	0	0,00
2.19	1.01.2.19.0.00.03.0000	2.19.02.2.01.0008	Peningkatan Kepemimpinan, Kepeloporan dan Kesukarelawanan Pemuda	285.000.000	284.930.210,00	0	0,00	0	0,00	0	0,00
2.19	1.01.2.19.0.00.03.0000	2.19.02.2.02	Pemberdayaan dan Pengembangan Organisasi Kepemudaan Tingkat Daerah Kabupaten/Kota	250.000.000	247.758.160,00	0	0,00	0	0,00	0	0,00
2.19	1.01.2.19.0.00.03.0000	2.19.02.2.02.0002	Peningkatan Kapasitas Pemuda dan Organisasi Kepemudaan Kabupaten/Kota	250.000.000	247.758.160,00	0	0,00	0	0,00	0	0,00
2.19	1.01.2.19.0.00.03.0000	2.19.03	PROGRAM PENGEMBANGAN KAPASITAS DAYA SAING KEOLAHRAGAAN	2.165.000.000	2.151.509.052,00	0	0,00	0	0,00	0	0,00
2.19	1.01.2.19.0.00.03.0000	2.19.03.2.02	Penyelenggaraan Kejuaraan Olahraga Tingkat Daerah Kabupaten/Kota	1.163.112.100	1.153.222.814,00	0	0,00	0	0,00	0	0,00
2.19	1.01.2.19.0.00.03.0000	2.19.03.2.02.0002	Penyelenggaraan Kejuaraan dan Pekan Olahraga Tingkat Kabupaten/Kota	366.714.500	360.969.900,00	0	0,00	0	0,00	0	0,00
2.19	1.01.2.19.0.00.03.0000	2.19.03.2.02.0003	Partisipasi dan Keikutsertaan dalam Penyelenggaraan Kejuaraan	796.397.600	792.252.914,00	0	0,00	0	0,00	0	0,00
2.19	1.01.2.19.0.00.03.0000	2.19.03.2.03	Pembinaan dan Pengembangan Olahraga Prestasi Tingkat Daerah Provinsi	676.887.900	675.549.638,00	0	0,00	0	0,00	0	0,00
2.19	1.01.2.19.0.00.03.0000	2.19.03.2.03.0003	Pembinaan dan Pengembangan Atlet Berprestasi Kabupaten/Kota	411.887.900	410.862.400,00	0	0,00	0	0,00	0	0,00
2.19	1.01.2.19.0.00.03.0000	2.19.03.2.03.0004	Pemberian Penghargaan Olahraga Kabupaten/Kota	265.000.000	264.687.238,00	0	0,00	0	0,00	0	0,00
2.19	1.01.2.19.0.00.03.0000	2.19.03.2.05	Pembinaan dan Pengembangan Olahraga Rekreasi	325.000.000	322.736.600,00	0	0,00	0	0,00	0	0,00
2.19	1.01.2.19.0.00.03.0000	2.19.03.2.05.0001	Penyelenggaraan, Pengembangan dan Pemasalan Festival dan Olahraga Rekreasi	325.000.000	322.736.600,00	0	0,00	0	0,00	0	0,00
2.19	1.01.2.19.0.00.03.0000	2.19.04	PROGRAM PENGEMBANGAN KAPASITAS KEPRAMUKAAN	50.000.000	49.987.140,00	0	0,00	0	0,00	0	0,00
2.19	1.01.2.19.0.00.03.0000	2.19.04.2.01	Pembinaan dan Pengembangan Organisasi Kepramukaan	50.000.000	49.987.140,00	0	0,00	0	0,00	0	0,00
2.19	1.01.2.19.0.00.03.0000	2.19.04.2.01.0002	Peningkatan Kapasitas Organisasi Kepramukaan Tingkat Daerah	50.000.000	49.987.140,00	0	0,00	0	0,00	0	0,00
2.19	1.01.2.19.0.00.03.21		UPTD Sekolah Menengah Pertama Negeri 6 Jepara	107.248.000	106.739.048,00	0	0,00	0	0,00	0	0,00
2.19	1.01.2.19.0.00.03.21	2.19.01	PROGRAM PENUNJANG URUSAN PEMERINTAHAN DAERAH KABUPATEN/KOTA	107.248.000	106.739.048,00	0	0,00	0	0,00	0	0,00
2.19	1.01.2.19.0.00.03.21	2.19.01.2.02	Administrasi Keuangan Perangkat Daerah	600.000	600.000,00	0	0,00	0	0,00	0	0,00
2.19	1.01.2.19.0.00.03.21	2.19.01.2.02.0002	Penyediaan Administrasi Pelaksanaan Tugas ASN	600.000	600.000,00	0	0,00	0	0,00	0	0,00
2.19	1.01.2.19.0.00.03.21	2.19.01.2.05	Administrasi Kepegawaian Perangkat Daerah	600.000	600.000,00	0	0,00	0	0,00	0	0,00
2.19	1.01.2.19.0.00.03.21	2.19.01.2.05.0009	Pendidikan dan Pelatihan Pegawai Berdasarkan Tugas dan Fungsi	600.000	600.000,00	0	0,00	0	0,00	0	0,00
2.19	1.01.2.19.0.00.03.21	2.19.01.2.06	Administrasi Umum Perangkat Daerah	62.192.800	62.061.500,00	0	0,00	0	0,00	0	0,00
2.19	1.01.2.19.0.00.03.21	2.19.01.2.06.0001	Penyediaan Komponen Instalasi Listrik/Penerangan Bangunan Kantor	555.600	544.000,00	0	0,00	0	0,00	0	0,00
2.19	1.01.2.19.0.00.03.21	2.19.01.2.06.0002	Penyediaan Peralatan dan Perlengkapan Kantor	6.123.700	6.096.500,00	0	0,00	0	0,00	0	0,00
2.19	1.01.2.19.0.00.03.21	2.19.01.2.06.0005	Penyediaan Barang Cetakan dan Penggandaan	54.433.500	54.351.000,00	0	0,00	0	0,00	0	0,00
2.19	1.01.2.19.0.00.03.21	2.19.01.2.06.0006	Penyediaan Bahan Bacaan dan Peraturan Perundang-undangan	1.080.000	1.070.000,00	0	0,00	0	0,00	0	0,00
2.19	1.01.2.19.0.00.03.21	2.19.01.2.08	Penyediaan Jasa Penunjang Urusan Pemerintahan Daerah	41.665.200	41.287.548,00	0	0,00	0	0,00	0	0,00
2.19	1.01.2.19.0.00.03.21	2.19.01.2.08.0001	Penyediaan Jasa Surat Menyurat	120.000	120.000,00	0	0,00	0	0,00	0	0,00
2.19	1.01.2.19.0.00.03.21	2.19.01.2.08.0002	Penyediaan Jasa Komunikasi, Sumber Daya Air dan Listrik	41.545.200	41.167.548,00	0	0,00	0	0,00	0	0,00
2.19	1.01.2.19.0.00.03.21	2.19.01.2.09	Pemeliharaan Barang Milik Daerah Penunjang Urusan Pemerintahan Daerah	2.190.000	2.190.000,00	0	0,00	0	0,00	0	0,00
2.19	1.01.2.19.0.00.03.21	2.19.01.2.09.0006	Pemeliharaan Peralatan dan Mesin Lainnya	2.190.000	2.190.000,00	0	0,00	0	0,00	0	0,00
2.19	1.01.2.19.0.00.03.34		UPTD Sekolah Menengah Pertama Negeri 2 Welahan	0	0,00	17.843.600	17.820.000,00	0	0,00	0	0,00
2.19	1.01.2.19.0.00.03.34	2.19.01	PROGRAM PENUNJANG URUSAN PEMERINTAHAN DAERAH KABUPATEN/KOTA	0	0,00	17.843.600	17.820.000,00	0	0,00	0	0,00
2.19	1.01.2.19.0.00.03.34	2.19.01.2.07	Pengadaan Barang Milik Daerah Penunjang Urusan Pemerintah Daerah	0	0,00	17.843.600	17.820.000,00	0	0,00	0	0,00
2.19	1.01.2.19.0.00.03.34	2.19.01.2.07.0006	Pengadaan Peralatan dan Mesin Lainnya	0	0,00	17.843.600	17.820.000,00	0	0,00	0	0,00
			Jumlah	853.082.242.844	10.503.729.919,00	75.123.425.675	74.032.880.485,00	0	0,00	0	0,00

Kode			Uraian Urusan, Organisasi, Program, Kegiatan dan Sub Kegiatan	Kelompok Belanja							
				Operasi		Modal		Tak Terduga		Transfer	
				Anggaran	Realisasi	Anggaran	Realisasi	Anggaran	Realisasi	Anggaran	Realisasi
1			2	3	4	5	6	7	8	9	10
1			URUSAN PEMERINTAHAN WAJIB YANG BERKAITAN DENGAN PELAYANAN DASAR	466.072.690.204	46.662.138.355,00	42.106.104.538	37.490.410.723,00	0	0,00	0	0,00
1.02			**URUSAN PEMERINTAHAN BIDANG KESEHATAN**	466.072.690.204	46.662.138.355,00	42.106.104.538	37.490.410.723,00	0	0,00	0	0,00
1.02	1.02.0.00.0.00.02.0000		Dinas Kesehatan	221.997.240.931	11.641.797.248,00	11.952.062.000	10.464.615.652,00	0	0,00	0	0,00
1.02	1.02.0.00.0.00.02.0000	1.02.01	PROGRAM PENUNJANG URUSAN PEMERINTAHAN DAERAH KABUPATEN/KOTA	153.613.856.108	45.147.509.836,00	468.136.000	455.755.000,00	0	0,00	0	0,00
1.02	1.02.0.00.0.00.02.0000	1.02.01.2.01	Perencanaan, Penganggaran, dan Evaluasi Kinerja Perangkat Daerah	97.740.000	96.787.700,00	0	0,00	0	0,00	0	0,00
1.02	1.02.0.00.0.00.02.0000	1.02.01.2.01.0001	Penyusunan Dokumen Perencanaan Perangkat Daerah	6.000.000	5.402.000,00	0	0,00	0	0,00	0	0,00
1.02	1.02.0.00.0.00.02.0000	1.02.01.2.01.0002	Koordinasi dan Penyusunan Dokumen RKA-SKPD	900.000	900.000,00	0	0,00	0	0,00	0	0,00
1.02	1.02.0.00.0.00.02.0000	1.02.01.2.01.0003	Koordinasi dan Penyusunan Dokumen Perubahan RKA-SKPD	900.000	900.000,00	0	0,00	0	0,00	0	0,00
1.02	1.02.0.00.0.00.02.0000	1.02.01.2.01.0004	Koordinasi dan Penyusunan DPA-SKPD	900.000	900.000,00	0	0,00	0	0,00	0	0,00
1.02	1.02.0.00.0.00.02.0000	1.02.01.2.01.0005	Koordinasi dan Penyusunan Perubahan DPA- SKPD	900.000	900.000,00	0	0,00	0	0,00	0	0,00
1.02	1.02.0.00.0.00.02.0000	1.02.01.2.01.0006	Koordinasi dan Penyusunan Laporan Capaian Kinerja dan Ikhtisar Realisasi Kinerja SKPD	39.760.000	39.554.200,00	0	0,00	0	0,00	0	0,00
1.02	1.02.0.00.0.00.02.0000	1.02.01.2.01.0007	Evaluasi Kinerja Perangkat Daerah	48.380.000	48.231.500,00	0	0,00	0	0,00	0	0,00
1.02	1.02.0.00.0.00.02.0000	1.02.01.2.02	Administrasi Keuangan Perangkat Daerah	150.622.431.485	42.415.017.351,00	0	0,00	0	0,00	0	0,00
1.02	1.02.0.00.0.00.02.0000	1.02.01.2.02.0001	Penyediaan Gaji dan Tunjangan ASN	150.464.002.485	42.276.056.951,00	0	0,00	0	0,00	0	0,00
1.02	1.02.0.00.0.00.02.0000	1.02.01.2.02.0002	Penyediaan Administrasi Pelaksanaan Tugas ASN	158.429.000	138.960.400,00	0	0,00	0	0,00	0	0,00
1.02	1.02.0.00.0.00.02.0000	1.02.01.2.06	Administrasi Umum Perangkat Daerah	821.515.000	705.623.208,00	468.136.000	455.755.000,00	0	0,00	0	0,00
1.02	1.02.0.00.0.00.02.0000	1.02.01.2.06.0001	Penyediaan Komponen Instalasi Listrik/Penerangan Bangunan Kantor	10.948.500	10.726.000,00	0	0,00	0	0,00	0	0,00
1.02	1.02.0.00.0.00.02.0000	1.02.01.2.06.0002	Penyediaan Peralatan dan Perlengkapan Kantor	125.716.500	124.962.950,00	468.136.000	455.755.000,00	0	0,00	0	0,00
1.02	1.02.0.00.0.00.02.0000	1.02.01.2.06.0005	Penyediaan Barang Cetakan dan Penggandaan	40.000.000	33.849.100,00	0	0,00	0	0,00	0	0,00
1.02	1.02.0.00.0.00.02.0000	1.02.01.2.06.0009	Penyelenggaraan Rapat Koordinasi dan Konsultasi SKPD	644.850.000	536.085.158,00	0	0,00	0	0,00	0	0,00
1.02	1.02.0.00.0.00.02.0000	1.02.01.2.08	Penyediaan Jasa Penunjang Urusan Pemerintahan Daerah	1.714.607.000	1.596.692.909,00	0	0,00	0	0,00	0	0,00
1.02	1.02.0.00.0.00.02.0000	1.02.01.2.08.0001	Penyediaan Jasa Surat Menyurat	29.500.000	27.785.000,00	0	0,00	0	0,00	0	0,00
1.02	1.02.0.00.0.00.02.0000	1.02.01.2.08.0002	Penyediaan Jasa Komunikasi, Sumber Daya Air dan Listrik	380.104.000	368.439.409,00	0	0,00	0	0,00	0	0,00
1.02	1.02.0.00.0.00.02.0000	1.02.01.2.08.0004	Penyediaan Jasa Pelayanan Umum Kantor	1.305.003.000	1.200.468.500,00	0	0,00	0	0,00	0	0,00
1.02	1.02.0.00.0.00.02.0000	1.02.01.2.09	Pemeliharaan Barang Milik Daerah Penunjang Urusan Pemerintahan Daerah	357.562.623	333.388.668,00	0	0,00	0	0,00	0	0,00
1.02	1.02.0.00.0.00.02.0000	1.02.01.2.09.0002	Penyediaan Jasa Pemeliharaan, Biaya Pemeliharaan, Pajak dan Perizinan Kendaraan Dinas Operasional atau Lapangan	113.500.000	109.628.118,00	0	0,00	0	0,00	0	0,00
1.02	1.02.0.00.0.00.02.0000	1.02.01.2.09.0009	Pemeliharaan/Rehabilitasi Gedung Kantor dan Bangunan Lainnya	144.062.623	129.580.550,00	0	0,00	0	0,00	0	0,00
1.02	1.02.0.00.0.00.02.0000	1.02.01.2.09.0011	Pemeliharaan/Rehabilitasi Sarana dan Prasarana Pendukung Gedung Kantor atau Bangunan Lainnya	100.000.000	94.180.000,00	0	0,00	0	0,00	0	0,00
1.02	1.02.0.00.0.00.02.0000	1.02.02	PROGRAM PEMENUHAN UPAYA KESEHATAN PERORANGAN DAN UPAYA KESEHATAN MASYARAKAT	65.973.720.823	64.278.121.102,00	11.483.926.000	10.008.860.652,00	0	0,00	0	0,00
1.02	1.02.0.00.0.00.02.0000	1.02.02.2.01	Penyediaan Fasilitas Pelayanan Kesehatan untuk UKM dan UKP Kewenangan Daerah Kabupaten/Kota	8.373.418.786	7.796.760.804,00	11.384.172.000	9.915.148.052,00	0	0,00	0	0,00
1.02	1.02.0.00.0.00.02.0000	1.02.02.2.01.0002	Pembangunan Puskesmas	180.420.000	179.399.185,00	4.819.580.000	3.834.828.024,00	0	0,00	0	0,00
1.02	1.02.0.00.0.00.02.0000	1.02.02.2.01.0006	Pengembangan Puskesmas	44.840.000	34.304.600,00	2.796.160.000	2.748.123.196,00	0	0,00	0	0,00
1.02	1.02.0.00.0.00.02.0000	1.02.02.2.01.0009	Rehabilitasi dan Pemeliharaan Puskesmas	29.000.000	19.606.700,00	781.000.000	774.569.132,00	0	0,00	0	0,00
1.02	1.02.0.00.0.00.02.0000	1.02.02.2.01.0010	Rehabilitasi dan Pemeliharaan Fasilitas Kesehatan Lainnya	108.230.000	103.531.530,00	2.241.622.000	1.834.329.130,00	0	0,00	0	0,00
1.02	1.02.0.00.0.00.02.0000	1.02.02.2.01.0014	Pengadaan Alat Kesehatan/Alat Penunjang Medik Fasilitas Pelayanan Kesehatan	11.060.000	10.550.000,00	729.940.000	707.468.570,00	0	0,00	0	0,00
1.02	1.02.0.00.0.00.02.0000	1.02.02.2.01.0020	Pemeliharaan Rutin dan Berkala Alat Kesehatan/Alat Penunjang Medik Fasilitas Pelayanan Kesehatan	51.700.000	51.183.000,00	0	0,00	0	0,00	0	0,00
1.02	1.02.0.00.0.00.02.0000	1.02.02.2.01.0023	Pengadaan Obat, Bahan Habis Pakai, Bahan Medis Habis Pakai,, Vaksin, Makanan dan Minuman di Fasilitas Kesehatan	7.192.976.786	6.988.089.997,00	0	0,00	0	0,00	0	0,00
1.02	1.02.0.00.0.00.02.0000	1.02.02.2.01.0025	Pengembangan Pendekatan Pelayanan Kesehatan di DTPK (Pelayanan Kesehatan Bergerak, Gugus Pulau, Pelayanan Kesehatan Berbasis Telemedicine)	579.521.000	254.591.790,00	0	0,00	0	0,00	0	0,00

Kode			Uraian Urusan, Organisasi, Program, Kegiatan dan Sub Kegiatan	Kelompok Belanja							
				Operasi		Modal		Tak Terduga		Transfer	
				Anggaran	Realisasi	Anggaran	Realisasi	Anggaran	Realisasi	Anggaran	Realisasi
1			2	3	4	5	6	7	8	9	10
1.02	1.02.0.00.0.00.02.0000	1.02.02.2.01.0026	Distribusi Alat Kesehatan, Obat, Bahan Habis Pakai, Bahan Medis Habis Pakai, Vaksin, Makanan dan Minuman ke Fasilitas Kesehatan	175.671.000	155.504.002,00	15.870.000	15.830.000,00	0	0,00	0	0,00
1.02	1.02.0.00.0.00.02.0000	1.02.02.2.02	Penyediaan Layanan Kesehatan untuk UKM dan UKP Rujukan Tingkat Daerah Kabupaten/Kota	57.501.767.037	56.396.354.402,00	34.254.000	34.241.550,00	0	0,00	0	0,00
1.02	1.02.0.00.0.00.02.0000	1.02.02.2.02.0001	Pengelolaan Pelayanan Kesehatan Ibu Hamil	371.820.000	351.001.650,00	0	0,00	0	0,00	0	0,00
1.02	1.02.0.00.0.00.02.0000	1.02.02.2.02.0002	Pengelolaan Pelayanan Kesehatan Ibu Bersalin	65.390.000	49.725.830,00	0	0,00	0	0,00	0	0,00
1.02	1.02.0.00.0.00.02.0000	1.02.02.2.02.0003	Pengelolaan Pelayanan Kesehatan Bayi Baru Lahir	136.391.200	127.629.500,00	0	0,00	0	0,00	0	0,00
1.02	1.02.0.00.0.00.02.0000	1.02.02.2.02.0004	Pengelolaan Pelayanan Kesehatan Balita	57.244.000	55.964.820,00	0	0,00	0	0,00	0	0,00
1.02	1.02.0.00.0.00.02.0000	1.02.02.2.02.0005	Pengelolaan Pelayanan Kesehatan pada Usia Pendidikan Dasar	20.642.000	16.702.530,00	0	0,00	0	0,00	0	0,00
1.02	1.02.0.00.0.00.02.0000	1.02.02.2.02.0006	Pengelolaan Pelayanan Kesehatan pada Usia Produktif	155.359.300	154.932.300,00	0	0,00	0	0,00	0	0,00
1.02	1.02.0.00.0.00.02.0000	1.02.02.2.02.0007	Pengelolaan Pelayanan Kesehatan pada Usia Lanjut	22.366.000	18.650.000,00	0	0,00	0	0,00	0	0,00
1.02	1.02.0.00.0.00.02.0000	1.02.02.2.02.0008	Pengelolaan Pelayanan Kesehatan Penderita Hipertensi	15.750.000	13.514.380,00	0	0,00	0	0,00	0	0,00
1.02	1.02.0.00.0.00.02.0000	1.02.02.2.02.0009	Pengelolaan Pelayanan Kesehatan Penderita Diabetes Melitus	770.566.000	675.352.600,00	0	0,00	0	0,00	0	0,00
1.02	1.02.0.00.0.00.02.0000	1.02.02.2.02.0010	Pengelolaan Pelayanan Kesehatan Orang dengan Gangguan Jiwa Berat	19.950.000	15.455.400,00	0	0,00	0	0,00	0	0,00
1.02	1.02.0.00.0.00.02.0000	1.02.02.2.02.0011	Pengelolaan Pelayanan Kesehatan Orang Terduga Tuberkulosis	715.267.600	708.251.501,00	0	0,00	0	0,00	0	0,00
1.02	1.02.0.00.0.00.02.0000	1.02.02.2.02.0012	Pengelolaan Pelayanan Kesehatan Orang dengan Risiko Terinfeksi HIV	85.180.000	55.949.700,00	0	0,00	0	0,00	0	0,00
1.02	1.02.0.00.0.00.02.0000	1.02.02.2.02.0015	Pengelolaan Pelayanan Kesehatan Gizi Masyarakat	8.807.360.000	8.756.178.767,00	0	0,00	0	0,00	0	0,00
1.02	1.02.0.00.0.00.02.0000	1.02.02.2.02.0016	Pengelolaan Pelayanan Kesehatan Kerja dan Olahraga	4.555.000	3.637.137,00	0	0,00	0	0,00	0	0,00
1.02	1.02.0.00.0.00.02.0000	1.02.02.2.02.0017	Pengelolaan Pelayanan Kesehatan Lingkungan	377.570.000	372.472.395,00	0	0,00	0	0,00	0	0,00
1.02	1.02.0.00.0.00.02.0000	1.02.02.2.02.0018	Pengelolaan Pelayanan Promosi Kesehatan	226.233.000	180.120.572,00	0	0,00	0	0,00	0	0,00
1.02	1.02.0.00.0.00.02.0000	1.02.02.2.02.0019	Pengelolaan Pelayanan Kesehatan Tradisional, Akupuntur, Asuhan Mandiri, dan Tradisional Lainnya	2.936.000	325.000,00	0	0,00	0	0,00	0	0,00
1.02	1.02.0.00.0.00.02.0000	1.02.02.2.02.0020	Pengelolaan Surveilans Kesehatan	101.671.500	83.773.830,00	0	0,00	0	0,00	0	0,00
1.02	1.02.0.00.0.00.02.0000	1.02.02.2.02.0022	Pengelolaan Pelayanan Kesehatan Jiwa dan NAPZA	32.585.000	31.436.000,00	0	0,00	0	0,00	0	0,00
1.02	1.02.0.00.0.00.02.0000	1.02.02.2.02.0024	Pengelolaan Upaya Pengurangan Risiko Krisis Kesehatan dan Pasca Krisis Kesehatan	31.785.000	24.140.160,00	0	0,00	0	0,00	0	0,00
1.02	1.02.0.00.0.00.02.0000	1.02.02.2.02.0025	Pelayanan Kesehatan Penyakit Menular dan Tidak Menular	2.334.201.000	1.794.703.360,00	0	0,00	0	0,00	0	0,00
1.02	1.02.0.00.0.00.02.0000	1.02.02.2.02.0026	Pengelolaan Jaminan Kesehatan Masyarakat	42.510.426.137	42.419.857.805,00	0	0,00	0	0,00	0	0,00
1.02	1.02.0.00.0.00.02.0000	1.02.02.2.02.0028	Pengambilan dan Pengiriman Spesimen Penyakit Potensial KLB ke Laboratorium Rujukan/Nasional	2.600.000	2.458.400,00	0	0,00	0	0,00	0	0,00
1.02	1.02.0.00.0.00.02.0000	1.02.02.2.02.0029	Penyelenggaraan Kabupaten/Kota Sehat	26.250.000	19.253.011,00	0	0,00	0	0,00	0	0,00
1.02	1.02.0.00.0.00.02.0000	1.02.02.2.02.0034	Operasional Pelayanan Fasilitas Kesehatan Lainnya	156.740.400	128.630.267,00	34.254.000	34.241.550,00	0	0,00	0	0,00
1.02	1.02.0.00.0.00.02.0000	1.02.02.2.02.0035	Pelaksanaan Akreditasi Fasilitas Kesehatan di Kabupaten/Kota	50.000.000	19.404.800,00	0	0,00	0	0,00	0	0,00
1.02	1.02.0.00.0.00.02.0000	1.02.02.2.02.0036	Investigasi Awal Kejadian Tidak Diharapkan (Kejadian Ikutan Pasca Imunisasi dan Pemberian Obat Massal)	3.016.500	1.102.500,00	0	0,00	0	0,00	0	0,00
1.02	1.02.0.00.0.00.02.0000	1.02.02.2.02.0037	Pelaksanaan Kewaspadaan Dini dan Respon Wabah	5.870.000	5.868.905,00	0	0,00	0	0,00	0	0,00
1.02	1.02.0.00.0.00.02.0000	1.02.02.2.02.0040	Pengelolaan pelayanan kesehatan orang dengan Tuberkulosis	20.000.000	19.752.830,00	0	0,00	0	0,00	0	0,00
1.02	1.02.0.00.0.00.02.0000	1.02.02.2.02.0041	Pengelolaan pelayanan kesehatan orang dengan HIV (ODHIV)	28.415.000	26.597.650,00	0	0,00	0	0,00	0	0,00
1.02	1.02.0.00.0.00.02.0000	1.02.02.2.02.0042	Pengelolaan pelayanan kesehatan Malaria	85.161.400	55.720.922,00	0	0,00	0	0,00	0	0,00
1.02	1.02.0.00.0.00.02.0000	1.02.02.2.02.0043	Pengelolaan Kawasan tanpa rokok	7.435.000	6.666.600,00	0	0,00	0	0,00	0	0,00
1.02	1.02.0.00.0.00.02.0000	1.02.02.2.02.0046	Pengelolaan upaya kesehatan Ibu dan Anak	251.030.000	201.123.280,00	0	0,00	0	0,00	0	0,00
1.02	1.02.0.00.0.00.02.0000	1.02.02.2.03	Penyelenggaraan Sistem Informasi Kesehatan Secara Terintegrasi	25.000.000	25.000.000,00	65.500.000	59.471.050,00	0	0,00	0	0,00
1.02	1.02.0.00.0.00.02.0000	1.02.02.2.03.0002	Pengelolaan Sistem Informasi Kesehatan	25.000.000	25.000.000,00	65.500.000	59.471.050,00	0	0,00	0	0,00
1.02	1.02.0.00.0.00.02.0000	1.02.02.2.04	Penerbitan Izin Rumah Sakit Kelas C, D dan Fasilitas Pelayanan Kesehatan Tingkat Daerah Kabupaten/Kota	73.535.000	60.005.896,00	0	0,00	0	0,00	0	0,00
1.02	1.02.0.00.0.00.02.0000	1.02.02.2.04.0003	Peningkatan Mutu Pelayanan Fasilitas Kesehatan	73.535.000	60.005.896,00	0	0,00	0	0,00	0	0,00
1.02	1.02.0.00.0.00.02.0000	1.02.03	PROGRAM PENINGKATAN KAPASITAS SUMBER DAYA MANUSIA KESEHATAN	1.519.955.000	1.438.670.270,00	0	0,00	0	0,00	0	0,00
1.02	1.02.0.00.0.00.02.0000	1.02.03.2.01	Pemberian Izin Praktik Tenaga Kesehatan di Wilayah Kabupaten/Kota	16.520.000	16.502.800,00	0	0,00	0	0,00	0	0,00
1.02	1.02.0.00.0.00.02.0000	1.02.03.2.01.0002	Pembinaan dan Pengawasan Tenaga Kesehatan serta Tindak Lanjut Perizinan Praktik Tenaga Kesehatan	16.520.000	16.502.800,00	0	0,00	0	0,00	0	0,00

Kode			Uraian Urusan, Organisasi, Program, Kegiatan dan Sub Kegiatan	Kelompok Belanja							
				Operasi		Modal		Tak Terduga		Transfer	
				Anggaran	Realisasi	Anggaran	Realisasi	Anggaran	Realisasi	Anggaran	Realisasi
1			2	3	4	5	6	7	8	9	10
1.02	1.02.0.00.0.00.02.0000	1.02.03.2.02	Perencanaan Kebutuhan dan Pendayagunaan Sumber Daya Manusia Kesehatan untuk UKP dan UKM di Wilayah Kabupaten/Kota	150.464.000	121.269.170,00	0	0,00	0	0,00	0	0,00
1.02	1.02.0.00.0.00.02.0000	1.02.03.2.02.0002	Pemenuhan Kebutuhan Sumber Daya Manusia Kesehatan Sesuai Standar	13.100.000	13.025.900,00	0	0,00	0	0,00	0	0,00
1.02	1.02.0.00.0.00.02.0000	1.02.03.2.02.0003	Pembinaan dan Pengawasan Sumber Daya Manusia Kesehatan	137.364.000	108.243.270,00	0	0,00	0	0,00	0	0,00
1.02	1.02.0.00.0.00.02.0000	1.02.03.2.03	Pengembangan Mutu dan Peningkatan Kompetensi Teknis Sumber Daya Manusia Kesehatan Tingkat Daerah Kabupaten/Kota	1.352.971.000	1.300.898.300,00	0	0,00	0	0,00	0	0,00
1.02	1.02.0.00.0.00.02.0000	1.02.03.2.03.0001	Pengembangan Mutu dan Peningkatan Kompetensi Teknis Sumber Daya Manusia Kesehatan Tingkat Daerah Kabupaten/Kota	1.352.971.000	1.300.898.300,00	0	0,00	0	0,00	0	0,00
1.02	1.02.0.00.0.00.02.0000	1.02.04	PROGRAM SEDIAAN FARMASI, ALAT KESEHATAN DAN MAKANAN MINUMAN	522.538.000	432.789.880,00	0	0,00	0	0,00	0	0,00
1.02	1.02.0.00.0.00.02.0000	1.02.04.2.01	Pemberian Izin Apotek, Toko Obat, Toko Alat Kesehatan dan Optikal, Usaha Mikro Obat Tradisional (UMOT)	66.562.000	56.886.930,00	0	0,00	0	0,00	0	0,00
1.02	1.02.0.00.0.00.02.0000	1.02.04.2.01.0001	Pengendalian dan Pengawasan serta Tindak Lanjut Pengawasan Perizinan Apotek, Toko Obat, Toko Alat Kesehatan, dan Optikal, Usaha Mikro Obat Tradisional (UMOT)	66.562.000	56.886.930,00	0	0,00	0	0,00	0	0,00
1.02	1.02.0.00.0.00.02.0000	1.02.04.2.03	Penerbitan Sertifikat Produksi Pangan Industri Rumah Tangga dan Nomor P-IRT sebagai Izin Produksi, untuk Produk Makanan Minuman Tertentu yang Dapat Diproduksi oleh Industri Rumah Tangga	255.887.000	220.969.600,00	0	0,00	0	0,00	0	0,00
1.02	1.02.0.00.0.00.02.0000	1.02.04.2.03.0001	Pengendalian dan Pengawasan serta Tindak Lanjut Pengawasan Sertifikat Produksi Pangan Industri Rumah Tangga dan Nomor P-IRT sebagai Izin Produksi, untuk Produk Makanan Minuman Tertentu yang Dapat Diproduksi oleh Industri Rumah Tangga	255.887.000	220.969.600,00	0	0,00	0	0,00	0	0,00
1.02	1.02.0.00.0.00.02.0000	1.02.04.2.04	Penerbitan Sertifikat Laik Higiene Sanitasi Tempat Pengelolaan Makanan (TPM) antara lain Jasa Boga, Rumah Makan/Restoran dan Depot Air Minum (DAM)	12.875.000	11.035.000,00	0	0,00	0	0,00	0	0,00
1.02	1.02.0.00.0.00.02.0000	1.02.04.2.04.0001	Pengendalian dan Pengawasan serta Tindak Lanjut Pengawasan Penerbitan Sertifikat Laik Higiene Sanitasi Tempat Pengelolaan Makanan (TPM) antara lain Jasa Boga, Rumah Makan/Restoran dan Depot Air Minum (DAM)	12.875.000	11.035.000,00	0	0,00	0	0,00	0	0,00
1.02	1.02.0.00.0.00.02.0000	1.02.04.2.05	Penerbitan Stiker Pembinaan pada Makanan Jajanan dan Sentra Makanan Jajanan	3.000.000	3.000.000,00	0	0,00	0	0,00	0	0,00
1.02	1.02.0.00.0.00.02.0000	1.02.04.2.05.0001	Pengendalian dan Pengawasan serta Tindak Lanjut Penerbitan Stiker Pembinaan pada Makanan Jajanan dan Sentra Makanan Jajanan	3.000.000	3.000.000,00	0	0,00	0	0,00	0	0,00
1.02	1.02.0.00.0.00.02.0000	1.02.04.2.06	Pemeriksaan dan Tindak Lanjut Hasil Pemeriksaan Post Market pada Produksi dan Produk Makanan Minuman Industri Rumah Tangga	184.214.000	140.898.350,00	0	0,00	0	0,00	0	0,00
1.02	1.02.0.00.0.00.02.0000	1.02.04.2.06.0001	Pemeriksaan Post Market pada Produk Makanan-Minuman Industri Rumah Tangga yang Beredar dan Pengawasan serta Tindak Lanjut Pengawasan	184.214.000	140.898.350,00	0	0,00	0	0,00	0	0,00
1.02	1.02.0.00.0.00.02.0000	1.02.05	PROGRAM PEMBERDAYAAN MASYARAKAT BIDANG KESEHATAN	367.171.000	344.706.160,00	0	0,00	0	0,00	0	0,00
1.02	1.02.0.00.0.00.02.0000	1.02.05.2.01	Advokasi, Pemberdayaan, Kemitraan, Peningkatan Peran serta Masyarakat dan Lintas Sektor Tingkat Daerah Kabupaten/Kota	219.604.000	219.533.920,00	0	0,00	0	0,00	0	0,00
1.02	1.02.0.00.0.00.02.0000	1.02.05.2.01.0001	Peningkatan Upaya Promosi Kesehatan, Advokasi, Kemitraan dan Pemberdayaan Masyarakat	219.604.000	219.533.920,00	0	0,00	0	0,00	0	0,00
1.02	1.02.0.00.0.00.02.0000	1.02.05.2.02	Pelaksanaan Sehat dalam rangka Promotif Preventif Tingkat Daerah Kabupaten/Kota	72.090.000	71.857.750,00	0	0,00	0	0,00	0	0,00
1.02	1.02.0.00.0.00.02.0000	1.02.05.2.02.0001	Penyelenggaraan Promosi Kesehatan dan Gerakan Hidup Bersih dan Sehat	72.090.000	71.857.750,00	0	0,00	0	0,00	0	0,00
1.02	1.02.0.00.0.00.02.0000	1.02.05.2.03	Pengembangan dan Pelaksanaan Upaya Kesehatan Bersumber Daya Masyarakat (UKBM) Tingkat Daerah Kabupaten/Kota	75.477.000	53.314.490,00	0	0,00	0	0,00	0	0,00
1.02	1.02.0.00.0.00.02.0000	1.02.05.2.03.0001	Bimbingan Teknis dan Supervisi Pengembangan dan Pelaksanaan Upaya Kesehatan Bersumber Daya Masyarakat (UKBM)	75.477.000	53.314.490,00	0	0,00	0	0,00	0	0,00

Kode			Uraian Urusan, Organisasi, Program, Kegiatan dan Sub Kegiatan	Kelompok Belanja							
				Operasi		Modal		Tak Terduga		Transfer	
				Anggaran	Realisasi	Anggaran	Realisasi	Anggaran	Realisasi	Anggaran	Realisasi
1			2	3	4	5	6	7	8	9	10
1.02	1.02.0.00.0.00.02.0001		RSUD RA Kartini	169.690.836.140	66.976.744.334,00	26.494.941.500	25.067.533.722,00	0	0,00	0	0,00
1.02	1.02.0.00.0.00.02.0001	1.02.01	PROGRAM PENUNJANG URUSAN PEMERINTAHAN DAERAH KABUPATEN/KOTA	169.622.836.140	66.909.078.734,00	17.918.941.500	17.235.887.722,00	0	0,00	0	0,00
1.02	1.02.0.00.0.00.02.0001	1.02.01.2.10	Peningkatan Pelayanan BLUD	169.622.836.140	66.909.078.734,00	17.918.941.500	17.235.887.722,00	0	0,00	0	0,00
1.02	1.02.0.00.0.00.02.0001	1.02.01.2.10.0001	Pelayanan dan Penunjang Pelayanan BLUD	169.622.836.140	66.909.078.734,00	17.918.941.500	17.235.887.722,00	0	0,00	0	0,00
1.02	1.02.0.00.0.00.02.0001	1.02.02	PROGRAM PEMENUHAN UPAYA KESEHATAN PERORANGAN DAN UPAYA KESEHATAN MASYARAKAT	68.000.000	67.665.600,00	8.576.000.000	7.831.646.000,00	0	0,00	0	0,00
1.02	1.02.0.00.0.00.02.0001	1.02.02.2.01	Penyediaan Fasilitas Pelayanan Kesehatan untuk UKM dan UKP Kewenangan Daerah Kabupaten/Kota	68.000.000	67.665.600,00	8.576.000.000	7.831.646.000,00	0	0,00	0	0,00
1.02	1.02.0.00.0.00.02.0001	1.02.02.2.01.0022	Pengembangan Rumah Sakit	68.000.000	67.665.600,00	8.576.000.000	7.831.646.000,00	0	0,00	0	0,00
1.02	1.02.0.00.0.00.02.0004		UPTD Puskesmas Karimunjawa	1.978.328.949	1.713.218.344,00	50.000.000	0,00	0	0,00	0	0,00
1.02	1.02.0.00.0.00.02.0004	1.02.01	PROGRAM PENUNJANG URUSAN PEMERINTAHAN DAERAH KABUPATEN/KOTA	991.215.949	967.851.303,00	50.000.000	0,00	0	0,00	0	0,00
1.02	1.02.0.00.0.00.02.0004	1.02.01.2.10	Peningkatan Pelayanan BLUD	991.215.949	967.851.303,00	50.000.000	0,00	0	0,00	0	0,00
1.02	1.02.0.00.0.00.02.0004	1.02.01.2.10.0001	Pelayanan dan Penunjang Pelayanan BLUD	991.215.949	967.851.303,00	50.000.000	0,00	0	0,00	0	0,00
1.02	1.02.0.00.0.00.02.0004	1.02.02	PROGRAM PEMENUHAN UPAYA KESEHATAN PERORANGAN DAN UPAYA KESEHATAN MASYARAKAT	929.238.600	703.474.041,00	0	0,00	0	0,00	0	0,00
1.02	1.02.0.00.0.00.02.0004	1.02.02.2.02	Penyediaan Layanan Kesehatan untuk UKM dan UKP Rujukan Tingkat Daerah Kabupaten/Kota	929.238.600	703.474.041,00	0	0,00	0	0,00	0	0,00
1.02	1.02.0.00.0.00.02.0004	1.02.02.2.02.0001	Pengelolaan Pelayanan Kesehatan Ibu Hamil	30.400.000	20.800.000,00	0	0,00	0	0,00	0	0,00
1.02	1.02.0.00.0.00.02.0004	1.02.02.2.02.0002	Pengelolaan Pelayanan Kesehatan Ibu Bersalin	30.848.000	23.480.000,00	0	0,00	0	0,00	0	0,00
1.02	1.02.0.00.0.00.02.0004	1.02.02.2.02.0005	Pengelolaan Pelayanan Kesehatan pada Usia Pendidikan Dasar	17.299.200	16.999.200,00	0	0,00	0	0,00	0	0,00
1.02	1.02.0.00.0.00.02.0004	1.02.02.2.02.0011	Pengelolaan Pelayanan Kesehatan Orang Terduga Tuberkulosis	6.600.000	5.800.000,00	0	0,00	0	0,00	0	0,00
1.02	1.02.0.00.0.00.02.0004	1.02.02.2.02.0012	Pengelolaan Pelayanan Kesehatan Orang dengan Risiko Terinfeksi HIV	1.500.000	1.500.000,00	0	0,00	0	0,00	0	0,00
1.02	1.02.0.00.0.00.02.0004	1.02.02.2.02.0015	Pengelolaan Pelayanan Kesehatan Gizi Masyarakat	179.001.900	160.211.400,00	0	0,00	0	0,00	0	0,00
1.02	1.02.0.00.0.00.02.0004	1.02.02.2.02.0017	Pengelolaan Pelayanan Kesehatan Lingkungan	5.500.000	5.500.000,00	0	0,00	0	0,00	0	0,00
1.02	1.02.0.00.0.00.02.0004	1.02.02.2.02.0020	Pengelolaan Surveilans Kesehatan	52.128.000	46.023.000,00	0	0,00	0	0,00	0	0,00
1.02	1.02.0.00.0.00.02.0004	1.02.02.2.02.0025	Pelayanan Kesehatan Penyakit Menular dan Tidak Menular	101.950.000	86.250.000,00	0	0,00	0	0,00	0	0,00
1.02	1.02.0.00.0.00.02.0004	1.02.02.2.02.0033	Operasional Pelayanan Puskesmas	438.190.000	277.408.941,00	0	0,00	0	0,00	0	0,00
1.02	1.02.0.00.0.00.02.0004	1.02.02.2.02.0036	Investigasi Awal Kejadian Tidak Diharapkan (Kejadian Ikutan Pasca Imunisasi dan Pemberian Obat Massal)	200.000	0,00	0	0,00	0	0,00	0	0,00
1.02	1.02.0.00.0.00.02.0004	1.02.02.2.02.0040	Pengelolaan pelayanan kesehatan orang dengan Tuberkulosis	1.200.000	0,00	0	0,00	0	0,00	0	0,00
1.02	1.02.0.00.0.00.02.0004	1.02.02.2.02.0041	Pengelolaan pelayanan kesehatan orang dengan HIV (ODHIV)	200.000	200.000,00	0	0,00	0	0,00	0	0,00
1.02	1.02.0.00.0.00.02.0004	1.02.02.2.02.0044	Pengelolaan Pelayanan Kesehatan Reproduksi	11.040.000	10.080.000,00	0	0,00	0	0,00	0	0,00
1.02	1.02.0.00.0.00.02.0004	1.02.02.2.02.0046	Pengelolaan upaya kesehatan Ibu dan Anak	53.181.500	49.221.500,00	0	0,00	0	0,00	0	0,00
1.02	1.02.0.00.0.00.02.0004	1.02.05	PROGRAM PEMBERDAYAAN MASYARAKAT BIDANG KESEHATAN	57.874.400	41.893.000,00	0	0,00	0	0,00	0	0,00
1.02	1.02.0.00.0.00.02.0004	1.02.05.2.03	Pengembangan dan Pelaksanaan Upaya Kesehatan Bersumber Daya Masyarakat (UKBM) Tingkat Daerah Kabupaten/Kota	57.874.400	41.893.000,00	0	0,00	0	0,00	0	0,00
1.02	1.02.0.00.0.00.02.0004	1.02.05.2.03.0001	Bimbingan Teknis dan Supervisi Pengembangan dan Pelaksanaan Upaya Kesehatan Bersumber Daya Masyarakat (UKBM)	57.874.400	41.893.000,00	0	0,00	0	0,00	0	0,00
1.02	1.02.0.00.0.00.02.0005		UPTD Puskesmas Keling I	4.702.691.316	4.425.195.203,00	234.510.000	190.938.150,00	0	0,00	0	0,00
1.02	1.02.0.00.0.00.02.0005	1.02.01	PROGRAM PENUNJANG URUSAN PEMERINTAHAN DAERAH KABUPATEN/KOTA	3.911.439.316	3.660.966.625,00	234.510.000	190.938.150,00	0	0,00	0	0,00
1.02	1.02.0.00.0.00.02.0005	1.02.01.2.10	Peningkatan Pelayanan BLUD	3.911.439.316	3.660.966.625,00	234.510.000	190.938.150,00	0	0,00	0	0,00
1.02	1.02.0.00.0.00.02.0005	1.02.01.2.10.0001	Pelayanan dan Penunjang Pelayanan BLUD	3.911.439.316	3.660.966.625,00	234.510.000	190.938.150,00	0	0,00	0	0,00
1.02	1.02.0.00.0.00.02.0005	1.02.02	PROGRAM PEMENUHAN UPAYA KESEHATAN PERORANGAN DAN UPAYA KESEHATAN MASYARAKAT	719.921.000	693.874.078,00	0	0,00	0	0,00	0	0,00
1.02	1.02.0.00.0.00.02.0005	1.02.02.2.02	Penyediaan Layanan Kesehatan untuk UKM dan UKP Rujukan Tingkat Daerah Kabupaten/Kota	719.915.600	693.874.078,00	0	0,00	0	0,00	0	0,00
1.02	1.02.0.00.0.00.02.0005	1.02.02.2.02.0001	Pengelolaan Pelayanan Kesehatan Ibu Hamil	10.800.000	10.728.000,00	0	0,00	0	0,00	0	0,00
1.02	1.02.0.00.0.00.02.0005	1.02.02.2.02.0002	Pengelolaan Pelayanan Kesehatan Ibu Bersalin	35.220.000	34.776.000,00	0	0,00	0	0,00	0	0,00
1.02	1.02.0.00.0.00.02.0005	1.02.02.2.02.0005	Pengelolaan Pelayanan Kesehatan pada Usia Pendidikan Dasar	27.000.000	27.000.000,00	0	0,00	0	0,00	0	0,00

Kode			Uraian Urusan, Organisasi, Program, Kegiatan dan Sub Kegiatan	Kelompok Belanja							
				Operasi		Modal		Tak Terduga		Transfer	
				Anggaran	Realisasi	Anggaran	Realisasi	Anggaran	Realisasi	Anggaran	Realisasi
1			2	3	4	5	6	7	8	9	10
1.02	1.02.0.00.0.00.02.0005	1.02.02.2.02.0011	Pengelolaan Pelayanan Kesehatan Orang Terduga Tuberkulosis	6.750.000	6.750.000,00	0	0,00	0	0,00	0	0,00
1.02	1.02.0.00.0.00.02.0005	1.02.02.2.02.0012	Pengelolaan Pelayanan Kesehatan Orang dengan Risiko Terinfeksi HIV	1.000.000	800.000,00	0	0,00	0	0,00	0	0,00
1.02	1.02.0.00.0.00.02.0005	1.02.02.2.02.0015	Pengelolaan Pelayanan Kesehatan Gizi Masyarakat	186.591.600	181.759.330,00	0	0,00	0	0,00	0	0,00
1.02	1.02.0.00.0.00.02.0005	1.02.02.2.02.0017	Pengelolaan Pelayanan Kesehatan Lingkungan	5.900.000	5.600.000,00	0	0,00	0	0,00	0	0,00
1.02	1.02.0.00.0.00.02.0005	1.02.02.2.02.0020	Pengelolaan Surveilans Kesehatan	41.345.000	40.413.500,00	0	0,00	0	0,00	0	0,00
1.02	1.02.0.00.0.00.02.0005	1.02.02.2.02.0025	Pelayanan Kesehatan Penyakit Menular dan Tidak Menular	86.379.000	78.564.000,00	0	0,00	0	0,00	0	0,00
1.02	1.02.0.00.0.00.02.0005	1.02.02.2.02.0033	Operasional Pelayanan Puskesmas	242.130.000	231.211.875,00	0	0,00	0	0,00	0	0,00
1.02	1.02.0.00.0.00.02.0005	1.02.02.2.02.0036	Investigasi Awal Kejadian Tidak Diharapkan (Kejadian Ikutan Pasca Imunisasi dan Pemberian Obat Massal)	1.000.000	1.000.000,00	0	0,00	0	0,00	0	0,00
1.02	1.02.0.00.0.00.02.0005	1.02.02.2.02.0040	Pengelolaan pelayanan kesehatan orang dengan Tuberkulosis	3.100.000	3.100.000,00	0	0,00	0	0,00	0	0,00
1.02	1.02.0.00.0.00.02.0005	1.02.02.2.02.0041	Pengelolaan pelayanan kesehatan orang dengan HIV (ODHIV)	400.000	400.000,00	0	0,00	0	0,00	0	0,00
1.02	1.02.0.00.0.00.02.0005	1.02.02.2.02.0044	Pengelolaan Pelayanan Kesehatan Reproduksi	16.800.000	16.737.250,00	0	0,00	0	0,00	0	0,00
1.02	1.02.0.00.0.00.02.0005	1.02.02.2.02.0046	Pengelolaan upaya kesehatan Ibu dan Anak	55.500.000	55.034.123,00	0	0,00	0	0,00	0	0,00
1.02	1.02.0.00.0.00.02.0005	1.02.02.2.03	Penyelenggaraan Sistem Informasi Kesehatan Secara Terintegrasi	5.400	0,00	0	0,00	0	0,00	0	0,00
1.02	1.02.0.00.0.00.02.0005	1.02.02.2.03.0002	Pengelolaan Sistem Informasi Kesehatan	5.400	0,00	0	0,00	0	0,00	0	0,00
1.02	1.02.0.00.0.00.02.0005	1.02.05	PROGRAM PEMBERDAYAAN MASYARAKAT BIDANG KESEHATAN	71.331.000	70.354.500,00	0	0,00	0	0,00	0	0,00
1.02	1.02.0.00.0.00.02.0005	1.02.05.2.03	Pengembangan dan Pelaksanaan Upaya Kesehatan Bersumber Daya Masyarakat (UKBM) Tingkat Daerah Kabupaten/Kota	71.331.000	70.354.500,00	0	0,00	0	0,00	0	0,00
1.02	1.02.0.00.0.00.02.0005	1.02.05.2.03.0001	Bimbingan Teknis dan Supervisi Pengembangan dan Pelaksanaan Upaya Kesehatan Bersumber Daya Masyarakat (UKBM)	71.331.000	70.354.500,00	0	0,00	0	0,00	0	0,00
1.02	1.02.0.00.0.00.02.0006		UPTD Puskesmas Keling II	2.723.578.948	2.572.801.583,00	164.350.000	154.222.562,00	0	0,00	0	0,00
1.02	1.02.0.00.0.00.02.0006	1.02.01	PROGRAM PENUNJANG URUSAN PEMERINTAHAN DAERAH KABUPATEN/KOTA	1.851.928.948	1.847.358.228,00	164.350.000	154.222.562,00	0	0,00	0	0,00
1.02	1.02.0.00.0.00.02.0006	1.02.01.2.10	Peningkatan Pelayanan BLUD	1.851.928.948	1.847.358.228,00	164.350.000	154.222.562,00	0	0,00	0	0,00
1.02	1.02.0.00.0.00.02.0006	1.02.01.2.10.0001	Pelayanan dan Penunjang Pelayanan BLUD	1.851.928.948	1.847.358.228,00	164.350.000	154.222.562,00	0	0,00	0	0,00
1.02	1.02.0.00.0.00.02.0006	1.02.02	PROGRAM PEMENUHAN UPAYA KESEHATAN PERORANGAN DAN UPAYA KESEHATAN MASYARAKAT	765.899.800	619.703.355,00	0	0,00	0	0,00	0	0,00
1.02	1.02.0.00.0.00.02.0006	1.02.02.2.02	Penyediaan Layanan Kesehatan untuk UKM dan UKP Rujukan Tingkat Daerah Kabupaten/Kota	765.894.600	619.703.355,00	0	0,00	0	0,00	0	0,00
1.02	1.02.0.00.0.00.02.0006	1.02.02.2.02.0001	Pengelolaan Pelayanan Kesehatan Ibu Hamil	25.600.000	25.600.000,00	0	0,00	0	0,00	0	0,00
1.02	1.02.0.00.0.00.02.0006	1.02.02.2.02.0002	Pengelolaan Pelayanan Kesehatan Ibu Bersalin	71.100.000	71.100.000,00	0	0,00	0	0,00	0	0,00
1.02	1.02.0.00.0.00.02.0006	1.02.02.2.02.0005	Pengelolaan Pelayanan Kesehatan pada Usia Pendidikan Dasar	21.000.000	21.000.000,00	0	0,00	0	0,00	0	0,00
1.02	1.02.0.00.0.00.02.0006	1.02.02.2.02.0011	Pengelolaan Pelayanan Kesehatan Orang Terduga Tuberkulosis	9.000.000	2.550.000,00	0	0,00	0	0,00	0	0,00
1.02	1.02.0.00.0.00.02.0006	1.02.02.2.02.0012	Pengelolaan Pelayanan Kesehatan Orang dengan Risiko Terinfeksi HIV	1.000.000	0,00	0	0,00	0	0,00	0	0,00
1.02	1.02.0.00.0.00.02.0006	1.02.02.2.02.0015	Pengelolaan Pelayanan Kesehatan Gizi Masyarakat	224.363.800	206.126.400,00	0	0,00	0	0,00	0	0,00
1.02	1.02.0.00.0.00.02.0006	1.02.02.2.02.0017	Pengelolaan Pelayanan Kesehatan Lingkungan	8.000.000	8.000.000,00	0	0,00	0	0,00	0	0,00
1.02	1.02.0.00.0.00.02.0006	1.02.02.2.02.0020	Pengelolaan Surveilans Kesehatan	46.179.800	40.029.800,00	0	0,00	0	0,00	0	0,00
1.02	1.02.0.00.0.00.02.0006	1.02.02.2.02.0025	Pelayanan Kesehatan Penyakit Menular dan Tidak Menular	91.900.000	60.300.000,00	0	0,00	0	0,00	0	0,00
1.02	1.02.0.00.0.00.02.0006	1.02.02.2.02.0033	Operasional Pelayanan Puskesmas	187.101.000	128.347.155,00	0	0,00	0	0,00	0	0,00
1.02	1.02.0.00.0.00.02.0006	1.02.02.2.02.0036	Investigasi Awal Kejadian Tidak Diharapkan (Kejadian Ikutan Pasca Imunisasi dan Pemberian Obat Massal)	1.200.000	0,00	0	0,00	0	0,00	0	0,00
1.02	1.02.0.00.0.00.02.0006	1.02.02.2.02.0040	Pengelolaan pelayanan kesehatan orang dengan Tuberkulosis	2.250.000	2.250.000,00	0	0,00	0	0,00	0	0,00
1.02	1.02.0.00.0.00.02.0006	1.02.02.2.02.0041	Pengelolaan pelayanan kesehatan orang dengan HIV (ODHIV)	1.000.000	200.000,00	0	0,00	0	0,00	0	0,00
1.02	1.02.0.00.0.00.02.0006	1.02.02.2.02.0044	Pengelolaan Pelayanan Kesehatan Reproduksi	33.000.000	27.500.000,00	0	0,00	0	0,00	0	0,00
1.02	1.02.0.00.0.00.02.0006	1.02.02.2.02.0046	Pengelolaan upaya kesehatan Ibu dan Anak	43.200.000	26.700.000,00	0	0,00	0	0,00	0	0,00
1.02	1.02.0.00.0.00.02.0006	1.02.02.2.03	Penyelenggaraan Sistem Informasi Kesehatan Secara Terintegrasi	5.200	0,00	0	0,00	0	0,00	0	0,00
1.02	1.02.0.00.0.00.02.0006	1.02.02.2.03.0002	Pengelolaan Sistem Informasi Kesehatan	5.200	0,00	0	0,00	0	0,00	0	0,00
1.02	1.02.0.00.0.00.02.0006	1.02.05	PROGRAM PEMBERDAYAAN MASYARAKAT BIDANG KESEHATAN	105.750.200	105.740.000,00	0	0,00	0	0,00	0	0,00
1.02	1.02.0.00.0.00.02.0006	1.02.05.2.03	Pengembangan dan Pelaksanaan Upaya Kesehatan Bersumber Daya Masyarakat (UKBM) Tingkat Daerah Kabupaten/Kota	105.750.200	105.740.000,00	0	0,00	0	0,00	0	0,00
1.02	1.02.0.00.0.00.02.0006	1.02.05.2.03.0001	Bimbingan Teknis dan Supervisi Pengembangan dan Pelaksanaan Upaya Kesehatan Bersumber Daya Masyarakat (UKBM)	105.750.200	105.740.000,00	0	0,00	0	0,00	0	0,00

Kode			Uraian Urusan, Organisasi, Program, Kegiatan dan Sub Kegiatan	Kelompok Belanja							
				Operasi		Modal		Tak Terduga		Transfer	
				Anggaran	Realisasi	Anggaran	Realisasi	Anggaran	Realisasi	Anggaran	Realisasi
1			2	3	4	5	6	7	8	9	10
1.02	1.02.0.00.0.00.02.0007		UPTD Puskesmas Donorojo	2.844.660.012	2.628.860.117,00	159.450.000	149.085.280,00	0	0,00	0	0,00
1.02	1.02.0.00.0.00.02.0007	1.02.01	PROGRAM PENUNJANG URUSAN PEMERINTAHAN DAERAH KABUPATEN/KOTA	1.973.072.012	1.968.400.479,00	159.450.000	149.085.280,00	0	0,00	0	0,00
1.02	1.02.0.00.0.00.02.0007	1.02.01.2.10	Peningkatan Pelayanan BLUD	1.973.072.012	1.968.400.479,00	159.450.000	149.085.280,00	0	0,00	0	0,00
1.02	1.02.0.00.0.00.02.0007	1.02.01.2.10.0001	Pelayanan dan Penunjang Pelayanan BLUD	1.973.072.012	1.968.400.479,00	159.450.000	149.085.280,00	0	0,00	0	0,00
1.02	1.02.0.00.0.00.02.0007	1.02.02	PROGRAM PEMENUHAN UPAYA KESEHATAN PERORANGAN DAN UPAYA KESEHATAN MASYARAKAT	726.580.000	528.894.438,00	0	0,00	0	0,00	0	0,00
1.02	1.02.0.00.0.00.02.0007	1.02.02.2.02	Penyediaan Layanan Kesehatan untuk UKM dan UKP Rujukan Tingkat Daerah Kabupaten/Kota	726.576.400	528.894.438,00	0	0,00	0	0,00	0	0,00
1.02	1.02.0.00.0.00.02.0007	1.02.02.2.02.0001	Pengelolaan Pelayanan Kesehatan Ibu Hamil	50.544.000	39.780.000,00	0	0,00	0	0,00	0	0,00
1.02	1.02.0.00.0.00.02.0007	1.02.02.2.02.0002	Pengelolaan Pelayanan Kesehatan Ibu Bersalin	29.975.000	17.700.000,00	0	0,00	0	0,00	0	0,00
1.02	1.02.0.00.0.00.02.0007	1.02.02.2.02.0005	Pengelolaan Pelayanan Kesehatan pada Usia Pendidikan Dasar	25.950.000	17.850.000,00	0	0,00	0	0,00	0	0,00
1.02	1.02.0.00.0.00.02.0007	1.02.02.2.02.0011	Pengelolaan Pelayanan Kesehatan Orang Terduga Tuberkulosis	8.400.000	7.200.000,00	0	0,00	0	0,00	0	0,00
1.02	1.02.0.00.0.00.02.0007	1.02.02.2.02.0012	Pengelolaan Pelayanan Kesehatan Orang dengan Risiko Terinfeksi HIV	2.000.000	0,00	0	0,00	0	0,00	0	0,00
1.02	1.02.0.00.0.00.02.0007	1.02.02.2.02.0015	Pengelolaan Pelayanan Kesehatan Gizi Masyarakat	239.942.400	188.433.400,00	0	0,00	0	0,00	0	0,00
1.02	1.02.0.00.0.00.02.0007	1.02.02.2.02.0017	Pengelolaan Pelayanan Kesehatan Lingkungan	11.600.000	11.600.000,00	0	0,00	0	0,00	0	0,00
1.02	1.02.0.00.0.00.02.0007	1.02.02.2.02.0020	Pengelolaan Surveilans Kesehatan	31.546.000	24.550.000,00	0	0,00	0	0,00	0	0,00
1.02	1.02.0.00.0.00.02.0007	1.02.02.2.02.0025	Pelayanan Kesehatan Penyakit Menular dan Tidak Menular	54.427.000	37.777.000,00	0	0,00	0	0,00	0	0,00
1.02	1.02.0.00.0.00.02.0007	1.02.02.2.02.0033	Operasional Pelayanan Puskesmas	187.040.000	124.844.038,00	0	0,00	0	0,00	0	0,00
1.02	1.02.0.00.0.00.02.0007	1.02.02.2.02.0036	Investigasi Awal Kejadian Tidak Diharapkan (Kejadian Ikutan Pasca Imunisasi dan Pemberian Obat Massal)	800.000	0,00	0	0,00	0	0,00	0	0,00
1.02	1.02.0.00.0.00.02.0007	1.02.02.2.02.0040	Pengelolaan pelayanan kesehatan orang dengan Tuberkulosis	3.600.000	3.600.000,00	0	0,00	0	0,00	0	0,00
1.02	1.02.0.00.0.00.02.0007	1.02.02.2.02.0041	Pengelolaan pelayanan kesehatan orang dengan HIV (ODHIV)	1.200.000	1.200.000,00	0	0,00	0	0,00	0	0,00
1.02	1.02.0.00.0.00.02.0007	1.02.02.2.02.0044	Pengelolaan Pelayanan Kesehatan Reproduksi	9.008.000	1.820.000,00	0	0,00	0	0,00	0	0,00
1.02	1.02.0.00.0.00.02.0007	1.02.02.2.02.0046	Pengelolaan upaya kesehatan Ibu dan Anak	70.544.000	52.540.000,00	0	0,00	0	0,00	0	0,00
1.02	1.02.0.00.0.00.02.0007	1.02.02.2.03	Penyelenggaraan Sistem Informasi Kesehatan Secara Terintegrasi	3.600	0,00	0	0,00	0	0,00	0	0,00
1.02	1.02.0.00.0.00.02.0007	1.02.02.2.03.0002	Pengelolaan Sistem Informasi Kesehatan	3.600	0,00	0	0,00	0	0,00	0	0,00
1.02	1.02.0.00.0.00.02.0007	1.02.05	PROGRAM PEMBERDAYAAN MASYARAKAT BIDANG KESEHATAN	145.008.000	131.565.200,00	0	0,00	0	0,00	0	0,00
1.02	1.02.0.00.0.00.02.0007	1.02.05.2.03	Pengembangan dan Pelaksanaan Upaya Kesehatan Bersumber Daya Masyarakat (UKBM) Tingkat Daerah Kabupaten/Kota	145.008.000	131.565.200,00	0	0,00	0	0,00	0	0,00
1.02	1.02.0.00.0.00.02.0007	1.02.05.2.03.0001	Bimbingan Teknis dan Supervisi Pengembangan dan Pelaksanaan Upaya Kesehatan Bersumber Daya Masyarakat (UKBM)	145.008.000	131.565.200,00	0	0,00	0	0,00	0	0,00
1.02	1.02.0.00.0.00.02.0008		UPTD Puskesmas Bangsri I	3.969.150.579	3.955.869.617,00	226.600.000	62.919.375,00	0	0,00	0	0,00
1.02	1.02.0.00.0.00.02.0008	1.02.01	PROGRAM PENUNJANG URUSAN PEMERINTAHAN DAERAH KABUPATEN/KOTA	3.197.682.579	3.257.861.307,00	226.600.000	62.919.375,00	0	0,00	0	0,00
1.02	1.02.0.00.0.00.02.0008	1.02.01.2.10	Peningkatan Pelayanan BLUD	3.197.682.579	3.257.861.307,00	226.600.000	62.919.375,00	0	0,00	0	0,00
1.02	1.02.0.00.0.00.02.0008	1.02.01.2.10.0001	Pelayanan dan Penunjang Pelayanan BLUD	3.197.682.579	3.257.861.307,00	226.600.000	62.919.375,00	0	0,00	0	0,00
1.02	1.02.0.00.0.00.02.0008	1.02.02	PROGRAM PEMENUHAN UPAYA KESEHATAN PERORANGAN DAN UPAYA KESEHATAN MASYARAKAT	679.913.000	621.703.310,00	0	0,00	0	0,00	0	0,00
1.02	1.02.0.00.0.00.02.0008	1.02.02.2.02	Penyediaan Layanan Kesehatan untuk UKM dan UKP Rujukan Tingkat Daerah Kabupaten/Kota	679.913.000	621.703.310,00	0	0,00	0	0,00	0	0,00
1.02	1.02.0.00.0.00.02.0008	1.02.02.2.02.0001	Pengelolaan Pelayanan Kesehatan Ibu Hamil	46.080.000	46.080.000,00	0	0,00	0	0,00	0	0,00
1.02	1.02.0.00.0.00.02.0008	1.02.02.2.02.0002	Pengelolaan Pelayanan Kesehatan Ibu Bersalin	34.043.000	34.043.000,00	0	0,00	0	0,00	0	0,00
1.02	1.02.0.00.0.00.02.0008	1.02.02.2.02.0005	Pengelolaan Pelayanan Kesehatan pada Usia Pendidikan Dasar	11.600.000	11.600.000,00	0	0,00	0	0,00	0	0,00
1.02	1.02.0.00.0.00.02.0008	1.02.02.2.02.0011	Pengelolaan Pelayanan Kesehatan Orang Terduga Tuberkulosis	8.700.000	7.900.000,00	0	0,00	0	0,00	0	0,00
1.02	1.02.0.00.0.00.02.0008	1.02.02.2.02.0012	Pengelolaan Pelayanan Kesehatan Orang dengan Risiko Terinfeksi HIV	2.000.000	2.000.000,00	0	0,00	0	0,00	0	0,00
1.02	1.02.0.00.0.00.02.0008	1.02.02.2.02.0015	Pengelolaan Pelayanan Kesehatan Gizi Masyarakat	179.640.000	160.312.852,00	0	0,00	0	0,00	0	0,00
1.02	1.02.0.00.0.00.02.0008	1.02.02.2.02.0017	Pengelolaan Pelayanan Kesehatan Lingkungan	5.900.000	5.900.000,00	0	0,00	0	0,00	0	0,00
1.02	1.02.0.00.0.00.02.0008	1.02.02.2.02.0020	Pengelolaan Surveilans Kesehatan	30.707.000	28.757.000,00	0	0,00	0	0,00	0	0,00
1.02	1.02.0.00.0.00.02.0008	1.02.02.2.02.0025	Pelayanan Kesehatan Penyakit Menular dan Tidak Menular	67.648.000	57.134.600,00	0	0,00	0	0,00	0	0,00
1.02	1.02.0.00.0.00.02.0008	1.02.02.2.02.0033	Operasional Pelayanan Puskesmas	222.345.000	203.125.858,00	0	0,00	0	0,00	0	0,00

Kode			Uraian Urusan, Organisasi, Program, Kegiatan dan Sub Kegiatan	Kelompok Belanja							
				Operasi		Modal		Tak Terduga		Transfer	
				Anggaran	Realisasi	Anggaran	Realisasi	Anggaran	Realisasi	Anggaran	Realisasi
1			2	3	4	5	6	7	8	9	10
1.02	1.02.0.00.0.00.02.0008	1.02.02.2.02.0036	Investigasi Awal Kejadian Tidak Diharapkan (Kejadian Ikutan Pasca Imunisasi dan Pemberian Obat Massal)	300.000	300.000,00	0	0,00	0	0,00	0	0,00
1.02	1.02.0.00.0.00.02.0008	1.02.02.2.02.0040	Pengelolaan pelayanan kesehatan orang dengan Tuberkulosis	3.100.000	2.700.000,00	0	0,00	0	0,00	0	0,00
1.02	1.02.0.00.0.00.02.0008	1.02.02.2.02.0041	Pengelolaan pelayanan kesehatan orang dengan HIV (ODHIV)	500.000	500.000,00	0	0,00	0	0,00	0	0,00
1.02	1.02.0.00.0.00.02.0008	1.02.02.2.02.0044	Pengelolaan Pelayanan Kesehatan Reproduksi	18.990.000	18.990.000,00	0	0,00	0	0,00	0	0,00
1.02	1.02.0.00.0.00.02.0008	1.02.02.2.02.0046	Pengelolaan upaya kesehatan Ibu dan Anak	48.360.000	42.360.000,00	0	0,00	0	0,00	0	0,00
1.02	1.02.0.00.0.00.02.0008	1.02.05	PROGRAM PEMBERDAYAAN MASYARAKAT BIDANG KESEHATAN	91.555.000	76.305.000,00	0	0,00	0	0,00	0	0,00
1.02	1.02.0.00.0.00.02.0008	1.02.05.2.03	Pengembangan dan Pelaksanaan Upaya Kesehatan Bersumber Daya Masyarakat (UKBM) Tingkat Daerah Kabupaten/Kota	91.555.000	76.305.000,00	0	0,00	0	0,00	0	0,00
1.02	1.02.0.00.0.00.02.0008	1.02.05.2.03.0001	Bimbingan Teknis dan Supervisi Pengembangan dan Pelaksanaan Upaya Kesehatan Bersumber Daya Masyarakat (UKBM)	91.555.000	76.305.000,00	0	0,00	0	0,00	0	0,00
1.02	1.02.0.00.0.00.02.0009		UPTD Puskesmas Bangsri II	2.568.870.362	2.273.097.459,00	102.000.000	18.043.500,00	0	0,00	0	0,00
1.02	1.02.0.00.0.00.02.0009	1.02.01	PROGRAM PENUNJANG URUSAN PEMERINTAHAN DAERAH KABUPATEN/KOTA	1.769.061.362	1.603.736.695,00	102.000.000	18.043.500,00	0	0,00	0	0,00
1.02	1.02.0.00.0.00.02.0009	1.02.01.2.10	Peningkatan Pelayanan BLUD	1.769.061.362	1.603.736.695,00	102.000.000	18.043.500,00	0	0,00	0	0,00
1.02	1.02.0.00.0.00.02.0009	1.02.01.2.10.0001	Pelayanan dan Penunjang Pelayanan BLUD	1.769.061.362	1.603.736.695,00	102.000.000	18.043.500,00	0	0,00	0	0,00
1.02	1.02.0.00.0.00.02.0009	1.02.02	PROGRAM PEMENUHAN UPAYA KESEHATAN PERORANGAN DAN UPAYA KESEHATAN MASYARAKAT	695.089.000	570.187.014,00	0	0,00	0	0,00	0	0,00
1.02	1.02.0.00.0.00.02.0009	1.02.02.2.02	Penyediaan Layanan Kesehatan untuk UKM dan UKP Rujukan Tingkat Daerah Kabupaten/Kota	694.657.000	570.187.014,00	0	0,00	0	0,00	0	0,00
1.02	1.02.0.00.0.00.02.0009	1.02.02.2.02.0001	Pengelolaan Pelayanan Kesehatan Ibu Hamil	41.280.000	33.561.750,00	0	0,00	0	0,00	0	0,00
1.02	1.02.0.00.0.00.02.0009	1.02.02.2.02.0002	Pengelolaan Pelayanan Kesehatan Ibu Bersalin	29.007.000	28.935.300,00	0	0,00	0	0,00	0	0,00
1.02	1.02.0.00.0.00.02.0009	1.02.02.2.02.0005	Pengelolaan Pelayanan Kesehatan pada Usia Pendidikan Dasar	20.000.000	12.100.000,00	0	0,00	0	0,00	0	0,00
1.02	1.02.0.00.0.00.02.0009	1.02.02.2.02.0011	Pengelolaan Pelayanan Kesehatan Orang Terduga Tuberkulosis	9.200.000	8.800.000,00	0	0,00	0	0,00	0	0,00
1.02	1.02.0.00.0.00.02.0009	1.02.02.2.02.0012	Pengelolaan Pelayanan Kesehatan Orang dengan Risiko Terinfeksi HIV	2.000.000	2.000.000,00	0	0,00	0	0,00	0	0,00
1.02	1.02.0.00.0.00.02.0009	1.02.02.2.02.0015	Pengelolaan Pelayanan Kesehatan Gizi Masyarakat	209.835.000	205.356.950,00	0	0,00	0	0,00	0	0,00
1.02	1.02.0.00.0.00.02.0009	1.02.02.2.02.0017	Pengelolaan Pelayanan Kesehatan Lingkungan	6.900.000	3.900.000,00	0	0,00	0	0,00	0	0,00
1.02	1.02.0.00.0.00.02.0009	1.02.02.2.02.0020	Pengelolaan Surveilans Kesehatan	33.490.000	29.440.150,00	0	0,00	0	0,00	0	0,00
1.02	1.02.0.00.0.00.02.0009	1.02.02.2.02.0025	Pelayanan Kesehatan Penyakit Menular dan Tidak Menular	78.090.000	66.478.500,00	0	0,00	0	0,00	0	0,00
1.02	1.02.0.00.0.00.02.0009	1.02.02.2.02.0033	Operasional Pelayanan Puskesmas	172.255.000	113.229.814,00	0	0,00	0	0,00	0	0,00
1.02	1.02.0.00.0.00.02.0009	1.02.02.2.02.0036	Investigasi Awal Kejadian Tidak Diharapkan (Kejadian Ikutan Pasca Imunisasi dan Pemberian Obat Massal)	500.000	0,00	0	0,00	0	0,00	0	0,00
1.02	1.02.0.00.0.00.02.0009	1.02.02.2.02.0040	Pengelolaan pelayanan kesehatan orang dengan Tuberkulosis	2.100.000	800.000,00	0	0,00	0	0,00	0	0,00
1.02	1.02.0.00.0.00.02.0009	1.02.02.2.02.0041	Pengelolaan pelayanan kesehatan orang dengan HIV (ODHIV)	1.000.000	400.000,00	0	0,00	0	0,00	0	0,00
1.02	1.02.0.00.0.00.02.0009	1.02.02.2.02.0044	Pengelolaan Pelayanan Kesehatan Reproduksi	8.700.000	8.449.550,00	0	0,00	0	0,00	0	0,00
1.02	1.02.0.00.0.00.02.0009	1.02.02.2.02.0046	Pengelolaan upaya kesehatan Ibu dan Anak	80.300.000	56.735.000,00	0	0,00	0	0,00	0	0,00
1.02	1.02.0.00.0.00.02.0009	1.02.02.2.03	Penyelenggaraan Sistem Informasi Kesehatan Secara Terintegrasi	432.000	0,00	0	0,00	0	0,00	0	0,00
1.02	1.02.0.00.0.00.02.0009	1.02.02.2.03.0002	Pengelolaan Sistem Informasi Kesehatan	432.000	0,00	0	0,00	0	0,00	0	0,00
1.02	1.02.0.00.0.00.02.0009	1.02.05	PROGRAM PEMBERDAYAAN MASYARAKAT BIDANG KESEHATAN	104.720.000	99.173.750,00	0	0,00	0	0,00	0	0,00
1.02	1.02.0.00.0.00.02.0009	1.02.05.2.03	Pengembangan dan Pelaksanaan Upaya Kesehatan Bersumber Daya Masyarakat (UKBM) Tingkat Daerah Kabupaten/Kota	104.720.000	99.173.750,00	0	0,00	0	0,00	0	0,00
1.02	1.02.0.00.0.00.02.0009	1.02.05.2.03.0001	Bimbingan Teknis dan Supervisi Pengembangan dan Pelaksanaan Upaya Kesehatan Bersumber Daya Masyarakat (UKBM)	104.720.000	99.173.750,00	0	0,00	0	0,00	0	0,00
1.02	1.02.0.00.0.00.02.0010		UPTD Puskesmas Kembang	4.181.131.423	3.702.106.005,00	177.766.000	105.172.300,00	0	0,00	0	0,00
1.02	1.02.0.00.0.00.02.0010	1.02.01	PROGRAM PENUNJANG URUSAN PEMERINTAHAN DAERAH KABUPATEN/KOTA	3.298.759.423	2.926.474.649,00	177.766.000	105.172.300,00	0	0,00	0	0,00
1.02	1.02.0.00.0.00.02.0010	1.02.01.2.10	Peningkatan Pelayanan BLUD	3.298.759.423	2.926.474.649,00	177.766.000	105.172.300,00	0	0,00	0	0,00
1.02	1.02.0.00.0.00.02.0010	1.02.01.2.10.0001	Pelayanan dan Penunjang Pelayanan BLUD	3.298.759.423	2.926.474.649,00	177.766.000	105.172.300,00	0	0,00	0	0,00
1.02	1.02.0.00.0.00.02.0010	1.02.02	PROGRAM PEMENUHAN UPAYA KESEHATAN PERORANGAN DAN UPAYA KESEHATAN MASYARAKAT	766.737.000	659.996.356,00	0	0,00	0	0,00	0	0,00
1.02	1.02.0.00.0.00.02.0010	1.02.02.2.02	Penyediaan Layanan Kesehatan untuk UKM dan UKP Rujukan Tingkat Daerah Kabupaten/Kota	766.701.400	659.996.356,00	0	0,00	0	0,00	0	0,00

Kode			Uraian Urusan, Organisasi, Program, Kegiatan dan Sub Kegiatan	Kelompok Belanja							
				Operasi		Modal		Tak Terduga		Transfer	
				Anggaran	Realisasi	Anggaran	Realisasi	Anggaran	Realisasi	Anggaran	Realisasi
1			2	3	4	5	6	7	8	9	10
1.02	1.02.0.00.0.00.02.0010	1.02.02.2.02.0001	Pengelolaan Pelayanan Kesehatan Ibu Hamil	22.000.000	22.000.000,00	0	0,00	0	0,00	0	0,00
1.02	1.02.0.00.0.00.02.0010	1.02.02.2.02.0002	Pengelolaan Pelayanan Kesehatan Ibu Bersalin	45.900.000	45.900.000,00	0	0,00	0	0,00	0	0,00
1.02	1.02.0.00.0.00.02.0010	1.02.02.2.02.0005	Pengelolaan Pelayanan Kesehatan pada Usia Pendidikan Dasar	14.900.000	14.900.000,00	0	0,00	0	0,00	0	0,00
1.02	1.02.0.00.0.00.02.0010	1.02.02.2.02.0011	Pengelolaan Pelayanan Kesehatan Orang Terduga Tuberkulosis	8.500.000	8.500.000,00	0	0,00	0	0,00	0	0,00
1.02	1.02.0.00.0.00.02.0010	1.02.02.2.02.0012	Pengelolaan Pelayanan Kesehatan Orang dengan Risiko Terinfeksi HIV	1.000.000	750.000,00	0	0,00	0	0,00	0	0,00
1.02	1.02.0.00.0.00.02.0010	1.02.02.2.02.0015	Pengelolaan Pelayanan Kesehatan Gizi Masyarakat	231.816.400	218.237.400,00	0	0,00	0	0,00	0	0,00
1.02	1.02.0.00.0.00.02.0010	1.02.02.2.02.0017	Pengelolaan Pelayanan Kesehatan Lingkungan	7.300.000	7.300.000,00	0	0,00	0	0,00	0	0,00
1.02	1.02.0.00.0.00.02.0010	1.02.02.2.02.0020	Pengelolaan Surveilans Kesehatan	52.388.000	47.888.000,00	0	0,00	0	0,00	0	0,00
1.02	1.02.0.00.0.00.02.0010	1.02.02.2.02.0025	Pelayanan Kesehatan Penyakit Menular dan Tidak Menular	81.250.000	84.450.000,00	0	0,00	0	0,00	0	0,00
1.02	1.02.0.00.0.00.02.0010	1.02.02.2.02.0033	Operasional Pelayanan Puskesmas	197.823.000	164.382.956,00	0	0,00	0	0,00	0	0,00
1.02	1.02.0.00.0.00.02.0010	1.02.02.2.02.0036	Investigasi Awal Kejadian Tidak Diharapkan (Kejadian Ikutan Pasca Imunisasi dan Pemberian Obat Massal)	850.000	50.000,00	0	0,00	0	0,00	0	0,00
1.02	1.02.0.00.0.00.02.0010	1.02.02.2.02.0040	Pengelolaan pelayanan kesehatan orang dengan Tuberkulosis	3.900.000	3.900.000,00	0	0,00	0	0,00	0	0,00
1.02	1.02.0.00.0.00.02.0010	1.02.02.2.02.0041	Pengelolaan pelayanan kesehatan orang dengan HIV (ODHIV)	1.000.000	700.000,00	0	0,00	0	0,00	0	0,00
1.02	1.02.0.00.0.00.02.0010	1.02.02.2.02.0044	Pengelolaan Pelayanan Kesehatan Reproduksi	29.874.000	6.388.000,00	0	0,00	0	0,00	0	0,00
1.02	1.02.0.00.0.00.02.0010	1.02.02.2.02.0046	Pengelolaan upaya kesehatan Ibu dan Anak	68.200.000	34.650.000,00	0	0,00	0	0,00	0	0,00
1.02	1.02.0.00.0.00.02.0010	1.02.02.2.03	Penyelenggaraan Sistem Informasi Kesehatan Secara Terintegrasi	35.600	0,00	0	0,00	0	0,00	0	0,00
1.02	1.02.0.00.0.00.02.0010	1.02.02.2.03.0002	Pengelolaan Sistem Informasi Kesehatan	35.600	0,00	0	0,00	0	0,00	0	0,00
1.02	1.02.0.00.0.00.02.0010	1.02.05	PROGRAM PEMBERDAYAAN MASYARAKAT BIDANG KESEHATAN	115.635.000	115.635.000,00	0	0,00	0	0,00	0	0,00
1.02	1.02.0.00.0.00.02.0010	1.02.05.2.03	Pengembangan dan Pelaksanaan Upaya Kesehatan Bersumber Daya Masyarakat (UKBM) Tingkat Daerah Kabupaten/Kota	115.635.000	115.635.000,00	0	0,00	0	0,00	0	0,00
1.02	1.02.0.00.0.00.02.0010	1.02.05.2.03.0001	Bimbingan Teknis dan Supervisi Pengembangan dan Pelaksanaan Upaya Kesehatan Bersumber Daya Masyarakat (UKBM)	115.635.000	115.635.000,00	0	0,00	0	0,00	0	0,00
1.02	1.02.0.00.0.00.02.0011		UPTD Puskesmas Mlonggo	5.485.416.810	4.970.440.958,00	245.000.000	223.186.697,00	0	0,00	0	0,00
1.02	1.02.0.00.0.00.02.0011	1.02.01	PROGRAM PENUNJANG URUSAN PEMERINTAHAN DAERAH KABUPATEN/KOTA	4.675.924.810	4.238.872.407,00	245.000.000	223.186.697,00	0	0,00	0	0,00
1.02	1.02.0.00.0.00.02.0011	1.02.01.2.10	Peningkatan Pelayanan BLUD	4.675.924.810	4.238.872.407,00	245.000.000	223.186.697,00	0	0,00	0	0,00
1.02	1.02.0.00.0.00.02.0011	1.02.01.2.10.0001	Pelayanan dan Penunjang Pelayanan BLUD	4.675.924.810	4.238.872.407,00	245.000.000	223.186.697,00	0	0,00	0	0,00
1.02	1.02.0.00.0.00.02.0011	1.02.02	PROGRAM PEMENUHAN UPAYA KESEHATAN PERORANGAN DAN UPAYA KESEHATAN MASYARAKAT	715.867.000	638.063.551,00	0	0,00	0	0,00	0	0,00
1.02	1.02.0.00.0.00.02.0011	1.02.02.2.02	Penyediaan Layanan Kesehatan untuk UKM dan UKP Rujukan Tingkat Daerah Kabupaten/Kota	698.586.600	638.063.551,00	0	0,00	0	0,00	0	0,00
1.02	1.02.0.00.0.00.02.0011	1.02.02.2.02.0001	Pengelolaan Pelayanan Kesehatan Ibu Hamil	42.005.000	41.540.000,00	0	0,00	0	0,00	0	0,00
1.02	1.02.0.00.0.00.02.0011	1.02.02.2.02.0002	Pengelolaan Pelayanan Kesehatan Ibu Bersalin	26.660.000	19.610.000,00	0	0,00	0	0,00	0	0,00
1.02	1.02.0.00.0.00.02.0011	1.02.02.2.02.0005	Pengelolaan Pelayanan Kesehatan pada Usia Pendidikan Dasar	17.700.000	17.700.000,00	0	0,00	0	0,00	0	0,00
1.02	1.02.0.00.0.00.02.0011	1.02.02.2.02.0011	Pengelolaan Pelayanan Kesehatan Orang Terduga Tuberkulosis	8.800.000	8.800.000,00	0	0,00	0	0,00	0	0,00
1.02	1.02.0.00.0.00.02.0011	1.02.02.2.02.0012	Pengelolaan Pelayanan Kesehatan Orang dengan Risiko Terinfeksi HIV	1.600.000	1.600.000,00	0	0,00	0	0,00	0	0,00
1.02	1.02.0.00.0.00.02.0011	1.02.02.2.02.0015	Pengelolaan Pelayanan Kesehatan Gizi Masyarakat	181.977.600	181.475.740,00	0	0,00	0	0,00	0	0,00
1.02	1.02.0.00.0.00.02.0011	1.02.02.2.02.0017	Pengelolaan Pelayanan Kesehatan Lingkungan	6.050.000	6.050.000,00	0	0,00	0	0,00	0	0,00
1.02	1.02.0.00.0.00.02.0011	1.02.02.2.02.0020	Pengelolaan Surveilans Kesehatan	54.735.000	51.110.000,00	0	0,00	0	0,00	0	0,00
1.02	1.02.0.00.0.00.02.0011	1.02.02.2.02.0025	Pelayanan Kesehatan Penyakit Menular dan Tidak Menular	64.350.000	60.500.000,00	0	0,00	0	0,00	0	0,00
1.02	1.02.0.00.0.00.02.0011	1.02.02.2.02.0033	Operasional Pelayanan Puskesmas	249.194.000	209.312.811,00	0	0,00	0	0,00	0	0,00
1.02	1.02.0.00.0.00.02.0011	1.02.02.2.02.0036	Investigasi Awal Kejadian Tidak Diharapkan (Kejadian Ikutan Pasca Imunisasi dan Pemberian Obat Massal)	650.000	300.000,00	0	0,00	0	0,00	0	0,00
1.02	1.02.0.00.0.00.02.0011	1.02.02.2.02.0040	Pengelolaan pelayanan kesehatan orang dengan Tuberkulosis	1.150.000	1.150.000,00	0	0,00	0	0,00	0	0,00
1.02	1.02.0.00.0.00.02.0011	1.02.02.2.02.0041	Pengelolaan pelayanan kesehatan orang dengan HIV (ODHIV)	550.000	550.000,00	0	0,00	0	0,00	0	0,00
1.02	1.02.0.00.0.00.02.0011	1.02.02.2.02.0044	Pengelolaan Pelayanan Kesehatan Reproduksi	7.365.000	7.365.000,00	0	0,00	0	0,00	0	0,00
1.02	1.02.0.00.0.00.02.0011	1.02.02.2.02.0046	Pengelolaan upaya kesehatan Ibu dan Anak	35.800.000	31.000.000,00	0	0,00	0	0,00	0	0,00
1.02	1.02.0.00.0.00.02.0011	1.02.02.2.03	Penyelenggaraan Sistem Informasi Kesehatan Secara Terintegrasi	17.280.400	0,00	0	0,00	0	0,00	0	0,00
1.02	1.02.0.00.0.00.02.0011	1.02.02.2.03.0002	Pengelolaan Sistem Informasi Kesehatan	17.280.400	0,00	0	0,00	0	0,00	0	0,00
1.02	1.02.0.00.0.00.02.0011	1.02.05	PROGRAM PEMBERDAYAAN MASYARAKAT BIDANG KESEHATAN	93.625.000	93.505.000,00	0	0,00	0	0,00	0	0,00

Kode			Uraian Urusan, Organisasi, Program, Kegiatan dan Sub Kegiatan	Kelompok Belanja							
				Operasi		Modal		Tak Terduga		Transfer	
				Anggaran	Realisasi	Anggaran	Realisasi	Anggaran	Realisasi	Anggaran	Realisasi
1			2	3	4	5	6	7	8	9	10
1.02	1.02.0.00.0.00.02.0011	1.02.05.2.03	Pengembangan dan Pelaksanaan Upaya Kesehatan Bersumber Daya Masyarakat (UKBM) Tingkat Daerah Kabupaten/Kota	93.625.000	93.505.000,00	0	0,00	0	0,00	0	0,00
1.02	1.02.0.00.0.00.02.0011	1.02.05.2.03.0001	Bimbingan Teknis dan Supervisi Pengembangan dan Pelaksanaan Upaya Kesehatan Bersumber Daya Masyarakat (UKBM)	93.625.000	93.505.000,00	0	0,00	0	0,00	0	0,00
1.02	1.02.0.00.0.00.02.0012		UPTD Puskesmas Pakis Aji	4.270.737.714	3.874.521.601,00	118.800.000	107.845.000,00	0	0,00	0	0,00
1.02	1.02.0.00.0.00.02.0012	1.02.01	PROGRAM PENUNJANG URUSAN PEMERINTAHAN DAERAH KABUPATEN/KOTA	3.396.787.714	3.192.291.682,00	118.800.000	107.845.000,00	0	0,00	0	0,00
1.02	1.02.0.00.0.00.02.0012	1.02.01.2.10	Peningkatan Pelayanan BLUD	3.396.787.714	3.192.291.682,00	118.800.000	107.845.000,00	0	0,00	0	0,00
1.02	1.02.0.00.0.00.02.0012	1.02.01.2.10.0001	Pelayanan dan Penunjang Pelayanan BLUD	3.396.787.714	3.192.291.682,00	118.800.000	107.845.000,00	0	0,00	0	0,00
1.02	1.02.0.00.0.00.02.0012	1.02.02	PROGRAM PEMENUHAN UPAYA KESEHATAN PERORANGAN DAN UPAYA KESEHATAN MASYARAKAT	733.773.000	597.849.919,00	0	0,00	0	0,00	0	0,00
1.02	1.02.0.00.0.00.02.0012	1.02.02.2.02	Penyediaan Layanan Kesehatan untuk UKM dan UKP Rujukan Tingkat Daerah Kabupaten/Kota	733.495.000	597.849.919,00	0	0,00	0	0,00	0	0,00
1.02	1.02.0.00.0.00.02.0012	1.02.02.2.02.0001	Pengelolaan Pelayanan Kesehatan Ibu Hamil	52.760.000	45.400.000,00	0	0,00	0	0,00	0	0,00
1.02	1.02.0.00.0.00.02.0012	1.02.02.2.02.0002	Pengelolaan Pelayanan Kesehatan Ibu Bersalin	32.500.000	30.900.000,00	0	0,00	0	0,00	0	0,00
1.02	1.02.0.00.0.00.02.0012	1.02.02.2.02.0005	Pengelolaan Pelayanan Kesehatan pada Usia Pendidikan Dasar	21.600.000	19.200.000,00	0	0,00	0	0,00	0	0,00
1.02	1.02.0.00.0.00.02.0012	1.02.02.2.02.0011	Pengelolaan Pelayanan Kesehatan Orang Terduga Tuberkulosis	4.500.000	2.700.000,00	0	0,00	0	0,00	0	0,00
1.02	1.02.0.00.0.00.02.0012	1.02.02.2.02.0012	Pengelolaan Pelayanan Kesehatan Orang dengan Risiko Terinfeksi HIV	1.000.000	0,00	0	0,00	0	0,00	0	0,00
1.02	1.02.0.00.0.00.02.0012	1.02.02.2.02.0015	Pengelolaan Pelayanan Kesehatan Gizi Masyarakat	227.412.000	211.614.520,00	0	0,00	0	0,00	0	0,00
1.02	1.02.0.00.0.00.02.0012	1.02.02.2.02.0017	Pengelolaan Pelayanan Kesehatan Lingkungan	11.000.000	9.700.000,00	0	0,00	0	0,00	0	0,00
1.02	1.02.0.00.0.00.02.0012	1.02.02.2.02.0020	Pengelolaan Surveilans Kesehatan	35.048.000	27.145.000,00	0	0,00	0	0,00	0	0,00
1.02	1.02.0.00.0.00.02.0012	1.02.02.2.02.0025	Pelayanan Kesehatan Penyakit Menular dan Tidak Menular	62.158.000	42.395.000,00	0	0,00	0	0,00	0	0,00
1.02	1.02.0.00.0.00.02.0012	1.02.02.2.02.0033	Operasional Pelayanan Puskesmas	189.401.000	118.055.399,00	0	0,00	0	0,00	0	0,00
1.02	1.02.0.00.0.00.02.0012	1.02.02.2.02.0036	Investigasi Awal Kejadian Tidak Diharapkan (Kejadian Ikutan Pasca Imunisasi dan Pemberian Obat Massal)	800.000	800.000,00	0	0,00	0	0,00	0	0,00
1.02	1.02.0.00.0.00.02.0012	1.02.02.2.02.0040	Pengelolaan pelayanan kesehatan orang dengan Tuberkulosis	4.800.000	2.250.000,00	0	0,00	0	0,00	0	0,00
1.02	1.02.0.00.0.00.02.0012	1.02.02.2.02.0041	Pengelolaan pelayanan kesehatan orang dengan HIV (ODHIV)	1.000.000	300.000,00	0	0,00	0	0,00	0	0,00
1.02	1.02.0.00.0.00.02.0012	1.02.02.2.02.0044	Pengelolaan Pelayanan Kesehatan Reproduksi	9.716.000	8.340.000,00	0	0,00	0	0,00	0	0,00
1.02	1.02.0.00.0.00.02.0012	1.02.02.2.02.0046	Pengelolaan upaya kesehatan Ibu dan Anak	79.800.000	79.050.000,00	0	0,00	0	0,00	0	0,00
1.02	1.02.0.00.0.00.02.0012	1.02.02.2.03	Penyelenggaraan Sistem Informasi Kesehatan Secara Terintegrasi	278.000	0,00	0	0,00	0	0,00	0	0,00
1.02	1.02.0.00.0.00.02.0012	1.02.02.2.03.0002	Pengelolaan Sistem Informasi Kesehatan	278.000	0,00	0	0,00	0	0,00	0	0,00
1.02	1.02.0.00.0.00.02.0012	1.02.05	PROGRAM PEMBERDAYAAN MASYARAKAT BIDANG KESEHATAN	140.177.000	84.380.000,00	0	0,00	0	0,00	0	0,00
1.02	1.02.0.00.0.00.02.0012	1.02.05.2.03	Pengembangan dan Pelaksanaan Upaya Kesehatan Bersumber Daya Masyarakat (UKBM) Tingkat Daerah Kabupaten/Kota	140.177.000	84.380.000,00	0	0,00	0	0,00	0	0,00
1.02	1.02.0.00.0.00.02.0012	1.02.05.2.03.0001	Bimbingan Teknis dan Supervisi Pengembangan dan Pelaksanaan Upaya Kesehatan Bersumber Daya Masyarakat (UKBM)	140.177.000	84.380.000,00	0	0,00	0	0,00	0	0,00
1.02	1.02.0.00.0.00.02.0013		UPTD Puskesmas Jepara	3.545.401.534	3.142.047.872,00	381.000.000	142.439.000,00	0	0,00	0	0,00
1.02	1.02.0.00.0.00.02.0013	1.02.01	PROGRAM PENUNJANG URUSAN PEMERINTAHAN DAERAH KABUPATEN/KOTA	2.714.926.534	2.432.909.698,00	381.000.000	142.439.000,00	0	0,00	0	0,00
1.02	1.02.0.00.0.00.02.0013	1.02.01.2.10	Peningkatan Pelayanan BLUD	2.714.926.534	2.432.909.698,00	381.000.000	142.439.000,00	0	0,00	0	0,00
1.02	1.02.0.00.0.00.02.0013	1.02.01.2.10.0001	Pelayanan dan Penunjang Pelayanan BLUD	2.714.926.534	2.432.909.698,00	381.000.000	142.439.000,00	0	0,00	0	0,00
1.02	1.02.0.00.0.00.02.0013	1.02.02	PROGRAM PEMENUHAN UPAYA KESEHATAN PERORANGAN DAN UPAYA KESEHATAN MASYARAKAT	747.179.000	625.898.174,00	0	0,00	0	0,00	0	0,00
1.02	1.02.0.00.0.00.02.0013	1.02.02.2.02	Penyediaan Layanan Kesehatan untuk UKM dan UKP Rujukan Tingkat Daerah Kabupaten/Kota	745.998.800	625.898.174,00	0	0,00	0	0,00	0	0,00
1.02	1.02.0.00.0.00.02.0013	1.02.02.2.02.0001	Pengelolaan Pelayanan Kesehatan Ibu Hamil	32.160.000	32.148.600,00	0	0,00	0	0,00	0	0,00
1.02	1.02.0.00.0.00.02.0013	1.02.02.2.02.0002	Pengelolaan Pelayanan Kesehatan Ibu Bersalin	20.790.000	19.440.000,00	0	0,00	0	0,00	0	0,00
1.02	1.02.0.00.0.00.02.0013	1.02.02.2.02.0005	Pengelolaan Pelayanan Kesehatan pada Usia Pendidikan Dasar	17.750.000	17.750.000,00	0	0,00	0	0,00	0	0,00
1.02	1.02.0.00.0.00.02.0013	1.02.02.2.02.0011	Pengelolaan Pelayanan Kesehatan Orang Terduga Tuberkulosis	6.400.000	5.500.000,00	0	0,00	0	0,00	0	0,00
1.02	1.02.0.00.0.00.02.0013	1.02.02.2.02.0012	Pengelolaan Pelayanan Kesehatan Orang dengan Risiko Terinfeksi HIV	1.000.000	1.000.000,00	0	0,00	0	0,00	0	0,00
1.02	1.02.0.00.0.00.02.0013	1.02.02.2.02.0015	Pengelolaan Pelayanan Kesehatan Gizi Masyarakat	188.535.800	177.405.980,00	0	0,00	0	0,00	0	0,00
1.02	1.02.0.00.0.00.02.0013	1.02.02.2.02.0017	Pengelolaan Pelayanan Kesehatan Lingkungan	2.800.000	2.800.000,00	0	0,00	0	0,00	0	0,00

Kode			Uraian Urusan, Organisasi, Program, Kegiatan dan Sub Kegiatan	Kelompok Belanja							
				Operasi		Modal		Tak Terduga		Transfer	
				Anggaran	Realisasi	Anggaran	Realisasi	Anggaran	Realisasi	Anggaran	Realisasi
1			2	3	4	5	6	7	8	9	10
1.02	1.02.0.00.0.00.02.0013	1.02.02.2.02.0020	Pengelolaan Surveilans Kesehatan	20.848.000	19.498.000,00	0	0,00	0	0,00	0	0,00
1.02	1.02.0.00.0.00.02.0013	1.02.02.2.02.0025	Pelayanan Kesehatan Penyakit Menular dan Tidak Menular	134.015.000	108.300.000,00	0	0,00	0	0,00	0	0,00
1.02	1.02.0.00.0.00.02.0013	1.02.02.2.02.0033	Operasional Pelayanan Puskesmas	232.420.000	158.225.594,00	0	0,00	0	0,00	0	0,00
1.02	1.02.0.00.0.00.02.0013	1.02.02.2.02.0034	Operasional Pelayanan Fasilitas Kesehatan Lainnya	20.900.000	20.900.000,00	0	0,00	0	0,00	0	0,00
1.02	1.02.0.00.0.00.02.0013	1.02.02.2.02.0036	Investigasi Awal Kejadian Tidak Diharapkan (Kejadian Ikutan Pasca Imunisasi dan Pemberian Obat Massal)	300.000	0,00	0	0,00	0	0,00	0	0,00
1.02	1.02.0.00.0.00.02.0013	1.02.02.2.02.0040	Pengelolaan pelayanan kesehatan orang dengan Tuberkulosis	3.200.000	1.950.000,00	0	0,00	0	0,00	0	0,00
1.02	1.02.0.00.0.00.02.0013	1.02.02.2.02.0041	Pengelolaan pelayanan kesehatan orang dengan HIV (ODHIV)	800.000	800.000,00	0	0,00	0	0,00	0	0,00
1.02	1.02.0.00.0.00.02.0013	1.02.02.2.02.0044	Pengelolaan Pelayanan Kesehatan Reproduksi	10.480.000	10.480.000,00	0	0,00	0	0,00	0	0,00
1.02	1.02.0.00.0.00.02.0013	1.02.02.2.02.0046	Pengelolaan upaya kesehatan Ibu dan Anak	53.600.000	49.700.000,00	0	0,00	0	0,00	0	0,00
1.02	1.02.0.00.0.00.02.0013	1.02.02.2.03	Penyelenggaraan Sistem Informasi Kesehatan Secara Terintegrasi	1.180.200	0,00	0	0,00	0	0,00	0	0,00
1.02	1.02.0.00.0.00.02.0013	1.02.02.2.03.0002	Pengelolaan Sistem Informasi Kesehatan	1.180.200	0,00	0	0,00	0	0,00	0	0,00
1.02	1.02.0.00.0.00.02.0013	1.02.05	PROGRAM PEMBERDAYAAN MASYARAKAT BIDANG KESEHATAN	83.296.000	83.240.000,00	0	0,00	0	0,00	0	0,00
1.02	1.02.0.00.0.00.02.0013	1.02.05.2.03	Pengembangan dan Pelaksanaan Upaya Kesehatan Bersumber Daya Masyarakat (UKBM) Tingkat Daerah Kabupaten/Kota	83.296.000	83.240.000,00	0	0,00	0	0,00	0	0,00
1.02	1.02.0.00.0.00.02.0013	1.02.05.2.03.0001	Bimbingan Teknis dan Supervisi Pengembangan dan Pelaksanaan Upaya Kesehatan Bersumber Daya Masyarakat (UKBM)	83.296.000	83.240.000,00	0	0,00	0	0,00	0	0,00
1.02	1.02.0.00.0.00.02.0014		UPTD Puskesmas Batealit	4.664.914.000	4.079.540.819,00	180.670.538	14.000.000,00	0	0,00	0	0,00
1.02	1.02.0.00.0.00.02.0014	1.02.01	PROGRAM PENUNJANG URUSAN PEMERINTAHAN DAERAH KABUPATEN/KOTA	3.763.026.000	3.291.571.116,00	180.670.538	14.000.000,00	0	0,00	0	0,00
1.02	1.02.0.00.0.00.02.0014	1.02.01.2.10	Peningkatan Pelayanan BLUD	3.763.026.000	3.291.571.116,00	180.670.538	14.000.000,00	0	0,00	0	0,00
1.02	1.02.0.00.0.00.02.0014	1.02.01.2.10.0001	Pelayanan dan Penunjang Pelayanan BLUD	3.763.026.000	3.291.571.116,00	180.670.538	14.000.000,00	0	0,00	0	0,00
1.02	1.02.0.00.0.00.02.0014	1.02.02	PROGRAM PEMENUHAN UPAYA KESEHATAN PERORANGAN DAN UPAYA KESEHATAN MASYARAKAT	774.806.000	663.546.309,00	0	0,00	0	0,00	0	0,00
1.02	1.02.0.00.0.00.02.0014	1.02.02.2.02	Penyediaan Layanan Kesehatan untuk UKM dan UKP Rujukan Tingkat Daerah Kabupaten/Kota	774.708.800	663.546.309,00	0	0,00	0	0,00	0	0,00
1.02	1.02.0.00.0.00.02.0014	1.02.02.2.02.0001	Pengelolaan Pelayanan Kesehatan Ibu Hamil	57.408.000	53.365.083,00	0	0,00	0	0,00	0	0,00
1.02	1.02.0.00.0.00.02.0014	1.02.02.2.02.0002	Pengelolaan Pelayanan Kesehatan Ibu Bersalin	41.742.000	38.034.591,00	0	0,00	0	0,00	0	0,00
1.02	1.02.0.00.0.00.02.0014	1.02.02.2.02.0005	Pengelolaan Pelayanan Kesehatan pada Usia Pendidikan Dasar	8.550.000	8.400.000,00	0	0,00	0	0,00	0	0,00
1.02	1.02.0.00.0.00.02.0014	1.02.02.2.02.0011	Pengelolaan Pelayanan Kesehatan Orang Terduga Tuberkulosis	8.550.000	8.400.000,00	0	0,00	0	0,00	0	0,00
1.02	1.02.0.00.0.00.02.0014	1.02.02.2.02.0012	Pengelolaan Pelayanan Kesehatan Orang dengan Risiko Terinfeksi HIV	3.000.000	1.000.000,00	0	0,00	0	0,00	0	0,00
1.02	1.02.0.00.0.00.02.0014	1.02.02.2.02.0015	Pengelolaan Pelayanan Kesehatan Gizi Masyarakat	224.825.800	213.535.658,00	0	0,00	0	0,00	0	0,00
1.02	1.02.0.00.0.00.02.0014	1.02.02.2.02.0017	Pengelolaan Pelayanan Kesehatan Lingkungan	6.000.000	5.900.000,00	0	0,00	0	0,00	0	0,00
1.02	1.02.0.00.0.00.02.0014	1.02.02.2.02.0020	Pengelolaan Surveilans Kesehatan	28.606.000	26.810.000,00	0	0,00	0	0,00	0	0,00
1.02	1.02.0.00.0.00.02.0014	1.02.02.2.02.0025	Pelayanan Kesehatan Penyakit Menular dan Tidak Menular	75.053.000	72.000.000,00	0	0,00	0	0,00	0	0,00
1.02	1.02.0.00.0.00.02.0014	1.02.02.2.02.0033	Operasional Pelayanan Puskesmas	217.339.000	169.435.168,00	0	0,00	0	0,00	0	0,00
1.02	1.02.0.00.0.00.02.0014	1.02.02.2.02.0036	Investigasi Awal Kejadian Tidak Diharapkan (Kejadian Ikutan Pasca Imunisasi dan Pemberian Obat Massal)	950.000	0,00	0	0,00	0	0,00	0	0,00
1.02	1.02.0.00.0.00.02.0014	1.02.02.2.02.0040	Pengelolaan pelayanan kesehatan orang dengan Tuberkulosis	3.750.000	3.750.000,00	0	0,00	0	0,00	0	0,00
1.02	1.02.0.00.0.00.02.0014	1.02.02.2.02.0041	Pengelolaan pelayanan kesehatan orang dengan HIV (ODHIV)	1.000.000	1.000.000,00	0	0,00	0	0,00	0	0,00
1.02	1.02.0.00.0.00.02.0014	1.02.02.2.02.0044	Pengelolaan Pelayanan Kesehatan Reproduksi	9.380.000	8.787.541,00	0	0,00	0	0,00	0	0,00
1.02	1.02.0.00.0.00.02.0014	1.02.02.2.02.0046	Pengelolaan upaya kesehatan Ibu dan Anak	88.555.000	53.128.268,00	0	0,00	0	0,00	0	0,00
1.02	1.02.0.00.0.00.02.0014	1.02.02.2.03	Penyelenggaraan Sistem Informasi Kesehatan Secara Terintegrasi	97.200	0,00	0	0,00	0	0,00	0	0,00
1.02	1.02.0.00.0.00.02.0014	1.02.02.2.03.0002	Pengelolaan Sistem Informasi Kesehatan	97.200	0,00	0	0,00	0	0,00	0	0,00
1.02	1.02.0.00.0.00.02.0014	1.02.05	PROGRAM PEMBERDAYAAN MASYARAKAT BIDANG KESEHATAN	127.082.000	124.423.394,00	0	0,00	0	0,00	0	0,00
1.02	1.02.0.00.0.00.02.0014	1.02.05.2.03	Pengembangan dan Pelaksanaan Upaya Kesehatan Bersumber Daya Masyarakat (UKBM) Tingkat Daerah Kabupaten/Kota	127.082.000	124.423.394,00	0	0,00	0	0,00	0	0,00
1.02	1.02.0.00.0.00.02.0014	1.02.05.2.03.0001	Bimbingan Teknis dan Supervisi Pengembangan dan Pelaksanaan Upaya Kesehatan Bersumber Daya Masyarakat (UKBM)	127.082.000	124.423.394,00	0	0,00	0	0,00	0	0,00
1.02	1.02.0.00.0.00.02.0015		UPTD Puskesmas Tahunan	3.928.605.045	3.582.539.812,00	492.000.000	168.740.134,00	0	0,00	0	0,00
1.02	1.02.0.00.0.00.02.0015	1.02.01	PROGRAM PENUNJANG URUSAN PEMERINTAHAN DAERAH KABUPATEN/KOTA	3.170.763.045	2.908.074.426,00	492.000.000	168.740.134,00	0	0,00	0	0,00

Kode			Uraian Urusan, Organisasi, Program, Kegiatan dan Sub Kegiatan	Kelompok Belanja							
				Operasi		Modal		Tak Terduga		Transfer	
				Anggaran	Realisasi	Anggaran	Realisasi	Anggaran	Realisasi	Anggaran	Realisasi
1			2	3	4	5	6	7	8	9	10
1.02	1.02.0.00.0.00.02.0015	1.02.01.2.10	Peningkatan Pelayanan BLUD	3.170.763.045	2.908.074.426,00	492.000.000	168.740.134,00	0	0,00	0	0,00
1.02	1.02.0.00.0.00.02.0015	1.02.01.2.10.0001	Pelayanan dan Penunjang Pelayanan BLUD	3.170.763.045	2.908.074.426,00	492.000.000	168.740.134,00	0	0,00	0	0,00
1.02	1.02.0.00.0.00.02.0015	1.02.02	PROGRAM PEMENUHAN UPAYA KESEHATAN PERORANGAN DAN UPAYA KESEHATAN MASYARAKAT	666.395.600	583.155.486,00	0	0,00	0	0,00	0	0,00
1.02	1.02.0.00.0.00.02.0015	1.02.02.2.02	Penyediaan Layanan Kesehatan untuk UKM dan UKP Rujukan Tingkat Daerah Kabupaten/Kota	666.395.600	583.155.486,00	0	0,00	0	0,00	0	0,00
1.02	1.02.0.00.0.00.02.0015	1.02.02.2.02.0001	Pengelolaan Pelayanan Kesehatan Ibu Hamil	40.770.000	40.770.000,00	0	0,00	0	0,00	0	0,00
1.02	1.02.0.00.0.00.02.0015	1.02.02.2.02.0002	Pengelolaan Pelayanan Kesehatan Ibu Bersalin	26.041.800	19.140.000,00	0	0,00	0	0,00	0	0,00
1.02	1.02.0.00.0.00.02.0015	1.02.02.2.02.0005	Pengelolaan Pelayanan Kesehatan pada Usia Pendidikan Dasar	15.028.800	14.850.000,00	0	0,00	0	0,00	0	0,00
1.02	1.02.0.00.0.00.02.0015	1.02.02.2.02.0011	Pengelolaan Pelayanan Kesehatan Orang Terduga Tuberkulosis	6.750.000	3.850.000,00	0	0,00	0	0,00	0	0,00
1.02	1.02.0.00.0.00.02.0015	1.02.02.2.02.0012	Pengelolaan Pelayanan Kesehatan Orang dengan Risiko Terinfeksi HIV	1.000.000	0,00	0	0,00	0	0,00	0	0,00
1.02	1.02.0.00.0.00.02.0015	1.02.02.2.02.0015	Pengelolaan Pelayanan Kesehatan Gizi Masyarakat	179.462.000	172.106.000,00	0	0,00	0	0,00	0	0,00
1.02	1.02.0.00.0.00.02.0015	1.02.02.2.02.0017	Pengelolaan Pelayanan Kesehatan Lingkungan	5.900.000	5.900.000,00	0	0,00	0	0,00	0	0,00
1.02	1.02.0.00.0.00.02.0015	1.02.02.2.02.0020	Pengelolaan Surveilans Kesehatan	46.785.600	40.714.000,00	0	0,00	0	0,00	0	0,00
1.02	1.02.0.00.0.00.02.0015	1.02.02.2.02.0025	Pelayanan Kesehatan Penyakit Menular dan Tidak Menular	106.981.600	91.325.000,00	0	0,00	0	0,00	0	0,00
1.02	1.02.0.00.0.00.02.0015	1.02.02.2.02.0033	Operasional Pelayanan Puskesmas	153.060.000	131.452.486,00	0	0,00	0	0,00	0	0,00
1.02	1.02.0.00.0.00.02.0015	1.02.02.2.02.0034	Operasional Pelayanan Fasilitas Kesehatan Lainnya	20.790.000	6.930.000,00	0	0,00	0	0,00	0	0,00
1.02	1.02.0.00.0.00.02.0015	1.02.02.2.02.0036	Investigasi Awal Kejadian Tidak Diharapkan (Kejadian Ikutan Pasca Imunisasi dan Pemberian Obat Massal)	650.000	0,00	0	0,00	0	0,00	0	0,00
1.02	1.02.0.00.0.00.02.0015	1.02.02.2.02.0040	Pengelolaan pelayanan kesehatan orang dengan Tuberkulosis	3.100.000	2.100.000,00	0	0,00	0	0,00	0	0,00
1.02	1.02.0.00.0.00.02.0015	1.02.02.2.02.0041	Pengelolaan pelayanan kesehatan orang dengan HIV (ODHIV)	800.000	300.000,00	0	0,00	0	0,00	0	0,00
1.02	1.02.0.00.0.00.02.0015	1.02.02.2.02.0044	Pengelolaan Pelayanan Kesehatan Reproduksi	7.168.000	7.168.000,00	0	0,00	0	0,00	0	0,00
1.02	1.02.0.00.0.00.02.0015	1.02.02.2.02.0046	Pengelolaan upaya kesehatan Ibu dan Anak	52.107.800	46.550.000,00	0	0,00	0	0,00	0	0,00
1.02	1.02.0.00.0.00.02.0015	1.02.05	PROGRAM PEMBERDAYAAN MASYARAKAT BIDANG KESEHATAN	91.446.400	91.309.900,00	0	0,00	0	0,00	0	0,00
1.02	1.02.0.00.0.00.02.0015	1.02.05.2.03	Pengembangan dan Pelaksanaan Upaya Kesehatan Bersumber Daya Masyarakat (UKBM) Tingkat Daerah Kabupaten/Kota	91.446.400	91.309.900,00	0	0,00	0	0,00	0	0,00
1.02	1.02.0.00.0.00.02.0015	1.02.05.2.03.0001	Bimbingan Teknis dan Supervisi Pengembangan dan Pelaksanaan Upaya Kesehatan Bersumber Daya Masyarakat (UKBM)	91.446.400	91.309.900,00	0	0,00	0	0,00	0	0,00
1.02	1.02.0.00.0.00.02.0016		UPTD Puskesmas Kedung I	4.129.904.185	3.902.580.023,00	153.000.000	75.181.550,00	0	0,00	0	0,00
1.02	1.02.0.00.0.00.02.0016	1.02.01	PROGRAM PENUNJANG URUSAN PEMERINTAHAN DAERAH KABUPATEN/KOTA	3.345.324.185	3.232.217.397,00	153.000.000	75.181.550,00	0	0,00	0	0,00
1.02	1.02.0.00.0.00.02.0016	1.02.01.2.10	Peningkatan Pelayanan BLUD	3.345.324.185	3.232.217.397,00	153.000.000	75.181.550,00	0	0,00	0	0,00
1.02	1.02.0.00.0.00.02.0016	1.02.01.2.10.0001	Pelayanan dan Penunjang Pelayanan BLUD	3.345.324.185	3.232.217.397,00	153.000.000	75.181.550,00	0	0,00	0	0,00
1.02	1.02.0.00.0.00.02.0016	1.02.02	PROGRAM PEMENUHAN UPAYA KESEHATAN PERORANGAN DAN UPAYA KESEHATAN MASYARAKAT	682.602.000	572.919.256,00	0	0,00	0	0,00	0	0,00
1.02	1.02.0.00.0.00.02.0016	1.02.02.2.02	Penyediaan Layanan Kesehatan untuk UKM dan UKP Rujukan Tingkat Daerah Kabupaten/Kota	682.060.000	572.919.256,00	0	0,00	0	0,00	0	0,00
1.02	1.02.0.00.0.00.02.0016	1.02.02.2.02.0001	Pengelolaan Pelayanan Kesehatan Ibu Hamil	44.280.000	42.367.740,00	0	0,00	0	0,00	0	0,00
1.02	1.02.0.00.0.00.02.0016	1.02.02.2.02.0002	Pengelolaan Pelayanan Kesehatan Ibu Bersalin	36.210.000	30.023.880,00	0	0,00	0	0,00	0	0,00
1.02	1.02.0.00.0.00.02.0016	1.02.02.2.02.0005	Pengelolaan Pelayanan Kesehatan pada Usia Pendidikan Dasar	16.050.000	11.400.000,00	0	0,00	0	0,00	0	0,00
1.02	1.02.0.00.0.00.02.0016	1.02.02.2.02.0011	Pengelolaan Pelayanan Kesehatan Orang Terduga Tuberkulosis	9.900.000	3.750.000,00	0	0,00	0	0,00	0	0,00
1.02	1.02.0.00.0.00.02.0016	1.02.02.2.02.0012	Pengelolaan Pelayanan Kesehatan Orang dengan Risiko Terinfeksi HIV	3.000.000	2.750.000,00	0	0,00	0	0,00	0	0,00
1.02	1.02.0.00.0.00.02.0016	1.02.02.2.02.0015	Pengelolaan Pelayanan Kesehatan Gizi Masyarakat	205.035.000	196.856.420,00	0	0,00	0	0,00	0	0,00
1.02	1.02.0.00.0.00.02.0016	1.02.02.2.02.0017	Pengelolaan Pelayanan Kesehatan Lingkungan	6.600.000	6.300.000,00	0	0,00	0	0,00	0	0,00
1.02	1.02.0.00.0.00.02.0016	1.02.02.2.02.0020	Pengelolaan Surveilans Kesehatan	32.894.000	25.836.340,00	0	0,00	0	0,00	0	0,00
1.02	1.02.0.00.0.00.02.0016	1.02.02.2.02.0025	Pelayanan Kesehatan Penyakit Menular dan Tidak Menular	68.662.000	50.383.000,00	0	0,00	0	0,00	0	0,00
1.02	1.02.0.00.0.00.02.0016	1.02.02.2.02.0033	Operasional Pelayanan Puskesmas	168.319.000	117.665.296,00	0	0,00	0	0,00	0	0,00
1.02	1.02.0.00.0.00.02.0016	1.02.02.2.02.0036	Investigasi Awal Kejadian Tidak Diharapkan (Kejadian Ikutan Pasca Imunisasi dan Pemberian Obat Massal)	600.000	600.000,00	0	0,00	0	0,00	0	0,00
1.02	1.02.0.00.0.00.02.0016	1.02.02.2.02.0040	Pengelolaan pelayanan kesehatan orang dengan Tuberkulosis	4.500.000	3.100.000,00	0	0,00	0	0,00	0	0,00
1.02	1.02.0.00.0.00.02.0016	1.02.02.2.02.0041	Pengelolaan pelayanan kesehatan orang dengan HIV (ODHIV)	850.000	200.000,00	0	0,00	0	0,00	0	0,00
1.02	1.02.0.00.0.00.02.0016	1.02.02.2.02.0044	Pengelolaan Pelayanan Kesehatan Reproduksi	6.240.000	6.115.680,00	0	0,00	0	0,00	0	0,00

Kode			Uraian Urusan, Organisasi, Program, Kegiatan dan Sub Kegiatan	Kelompok Belanja							
				Operasi		Modal		Tak Terduga		Transfer	
				Anggaran	Realisasi	Anggaran	Realisasi	Anggaran	Realisasi	Anggaran	Realisasi
1			2	3	4	5	6	7	8	9	10
1.02	1.02.0.00.0.00.02.0016	1.02.02.2.02.0046	Pengelolaan upaya kesehatan Ibu dan Anak	78.920.000	75.570.900,00	0	0,00	0	0,00	0	0,00
1.02	1.02.0.00.0.00.02.0016	1.02.02.2.03	Penyelenggaraan Sistem Informasi Kesehatan Secara Terintegrasi	542.000	0,00	0	0,00	0	0,00	0	0,00
1.02	1.02.0.00.0.00.02.0016	1.02.02.2.03.0002	Pengelolaan Sistem Informasi Kesehatan	542.000	0,00	0	0,00	0	0,00	0	0,00
1.02	1.02.0.00.0.00.02.0016	1.02.05	PROGRAM PEMBERDAYAAN MASYARAKAT BIDANG KESEHATAN	101.978.000	97.443.370,00	0	0,00	0	0,00	0	0,00
1.02	1.02.0.00.0.00.02.0016	1.02.05.2.03	Pengembangan dan Pelaksanaan Upaya Kesehatan Bersumber Daya Masyarakat (UKBM) Tingkat Daerah Kabupaten/Kota	101.978.000	97.443.370,00	0	0,00	0	0,00	0	0,00
1.02	1.02.0.00.0.00.02.0016	1.02.05.2.03.0001	Bimbingan Teknis dan Supervisi Pengembangan dan Pelaksanaan Upaya Kesehatan Bersumber Daya Masyarakat (UKBM)	101.978.000	97.443.370,00	0	0,00	0	0,00	0	0,00
1.02	1.02.0.00.0.00.02.0017		UPTD Puskesmas Kedung II	2.029.597.639	1.977.783.124,00	76.000.000	49.999.950,00	0	0,00	0	0,00
1.02	1.02.0.00.0.00.02.0017	1.02.01	PROGRAM PENUNJANG URUSAN PEMERINTAHAN DAERAH KABUPATEN/KOTA	1.159.226.639	1.154.698.927,00	76.000.000	49.999.950,00	0	0,00	0	0,00
1.02	1.02.0.00.0.00.02.0017	1.02.01.2.10	Peningkatan Pelayanan BLUD	1.159.226.639	1.154.698.927,00	76.000.000	49.999.950,00	0	0,00	0	0,00
1.02	1.02.0.00.0.00.02.0017	1.02.01.2.10.0001	Pelayanan dan Penunjang Pelayanan BLUD	1.159.226.639	1.154.698.927,00	76.000.000	49.999.950,00	0	0,00	0	0,00
1.02	1.02.0.00.0.00.02.0017	1.02.02	PROGRAM PEMENUHAN UPAYA KESEHATAN PERORANGAN DAN UPAYA KESEHATAN MASYARAKAT	756.511.700	710.764.197,00	0	0,00	0	0,00	0	0,00
1.02	1.02.0.00.0.00.02.0017	1.02.02.2.02	Penyediaan Layanan Kesehatan untuk UKM dan UKP Rujukan Tingkat Daerah Kabupaten/Kota	748.982.400	708.008.597,00	0	0,00	0	0,00	0	0,00
1.02	1.02.0.00.0.00.02.0017	1.02.02.2.02.0001	Pengelolaan Pelayanan Kesehatan Ibu Hamil	15.000.000	15.000.000,00	0	0,00	0	0,00	0	0,00
1.02	1.02.0.00.0.00.02.0017	1.02.02.2.02.0002	Pengelolaan Pelayanan Kesehatan Ibu Bersalin	65.958.000	65.250.000,00	0	0,00	0	0,00	0	0,00
1.02	1.02.0.00.0.00.02.0017	1.02.02.2.02.0005	Pengelolaan Pelayanan Kesehatan pada Usia Pendidikan Dasar	25.200.000	21.000.000,00	0	0,00	0	0,00	0	0,00
1.02	1.02.0.00.0.00.02.0017	1.02.02.2.02.0011	Pengelolaan Pelayanan Kesehatan Orang Terduga Tuberkulosis	10.800.000	10.800.000,00	0	0,00	0	0,00	0	0,00
1.02	1.02.0.00.0.00.02.0017	1.02.02.2.02.0012	Pengelolaan Pelayanan Kesehatan Orang dengan Risiko Terinfeksi HIV	2.000.000	2.000.000,00	0	0,00	0	0,00	0	0,00
1.02	1.02.0.00.0.00.02.0017	1.02.02.2.02.0015	Pengelolaan Pelayanan Kesehatan Gizi Masyarakat	263.705.800	298.134.824,00	0	0,00	0	0,00	0	0,00
1.02	1.02.0.00.0.00.02.0017	1.02.02.2.02.0017	Pengelolaan Pelayanan Kesehatan Lingkungan	7.200.000	5.250.000,00	0	0,00	0	0,00	0	0,00
1.02	1.02.0.00.0.00.02.0017	1.02.02.2.02.0020	Pengelolaan Surveilans Kesehatan	29.640.000	24.110.000,00	0	0,00	0	0,00	0	0,00
1.02	1.02.0.00.0.00.02.0017	1.02.02.2.02.0025	Pelayanan Kesehatan Penyakit Menular dan Tidak Menular	82.275.600	67.900.000,00	0	0,00	0	0,00	0	0,00
1.02	1.02.0.00.0.00.02.0017	1.02.02.2.02.0033	Operasional Pelayanan Puskesmas	181.023.000	170.963.773,00	0	0,00	0	0,00	0	0,00
1.02	1.02.0.00.0.00.02.0017	1.02.02.2.02.0036	Investigasi Awal Kejadian Tidak Diharapkan (Kejadian Ikutan Pasca Imunisasi dan Pemberian Obat Massal)	600.000	100.000,00	0	0,00	0	0,00	0	0,00
1.02	1.02.0.00.0.00.02.0017	1.02.02.2.02.0040	Pengelolaan pelayanan kesehatan orang dengan Tuberkulosis	1.500.000	1.500.000,00	0	0,00	0	0,00	0	0,00
1.02	1.02.0.00.0.00.02.0017	1.02.02.2.02.0041	Pengelolaan pelayanan kesehatan orang dengan HIV (ODHIV)	1.000.000	1.000.000,00	0	0,00	0	0,00	0	0,00
1.02	1.02.0.00.0.00.02.0017	1.02.02.2.02.0044	Pengelolaan Pelayanan Kesehatan Reproduksi	3.780.000	3.600.000,00	0	0,00	0	0,00	0	0,00
1.02	1.02.0.00.0.00.02.0017	1.02.02.2.02.0046	Pengelolaan upaya kesehatan Ibu dan Anak	59.300.000	21.400.000,00	0	0,00	0	0,00	0	0,00
1.02	1.02.0.00.0.00.02.0017	1.02.02.2.03	Penyelenggaraan Sistem Informasi Kesehatan Secara Terintegrasi	7.529.300	2.755.600,00	0	0,00	0	0,00	0	0,00
1.02	1.02.0.00.0.00.02.0017	1.02.02.2.03.0002	Pengelolaan Sistem Informasi Kesehatan	7.529.300	2.755.600,00	0	0,00	0	0,00	0	0,00
1.02	1.02.0.00.0.00.02.0017	1.02.05	PROGRAM PEMBERDAYAAN MASYARAKAT BIDANG KESEHATAN	113.859.300	112.320.000,00	0	0,00	0	0,00	0	0,00
1.02	1.02.0.00.0.00.02.0017	1.02.05.2.03	Pengembangan dan Pelaksanaan Upaya Kesehatan Bersumber Daya Masyarakat (UKBM) Tingkat Daerah Kabupaten/Kota	113.859.300	112.320.000,00	0	0,00	0	0,00	0	0,00
1.02	1.02.0.00.0.00.02.0017	1.02.05.2.03.0001	Bimbingan Teknis dan Supervisi Pengembangan dan Pelaksanaan Upaya Kesehatan Bersumber Daya Masyarakat (UKBM)	113.859.300	112.320.000,00	0	0,00	0	0,00	0	0,00
1.02	1.02.0.00.0.00.02.0018		UPTD Puskesmas Pecangaan	3.743.730.780	3.710.754.411,00	100.000.000	45.796.000,00	0	0,00	0	0,00
1.02	1.02.0.00.0.00.02.0018	1.02.01	PROGRAM PENUNJANG URUSAN PEMERINTAHAN DAERAH KABUPATEN/KOTA	3.027.412.780	3.055.603.462,00	100.000.000	45.796.000,00	0	0,00	0	0,00
1.02	1.02.0.00.0.00.02.0018	1.02.01.2.10	Peningkatan Pelayanan BLUD	3.027.412.780	3.055.603.462,00	100.000.000	45.796.000,00	0	0,00	0	0,00
1.02	1.02.0.00.0.00.02.0018	1.02.01.2.10.0001	Pelayanan dan Penunjang Pelayanan BLUD	3.027.412.780	3.055.603.462,00	100.000.000	45.796.000,00	0	0,00	0	0,00
1.02	1.02.0.00.0.00.02.0018	1.02.02	PROGRAM PEMENUHAN UPAYA KESEHATAN PERORANGAN DAN UPAYA KESEHATAN MASYARAKAT	626.514.000	565.346.949,00	0	0,00	0	0,00	0	0,00
1.02	1.02.0.00.0.00.02.0018	1.02.02.2.02	Penyediaan Layanan Kesehatan untuk UKM dan UKP Rujukan Tingkat Daerah Kabupaten/Kota	626.284.000	565.346.949,00	0	0,00	0	0,00	0	0,00
1.02	1.02.0.00.0.00.02.0018	1.02.02.2.02.0001	Pengelolaan Pelayanan Kesehatan Ibu Hamil	14.040.000	13.740.000,00	0	0,00	0	0,00	0	0,00
1.02	1.02.0.00.0.00.02.0018	1.02.02.2.02.0002	Pengelolaan Pelayanan Kesehatan Ibu Bersalin	57.846.000	51.696.000,00	0	0,00	0	0,00	0	0,00
1.02	1.02.0.00.0.00.02.0018	1.02.02.2.02.0005	Pengelolaan Pelayanan Kesehatan pada Usia Pendidikan Dasar	12.000.000	11.500.000,00	0	0,00	0	0,00	0	0,00

Kode			Uraian Urusan, Organisasi, Program, Kegiatan dan Sub Kegiatan	Kelompok Belanja							
				Operasi		Modal		Tak Terduga		Transfer	
				Anggaran	Realisasi	Anggaran	Realisasi	Anggaran	Realisasi	Anggaran	Realisasi
1			2	3	4	5	6	7	8	9	10
1.02	1.02.0.00.0.00.02.0018	1.02.02.2.02.0011	Pengelolaan Pelayanan Kesehatan Orang Terduga Tuberkulosis	6.950.000	5.700.000,00	0	0,00	0	0,00	0	0,00
1.02	1.02.0.00.0.00.02.0018	1.02.02.2.02.0012	Pengelolaan Pelayanan Kesehatan Orang dengan Risiko Terinfeksi HIV	12.000.000	0,00	0	0,00	0	0,00	0	0,00
1.02	1.02.0.00.0.00.02.0018	1.02.02.2.02.0015	Pengelolaan Pelayanan Kesehatan Gizi Masyarakat	192.344.000	192.344.000,00	0	0,00	0	0,00	0	0,00
1.02	1.02.0.00.0.00.02.0018	1.02.02.2.02.0017	Pengelolaan Pelayanan Kesehatan Lingkungan	6.000.000	6.000.000,00	0	0,00	0	0,00	0	0,00
1.02	1.02.0.00.0.00.02.0018	1.02.02.2.02.0020	Pengelolaan Surveilans Kesehatan	63.706.000	55.685.000,00	0	0,00	0	0,00	0	0,00
1.02	1.02.0.00.0.00.02.0018	1.02.02.2.02.0025	Pelayanan Kesehatan Penyakit Menular dan Tidak Menular	48.250.000	44.050.000,00	0	0,00	0	0,00	0	0,00
1.02	1.02.0.00.0.00.02.0018	1.02.02.2.02.0033	Operasional Pelayanan Puskesmas	156.020.000	128.303.949,00	0	0,00	0	0,00	0	0,00
1.02	1.02.0.00.0.00.02.0018	1.02.02.2.02.0040	Pengelolaan pelayanan kesehatan orang dengan Tuberkulosis	3.200.000	3.200.000,00	0	0,00	0	0,00	0	0,00
1.02	1.02.0.00.0.00.02.0018	1.02.02.2.02.0041	Pengelolaan pelayanan kesehatan orang dengan HIV (ODHIV)	800.000	0,00	0	0,00	0	0,00	0	0,00
1.02	1.02.0.00.0.00.02.0018	1.02.02.2.02.0044	Pengelolaan Pelayanan Kesehatan Reproduksi	15.616.000	15.616.000,00	0	0,00	0	0,00	0	0,00
1.02	1.02.0.00.0.00.02.0018	1.02.02.2.02.0046	Pengelolaan upaya kesehatan Ibu dan Anak	37.512.000	37.512.000,00	0	0,00	0	0,00	0	0,00
1.02	1.02.0.00.0.00.02.0018	1.02.02.2.03	Penyelenggaraan Sistem Informasi Kesehatan Secara Terintegrasi	230.000	0,00	0	0,00	0	0,00	0	0,00
1.02	1.02.0.00.0.00.02.0018	1.02.02.2.03.0002	Pengelolaan Sistem Informasi Kesehatan	230.000	0,00	0	0,00	0	0,00	0	0,00
1.02	1.02.0.00.0.00.02.0018	1.02.05	PROGRAM PEMBERDAYAAN MASYARAKAT BIDANG KESEHATAN	89.804.000	89.804.000,00	0	0,00	0	0,00	0	0,00
1.02	1.02.0.00.0.00.02.0018	1.02.05.2.03	Pengembangan dan Pelaksanaan Upaya Kesehatan Bersumber Daya Masyarakat (UKBM) Tingkat Daerah Kabupaten/Kota	89.804.000	89.804.000,00	0	0,00	0	0,00	0	0,00
1.02	1.02.0.00.0.00.02.0018	1.02.05.2.03.0001	Bimbingan Teknis dan Supervisi Pengembangan dan Pelaksanaan Upaya Kesehatan Bersumber Daya Masyarakat (UKBM)	89.804.000	89.804.000,00	0	0,00	0	0,00	0	0,00
1.02	1.02.0.00.0.00.02.0019		UPTD Puskesmas Kalinyamatan	3.141.569.984	2.746.765.747,00	315.150.000	86.166.500,00	0	0,00	0	0,00
1.02	1.02.0.00.0.00.02.0019	1.02.01	PROGRAM PENUNJANG URUSAN PEMERINTAHAN DAERAH KABUPATEN/KOTA	2.455.526.984	2.161.046.595,00	315.150.000	86.166.500,00	0	0,00	0	0,00
1.02	1.02.0.00.0.00.02.0019	1.02.01.2.10	Peningkatan Pelayanan BLUD	2.455.526.984	2.161.046.595,00	315.150.000	86.166.500,00	0	0,00	0	0,00
1.02	1.02.0.00.0.00.02.0019	1.02.01.2.10.0001	Pelayanan dan Penunjang Pelayanan BLUD	2.455.526.984	2.161.046.595,00	315.150.000	86.166.500,00	0	0,00	0	0,00
1.02	1.02.0.00.0.00.02.0019	1.02.02	PROGRAM PEMENUHAN UPAYA KESEHATAN PERORANGAN DAN UPAYA KESEHATAN MASYARAKAT	611.688.000	517.719.552,00	0	0,00	0	0,00	0	0,00
1.02	1.02.0.00.0.00.02.0019	1.02.02.2.02	Penyediaan Layanan Kesehatan untuk UKM dan UKP Rujukan Tingkat Daerah Kabupaten/Kota	611.634.900	517.719.552,00	0	0,00	0	0,00	0	0,00
1.02	1.02.0.00.0.00.02.0019	1.02.02.2.02.0001	Pengelolaan Pelayanan Kesehatan Ibu Hamil	39.840.000	34.860.000,00	0	0,00	0	0,00	0	0,00
1.02	1.02.0.00.0.00.02.0019	1.02.02.2.02.0002	Pengelolaan Pelayanan Kesehatan Ibu Bersalin	27.060.000	21.810.000,00	0	0,00	0	0,00	0	0,00
1.02	1.02.0.00.0.00.02.0019	1.02.02.2.02.0005	Pengelolaan Pelayanan Kesehatan pada Usia Pendidikan Dasar	17.550.000	17.550.000,00	0	0,00	0	0,00	0	0,00
1.02	1.02.0.00.0.00.02.0019	1.02.02.2.02.0011	Pengelolaan Pelayanan Kesehatan Orang Terduga Tuberkulosis	6.600.000	5.350.000,00	0	0,00	0	0,00	0	0,00
1.02	1.02.0.00.0.00.02.0019	1.02.02.2.02.0012	Pengelolaan Pelayanan Kesehatan Orang dengan Risiko Terinfeksi HIV	3.000.000	3.000.000,00	0	0,00	0	0,00	0	0,00
1.02	1.02.0.00.0.00.02.0019	1.02.02.2.02.0015	Pengelolaan Pelayanan Kesehatan Gizi Masyarakat	174.931.900	172.541.200,00	0	0,00	0	0,00	0	0,00
1.02	1.02.0.00.0.00.02.0019	1.02.02.2.02.0017	Pengelolaan Pelayanan Kesehatan Lingkungan	6.500.000	6.500.000,00	0	0,00	0	0,00	0	0,00
1.02	1.02.0.00.0.00.02.0019	1.02.02.2.02.0020	Pengelolaan Surveilans Kesehatan	44.337.000	40.828.000,00	0	0,00	0	0,00	0	0,00
1.02	1.02.0.00.0.00.02.0019	1.02.02.2.02.0025	Pelayanan Kesehatan Penyakit Menular dan Tidak Menular	75.705.000	57.305.000,00	0	0,00	0	0,00	0	0,00
1.02	1.02.0.00.0.00.02.0019	1.02.02.2.02.0033	Operasional Pelayanan Puskesmas	151.081.000	98.865.352,00	0	0,00	0	0,00	0	0,00
1.02	1.02.0.00.0.00.02.0019	1.02.02.2.02.0036	Investigasi Awal Kejadian Tidak Diharapkan (Kejadian Ikutan Pasca Imunisasi dan Pemberian Obat Massal)	250.000	0,00	0	0,00	0	0,00	0	0,00
1.02	1.02.0.00.0.00.02.0019	1.02.02.2.02.0040	Pengelolaan pelayanan kesehatan orang dengan Tuberkulosis	3.050.000	1.450.000,00	0	0,00	0	0,00	0	0,00
1.02	1.02.0.00.0.00.02.0019	1.02.02.2.02.0041	Pengelolaan pelayanan kesehatan orang dengan HIV (ODHIV)	750.000	750.000,00	0	0,00	0	0,00	0	0,00
1.02	1.02.0.00.0.00.02.0019	1.02.02.2.02.0044	Pengelolaan Pelayanan Kesehatan Reproduksi	9.080.000	6.810.000,00	0	0,00	0	0,00	0	0,00
1.02	1.02.0.00.0.00.02.0019	1.02.02.2.02.0046	Pengelolaan upaya kesehatan Ibu dan Anak	51.900.000	50.100.000,00	0	0,00	0	0,00	0	0,00
1.02	1.02.0.00.0.00.02.0019	1.02.02.2.03	Penyelenggaraan Sistem Informasi Kesehatan Secara Terintegrasi	53.100	0,00	0	0,00	0	0,00	0	0,00
1.02	1.02.0.00.0.00.02.0019	1.02.02.2.03.0002	Pengelolaan Sistem Informasi Kesehatan	53.100	0,00	0	0,00	0	0,00	0	0,00
1.02	1.02.0.00.0.00.02.0019	1.02.05	PROGRAM PEMBERDAYAAN MASYARAKAT BIDANG KESEHATAN	74.355.000	67.999.600,00	0	0,00	0	0,00	0	0,00
1.02	1.02.0.00.0.00.02.0019	1.02.05.2.03	Pengembangan dan Pelaksanaan Upaya Kesehatan Bersumber Daya Masyarakat (UKBM) Tingkat Daerah Kabupaten/Kota	74.355.000	67.999.600,00	0	0,00	0	0,00	0	0,00
1.02	1.02.0.00.0.00.02.0019	1.02.05.2.03.0001	Bimbingan Teknis dan Supervisi Pengembangan dan Pelaksanaan Upaya Kesehatan Bersumber Daya Masyarakat (UKBM)	74.355.000	67.999.600,00	0	0,00	0	0,00	0	0,00
1.02	1.02.0.00.0.00.02.0020		UPTD Puskesmas Welahan I	3.578.205.320	2.967.745.939,00	74.210.500	16.952.951,00	0	0,00	0	0,00

Kode			Uraian Urusan, Organisasi, Program, Kegiatan dan Sub Kegiatan	Kelompok Belanja							
				Operasi		Modal		Tak Terduga		Transfer	
				Anggaran	Realisasi	Anggaran	Realisasi	Anggaran	Realisasi	Anggaran	Realisasi
1			2	3	4	5	6	7	8	9	10
1.02	1.02.0.00.0.00.02.0020	1.02.01	PROGRAM PENUNJANG URUSAN PEMERINTAHAN DAERAH KABUPATEN/KOTA	2.859.193.320	2.323.981.439,00	74.210.500	16.952.951,00	0	0,00	0	0,00
1.02	1.02.0.00.0.00.02.0020	1.02.01.2.10	Peningkatan Pelayanan BLUD	2.859.193.320	2.323.981.439,00	74.210.500	16.952.951,00	0	0,00	0	0,00
1.02	1.02.0.00.0.00.02.0020	1.02.01.2.10.0001	Pelayanan dan Penunjang Pelayanan BLUD	2.859.193.320	2.323.981.439,00	74.210.500	16.952.951,00	0	0,00	0	0,00
1.02	1.02.0.00.0.00.02.0020	1.02.02	PROGRAM PEMENUHAN UPAYA KESEHATAN PERORANGAN DAN UPAYA KESEHATAN MASYARAKAT	643.233.200	569.815.700,00	0	0,00	0	0,00	0	0,00
1.02	1.02.0.00.0.00.02.0020	1.02.02.2.02	Penyediaan Layanan Kesehatan untuk UKM dan UKP Rujukan Tingkat Daerah Kabupaten/Kota	643.151.000	569.815.700,00	0	0,00	0	0,00	0	0,00
1.02	1.02.0.00.0.00.02.0020	1.02.02.2.02.0001	Pengelolaan Pelayanan Kesehatan Ibu Hamil	24.000.000	18.000.000,00	0	0,00	0	0,00	0	0,00
1.02	1.02.0.00.0.00.02.0020	1.02.02.2.02.0002	Pengelolaan Pelayanan Kesehatan Ibu Bersalin	25.950.000	25.950.000,00	0	0,00	0	0,00	0	0,00
1.02	1.02.0.00.0.00.02.0020	1.02.02.2.02.0005	Pengelolaan Pelayanan Kesehatan pada Usia Pendidikan Dasar	18.000.000	15.900.000,00	0	0,00	0	0,00	0	0,00
1.02	1.02.0.00.0.00.02.0020	1.02.02.2.02.0011	Pengelolaan Pelayanan Kesehatan Orang Terduga Tuberkulosis	9.500.000	9.600.000,00	0	0,00	0	0,00	0	0,00
1.02	1.02.0.00.0.00.02.0020	1.02.02.2.02.0012	Pengelolaan Pelayanan Kesehatan Orang dengan Risiko Terinfeksi HIV	1.000.000	300.000,00	0	0,00	0	0,00	0	0,00
1.02	1.02.0.00.0.00.02.0020	1.02.02.2.02.0015	Pengelolaan Pelayanan Kesehatan Gizi Masyarakat	179.319.800	176.615.600,00	0	0,00	0	0,00	0	0,00
1.02	1.02.0.00.0.00.02.0020	1.02.02.2.02.0017	Pengelolaan Pelayanan Kesehatan Lingkungan	5.900.000	5.800.000,00	0	0,00	0	0,00	0	0,00
1.02	1.02.0.00.0.00.02.0020	1.02.02.2.02.0020	Pengelolaan Surveilans Kesehatan	83.960.000	80.570.000,00	0	0,00	0	0,00	0	0,00
1.02	1.02.0.00.0.00.02.0020	1.02.02.2.02.0025	Pelayanan Kesehatan Penyakit Menular dan Tidak Menular	64.231.200	64.531.200,00	0	0,00	0	0,00	0	0,00
1.02	1.02.0.00.0.00.02.0020	1.02.02.2.02.0033	Operasional Pelayanan Puskesmas	169.990.000	140.048.900,00	0	0,00	0	0,00	0	0,00
1.02	1.02.0.00.0.00.02.0020	1.02.02.2.02.0036	Investigasi Awal Kejadian Tidak Diharapkan (Kejadian Ikutan Pasca Imunisasi dan Pemberian Obat Massal)	100.000	100.000,00	0	0,00	0	0,00	0	0,00
1.02	1.02.0.00.0.00.02.0020	1.02.02.2.02.0040	Pengelolaan pelayanan kesehatan orang dengan Tuberkulosis	2.800.000	2.200.000,00	0	0,00	0	0,00	0	0,00
1.02	1.02.0.00.0.00.02.0020	1.02.02.2.02.0041	Pengelolaan pelayanan kesehatan orang dengan HIV (ODHIV)	800.000	800.000,00	0	0,00	0	0,00	0	0,00
1.02	1.02.0.00.0.00.02.0020	1.02.02.2.02.0044	Pengelolaan Pelayanan Kesehatan Reproduksi	7.200.000	1.200.000,00	0	0,00	0	0,00	0	0,00
1.02	1.02.0.00.0.00.02.0020	1.02.02.2.02.0046	Pengelolaan upaya kesehatan Ibu dan Anak	50.400.000	28.200.000,00	0	0,00	0	0,00	0	0,00
1.02	1.02.0.00.0.00.02.0020	1.02.02.2.03	Penyelenggaraan Sistem Informasi Kesehatan Secara Terintegrasi	82.200	0,00	0	0,00	0	0,00	0	0,00
1.02	1.02.0.00.0.00.02.0020	1.02.02.2.03.0002	Pengelolaan Sistem Informasi Kesehatan	82.200	0,00	0	0,00	0	0,00	0	0,00
1.02	1.02.0.00.0.00.02.0020	1.02.05	PROGRAM PEMBERDAYAAN MASYARAKAT BIDANG KESEHATAN	75.778.800	73.948.800,00	0	0,00	0	0,00	0	0,00
1.02	1.02.0.00.0.00.02.0020	1.02.05.2.03	Pengembangan dan Pelaksanaan Upaya Kesehatan Bersumber Daya Masyarakat (UKBM) Tingkat Daerah Kabupaten/Kota	75.778.800	73.948.800,00	0	0,00	0	0,00	0	0,00
1.02	1.02.0.00.0.00.02.0020	1.02.05.2.03.0001	Bimbingan Teknis dan Supervisi Pengembangan dan Pelaksanaan Upaya Kesehatan Bersumber Daya Masyarakat (UKBM)	75.778.800	73.948.800,00	0	0,00	0	0,00	0	0,00
1.02	1.02.0.00.0.00.02.0021		UPTD Puskesmas Welahan II	2.431.645.385	2.227.777.686,00	55.500.000	47.522.900,00	0	0,00	0	0,00
1.02	1.02.0.00.0.00.02.0021	1.02.01	PROGRAM PENUNJANG URUSAN PEMERINTAHAN DAERAH KABUPATEN/KOTA	1.727.674.385	1.672.684.241,00	55.500.000	47.522.900,00	0	0,00	0	0,00
1.02	1.02.0.00.0.00.02.0021	1.02.01.2.10	Peningkatan Pelayanan BLUD	1.727.674.385	1.672.684.241,00	55.500.000	47.522.900,00	0	0,00	0	0,00
1.02	1.02.0.00.0.00.02.0021	1.02.01.2.10.0001	Pelayanan dan Penunjang Pelayanan BLUD	1.727.674.385	1.672.684.241,00	55.500.000	47.522.900,00	0	0,00	0	0,00
1.02	1.02.0.00.0.00.02.0021	1.02.02	PROGRAM PEMENUHAN UPAYA KESEHATAN PERORANGAN DAN UPAYA KESEHATAN MASYARAKAT	632.493.000	485.043.445,00	0	0,00	0	0,00	0	0,00
1.02	1.02.0.00.0.00.02.0021	1.02.02.2.02	Penyediaan Layanan Kesehatan untuk UKM dan UKP Rujukan Tingkat Daerah Kabupaten/Kota	632.428.700	485.043.445,00	0	0,00	0	0,00	0	0,00
1.02	1.02.0.00.0.00.02.0021	1.02.02.2.02.0001	Pengelolaan Pelayanan Kesehatan Ibu Hamil	36.575.000	23.275.000,00	0	0,00	0	0,00	0	0,00
1.02	1.02.0.00.0.00.02.0021	1.02.02.2.02.0002	Pengelolaan Pelayanan Kesehatan Ibu Bersalin	23.268.000	26.525.000,00	0	0,00	0	0,00	0	0,00
1.02	1.02.0.00.0.00.02.0021	1.02.02.2.02.0005	Pengelolaan Pelayanan Kesehatan pada Usia Pendidikan Dasar	16.000.000	10.900.000,00	0	0,00	0	0,00	0	0,00
1.02	1.02.0.00.0.00.02.0021	1.02.02.2.02.0011	Pengelolaan Pelayanan Kesehatan Orang Terduga Tuberkulosis	21.200.000	9.750.000,00	0	0,00	0	0,00	0	0,00
1.02	1.02.0.00.0.00.02.0021	1.02.02.2.02.0012	Pengelolaan Pelayanan Kesehatan Orang dengan Risiko Terinfeksi HIV	1.000.000	1.000.000,00	0	0,00	0	0,00	0	0,00
1.02	1.02.0.00.0.00.02.0021	1.02.02.2.02.0015	Pengelolaan Pelayanan Kesehatan Gizi Masyarakat	175.441.800	154.124.624,00	0	0,00	0	0,00	0	0,00
1.02	1.02.0.00.0.00.02.0021	1.02.02.2.02.0017	Pengelolaan Pelayanan Kesehatan Lingkungan	5.800.000	5.800.000,00	0	0,00	0	0,00	0	0,00
1.02	1.02.0.00.0.00.02.0021	1.02.02.2.02.0020	Pengelolaan Surveilans Kesehatan	54.136.000	47.900.000,00	0	0,00	0	0,00	0	0,00
1.02	1.02.0.00.0.00.02.0021	1.02.02.2.02.0025	Pelayanan Kesehatan Penyakit Menular dan Tidak Menular	67.267.900	38.764.000,00	0	0,00	0	0,00	0	0,00
1.02	1.02.0.00.0.00.02.0021	1.02.02.2.02.0033	Operasional Pelayanan Puskesmas	169.010.000	128.904.821,00	0	0,00	0	0,00	0	0,00
1.02	1.02.0.00.0.00.02.0021	1.02.02.2.02.0036	Investigasi Awal Kejadian Tidak Diharapkan (Kejadian Ikutan Pasca Imunisasi dan Pemberian Obat Massal)	600.000	0,00	0	0,00	0	0,00	0	0,00

Kode			Uraian Urusan, Organisasi, Program, Kegiatan dan Sub Kegiatan	Kelompok Belanja							
				Operasi		Modal		Tak Terduga		Transfer	
				Anggaran	Realisasi	Anggaran	Realisasi	Anggaran	Realisasi	Anggaran	Realisasi
1			2	3	4	5	6	7	8	9	10
1.02	1.02.0.00.0.00.02.0021	1.02.02.2.02.0040	Pengelolaan pelayanan kesehatan orang dengan Tuberkulosis	5.500.000	5.500.000,00	0	0,00	0	0,00	0	0,00
1.02	1.02.0.00.0.00.02.0021	1.02.02.2.02.0041	Pengelolaan pelayanan kesehatan orang dengan HIV (ODHIV)	1.200.000	0,00	0	0,00	0	0,00	0	0,00
1.02	1.02.0.00.0.00.02.0021	1.02.02.2.02.0044	Pengelolaan Pelayanan Kesehatan Reproduksi	7.455.000	7.050.000,00	0	0,00	0	0,00	0	0,00
1.02	1.02.0.00.0.00.02.0021	1.02.02.2.02.0046	Pengelolaan upaya kesehatan Ibu dan Anak	47.975.000	25.550.000,00	0	0,00	0	0,00	0	0,00
1.02	1.02.0.00.0.00.02.0021	1.02.02.2.03	Penyelenggaraan Sistem Informasi Kesehatan Secara Terintegrasi	64.300	0,00	0	0,00	0	0,00	0	0,00
1.02	1.02.0.00.0.00.02.0021	1.02.02.2.03.0002	Pengelolaan Sistem Informasi Kesehatan	64.300	0,00	0	0,00	0	0,00	0	0,00
1.02	1.02.0.00.0.00.02.0021	1.02.05	PROGRAM PEMBERDAYAAN MASYARAKAT BIDANG KESEHATAN	71.478.000	70.050.000,00	0	0,00	0	0,00	0	0,00
1.02	1.02.0.00.0.00.02.0021	1.02.05.2.03	Pengembangan dan Pelaksanaan Upaya Kesehatan Bersumber Daya Masyarakat (UKBM) Tingkat Daerah Kabupaten/Kota	71.478.000	70.050.000,00	0	0,00	0	0,00	0	0,00
1.02	1.02.0.00.0.00.02.0021	1.02.05.2.03.0001	Bimbingan Teknis dan Supervisi Pengembangan dan Pelaksanaan Upaya Kesehatan Bersumber Daya Masyarakat (UKBM)	71.478.000	70.050.000,00	0	0,00	0	0,00	0	0,00
1.02	1.02.0.00.0.00.02.0023		UPTD Puskesmas Mayong II	2.809.275.855	2.371.648.456,00	75.000.000	39.100.000,00	0	0,00	0	0,00
1.02	1.02.0.00.0.00.02.0023	1.02.01	PROGRAM PENUNJANG URUSAN PEMERINTAHAN DAERAH KABUPATEN/KOTA	2.093.742.855	1.784.144.274,00	75.000.000	39.100.000,00	0	0,00	0	0,00
1.02	1.02.0.00.0.00.02.0023	1.02.01.2.10	Peningkatan Pelayanan BLUD	2.093.742.855	1.784.144.274,00	75.000.000	39.100.000,00	0	0,00	0	0,00
1.02	1.02.0.00.0.00.02.0023	1.02.01.2.10.0001	Pelayanan dan Penunjang Pelayanan BLUD	2.093.742.855	1.784.144.274,00	75.000.000	39.100.000,00	0	0,00	0	0,00
1.02	1.02.0.00.0.00.02.0023	1.02.02	PROGRAM PEMENUHAN UPAYA KESEHATAN PERORANGAN DAN UPAYA KESEHATAN MASYARAKAT	619.808.000	503.274.822,00	0	0,00	0	0,00	0	0,00
1.02	1.02.0.00.0.00.02.0023	1.02.02.2.02	Penyediaan Layanan Kesehatan untuk UKM dan UKP Rujukan Tingkat Daerah Kabupaten/Kota	619.786.200	503.274.822,00	0	0,00	0	0,00	0	0,00
1.02	1.02.0.00.0.00.02.0023	1.02.02.2.02.0001	Pengelolaan Pelayanan Kesehatan Ibu Hamil	23.200.000	23.008.000,00	0	0,00	0	0,00	0	0,00
1.02	1.02.0.00.0.00.02.0023	1.02.02.2.02.0002	Pengelolaan Pelayanan Kesehatan Ibu Bersalin	58.300.000	35.782.500,00	0	0,00	0	0,00	0	0,00
1.02	1.02.0.00.0.00.02.0023	1.02.02.2.02.0005	Pengelolaan Pelayanan Kesehatan pada Usia Pendidikan Dasar	26.400.000	14.700.000,00	0	0,00	0	0,00	0	0,00
1.02	1.02.0.00.0.00.02.0023	1.02.02.2.02.0011	Pengelolaan Pelayanan Kesehatan Orang Terduga Tuberkulosis	6.900.000	6.900.000,00	0	0,00	0	0,00	0	0,00
1.02	1.02.0.00.0.00.02.0023	1.02.02.2.02.0012	Pengelolaan Pelayanan Kesehatan Orang dengan Risiko Terinfeksi HIV	2.000.000	1.000.000,00	0	0,00	0	0,00	0	0,00
1.02	1.02.0.00.0.00.02.0023	1.02.02.2.02.0015	Pengelolaan Pelayanan Kesehatan Gizi Masyarakat	197.591.200	196.409.800,00	0	0,00	0	0,00	0	0,00
1.02	1.02.0.00.0.00.02.0023	1.02.02.2.02.0017	Pengelolaan Pelayanan Kesehatan Lingkungan	5.400.000	5.400.000,00	0	0,00	0	0,00	0	0,00
1.02	1.02.0.00.0.00.02.0023	1.02.02.2.02.0020	Pengelolaan Surveilans Kesehatan	24.985.000	14.230.210,00	0	0,00	0	0,00	0	0,00
1.02	1.02.0.00.0.00.02.0023	1.02.02.2.02.0025	Pelayanan Kesehatan Penyakit Menular dan Tidak Menular	64.850.000	49.389.000,00	0	0,00	0	0,00	0	0,00
1.02	1.02.0.00.0.00.02.0023	1.02.02.2.02.0033	Operasional Pelayanan Puskesmas	154.260.000	106.371.662,00	0	0,00	0	0,00	0	0,00
1.02	1.02.0.00.0.00.02.0023	1.02.02.2.02.0036	Investigasi Awal Kejadian Tidak Diharapkan (Kejadian Ikutan Pasca Imunisasi dan Pemberian Obat Massal)	600.000	0,00	0	0,00	0	0,00	0	0,00
1.02	1.02.0.00.0.00.02.0023	1.02.02.2.02.0040	Pengelolaan pelayanan kesehatan orang dengan Tuberkulosis	3.200.000	3.200.000,00	0	0,00	0	0,00	0	0,00
1.02	1.02.0.00.0.00.02.0023	1.02.02.2.02.0041	Pengelolaan pelayanan kesehatan orang dengan HIV (ODHIV)	800.000	800.000,00	0	0,00	0	0,00	0	0,00
1.02	1.02.0.00.0.00.02.0023	1.02.02.2.02.0044	Pengelolaan Pelayanan Kesehatan Reproduksi	9.000.000	8.988.000,00	0	0,00	0	0,00	0	0,00
1.02	1.02.0.00.0.00.02.0023	1.02.02.2.02.0046	Pengelolaan upaya kesehatan Ibu dan Anak	42.300.000	37.095.650,00	0	0,00	0	0,00	0	0,00
1.02	1.02.0.00.0.00.02.0023	1.02.02.2.03	Penyelenggaraan Sistem Informasi Kesehatan Secara Terintegrasi	21.800	0,00	0	0,00	0	0,00	0	0,00
1.02	1.02.0.00.0.00.02.0023	1.02.02.2.03.0002	Pengelolaan Sistem Informasi Kesehatan	21.800	0,00	0	0,00	0	0,00	0	0,00
1.02	1.02.0.00.0.00.02.0023	1.02.05	PROGRAM PEMBERDAYAAN MASYARAKAT BIDANG KESEHATAN	95.725.000	84.229.360,00	0	0,00	0	0,00	0	0,00
1.02	1.02.0.00.0.00.02.0023	1.02.05.2.03	Pengembangan dan Pelaksanaan Upaya Kesehatan Bersumber Daya Masyarakat (UKBM) Tingkat Daerah Kabupaten/Kota	95.725.000	84.229.360,00	0	0,00	0	0,00	0	0,00
1.02	1.02.0.00.0.00.02.0023	1.02.05.2.03.0001	Bimbingan Teknis dan Supervisi Pengembangan dan Pelaksanaan Upaya Kesehatan Bersumber Daya Masyarakat (UKBM)	95.725.000	84.229.360,00	0	0,00	0	0,00	0	0,00
1.02	1.02.0.00.0.00.02.0024		UPTD Puskesmas Nalumsari I	3.391.075.825	3.469.371.267,00	83.107.000	75.645.000,00	0	0,00	0	0,00
1.02	1.02.0.00.0.00.02.0024	1.02.01	PROGRAM PENUNJANG URUSAN PEMERINTAHAN DAERAH KABUPATEN/KOTA	2.538.231.625	2.691.933.700,00	83.107.000	75.645.000,00	0	0,00	0	0,00
1.02	1.02.0.00.0.00.02.0024	1.02.01.2.10	Peningkatan Pelayanan BLUD	2.538.231.625	2.691.933.700,00	83.107.000	75.645.000,00	0	0,00	0	0,00
1.02	1.02.0.00.0.00.02.0024	1.02.01.2.10.0001	Pelayanan dan Penunjang Pelayanan BLUD	2.538.231.625	2.691.933.700,00	83.107.000	75.645.000,00	0	0,00	0	0,00
1.02	1.02.0.00.0.00.02.0024	1.02.02	PROGRAM PEMENUHAN UPAYA KESEHATAN PERORANGAN DAN UPAYA KESEHATAN MASYARAKAT	697.034.200	624.701.287,00	0	0,00	0	0,00	0	0,00
1.02	1.02.0.00.0.00.02.0024	1.02.02.2.02	Penyediaan Layanan Kesehatan untuk UKM dan UKP Rujukan Tingkat Daerah Kabupaten/Kota	694.034.200	624.701.287,00	0	0,00	0	0,00	0	0,00

Kode			Uraian Urusan, Organisasi, Program, Kegiatan dan Sub Kegiatan	Kelompok Belanja							
				Operasi		Modal		Tak Terduga		Transfer	
				Anggaran	Realisasi	Anggaran	Realisasi	Anggaran	Realisasi	Anggaran	Realisasi
1			2	3	4	5	6	7	8	9	10
1.02	1.02.0.00.0.00.02.0024	1.02.02.2.02.0001	Pengelolaan Pelayanan Kesehatan Ibu Hamil	32.032.000	31.366.960,00	0	0,00	0	0,00	0	0,00
1.02	1.02.0.00.0.00.02.0024	1.02.02.2.02.0002	Pengelolaan Pelayanan Kesehatan Ibu Bersalin	27.840.000	27.717.120,00	0	0,00	0	0,00	0	0,00
1.02	1.02.0.00.0.00.02.0024	1.02.02.2.02.0005	Pengelolaan Pelayanan Kesehatan pada Usia Pendidikan Dasar	21.600.000	16.650.000,00	0	0,00	0	0,00	0	0,00
1.02	1.02.0.00.0.00.02.0024	1.02.02.2.02.0011	Pengelolaan Pelayanan Kesehatan Orang Terduga Tuberkulosis	2.500.000	1.550.000,00	0	0,00	0	0,00	0	0,00
1.02	1.02.0.00.0.00.02.0024	1.02.02.2.02.0012	Pengelolaan Pelayanan Kesehatan Orang dengan Risiko Terinfeksi HIV	5.000.000	250.000,00	0	0,00	0	0,00	0	0,00
1.02	1.02.0.00.0.00.02.0024	1.02.02.2.02.0015	Pengelolaan Pelayanan Kesehatan Gizi Masyarakat	236.603.800	229.096.860,00	0	0,00	0	0,00	0	0,00
1.02	1.02.0.00.0.00.02.0024	1.02.02.2.02.0017	Pengelolaan Pelayanan Kesehatan Lingkungan	11.500.000	11.500.000,00	0	0,00	0	0,00	0	0,00
1.02	1.02.0.00.0.00.02.0024	1.02.02.2.02.0020	Pengelolaan Surveilans Kesehatan	55.212.000	54.333.120,00	0	0,00	0	0,00	0	0,00
1.02	1.02.0.00.0.00.02.0024	1.02.02.2.02.0025	Pelayanan Kesehatan Penyakit Menular dan Tidak Menular	47.450.000	46.300.000,00	0	0,00	0	0,00	0	0,00
1.02	1.02.0.00.0.00.02.0024	1.02.02.2.02.0033	Operasional Pelayanan Puskesmas	210.578.400	164.412.147,00	0	0,00	0	0,00	0	0,00
1.02	1.02.0.00.0.00.02.0024	1.02.02.2.02.0036	Investigasi Awal Kejadian Tidak Diharapkan (Kejadian Ikutan Pasca Imunisasi dan Pemberian Obat Massal)	200.000	0,00	0	0,00	0	0,00	0	0,00
1.02	1.02.0.00.0.00.02.0024	1.02.02.2.02.0040	Pengelolaan pelayanan kesehatan orang dengan Tuberkulosis	2.500.000	1.850.000,00	0	0,00	0	0,00	0	0,00
1.02	1.02.0.00.0.00.02.0024	1.02.02.2.02.0041	Pengelolaan pelayanan kesehatan orang dengan HIV (ODHIV)	250.000	250.000,00	0	0,00	0	0,00	0	0,00
1.02	1.02.0.00.0.00.02.0024	1.02.02.2.02.0044	Pengelolaan Pelayanan Kesehatan Reproduksi	10.128.000	9.111.480,00	0	0,00	0	0,00	0	0,00
1.02	1.02.0.00.0.00.02.0024	1.02.02.2.02.0046	Pengelolaan upaya kesehatan Ibu dan Anak	30.640.000	30.313.600,00	0	0,00	0	0,00	0	0,00
1.02	1.02.0.00.0.00.02.0024	1.02.02.2.03	Penyelenggaraan Sistem Informasi Kesehatan Secara Terintegrasi	3.000.000	0,00	0	0,00	0	0,00	0	0,00
1.02	1.02.0.00.0.00.02.0024	1.02.02.2.03.0002	Pengelolaan Sistem Informasi Kesehatan	3.000.000	0,00	0	0,00	0	0,00	0	0,00
1.02	1.02.0.00.0.00.02.0024	1.02.05	PROGRAM PEMBERDAYAAN MASYARAKAT BIDANG KESEHATAN	155.810.000	152.736.280,00	0	0,00	0	0,00	0	0,00
1.02	1.02.0.00.0.00.02.0024	1.02.05.2.03	Pengembangan dan Pelaksanaan Upaya Kesehatan Bersumber Daya Masyarakat (UKBM) Tingkat Daerah Kabupaten/Kota	155.810.000	152.736.280,00	0	0,00	0	0,00	0	0,00
1.02	1.02.0.00.0.00.02.0024	1.02.05.2.03.0001	Bimbingan Teknis dan Supervisi Pengembangan dan Pelaksanaan Upaya Kesehatan Bersumber Daya Masyarakat (UKBM)	155.810.000	152.736.280,00	0	0,00	0	0,00	0	0,00
1.02	1.02.0.00.0.00.02.0026		UPTD Puskesmas Nalumsari II	1.180.471.000	1.044.459.467,00	102.987.000	98.689.500,00	0	0,00	0	0,00
1.02	1.02.0.00.0.00.02.0026	1.02.02	PROGRAM PEMENUHAN UPAYA KESEHATAN PERORANGAN DAN UPAYA KESEHATAN MASYARAKAT	1.067.198.600	946.713.467,00	102.987.000	98.689.500,00	0	0,00	0	0,00
1.02	1.02.0.00.0.00.02.0026	1.02.02.2.02	Penyediaan Layanan Kesehatan untuk UKM dan UKP Rujukan Tingkat Daerah Kabupaten/Kota	1.067.097.600	946.713.467,00	102.987.000	98.689.500,00	0	0,00	0	0,00
1.02	1.02.0.00.0.00.02.0026	1.02.02.2.02.0001	Pengelolaan Pelayanan Kesehatan Ibu Hamil	48.160.000	44.720.000,00	0	0,00	0	0,00	0	0,00
1.02	1.02.0.00.0.00.02.0026	1.02.02.2.02.0002	Pengelolaan Pelayanan Kesehatan Ibu Bersalin	30.562.000	29.512.000,00	0	0,00	0	0,00	0	0,00
1.02	1.02.0.00.0.00.02.0026	1.02.02.2.02.0005	Pengelolaan Pelayanan Kesehatan pada Usia Pendidikan Dasar	20.800.000	20.800.000,00	0	0,00	0	0,00	0	0,00
1.02	1.02.0.00.0.00.02.0026	1.02.02.2.02.0011	Pengelolaan Pelayanan Kesehatan Orang Terduga Tuberkulosis	7.300.000	2.700.000,00	0	0,00	0	0,00	0	0,00
1.02	1.02.0.00.0.00.02.0026	1.02.02.2.02.0012	Pengelolaan Pelayanan Kesehatan Orang dengan Risiko Terinfeksi HIV	1.000.000	0,00	0	0,00	0	0,00	0	0,00
1.02	1.02.0.00.0.00.02.0026	1.02.02.2.02.0015	Pengelolaan Pelayanan Kesehatan Gizi Masyarakat	212.244.000	207.146.000,00	0	0,00	0	0,00	0	0,00
1.02	1.02.0.00.0.00.02.0026	1.02.02.2.02.0017	Pengelolaan Pelayanan Kesehatan Lingkungan	6.800.000	4.600.000,00	0	0,00	0	0,00	0	0,00
1.02	1.02.0.00.0.00.02.0026	1.02.02.2.02.0020	Pengelolaan Surveilans Kesehatan	60.092.000	55.589.000,00	0	0,00	0	0,00	0	0,00
1.02	1.02.0.00.0.00.02.0026	1.02.02.2.02.0025	Pelayanan Kesehatan Penyakit Menular dan Tidak Menular	71.688.600	58.135.500,00	0	0,00	0	0,00	0	0,00
1.02	1.02.0.00.0.00.02.0026	1.02.02.2.02.0033	Operasional Pelayanan Puskesmas	535.161.000	454.180.967,00	102.987.000	98.689.500,00	0	0,00	0	0,00
1.02	1.02.0.00.0.00.02.0026	1.02.02.2.02.0036	Investigasi Awal Kejadian Tidak Diharapkan (Kejadian Ikutan Pasca Imunisasi dan Pemberian Obat Massal)	800.000	0,00	0	0,00	0	0,00	0	0,00
1.02	1.02.0.00.0.00.02.0026	1.02.02.2.02.0040	Pengelolaan pelayanan kesehatan orang dengan Tuberkulosis	3.650.000	2.650.000,00	0	0,00	0	0,00	0	0,00
1.02	1.02.0.00.0.00.02.0026	1.02.02.2.02.0041	Pengelolaan pelayanan kesehatan orang dengan HIV (ODHIV)	200.000	0,00	0	0,00	0	0,00	0	0,00
1.02	1.02.0.00.0.00.02.0026	1.02.02.2.02.0044	Pengelolaan Pelayanan Kesehatan Reproduksi	8.610.000	6.650.000,00	0	0,00	0	0,00	0	0,00
1.02	1.02.0.00.0.00.02.0026	1.02.02.2.02.0046	Pengelolaan upaya kesehatan Ibu dan Anak	60.030.000	60.030.000,00	0	0,00	0	0,00	0	0,00
1.02	1.02.0.00.0.00.02.0026	1.02.02.2.03	Penyelenggaraan Sistem Informasi Kesehatan Secara Terintegrasi	101.000	0,00	0	0,00	0	0,00	0	0,00
1.02	1.02.0.00.0.00.02.0026	1.02.02.2.03.0002	Pengelolaan Sistem Informasi Kesehatan	101.000	0,00	0	0,00	0	0,00	0	0,00
1.02	1.02.0.00.0.00.02.0026	1.02.05	PROGRAM PEMBERDAYAAN MASYARAKAT BIDANG KESEHATAN	113.272.400	97.746.000,00	0	0,00	0	0,00	0	0,00
1.02	1.02.0.00.0.00.02.0026	1.02.05.2.03	Pengembangan dan Pelaksanaan Upaya Kesehatan Bersumber Daya Masyarakat (UKBM) Tingkat Daerah Kabupaten/Kota	113.272.400	97.746.000,00	0	0,00	0	0,00	0	0,00
1.02	1.02.0.00.0.00.02.0026	1.02.05.2.03.0001	Bimbingan Teknis dan Supervisi Pengembangan dan Pelaksanaan Upaya Kesehatan Bersumber Daya Masyarakat (UKBM)	113.272.400	97.746.000,00	0	0,00	0	0,00	0	0,00
1.02	1.02.0.00.0.00.02.0044		UPTD Puskesmas Mayong I	3.085.650.468	2.704.471.263,00	92.000.000	86.615.000,00	0	0,00	0	0,00

Kode			Uraian Urusan, Organisasi, Program, Kegiatan dan Sub Kegiatan	Kelompok Belanja							
				Operasi		Modal		Tak Terduga		Transfer	
				Anggaran	Realisasi	Anggaran	Realisasi	Anggaran	Realisasi	Anggaran	Realisasi
1			2	3	4	5	6	7	8	9	10
1.02	1.02.0.00.0.00.02.0044	1.02.01	PROGRAM PENUNJANG URUSAN PEMERINTAHAN DAERAH KABUPATEN/KOTA	2.232.293.468	2.098.897.914,00	92.000.000	86.615.000,00	0	0,00	0	0,00
1.02	1.02.0.00.0.00.02.0044	1.02.01.2.10	Peningkatan Pelayanan BLUD	2.232.293.468	2.098.897.914,00	92.000.000	86.615.000,00	0	0,00	0	0,00
1.02	1.02.0.00.0.00.02.0044	1.02.01.2.10.0001	Pelayanan dan Penunjang Pelayanan BLUD	2.232.293.468	2.098.897.914,00	92.000.000	86.615.000,00	0	0,00	0	0,00
1.02	1.02.0.00.0.00.02.0044	1.02.02	PROGRAM PEMENUHAN UPAYA KESEHATAN PERORANGAN DAN UPAYA KESEHATAN MASYARAKAT	781.667.000	539.052.313,00	0	0,00	0	0,00	0	0,00
1.02	1.02.0.00.0.00.02.0044	1.02.02.2.02	Penyediaan Layanan Kesehatan untuk UKM dan UKP Rujukan Tingkat Daerah Kabupaten/Kota	781.571.000	539.052.313,00	0	0,00	0	0,00	0	0,00
1.02	1.02.0.00.0.00.02.0044	1.02.02.2.02.0001	Pengelolaan Pelayanan Kesehatan Ibu Hamil	11.840.000	11.785.568,00	0	0,00	0	0,00	0	0,00
1.02	1.02.0.00.0.00.02.0044	1.02.02.2.02.0002	Pengelolaan Pelayanan Kesehatan Ibu Bersalin	52.425.000	49.007.685,00	0	0,00	0	0,00	0	0,00
1.02	1.02.0.00.0.00.02.0044	1.02.02.2.02.0005	Pengelolaan Pelayanan Kesehatan pada Usia Pendidikan Dasar	18.000.000	8.250.000,00	0	0,00	0	0,00	0	0,00
1.02	1.02.0.00.0.00.02.0044	1.02.02.2.02.0011	Pengelolaan Pelayanan Kesehatan Orang Terduga Tuberkulosis	12.000.000	5.100.000,00	0	0,00	0	0,00	0	0,00
1.02	1.02.0.00.0.00.02.0044	1.02.02.2.02.0012	Pengelolaan Pelayanan Kesehatan Orang dengan Risiko Terinfeksi HIV	12.000.000	7.500.000,00	0	0,00	0	0,00	0	0,00
1.02	1.02.0.00.0.00.02.0044	1.02.02.2.02.0015	Pengelolaan Pelayanan Kesehatan Gizi Masyarakat	220.251.000	191.121.782,00	0	0,00	0	0,00	0	0,00
1.02	1.02.0.00.0.00.02.0044	1.02.02.2.02.0017	Pengelolaan Pelayanan Kesehatan Lingkungan	6.750.000	6.450.000,00	0	0,00	0	0,00	0	0,00
1.02	1.02.0.00.0.00.02.0044	1.02.02.2.02.0020	Pengelolaan Surveilans Kesehatan	71.090.000	54.378.090,00	0	0,00	0	0,00	0	0,00
1.02	1.02.0.00.0.00.02.0044	1.02.02.2.02.0025	Pelayanan Kesehatan Penyakit Menular dan Tidak Menular	109.370.000	41.908.000,00	0	0,00	0	0,00	0	0,00
1.02	1.02.0.00.0.00.02.0044	1.02.02.2.02.0033	Operasional Pelayanan Puskesmas	182.985.000	106.589.997,00	0	0,00	0	0,00	0	0,00
1.02	1.02.0.00.0.00.02.0044	1.02.02.2.02.0036	Investigasi Awal Kejadian Tidak Diharapkan (Kejadian Ikutan Pasca Imunisasi dan Pemberian Obat Massal)	800.000	0,00	0	0,00	0	0,00	0	0,00
1.02	1.02.0.00.0.00.02.0044	1.02.02.2.02.0040	Pengelolaan pelayanan kesehatan orang dengan Tuberkulosis	3.200.000	400.000,00	0	0,00	0	0,00	0	0,00
1.02	1.02.0.00.0.00.02.0044	1.02.02.2.02.0041	Pengelolaan pelayanan kesehatan orang dengan HIV (ODHIV)	2.000.000	1.000.000,00	0	0,00	0	0,00	0	0,00
1.02	1.02.0.00.0.00.02.0044	1.02.02.2.02.0044	Pengelolaan Pelayanan Kesehatan Reproduksi	23.600.000	22.027.575,00	0	0,00	0	0,00	0	0,00
1.02	1.02.0.00.0.00.02.0044	1.02.02.2.02.0046	Pengelolaan upaya kesehatan Ibu dan Anak	55.260.000	33.533.616,00	0	0,00	0	0,00	0	0,00
1.02	1.02.0.00.0.00.02.0044	1.02.02.2.03	Penyelenggaraan Sistem Informasi Kesehatan Secara Terintegrasi	96.000	0,00	0	0,00	0	0,00	0	0,00
1.02	1.02.0.00.0.00.02.0044	1.02.02.2.03.0002	Pengelolaan Sistem Informasi Kesehatan	96.000	0,00	0	0,00	0	0,00	0	0,00
1.02	1.02.0.00.0.00.02.0044	1.02.05	PROGRAM PEMBERDAYAAN MASYARAKAT BIDANG KESEHATAN	71.690.000	66.521.036,00	0	0,00	0	0,00	0	0,00
1.02	1.02.0.00.0.00.02.0044	1.02.05.2.03	Pengembangan dan Pelaksanaan Upaya Kesehatan Bersumber Daya Masyarakat (UKBM) Tingkat Daerah Kabupaten/Kota	71.690.000	66.521.036,00	0	0,00	0	0,00	0	0,00
1.02	1.02.0.00.0.00.02.0044	1.02.05.2.03.0001	Bimbingan Teknis dan Supervisi Pengembangan dan Pelaksanaan Upaya Kesehatan Bersumber Daya Masyarakat (UKBM)	71.690.000	66.521.036,00	0	0,00	0	0,00	0	0,00
			Jumlah	466.072.690.204	46.662.138.355,00	42.106.104.538	37.490.410.723,00	0	0,00	0	0,00

Kode			Uraian Urusan, Organisasi, Program, Kegiatan dan Sub Kegiatan	Kelompok Belanja							
				Operasi		Modal		Tak Terduga		Transfer	
				Anggaran	Realisasi	Anggaran	Realisasi	Anggaran	Realisasi	Anggaran	Realisasi
1			2	3	4	5	6	7	8	9	10
1			URUSAN PEMERINTAHAN WAJIB YANG BERKAITAN DENGAN PELAYANAN DASAR	110.578.392.647	06.477.628.761,00	53.414.436.197	51.444.254.735,00	0	0,00	0	0,00
1.03			**URUSAN PEMERINTAHAN BIDANG PEKERJAAN UMUM DAN PENATAAN RUANG**	110.578.392.647	06.477.628.761,00	53.414.436.197	51.444.254.735,00	0	0,00	0	0,00
1.03	1.03.0.00.0.00.01.0000		Dinas Pekerjaan Umum dan Penataan Ruang	110.578.392.647	06.477.628.761,00	53.414.436.197	51.444.254.735,00	0	0,00	0	0,00
1.03	1.03.0.00.0.00.01.0000	1.03.01	PROGRAM PENUNJANG URUSAN PEMERINTAHAN DAERAH KABUPATEN/KOTA	22.097.405.000	20.643.735.630,00	250.312.000	231.132.900,00	0	0,00	0	0,00
1.03	1.03.0.00.0.00.01.0000	1.03.01.2.01	Perencanaan, Penganggaran, dan Evaluasi Kinerja Perangkat Daerah	35.735.135	32.301.975,00	0	0,00	0	0,00	0	0,00
1.03	1.03.0.00.0.00.01.0000	1.03.01.2.01.0001	Penyusunan Dokumen Perencanaan Perangkat Daerah	25.776.000	22.844.475,00	0	0,00	0	0,00	0	0,00
1.03	1.03.0.00.0.00.01.0000	1.03.01.2.01.0002	Koordinasi dan Penyusunan Dokumen RKA-SKPD	2.775.135	2.375.000,00	0	0,00	0	0,00	0	0,00
1.03	1.03.0.00.0.00.01.0000	1.03.01.2.01.0007	Evaluasi Kinerja Perangkat Daerah	7.184.000	7.082.500,00	0	0,00	0	0,00	0	0,00
1.03	1.03.0.00.0.00.01.0000	1.03.01.2.02	Administrasi Keuangan Perangkat Daerah	13.720.677.000	13.059.115.965,00	0	0,00	0	0,00	0	0,00
1.03	1.03.0.00.0.00.01.0000	1.03.01.2.02.0001	Penyediaan Gaji dan Tunjangan ASN	13.560.317.000	12.913.048.065,00	0	0,00	0	0,00	0	0,00
1.03	1.03.0.00.0.00.01.0000	1.03.01.2.02.0002	Penyediaan Administrasi Pelaksanaan Tugas ASN	160.360.000	146.067.900,00	0	0,00	0	0,00	0	0,00
1.03	1.03.0.00.0.00.01.0000	1.03.01.2.05	Administrasi Kepegawaian Perangkat Daerah	35.000.000	32.111.600,00	0	0,00	0	0,00	0	0,00
1.03	1.03.0.00.0.00.01.0000	1.03.01.2.05.0011	Bimbingan Teknis Implementasi Peraturan Perundang-Undangan	35.000.000	32.111.600,00	0	0,00	0	0,00	0	0,00
1.03	1.03.0.00.0.00.01.0000	1.03.01.2.06	Administrasi Umum Perangkat Daerah	1.059.848.000	974.906.603,00	0	0,00	0	0,00	0	0,00
1.03	1.03.0.00.0.00.01.0000	1.03.01.2.06.0004	Penyediaan Bahan Logistik Kantor	498.520.000	456.396.061,00	0	0,00	0	0,00	0	0,00
1.03	1.03.0.00.0.00.01.0000	1.03.01.2.06.0009	Penyelenggaraan Rapat Koordinasi dan Konsultasi SKPD	561.328.000	518.510.542,00	0	0,00	0	0,00	0	0,00
1.03	1.03.0.00.0.00.01.0000	1.03.01.2.08	Penyediaan Jasa Penunjang Urusan Pemerintahan Daerah	6.538.144.865	5.864.150.236,00	100.312.000	85.822.900,00	0	0,00	0	0,00
1.03	1.03.0.00.0.00.01.0000	1.03.01.2.08.0001	Penyediaan Jasa Surat Menyurat	10.000.000	9.990.000,00	0	0,00	0	0,00	0	0,00
1.03	1.03.0.00.0.00.01.0000	1.03.01.2.08.0002	Penyediaan Jasa Komunikasi, Sumber Daya Air dan Listrik	742.264.865	642.637.096,00	0	0,00	0	0,00	0	0,00
1.03	1.03.0.00.0.00.01.0000	1.03.01.2.08.0003	Penyediaan Jasa Peralatan dan Perlengkapan Kantor	177.600.000	147.975.100,00	100.312.000	85.822.900,00	0	0,00	0	0,00
1.03	1.03.0.00.0.00.01.0000	1.03.01.2.08.0004	Penyediaan Jasa Pelayanan Umum Kantor	5.608.280.000	5.063.548.040,00	0	0,00	0	0,00	0	0,00
1.03	1.03.0.00.0.00.01.0000	1.03.01.2.09	Pemeliharaan Barang Milik Daerah Penunjang Urusan Pemerintahan Daerah	708.000.000	681.149.251,00	150.000.000	145.310.000,00	0	0,00	0	0,00
1.03	1.03.0.00.0.00.01.0000	1.03.01.2.09.0002	Penyediaan Jasa Pemeliharaan, Biaya Pemeliharaan, Pajak dan Perizinan Kendaraan Dinas Operasional atau Lapangan	260.000.000	238.779.736,00	0	0,00	0	0,00	0	0,00
1.03	1.03.0.00.0.00.01.0000	1.03.01.2.09.0003	Penyediaan Jasa Pemeliharaan, Biaya Pemeliharaan dan Perizinan Alat Besar	400.000.000	394.753.615,00	0	0,00	0	0,00	0	0,00
1.03	1.03.0.00.0.00.01.0000	1.03.01.2.09.0006	Pemeliharaan Peralatan dan Mesin Lainnya	28.000.000	27.715.900,00	50.000.000	49.950.000,00	0	0,00	0	0,00
1.03	1.03.0.00.0.00.01.0000	1.03.01.2.09.0009	Pemeliharaan/Rehabilitasi Gedung Kantor dan Bangunan Lainnya	20.000.000	19.900.000,00	100.000.000	95.360.000,00	0	0,00	0	0,00
1.03	1.03.0.00.0.00.01.0000	1.03.02	PROGRAM PENGELOLAAN SUMBER DAYA AIR (SDA)	4.188.832.000	4.129.690.317,00	4.783.754.877	4.141.903.000,00	0	0,00	0	0,00
1.03	1.03.0.00.0.00.01.0000	1.03.02.2.01	Pengelolaan SDA dan Bangunan Pengaman Pantai pada Wilayah Sungai (WS) dalam 1 (Satu) Daerah Kabupaten/Kota	1.820.000.000	1.801.773.000,00	0	0,00	0	0,00	0	0,00
1.03	1.03.0.00.0.00.01.0000	1.03.02.2.01.0073	Operasi dan Pemeliharaan Sungai	1.620.000.000	1.612.984.000,00	0	0,00	0	0,00	0	0,00
1.03	1.03.0.00.0.00.01.0000	1.03.02.2.01.0120	Penyusunan Rencana Teknis dan Dokumen Lingkungan Hidup untuk Konstruksi Pengendali Banjir, Lahar, dan Pengaman Pantai	200.000.000	188.789.000,00	0	0,00	0	0,00	0	0,00
1.03	1.03.0.00.0.00.01.0000	1.03.02.2.02	Pengembangan dan Pengelolaan Sistem Irigasi Primer dan Sekunder pada Daerah Irigasi yang Luasnya di Bawah 1000 Ha dalam 1 (Satu) Daerah Kabupaten/Kota	2.368.832.000	2.327.917.317,00	4.783.754.877	4.141.903.000,00	0	0,00	0	0,00
1.03	1.03.0.00.0.00.01.0000	1.03.02.2.02.0014	Rehabilitasi Jaringan Irigasi Permukaan	0	0,00	4.783.754.877	4.141.903.000,00	0	0,00	0	0,00
1.03	1.03.0.00.0.00.01.0000	1.03.02.2.02.0021	Operasi dan Pemeliharaan Jaringan Irigasi Permukaan	1.568.011.000	1.532.097.368,00	0	0,00	0	0,00	0	0,00
1.03	1.03.0.00.0.00.01.0000	1.03.02.2.02.0035	Penyusunan Rencana Teknis dan Dokumen Lingkungan Hidup untuk Konstruksi Irigasi dan Rawa	800.821.000	795.819.949,00	0	0,00	0	0,00	0	0,00
1.03	1.03.0.00.0.00.01.0000	1.03.03	PROGRAM PENGELOLAAN DAN PENGEMBANGAN SISTEM PENYEDIAAN AIR MINUM	9.764.698.000	9.618.962.505,00	210.638.820	209.265.000,00	0	0,00	0	0,00
1.03	1.03.0.00.0.00.01.0000	1.03.03.2.01	Pengelolaan dan Pengembangan Sistem Penyediaan Air Minum (SPAM) di Daerah Kabupaten/Kota	9.764.698.000	9.618.962.505,00	210.638.820	209.265.000,00	0	0,00	0	0,00

Kode			Uraian Urusan, Organisasi, Program, Kegiatan dan Sub Kegiatan	Kelompok Belanja							
				Operasi		Modal		Tak Terduga		Transfer	
				Anggaran	Realisasi	Anggaran	Realisasi	Anggaran	Realisasi	Anggaran	Realisasi
1			2	3	4	5	6	7	8	9	10
1.03	1.03.0.00.0.00.01.0000	1.03.03.2.01.0028	Pembangunan Sistem Penyediaan Air Minum (SPAM) Jaringan Perpipaan	9.764.698.000	9.618.962.505,00	210.638.820	209.265.000,00	0	0,00	0	0,00
1.03	1.03.0.00.0.00.01.0000	1.03.04	PROGRAM PENGEMBANGAN SISTEM DAN PENGELOLAAN PERSAMPAHAN REGIONAL	0	0,00	5.700.000.000	5.526.325.000,00	0	0,00	0	0,00
1.03	1.03.0.00.0.00.01.0000	1.03.04.2.01	Pengembangan Sistem dan Pengelolaan Persampahan di Daerah Kabupaten/Kota	0	0,00	5.700.000.000	5.526.325.000,00	0	0,00	0	0,00
1.03	1.03.0.00.0.00.01.0000	1.03.04.2.01.0010	Pembangunan TPA/TPST/SPA/TPS-3R/TPS	0	0,00	5.700.000.000	5.526.325.000,00	0	0,00	0	0,00
1.03	1.03.0.00.0.00.01.0000	1.03.05	PROGRAM PENGELOLAAN DAN PENGEMBANGAN SISTEM AIR LIMBAH	11.873.148.680	11.806.795.409,00	530.000.000	465.000.000,00	0	0,00	0	0,00
1.03	1.03.0.00.0.00.01.0000	1.03.05.2.01	Pengelolaan dan Pengembangan Sistem Air Limbah Domestik dalam Daerah Kabupaten/Kota	11.873.148.680	11.806.795.409,00	530.000.000	465.000.000,00	0	0,00	0	0,00
1.03	1.03.0.00.0.00.01.0000	1.03.05.2.01.0039	Penyediaan Sub Sistem Pengolahan Air Limbah Domestik (SPALD) Setempat	11.873.148.680	11.806.795.409,00	530.000.000	465.000.000,00	0	0,00	0	0,00
1.03	1.03.0.00.0.00.01.0000	1.03.06	PROGRAM PENGELOLAAN DAN PENGEMBANGAN SISTEM DRAINASE	220.000.000	218.612.900,00	15.200.000.000	14.890.926.826,00	0	0,00	0	0,00
1.03	1.03.0.00.0.00.01.0000	1.03.06.2.01	Pengelolaan dan Pengembangan Sistem Drainase yang Terhubung Langsung dengan Sungai dalam Daerah Kabupaten/Kota	220.000.000	218.612.900,00	15.200.000.000	14.890.926.826,00	0	0,00	0	0,00
1.03	1.03.0.00.0.00.01.0000	1.03.06.2.01.0029	Pembangunan Sistem Drainase Perkotaan	0	0,00	15.200.000.000	14.890.926.826,00	0	0,00	0	0,00
1.03	1.03.0.00.0.00.01.0000	1.03.06.2.01.0031	Operasi dan Pemeliharaan Sistem Drainase Perkotaan	220.000.000	218.612.900,00	0	0,00	0	0,00	0	0,00
1.03	1.03.0.00.0.00.01.0000	1.03.08	PROGRAM PENATAAN BANGUNAN GEDUNG	15.445.817.200	15.160.399.451,00	4.460.000.000	4.278.982.613,00	0	0,00	0	0,00
1.03	1.03.0.00.0.00.01.0000	1.03.08.2.01	Penyelenggaraan Bangunan Gedung di Wilayah Daerah Kabupaten/Kota, Pemberian Izin Mendirikan Bangunan (IMB) dan Sertifikat Laik Fungsi Bangunan Gedung	15.445.817.200	15.160.399.451,00	4.460.000.000	4.278.982.613,00	0	0,00	0	0,00
1.03	1.03.0.00.0.00.01.0000	1.03.08.2.01.0017	Pengubahsuaian Bangunan Gedung untuk Kepentingan Strategis Daerah Kabupaten/Kota	2.478.827.200	2.368.892.461,00	4.460.000.000	4.278.982.613,00	0	0,00	0	0,00
1.03	1.03.0.00.0.00.01.0000	1.03.08.2.01.0018	Pemeliharaan, Perawatan, dan Pemeriksaan Berkala Bangunan Gedung untuk Kepentingan Strategis Daerah Kabupaten/Kota	12.607.560.000	12.463.761.640,00	0	0,00	0	0,00	0	0,00
1.03	1.03.0.00.0.00.01.0000	1.03.08.2.01.0023	Penyelenggaraan Penerbitan Persetujuan Bangunan Gedung (PBG), Sertifikat Laik Fungsi (SLF), Surat Bukti Kepemilikan Bangunan Gedung (SBKBG), Rencana Teknis Pembongkaran Bangunan Gedung (RTB), Tim Profesi Ahli (TPA), Tim Penilai Teknis (TPT), Penilik, dan Pendataan Bangunan Gedung melalui SIMBG	359.430.000	327.745.350,00	0	0,00	0	0,00	0	0,00
1.03	1.03.0.00.0.00.01.0000	1.03.09	PROGRAM PENATAAN BANGUNAN DAN LINGKUNGANNYA	4.854.000.000	4.842.496.000,00	0	0,00	0	0,00	0	0,00
1.03	1.03.0.00.0.00.01.0000	1.03.09.2.01	Penyelenggaraan Penataan Bangunan dan Lingkungannya di Daerah Kabupaten/Kota	4.854.000.000	4.842.496.000,00	0	0,00	0	0,00	0	0,00
1.03	1.03.0.00.0.00.01.0000	1.03.09.2.01.0008	Penataan Bangunan dan Lingkungan Kawasan Cagar Budaya, Kawasan Pariwisata, Kawasan Sistem Perkotaan Nasional dan Kawasan Strategis Lainnya	4.854.000.000	4.842.496.000,00	0	0,00	0	0,00	0	0,00
1.03	1.03.0.00.0.00.01.0000	1.03.10	PROGRAM PENYELENGGARAAN JALAN	40.875.652.500	38.857.416.285,00	22.252.080.500	21.674.119.396,00	0	0,00	0	0,00
1.03	1.03.0.00.0.00.01.0000	1.03.10.2.01	Penyelenggaraan Jalan Kabupaten/Kota	40.875.652.500	38.857.416.285,00	22.252.080.500	21.674.119.396,00	0	0,00	0	0,00
1.03	1.03.0.00.0.00.01.0000	1.03.10.2.01.0029	Penyusunan Rencana, Kebijakan, Strategi dan Teknis Pengembangan Jaringan Jalan serta Perencanaan Teknis Penyelenggaraan Jalan dan Jembatan	3.454.490.500	3.351.231.334,00	106.509.500	104.020.000,00	0	0,00	0	0,00
1.03	1.03.0.00.0.00.01.0000	1.03.10.2.01.0032	Pembangunan Jalan	0	0,00	11.893.673.000	11.621.730.870,00	0	0,00	0	0,00
1.03	1.03.0.00.0.00.01.0000	1.03.10.2.01.0034	Pemeliharaan Berkala Jalan	21.271.000.000	19.655.301.200,00	0	0,00	0	0,00	0	0,00
1.03	1.03.0.00.0.00.01.0000	1.03.10.2.01.0037	Pelebaran Jalan Menuju Standar	0	0,00	4.175.500.000	4.141.446.526,00	0	0,00	0	0,00
1.03	1.03.0.00.0.00.01.0000	1.03.10.2.01.0039	Rehabilitasi Jembatan	0	0,00	2.510.060.000	2.449.439.000,00	0	0,00	0	0,00
1.03	1.03.0.00.0.00.01.0000	1.03.10.2.01.0044	Rehabilitasi Jalan	3.000.000.000	2.972.281.000,00	3.000.000.000	2.909.013.000,00	0	0,00	0	0,00
1.03	1.03.0.00.0.00.01.0000	1.03.10.2.01.0046	Pemeliharaan Rutin Jalan	13.150.162.000	12.878.602.751,00	566.338.000	448.470.000,00	0	0,00	0	0,00
1.03	1.03.0.00.0.00.01.0000	1.03.11	PROGRAM PENGEMBANGAN JASA KONSTRUKSI	100.000.000	91.420.302,00	0	0,00	0	0,00	0	0,00
1.03	1.03.0.00.0.00.01.0000	1.03.11.2.01	Penyelenggaraan Pelatihan Tenaga Terampil Konstruksi	100.000.000	91.420.302,00	0	0,00	0	0,00	0	0,00

Kode			Uraian Urusan, Organisasi, Program, Kegiatan dan Sub Kegiatan	Kelompok Belanja							
				Operasi		Modal		Tak Terduga		Transfer	
				Anggaran	Realisasi	Anggaran	Realisasi	Anggaran	Realisasi	Anggaran	Realisasi
1			2	3	4	5	6	7	8	9	10
1.03	1.03.0.00.0.00.01.0000	1.03.11.2.01.0010	Fasilitasi Sertifikasi Tenaga Kerja Konstruksi Kualifikasi Jabatan Operator dan Teknisi atau Analis	100.000.000	91.420.302,00	0	0,00	0	0,00	0	0,00
1.03	1.03.0.00.0.00.01.0000	1.03.12	PROGRAM PENYELENGGARAAN PENATAAN RUANG	1.158.839.267	1.108.099.962,00	27.650.000	26.600.000,00	0	0,00	0	0,00
1.03	1.03.0.00.0.00.01.0000	1.03.12.2.01	Penetapan Rencana Tata Ruang Wilayah (RTRW) dan Rencana Rinci Tata Ruang (RRTR) Kabupaten/Kota	450.000.000	438.187.044,00	27.650.000	26.600.000,00	0	0,00	0	0,00
1.03	1.03.0.00.0.00.01.0000	1.03.12.2.01.0006	Pelaksanaan Persetujuan Substansi RDTR Kabupaten/Kota	400.000.000	389.285.694,00	0	0,00	0	0,00	0	0,00
1.03	1.03.0.00.0.00.01.0000	1.03.12.2.01.0012	Sosialisasi Peraturan Perundang-undangan dan pedoman Bidang Penataan ruang	50.000.000	48.901.350,00	27.650.000	26.600.000,00	0	0,00	0	0,00
1.03	1.03.0.00.0.00.01.0000	1.03.12.2.02	Koordinasi dan Sinkronisasi Perencanaan Tata Ruang Daerah Kabupaten/Kota	27.080.000	24.578.624,00	0	0,00	0	0,00	0	0,00
1.03	1.03.0.00.0.00.01.0000	1.03.12.2.02.0003	Peningkatan Peran Masyarakat dalam Penataan Ruang	27.080.000	24.578.624,00	0	0,00	0	0,00	0	0,00
1.03	1.03.0.00.0.00.01.0000	1.03.12.2.03	Koordinasi dan Sinkronisasi Pemanfaatan Ruang Daerah Kabupaten/Kota	275.000.000	255.971.438,00	0	0,00	0	0,00	0	0,00
1.03	1.03.0.00.0.00.01.0000	1.03.12.2.03.0003	Koordinasi Penyelenggaraan Penataan Ruang	275.000.000	255.971.438,00	0	0,00	0	0,00	0	0,00
1.03	1.03.0.00.0.00.01.0000	1.03.12.2.04	Koordinasi dan Sinkronisasi Pengendalian Pemanfaatan Ruang Daerah Kabupaten/Kota	406.759.267	389.362.856,00	0	0,00	0	0,00	0	0,00
1.03	1.03.0.00.0.00.01.0000	1.03.12.2.04.0003	Operasionalisasi Tugas dan Fungsi Penyidik Pegawai Negeri Sipil (PPNS) Bidang Penataan Ruang	21.409.267	19.154.863,00	0	0,00	0	0,00	0	0,00
1.03	1.03.0.00.0.00.01.0000	1.03.12.2.04.0004	Koordinasi Pelaksanaan Penataan Ruang	100.000.000	89.212.160,00	0	0,00	0	0,00	0	0,00
1.03	1.03.0.00.0.00.01.0000	1.03.12.2.04.0008	Penilaian Pelaksanaan Kesesuaian Kegiatan Pemanfaatan Ruang dan/atau pernyataan mandiri pelaku UMK	285.350.000	280.995.833,00	0	0,00	0	0,00	0	0,00
			Jumlah	110.578.392.647	06.477.628.761,00	53.414.436.197	51.444.254.735,00	0	0,00	0	0,00

Kode			Uraian Urusan, Organisasi, Program, Kegiatan dan Sub Kegiatan	Kelompok Belanja							
				Operasi		Modal		Tak Terduga		Transfer	
				Anggaran	Realisasi	Anggaran	Realisasi	Anggaran	Realisasi	Anggaran	Realisasi
1			2	3	4	5	6	7	8	9	10
1			URUSAN PEMERINTAHAN WAJIB YANG BERKAITAN DENGAN PELAYANAN DASAR	10.156.765.459	9.696.244.701,00	1.885.904.000	1.869.682.600,00	0	0,00	0	0,00
1.04			**URUSAN PEMERINTAHAN BIDANG PERUMAHAN DAN KAWASAN PERMUKIMAN**	10.156.765.459	9.696.244.701,00	1.885.904.000	1.869.682.600,00	0	0,00	0	0,00
1.04	1.04.0.00.0.00.01.0000		Dinas Perumahan dan Kawasan Permukiman	10.156.765.459	9.696.244.701,00	1.885.904.000	1.869.682.600,00	0	0,00	0	0,00
1.04	1.04.0.00.0.00.01.0000	1.04.01	PROGRAM PENUNJANG URUSAN PEMERINTAHAN DAERAH KABUPATEN/KOTA	5.679.989.459	5.316.292.460,00	53.570.000	44.720.000,00	0	0,00	0	0,00
1.04	1.04.0.00.0.00.01.0000	1.04.01.2.01	Perencanaan, Penganggaran, dan Evaluasi Kinerja Perangkat Daerah	23.000.000	21.797.442,00	0	0,00	0	0,00	0	0,00
1.04	1.04.0.00.0.00.01.0000	1.04.01.2.01.0001	Penyusunan Dokumen Perencanaan Perangkat Daerah	11.500.000	11.268.155,00	0	0,00	0	0,00	0	0,00
1.04	1.04.0.00.0.00.01.0000	1.04.01.2.01.0002	Koordinasi dan Penyusunan Dokumen RKA-SKPD	1.500.000	1.479.750,00	0	0,00	0	0,00	0	0,00
1.04	1.04.0.00.0.00.01.0000	1.04.01.2.01.0003	Koordinasi dan Penyusunan Dokumen Perubahan RKA-SKPD	1.500.000	1.444.543,00	0	0,00	0	0,00	0	0,00
1.04	1.04.0.00.0.00.01.0000	1.04.01.2.01.0004	Koordinasi dan Penyusunan DPA-SKPD	1.500.000	1.491.250,00	0	0,00	0	0,00	0	0,00
1.04	1.04.0.00.0.00.01.0000	1.04.01.2.01.0005	Koordinasi dan Penyusunan Perubahan DPA- SKPD	1.500.000	1.331.381,00	0	0,00	0	0,00	0	0,00
1.04	1.04.0.00.0.00.01.0000	1.04.01.2.01.0006	Koordinasi dan Penyusunan Laporan Capaian Kinerja dan Ikhtisar Realisasi Kinerja SKPD	500.000	409.910,00	0	0,00	0	0,00	0	0,00
1.04	1.04.0.00.0.00.01.0000	1.04.01.2.01.0007	Evaluasi Kinerja Perangkat Daerah	5.000.000	4.372.453,00	0	0,00	0	0,00	0	0,00
1.04	1.04.0.00.0.00.01.0000	1.04.01.2.02	Administrasi Keuangan Perangkat Daerah	3.766.570.000	3.510.367.700,00	0	0,00	0	0,00	0	0,00
1.04	1.04.0.00.0.00.01.0000	1.04.01.2.02.0001	Penyediaan Gaji dan Tunjangan ASN	3.729.925.000	3.478.368.700,00	0	0,00	0	0,00	0	0,00
1.04	1.04.0.00.0.00.01.0000	1.04.01.2.02.0002	Penyediaan Administrasi Pelaksanaan Tugas ASN	36.645.000	31.999.000,00	0	0,00	0	0,00	0	0,00
1.04	1.04.0.00.0.00.01.0000	1.04.01.2.06	Administrasi Umum Perangkat Daerah	280.056.459	253.542.442,00	53.570.000	44.720.000,00	0	0,00	0	0,00
1.04	1.04.0.00.0.00.01.0000	1.04.01.2.06.0002	Penyediaan Peralatan dan Perlengkapan Kantor	28.541.459	20.302.127,00	32.600.000	24.420.000,00	0	0,00	0	0,00
1.04	1.04.0.00.0.00.01.0000	1.04.01.2.06.0003	Penyediaan Peralatan Rumah Tangga	25.940.000	20.362.557,00	20.970.000	20.300.000,00	0	0,00	0	0,00
1.04	1.04.0.00.0.00.01.0000	1.04.01.2.06.0005	Penyediaan Barang Cetakan dan Penggandaan	13.350.000	9.540.358,00	0	0,00	0	0,00	0	0,00
1.04	1.04.0.00.0.00.01.0000	1.04.01.2.06.0009	Penyelenggaraan Rapat Koordinasi dan Konsultasi SKPD	212.225.000	203.337.400,00	0	0,00	0	0,00	0	0,00
1.04	1.04.0.00.0.00.01.0000	1.04.01.2.08	Penyediaan Jasa Penunjang Urusan Pemerintahan Daerah	1.407.468.000	1.347.617.049,00	0	0,00	0	0,00	0	0,00
1.04	1.04.0.00.0.00.01.0000	1.04.01.2.08.0002	Penyediaan Jasa Komunikasi, Sumber Daya Air dan Listrik	43.363.000	42.982.774,00	0	0,00	0	0,00	0	0,00
1.04	1.04.0.00.0.00.01.0000	1.04.01.2.08.0004	Penyediaan Jasa Pelayanan Umum Kantor	1.364.105.000	1.304.634.275,00	0	0,00	0	0,00	0	0,00
1.04	1.04.0.00.0.00.01.0000	1.04.01.2.09	Pemeliharaan Barang Milik Daerah Penunjang Urusan Pemerintahan Daerah	202.895.000	182.967.827,00	0	0,00	0	0,00	0	0,00
1.04	1.04.0.00.0.00.01.0000	1.04.01.2.09.0002	Penyediaan Jasa Pemeliharaan, Biaya Pemeliharaan, Pajak dan Perizinan Kendaraan Dinas Operasional atau Lapangan	93.545.000	87.360.327,00	0	0,00	0	0,00	0	0,00
1.04	1.04.0.00.0.00.01.0000	1.04.01.2.09.0006	Pemeliharaan Peralatan dan Mesin Lainnya	63.510.000	56.033.500,00	0	0,00	0	0,00	0	0,00
1.04	1.04.0.00.0.00.01.0000	1.04.01.2.09.0009	Pemeliharaan/Rehabilitasi Gedung Kantor dan Bangunan Lainnya	45.840.000	39.574.000,00	0	0,00	0	0,00	0	0,00
1.04	1.04.0.00.0.00.01.0000	1.04.02	PROGRAM PENGEMBANGAN PERUMAHAN	477.750.000	452.502.007,00	0	0,00	0	0,00	0	0,00
1.04	1.04.0.00.0.00.01.0000	1.04.02.2.01	Pendataan Penyediaan dan Rehabilitasi Rumah Korban Bencana atau Relokasi Program Kabupaten/Kota	25.000.000	24.803.773,00	0	0,00	0	0,00	0	0,00
1.04	1.04.0.00.0.00.01.0000	1.04.02.2.01.0010	Pendataan dan Verifikasi Calon Penerima Rumah bagi Korban Bencana Kabupaten/Kota	25.000.000	24.803.773,00	0	0,00	0	0,00	0	0,00
1.04	1.04.0.00.0.00.01.0000	1.04.02.2.02	Sosialisasi dan Persiapan Penyediaan dan Rehabilitasi Rumah Korban Bencana atau Relokasi Program Kabupaten/Kota	23.640.000	22.577.000,00	0	0,00	0	0,00	0	0,00
1.04	1.04.0.00.0.00.01.0000	1.04.02.2.02.0009	Sosialisasi Pengembangan Perumahan Baru dan Mekanisme Akses Pembiayaan Perumahan	23.640.000	22.577.000,00	0	0,00	0	0,00	0	0,00
1.04	1.04.0.00.0.00.01.0000	1.04.02.2.05	Pembinaan Pengelolaan Rumah Susun Umum dan/atau Rumah Khusus	389.110.000	366.928.484,00	0	0,00	0	0,00	0	0,00
1.04	1.04.0.00.0.00.01.0000	1.04.02.2.05.0002	Penatausahaan Pemanfaatan Rumah Susun Umum dan/atau Rumah Khusus	389.110.000	366.928.484,00	0	0,00	0	0,00	0	0,00
1.04	1.04.0.00.0.00.01.0000	1.04.02.2.06	Penerbitan Izin Pembangunan dan Pengembangan Perumahan	40.000.000	38.192.750,00	0	0,00	0	0,00	0	0,00
1.04	1.04.0.00.0.00.01.0000	1.04.02.2.06.0003	Koordinasi dan Sinkronisasi Pengendalian Pembangunan dan Pengembangan Perumahan	40.000.000	38.192.750,00	0	0,00	0	0,00	0	0,00
1.04	1.04.0.00.0.00.01.0000	1.04.03	PROGRAM KAWASAN PERMUKIMAN	900.000.000	895.271.650,00	50.000.000	48.800.000,00	0	0,00	0	0,00

Kode			Uraian Urusan, Organisasi, Program, Kegiatan dan Sub Kegiatan	Kelompok Belanja							
				Operasi		Modal		Tak Terduga		Transfer	
				Anggaran	Realisasi	Anggaran	Realisasi	Anggaran	Realisasi	Anggaran	Realisasi
1			2	3	4	5	6	7	8	9	10
1.04	1.04.0.00.0.00.01.0000	1.04.03.2.03	Peningkatan Kualitas Kawasan Permukiman Kumuh dengan Luas di Bawah 10 (Sepuluh) Ha	900.000.000	895.271.650,00	50.000.000	48.800.000,00	0	0,00	0	0,00
1.04	1.04.0.00.0.00.01.0000	1.04.03.2.03.0004	Koordinasi dan Sinkronisasi Pengendalian Penyelenggaraan Pemugaran/Peremajaan Permukiman Kumuh	675.000.000	671.160.650,00	50.000.000	48.800.000,00	0	0,00	0	0,00
1.04	1.04.0.00.0.00.01.0000	1.04.03.2.03.0013	Pelaksanaan Pemugaran Kawasan Permukiman Kumuh	225.000.000	224.111.000,00	0	0,00	0	0,00	0	0,00
1.04	1.04.0.00.0.00.01.0000	1.04.04	PROGRAM PERUMAHAN DAN KAWASAN PERMUKIMAN KUMUH	3.000.000.000	2.940.000.000,00	0	0,00	0	0,00	0	0,00
1.04	1.04.0.00.0.00.01.0000	1.04.04.2.01	Pencegahan Perumahan dan Kawasan Permukiman Kumuh pada Daerah Kabupaten/Kota	3.000.000.000	2.940.000.000,00	0	0,00	0	0,00	0	0,00
1.04	1.04.0.00.0.00.01.0000	1.04.04.2.01.0001	Perbaikan Rumah Tidak Layak Huni untuk Pencegahan Terhadap Tumbuh dan Berkembangnya Permukiman Kumuh di Luar Kawasan Permukiman Kumuh dengan Luas di Bawah 10 (Sepuluh) Ha	3.000.000.000	2.940.000.000,00	0	0,00	0	0,00	0	0,00
1.04	1.04.0.00.0.00.01.0000	1.04.05	PROGRAM PENINGKATAN PRASARANA, SARANA DAN UTILITAS UMUM (PSU)	84.026.000	78.953.415,00	1.782.334.000	1.776.162.600,00	0	0,00	0	0,00
1.04	1.04.0.00.0.00.01.0000	1.04.05.2.01	Urusan Penyelenggaraan PSU Perumahan	84.026.000	78.953.415,00	1.782.334.000	1.776.162.600,00	0	0,00	0	0,00
1.04	1.04.0.00.0.00.01.0000	1.04.05.2.01.0007	Perbaikan Prasarana, Sarana, dan Utilitas Umum di Perumahan untuk Menunjang Fungsi Hunian	0	0,00	1.780.000.000	1.773.876.000,00	0	0,00	0	0,00
1.04	1.04.0.00.0.00.01.0000	1.04.05.2.01.0008	Operasional dan Pemeliharaan Prasarana, Sarana, dan Utilitas Umum di Perumahan	41.000.000	39.528.590,00	0	0,00	0	0,00	0	0,00
1.04	1.04.0.00.0.00.01.0000	1.04.05.2.01.0010	Verifikasi dan Penyerahan PSU Perumahan dari Pengembang	43.026.000	39.424.825,00	2.334.000	2.286.600,00	0	0,00	0	0,00
1.04	1.04.0.00.0.00.01.0000	1.04.06	PROGRAM PENINGKATAN PELAYANAN SERTIFIKASI, KUALIFIKASI, KLASIFIKASI, DAN REGISTRASI BIDANG PERUMAHAN DAN KAWASAN PERMUKIMAN	15.000.000	13.225.169,00	0	0,00	0	0,00	0	0,00
1.04	1.04.0.00.0.00.01.0000	1.04.06.2.01	Sertifikasi dan Registrasi bagi Orang atau Badan Hukum yang Melaksanakan Perancangan dan Perencanaan Rumah serta Perencanaan Prasarana, Sarana dan Utilitas Umum PSU Tingkat Kemampuan Kecil	15.000.000	13.225.169,00	0	0,00	0	0,00	0	0,00
1.04	1.04.0.00.0.00.01.0000	1.04.06.2.01.0001	Koordinasi dan Sinkronisasi Penerbitan Sertifikasi dan Registrasi Pengembang Perumahan dengan Kualifikasi Kecil	15.000.000	13.225.169,00	0	0,00	0	0,00	0	0,00
			Jumlah	10.156.765.459	9.696.244.701,00	1.885.904.000	1.869.682.600,00	0	0,00	0	0,00

Kode			Uraian Urusan, Organisasi, Program, Kegiatan dan Sub Kegiatan	Kelompok Belanja							
				Operasi		Modal		Tak Terduga		Transfer	
				Anggaran	Realisasi	Anggaran	Realisasi	Anggaran	Realisasi	Anggaran	Realisasi
1			2	3	4	5	6	7	8	9	10
1			URUSAN PEMERINTAHAN WAJIB YANG BERKAITAN DENGAN PELAYANAN DASAR	12.541.228.070	12.186.911.760,00	143.007.000	142.340.000,00	0	0,00	0	0,00
1.05			**URUSAN PEMERINTAHAN BIDANG KETENTERAMAN DAN KETERTIBAN UMUM SERTA PERLINDUNGAN MASYARAKAT**	12.541.228.070	12.186.911.760,00	143.007.000	142.340.000,00	0	0,00	0	0,00
1.05	1.05.0.00.0.00.03.0000		Satuan Polisi Pamongpraja dan Pemadam Kebakaran	12.541.228.070	12.186.911.760,00	143.007.000	142.340.000,00	0	0,00	0	0,00
1.05	1.05.0.00.0.00.03.0000	1.05.01	PROGRAM PENUNJANG URUSAN PEMERINTAHAN DAERAH KABUPATEN/KOTA	7.289.326.199	6.985.045.453,00	143.007.000	142.340.000,00	0	0,00	0	0,00
1.05	1.05.0.00.0.00.03.0000	1.05.01.2.01	Perencanaan, Penganggaran, dan Evaluasi Kinerja Perangkat Daerah	3.890.000	3.882.200,00	0	0,00	0	0,00	0	0,00
1.05	1.05.0.00.0.00.03.0000	1.05.01.2.01.0001	Penyusunan Dokumen Perencanaan Perangkat Daerah	1.890.000	1.889.500,00	0	0,00	0	0,00	0	0,00
1.05	1.05.0.00.0.00.03.0000	1.05.01.2.01.0007	Evaluasi Kinerja Perangkat Daerah	2.000.000	1.992.700,00	0	0,00	0	0,00	0	0,00
1.05	1.05.0.00.0.00.03.0000	1.05.01.2.02	Administrasi Keuangan Perangkat Daerah	6.093.960.000	5.807.355.626,00	0	0,00	0	0,00	0	0,00
1.05	1.05.0.00.0.00.03.0000	1.05.01.2.02.0001	Penyediaan Gaji dan Tunjangan ASN	6.086.700.000	5.800.136.026,00	0	0,00	0	0,00	0	0,00
1.05	1.05.0.00.0.00.03.0000	1.05.01.2.02.0002	Penyediaan Administrasi Pelaksanaan Tugas ASN	6.000.000	6.000.000,00	0	0,00	0	0,00	0	0,00
1.05	1.05.0.00.0.00.03.0000	1.05.01.2.02.0004	Koordinasi dan Pelaksanaan Akuntansi SKPD	1.260.000	1.219.600,00	0	0,00	0	0,00	0	0,00
1.05	1.05.0.00.0.00.03.0000	1.05.01.2.06	Administrasi Umum Perangkat Daerah	168.645.599	168.343.150,00	0	0,00	0	0,00	0	0,00
1.05	1.05.0.00.0.00.03.0000	1.05.01.2.06.0002	Penyediaan Peralatan dan Perlengkapan Kantor	6.819.599	6.755.000,00	0	0,00	0	0,00	0	0,00
1.05	1.05.0.00.0.00.03.0000	1.05.01.2.06.0003	Penyediaan Peralatan Rumah Tangga	3.764.000	3.757.500,00	0	0,00	0	0,00	0	0,00
1.05	1.05.0.00.0.00.03.0000	1.05.01.2.06.0005	Penyediaan Barang Cetakan dan Penggandaan	5.000.000	4.961.250,00	0	0,00	0	0,00	0	0,00
1.05	1.05.0.00.0.00.03.0000	1.05.01.2.06.0009	Penyelenggaraan Rapat Koordinasi dan Konsultasi SKPD	153.062.000	152.869.400,00	0	0,00	0	0,00	0	0,00
1.05	1.05.0.00.0.00.03.0000	1.05.01.2.07	Pengadaan Barang Milik Daerah Penunjang Urusan Pemerintah Daerah	0	0,00	143.007.000	142.340.000,00	0	0,00	0	0,00
1.05	1.05.0.00.0.00.03.0000	1.05.01.2.07.0006	Pengadaan Peralatan dan Mesin Lainnya	0	0,00	109.358.000	108.840.000,00	0	0,00	0	0,00
1.05	1.05.0.00.0.00.03.0000	1.05.01.2.07.0010	Pengadaan Sarana dan Prasarana Gedung Kantor atau Bangunan Lainnya	0	0,00	33.649.000	33.500.000,00	0	0,00	0	0,00
1.05	1.05.0.00.0.00.03.0000	1.05.01.2.08	Penyediaan Jasa Penunjang Urusan Pemerintahan Daerah	883.577.000	867.856.462,00	0	0,00	0	0,00	0	0,00
1.05	1.05.0.00.0.00.03.0000	1.05.01.2.08.0001	Penyediaan Jasa Surat Menyurat	600.000	592.130,00	0	0,00	0	0,00	0	0,00
1.05	1.05.0.00.0.00.03.0000	1.05.01.2.08.0002	Penyediaan Jasa Komunikasi, Sumber Daya Air dan Listrik	22.977.000	20.642.617,00	0	0,00	0	0,00	0	0,00
1.05	1.05.0.00.0.00.03.0000	1.05.01.2.08.0004	Penyediaan Jasa Pelayanan Umum Kantor	860.000.000	846.621.715,00	0	0,00	0	0,00	0	0,00
1.05	1.05.0.00.0.00.03.0000	1.05.01.2.09	Pemeliharaan Barang Milik Daerah Penunjang Urusan Pemerintahan Daerah	139.253.600	137.608.015,00	0	0,00	0	0,00	0	0,00
1.05	1.05.0.00.0.00.03.0000	1.05.01.2.09.0001	Penyediaan Jasa Pemeliharaan, Biaya Pemeliharaan, dan Pajak Kendaraan Perorangan Dinas atau Kendaraan Dinas Jabatan	107.893.600	106.596.015,00	0	0,00	0	0,00	0	0,00
1.05	1.05.0.00.0.00.03.0000	1.05.01.2.09.0005	Pemeliharaan Mebel	5.000.000	4.934.000,00	0	0,00	0	0,00	0	0,00
1.05	1.05.0.00.0.00.03.0000	1.05.01.2.09.0006	Pemeliharaan Peralatan dan Mesin Lainnya	11.876.000	11.778.000,00	0	0,00	0	0,00	0	0,00
1.05	1.05.0.00.0.00.03.0000	1.05.01.2.09.0009	Pemeliharaan/Rehabilitasi Gedung Kantor dan Bangunan Lainnya	14.484.000	14.300.000,00	0	0,00	0	0,00	0	0,00
1.05	1.05.0.00.0.00.03.0000	1.05.02	PROGRAM PENINGKATAN KETENTERAMAN DAN KETERTIBAN UMUM	5.023.901.871	4.977.984.003,00	0	0,00	0	0,00	0	0,00
1.05	1.05.0.00.0.00.03.0000	1.05.02.2.01	Penanganan Gangguan Ketenteraman dan Ketertiban Umum dalam 1 (Satu) Daerah Kabupaten/Kota	4.552.095.500	4.522.435.096,00	0	0,00	0	0,00	0	0,00
1.05	1.05.0.00.0.00.03.0000	1.05.02.2.01.0003	Koordinasi Penyelenggaraan Ketentraman dan Ketertiban Umum serta Perlindungan Masyarakat Tingkat Kabupaten/Kota	4.433.095.500	4.415.217.016,00	0	0,00	0	0,00	0	0,00
1.05	1.05.0.00.0.00.03.0000	1.05.02.2.01.0004	Pemberdayaan Perlindungan Masyarakat dalam rangka Ketentraman dan Ketertiban Umum	25.000.000	24.415.000,00	0	0,00	0	0,00	0	0,00
1.05	1.05.0.00.0.00.03.0000	1.05.02.2.01.0005	Peningkatan Kapasitas SDM Satuan Polisi Pamongpraja dan Satuan Perlindungan Masyarakat Termasuk dalam Pelaksanaan Tugas yang Bernuansa Hak Asasi Manusia	4.000.000	3.830.920,00	0	0,00	0	0,00	0	0,00
1.05	1.05.0.00.0.00.03.0000	1.05.02.2.01.0015	Pencegahan Gangguan Ketenteraman dan Ketertiban Umum Melalui Deteksi Dini dan Cegah Dini, Pembinaan dan Penyuluhan, Pelaksanaan Patroli, Pengamanan, dan Pengawalan	85.000.000	76.221.160,00	0	0,00	0	0,00	0	0,00

Kode			Uraian Urusan, Organisasi, Program, Kegiatan dan Sub Kegiatan	Kelompok Belanja							
				Operasi		Modal		Tak Terduga		Transfer	
				Anggaran	Realisasi	Anggaran	Realisasi	Anggaran	Realisasi	Anggaran	Realisasi
1			2	3	4	5	6	7	8	9	10
1.05	1.05.0.00.0.00.03.0000	1.05.02.2.01.0016	Penindakan Atas Gangguan Ketenteraman dan Ketertiban Umum berdasarkan Perda dan Perkada Melalui Penertiban dan Penanganan Unjuk Rasa dan Kerusuhan Massa	5.000.000	2.751.000,00	0	0,00	0	0,00	0	0,00
1.05	1.05.0.00.0.00.03.0000	1.05.02.2.02	Penegakan Peraturan Daerah Kabupaten/Kota dan Peraturan Bupati/Wali Kota	471.806.371	455.548.907,00	0	0,00	0	0,00	0	0,00
1.05	1.05.0.00.0.00.03.0000	1.05.02.2.02.0011	Penanganan Atas Pelanggaran Peraturan Daerah dan Peraturan Kepala daerah	446.806.371	430.906.356,00	0	0,00	0	0,00	0	0,00
1.05	1.05.0.00.0.00.03.0000	1.05.02.2.02.0012	Pengawasan Atas Kepatuhan Terhadap Pelaksanaan Peraturan Daerah dan Peraturan Kepala Daerah	25.000.000	24.642.551,00	0	0,00	0	0,00	0	0,00
1.05	1.05.0.00.0.00.03.0000	1.05.04	PROGRAM PENCEGAHAN, PENANGGULANGAN, PENYELAMATAN KEBAKARAN DAN PENYELAMATAN NON KEBAKARAN	228.000.000	223.882.304,00	0	0,00	0	0,00	0	0,00
1.05	1.05.0.00.0.00.03.0000	1.05.04.2.01	Pencegahan, Pengendalian, Pemadaman, Penyelamatan, dan Penanganan Bahan Berbahaya dan Beracun Kebakaran dalam Daerah Kabupaten/Kota	220.000.000	216.987.304,00	0	0,00	0	0,00	0	0,00
1.05	1.05.0.00.0.00.03.0000	1.05.04.2.01.0002	Pemadaman dan Pengendalian Kebakaran dalam Daerah Kabupaten/Kota	214.000.000	211.029.504,00	0	0,00	0	0,00	0	0,00
1.05	1.05.0.00.0.00.03.0000	1.05.04.2.01.0003	Penyelamatan dan Evakuasi Korban Kebakaran dan Non Kebakaran	6.000.000	5.957.800,00	0	0,00	0	0,00	0	0,00
1.05	1.05.0.00.0.00.03.0000	1.05.04.2.04	Pemberdayaan Masyarakat dalam Pencegahan Kebakaran	8.000.000	6.895.000,00	0	0,00	0	0,00	0	0,00
1.05	1.05.0.00.0.00.03.0000	1.05.04.2.04.0001	Pemberdayaan Masyarakat dalam Pencegahan dan Penanggulangan Kebakaran Melalui Sosialisasi dan Edukasi Masyarakat	8.000.000	6.895.000,00	0	0,00	0	0,00	0	0,00
			Jumlah	12.541.228.070	12.186.911.760,00	143.007.000	142.340.000,00	0	0,00	0	0,00

Kode			Uraian Urusan, Organisasi, Program, Kegiatan dan Sub Kegiatan	Kelompok Belanja							
				Operasi		Modal		Tak Terduga		Transfer	
				Anggaran	Realisasi	Anggaran	Realisasi	Anggaran	Realisasi	Anggaran	Realisasi
1			2	3	4	5	6	7	8	9	10
1			URUSAN PEMERINTAHAN WAJIB YANG BERKAITAN DENGAN PELAYANAN DASAR	3.250.837.000	3.079.308.275,00	0	0,00	0	0,00	0	0,00
1.05			**URUSAN PEMERINTAHAN BIDANG KETENTERAMAN DAN KETERTIBAN UMUM SERTA PERLINDUNGAN MASYARAKAT**	3.250.837.000	3.079.308.275,00	0	0,00	0	0,00	0	0,00
1.05	1.05.0.00.0.00.04.0000		Badan Penanggulangan Bencana Daerah	3.250.837.000	3.079.308.275,00	0	0,00	0	0,00	0	0,00
1.05	1.05.0.00.0.00.04.0000	1.05.01	PROGRAM PENUNJANG URUSAN PEMERINTAHAN DAERAH KABUPATEN/KOTA	2.587.284.200	2.422.660.744,00	0	0,00	0	0,00	0	0,00
1.05	1.05.0.00.0.00.04.0000	1.05.01.2.01	Perencanaan, Penganggaran, dan Evaluasi Kinerja Perangkat Daerah	11.048.500	10.435.530,00	0	0,00	0	0,00	0	0,00
1.05	1.05.0.00.0.00.04.0000	1.05.01.2.01.0001	Penyusunan Dokumen Perencanaan Perangkat Daerah	5.665.000	5.443.800,00	0	0,00	0	0,00	0	0,00
1.05	1.05.0.00.0.00.04.0000	1.05.01.2.01.0007	Evaluasi Kinerja Perangkat Daerah	5.383.500	4.991.730,00	0	0,00	0	0,00	0	0,00
1.05	1.05.0.00.0.00.04.0000	1.05.01.2.02	Administrasi Keuangan Perangkat Daerah	1.514.411.000	1.358.057.379,00	0	0,00	0	0,00	0	0,00
1.05	1.05.0.00.0.00.04.0000	1.05.01.2.02.0001	Penyediaan Gaji dan Tunjangan ASN	1.514.411.000	1.358.057.379,00	0	0,00	0	0,00	0	0,00
1.05	1.05.0.00.0.00.04.0000	1.05.01.2.06	Administrasi Umum Perangkat Daerah	88.091.000	87.304.106,00	0	0,00	0	0,00	0	0,00
1.05	1.05.0.00.0.00.04.0000	1.05.01.2.06.0001	Penyediaan Komponen Instalasi Listrik/Penerangan Bangunan Kantor	2.038.600	2.015.000,00	0	0,00	0	0,00	0	0,00
1.05	1.05.0.00.0.00.04.0000	1.05.01.2.06.0002	Penyediaan Peralatan dan Perlengkapan Kantor	14.109.100	14.034.000,00	0	0,00	0	0,00	0	0,00
1.05	1.05.0.00.0.00.04.0000	1.05.01.2.06.0004	Penyediaan Bahan Logistik Kantor	7.211.300	7.155.000,00	0	0,00	0	0,00	0	0,00
1.05	1.05.0.00.0.00.04.0000	1.05.01.2.06.0005	Penyediaan Barang Cetakan dan Penggandaan	3.580.000	3.431.800,00	0	0,00	0	0,00	0	0,00
1.05	1.05.0.00.0.00.04.0000	1.05.01.2.06.0006	Penyediaan Bahan Bacaan dan Peraturan Perundang-undangan	3.000.000	3.000.000,00	0	0,00	0	0,00	0	0,00
1.05	1.05.0.00.0.00.04.0000	1.05.01.2.06.0009	Penyelenggaraan Rapat Koordinasi dan Konsultasi SKPD	58.152.000	57.668.306,00	0	0,00	0	0,00	0	0,00
1.05	1.05.0.00.0.00.04.0000	1.05.01.2.08	Penyediaan Jasa Penunjang Urusan Pemerintahan Daerah	849.790.000	843.606.930,00	0	0,00	0	0,00	0	0,00
1.05	1.05.0.00.0.00.04.0000	1.05.01.2.08.0002	Penyediaan Jasa Komunikasi, Sumber Daya Air dan Listrik	88.060.000	86.336.930,00	0	0,00	0	0,00	0	0,00
1.05	1.05.0.00.0.00.04.0000	1.05.01.2.08.0004	Penyediaan Jasa Pelayanan Umum Kantor	761.730.000	757.270.000,00	0	0,00	0	0,00	0	0,00
1.05	1.05.0.00.0.00.04.0000	1.05.01.2.09	Pemeliharaan Barang Milik Daerah Penunjang Urusan Pemerintahan Daerah	123.943.700	123.256.799,00	0	0,00	0	0,00	0	0,00
1.05	1.05.0.00.0.00.04.0000	1.05.01.2.09.0002	Penyediaan Jasa Pemeliharaan, Biaya Pemeliharaan, Pajak dan Perizinan Kendaraan Dinas Operasional atau Lapangan	92.125.100	91.567.211,00	0	0,00	0	0,00	0	0,00
1.05	1.05.0.00.0.00.04.0000	1.05.01.2.09.0006	Pemeliharaan Peralatan dan Mesin Lainnya	7.910.000	7.826.900,00	0	0,00	0	0,00	0	0,00
1.05	1.05.0.00.0.00.04.0000	1.05.01.2.09.0010	Pemeliharaan/Rehabilitasi Sarana dan Prasarana Gedung Kantor atau Bangunan Lainnya	23.908.600	23.862.688,00	0	0,00	0	0,00	0	0,00
1.05	1.05.0.00.0.00.04.0000	1.05.03	PROGRAM PENANGGULANGAN BENCANA	663.552.800	656.647.531,00	0	0,00	0	0,00	0	0,00
1.05	1.05.0.00.0.00.04.0000	1.05.03.2.01	Pelayanan Informasi Rawan Bencana Kabupaten/Kota	200.000.000	199.324.050,00	0	0,00	0	0,00	0	0,00
1.05	1.05.0.00.0.00.04.0000	1.05.03.2.01.0004	Sosialisasi, Komunikasi, Informasi dan Edukasi (KIE) Rawan Bencana Kabupaten/Kota (Per Jenis Ancaman Bencana)	200.000.000	199.324.050,00	0	0,00	0	0,00	0	0,00
1.05	1.05.0.00.0.00.04.0000	1.05.03.2.02	Pelayanan Pencegahan dan Kesiapsiagaan Terhadap Bencana	292.000.000	289.194.786,00	0	0,00	0	0,00	0	0,00
1.05	1.05.0.00.0.00.04.0000	1.05.03.2.02.0006	Penguatan Kapasitas Kawasan untuk Pencegahan dan Kesiapsiagaan	65.000.000	64.515.500,00	0	0,00	0	0,00	0	0,00
1.05	1.05.0.00.0.00.04.0000	1.05.03.2.02.0013	Pengelolaan Risiko Bencana Kabupaten/Kota	17.000.000	16.927.500,00	0	0,00	0	0,00	0	0,00
1.05	1.05.0.00.0.00.04.0000	1.05.03.2.02.0014	Penyusunan Rencana Penanggulangan Bencana Kabupaten/Kota	120.000.000	119.060.036,00	0	0,00	0	0,00	0	0,00
1.05	1.05.0.00.0.00.04.0000	1.05.03.2.02.0016	Pelatihan Pencegahan dan Mitigasi Bencana Kabupaten/Kota	65.000.000	64.151.950,00	0	0,00	0	0,00	0	0,00
1.05	1.05.0.00.0.00.04.0000	1.05.03.2.02.0017	Pengendalian Operasi dan Penyediaan Sarana Prasarana Kesiapsiagaan Terhadap Bencana Kabupaten/Kota	25.000.000	24.539.800,00	0	0,00	0	0,00	0	0,00
1.05	1.05.0.00.0.00.04.0000	1.05.03.2.03	Pelayanan Penyelamatan dan Evakuasi Korban Bencana	97.002.800	94.730.925,00	0	0,00	0	0,00	0	0,00
1.05	1.05.0.00.0.00.04.0000	1.05.03.2.03.0002	Respon Cepat Darurat Bencana Kabupaten/Kota	20.000.000	19.408.000,00	0	0,00	0	0,00	0	0,00
1.05	1.05.0.00.0.00.04.0000	1.05.03.2.03.0003	Pencarian, Pertolongan dan Evakuasi Korban Bencana Kabupaten/Kota	20.000.000	19.860.000,00	0	0,00	0	0,00	0	0,00

Kode			Uraian Urusan, Organisasi, Program, Kegiatan dan Sub Kegiatan	Kelompok Belanja							
				Operasi		Modal		Tak Terduga		Transfer	
				Anggaran	Realisasi	Anggaran	Realisasi	Anggaran	Realisasi	Anggaran	Realisasi
1			2	3	4	5	6	7	8	9	10
1.05	1.05.0.00.0.00.04.0000	1.05.03.2.03.0009	Penyediaan Logistik Penyelamatan dan Evakuasi Korban Bencana Kabupaten/Kota	42.002.800	40.490.925,00	0	0,00	0	0,00	0	0,00
1.05	1.05.0.00.0.00.04.0000	1.05.03.2.03.0011	Aktivasi Sistem Komando Penanganan Darurat Bencana	15.000.000	14.972.000,00	0	0,00	0	0,00	0	0,00
1.05	1.05.0.00.0.00.04.0000	1.05.03.2.04	Penataan Sistem Dasar Penanggulangan Bencana	74.550.000	73.397.770,00	0	0,00	0	0,00	0	0,00
1.05	1.05.0.00.0.00.04.0000	1.05.03.2.04.0002	Penguatan Kelembagaan Bencana Kabupaten/Kota	5.550.000	5.499.970,00	0	0,00	0	0,00	0	0,00
1.05	1.05.0.00.0.00.04.0000	1.05.03.2.04.0010	Koordinasi penanganan Pascabencana Kabupaten/Kota	69.000.000	67.897.800,00	0	0,00	0	0,00	0	0,00
			Jumlah	3.250.837.000	3.079.308.275,00	0	0,00	0	0,00	0	0,00

Kode			Uraian Urusan, Organisasi, Program, Kegiatan dan Sub Kegiatan	Kelompok Belanja							
				Operasi		Modal		Tak Terduga		Transfer	
				Anggaran	Realisasi	Anggaran	Realisasi	Anggaran	Realisasi	Anggaran	Realisasi
1			2	3	4	5	6	7	8	9	10
1			URUSAN PEMERINTAHAN WAJIB YANG BERKAITAN DENGAN PELAYANAN DASAR	22.572.792.235	20.531.331.585,00	191.371.600	182.219.995,00	0	0,00	0	0,00
1.06			**URUSAN PEMERINTAHAN BIDANG SOSIAL**	22.572.792.235	20.531.331.585,00	191.371.600	182.219.995,00	0	0,00	0	0,00
1.06	1.06.2.13.0.00.05.0000		Dinas Sosial, Pemberdayaan Masyarakat dan Desa	22.572.792.235	20.531.331.585,00	191.371.600	182.219.995,00	0	0,00	0	0,00
1.06	1.06.2.13.0.00.05.0000	1.06.01	PROGRAM PENUNJANG URUSAN PEMERINTAHAN DAERAH KABUPATEN/KOTA	7.508.448.480	7.135.658.023,00	153.230.000	146.040.000,00	0	0,00	0	0,00
1.06	1.06.2.13.0.00.05.0000	1.06.01.2.01	Perencanaan, Penganggaran, dan Evaluasi Kinerja Perangkat Daerah	47.000.000	46.717.000,00	0	0,00	0	0,00	0	0,00
1.06	1.06.2.13.0.00.05.0000	1.06.01.2.01.0001	Penyusunan Dokumen Perencanaan Perangkat Daerah	10.000.000	9.912.000,00	0	0,00	0	0,00	0	0,00
1.06	1.06.2.13.0.00.05.0000	1.06.01.2.01.0002	Koordinasi dan Penyusunan Dokumen RKA-SKPD	5.000.000	4.958.000,00	0	0,00	0	0,00	0	0,00
1.06	1.06.2.13.0.00.05.0000	1.06.01.2.01.0003	Koordinasi dan Penyusunan Dokumen Perubahan RKA-SKPD	5.000.000	4.958.000,00	0	0,00	0	0,00	0	0,00
1.06	1.06.2.13.0.00.05.0000	1.06.01.2.01.0004	Koordinasi dan Penyusunan DPA-SKPD	5.000.000	4.958.000,00	0	0,00	0	0,00	0	0,00
1.06	1.06.2.13.0.00.05.0000	1.06.01.2.01.0005	Koordinasi dan Penyusunan Perubahan DPA- SKPD	5.000.000	4.958.000,00	0	0,00	0	0,00	0	0,00
1.06	1.06.2.13.0.00.05.0000	1.06.01.2.01.0006	Koordinasi dan Penyusunan Laporan Capaian Kinerja dan Ikhtisar Realisasi Kinerja SKPD	12.000.000	11.994.000,00	0	0,00	0	0,00	0	0,00
1.06	1.06.2.13.0.00.05.0000	1.06.01.2.01.0007	Evaluasi Kinerja Perangkat Daerah	5.000.000	4.979.000,00	0	0,00	0	0,00	0	0,00
1.06	1.06.2.13.0.00.05.0000	1.06.01.2.02	Administrasi Keuangan Perangkat Daerah	4.638.849.000	4.378.383.193,00	0	0,00	0	0,00	0	0,00
1.06	1.06.2.13.0.00.05.0000	1.06.01.2.02.0001	Penyediaan Gaji dan Tunjangan ASN	4.634.166.000	4.373.784.193,00	0	0,00	0	0,00	0	0,00
1.06	1.06.2.13.0.00.05.0000	1.06.01.2.02.0002	Penyediaan Administrasi Pelaksanaan Tugas ASN	4.683.000	4.599.000,00	0	0,00	0	0,00	0	0,00
1.06	1.06.2.13.0.00.05.0000	1.06.01.2.06	Administrasi Umum Perangkat Daerah	930.000.000	924.005.099,00	0	0,00	0	0,00	0	0,00
1.06	1.06.2.13.0.00.05.0000	1.06.01.2.06.0001	Penyediaan Komponen Instalasi Listrik/Penerangan Bangunan Kantor	10.000.000	9.988.000,00	0	0,00	0	0,00	0	0,00
1.06	1.06.2.13.0.00.05.0000	1.06.01.2.06.0002	Penyediaan Peralatan dan Perlengkapan Kantor	160.000.000	159.710.980,00	0	0,00	0	0,00	0	0,00
1.06	1.06.2.13.0.00.05.0000	1.06.01.2.06.0003	Penyediaan Peralatan Rumah Tangga	15.000.000	14.996.500,00	0	0,00	0	0,00	0	0,00
1.06	1.06.2.13.0.00.05.0000	1.06.01.2.06.0004	Penyediaan Bahan Logistik Kantor	15.000.000	14.995.500,00	0	0,00	0	0,00	0	0,00
1.06	1.06.2.13.0.00.05.0000	1.06.01.2.06.0005	Penyediaan Barang Cetakan dan Penggandaan	30.000.000	29.991.350,00	0	0,00	0	0,00	0	0,00
1.06	1.06.2.13.0.00.05.0000	1.06.01.2.06.0009	Penyelenggaraan Rapat Koordinasi dan Konsultasi SKPD	700.000.000	694.322.769,00	0	0,00	0	0,00	0	0,00
1.06	1.06.2.13.0.00.05.0000	1.06.01.2.07	Pengadaan Barang Milik Daerah Penunjang Urusan Pemerintah Daerah	0	0,00	153.230.000	146.040.000,00	0	0,00	0	0,00
1.06	1.06.2.13.0.00.05.0000	1.06.01.2.07.0005	Pengadaan Mebel	0	0,00	20.000.000	19.550.000,00	0	0,00	0	0,00
1.06	1.06.2.13.0.00.05.0000	1.06.01.2.07.0006	Pengadaan Peralatan dan Mesin Lainnya	0	0,00	133.230.000	126.490.000,00	0	0,00	0	0,00
1.06	1.06.2.13.0.00.05.0000	1.06.01.2.08	Penyediaan Jasa Penunjang Urusan Pemerintahan Daerah	1.685.430.980	1.585.930.250,00	0	0,00	0	0,00	0	0,00
1.06	1.06.2.13.0.00.05.0000	1.06.01.2.08.0001	Penyediaan Jasa Surat Menyurat	5.000.000	4.955.250,00	0	0,00	0	0,00	0	0,00
1.06	1.06.2.13.0.00.05.0000	1.06.01.2.08.0004	Penyediaan Jasa Pelayanan Umum Kantor	1.680.430.980	1.580.975.000,00	0	0,00	0	0,00	0	0,00
1.06	1.06.2.13.0.00.05.0000	1.06.01.2.09	Pemeliharaan Barang Milik Daerah Penunjang Urusan Pemerintahan Daerah	207.168.500	200.622.481,00	0	0,00	0	0,00	0	0,00
1.06	1.06.2.13.0.00.05.0000	1.06.01.2.09.0002	Penyediaan Jasa Pemeliharaan, Biaya Pemeliharaan, Pajak dan Perizinan Kendaraan Dinas Operasional atau Lapangan	171.168.500	164.722.481,00	0	0,00	0	0,00	0	0,00
1.06	1.06.2.13.0.00.05.0000	1.06.01.2.09.0005	Pemeliharaan Mebel	15.000.000	14.965.000,00	0	0,00	0	0,00	0	0,00
1.06	1.06.2.13.0.00.05.0000	1.06.01.2.09.0006	Pemeliharaan Peralatan dan Mesin Lainnya	21.000.000	20.935.000,00	0	0,00	0	0,00	0	0,00
1.06	1.06.2.13.0.00.05.0000	1.06.02	PROGRAM PEMBERDAYAAN SOSIAL	855.600.000	844.986.758,00	0	0,00	0	0,00	0	0,00
1.06	1.06.2.13.0.00.05.0000	1.06.02.2.03	Pengembangan Potensi Sumber Kesejahteraan Sosial Daerah Kabupaten/Kota	855.600.000	844.986.758,00	0	0,00	0	0,00	0	0,00
1.06	1.06.2.13.0.00.05.0000	1.06.02.2.03.0001	Peningkatan Kemampuan Potensi Pekerja Sosial Masyarakat Kewenangan Kabupaten/Kota	20.000.000	19.607.726,00	0	0,00	0	0,00	0	0,00
1.06	1.06.2.13.0.00.05.0000	1.06.02.2.03.0002	Peningkatan Kemampuan Potensi Tenaga Kesejahteraan Sosial Kecamatan Kewenangan Kabupaten/Kota	30.000.000	29.575.200,00	0	0,00	0	0,00	0	0,00
1.06	1.06.2.13.0.00.05.0000	1.06.02.2.03.0004	Peningkatan Kemampuan Potensi Sumber Kesejahteraan Sosial Kelembagaan Masyarakat Kewenangan Kabupaten/Kota	790.600.000	781.044.332,00	0	0,00	0	0,00	0	0,00
1.06	1.06.2.13.0.00.05.0000	1.06.02.2.03.0005	Peningkatan Kemampuan Sumber Daya Manusia dan Penguatan Lembaga Konsultasi Kesejahteraan Keluarga (LK3)	15.000.000	14.759.500,00	0	0,00	0	0,00	0	0,00
1.06	1.06.2.13.0.00.05.0000	1.06.04	PROGRAM REHABILITASI SOSIAL	3.808.828.900	3.731.062.548,00	38.141.600	36.179.995,00	0	0,00	0	0,00

Kode			Uraian Urusan, Organisasi, Program, Kegiatan dan Sub Kegiatan	Kelompok Belanja							
				Operasi		Modal		Tak Terduga		Transfer	
				Anggaran	Realisasi	Anggaran	Realisasi	Anggaran	Realisasi	Anggaran	Realisasi
1			2	3	4	5	6	7	8	9	10
1.06	1.06.2.13.0.00.05.0000	1.06.04.2.01	Rehabilitasi Sosial Dasar Penyandang Disabilitas Terlantar, Anak Terlantar, Lanjut Usia Terlantar, serta Gelandangan Pengemis di Luar Panti Sosial	1.182.135.900	1.136.623.750,00	9.834.600	9.199.995,00	0	0,00	0	0,00
1.06	1.06.2.13.0.00.05.0000	1.06.04.2.01.0001	Penyediaan Permakanan	355.572.000	332.574.500,00	0	0,00	0	0,00	0	0,00
1.06	1.06.2.13.0.00.05.0000	1.06.04.2.01.0003	Penyediaan Alat Bantu	425.000.000	414.925.000,00	0	0,00	0	0,00	0	0,00
1.06	1.06.2.13.0.00.05.0000	1.06.04.2.01.0004	Pemberian Pelayanan Reunifikasi Keluarga	10.000.000	9.222.000,00	0	0,00	0	0,00	0	0,00
1.06	1.06.2.13.0.00.05.0000	1.06.04.2.01.0005	Pemberian Bimbingan Fisik, Mental, Spiritual, dan Sosial	131.398.500	125.477.500,00	0	0,00	0	0,00	0	0,00
1.06	1.06.2.13.0.00.05.0000	1.06.04.2.01.0006	Pemberian Bimbingan Sosial kepada Keluarga Penyandang Disabilitas Terlantar, Anak Terlantar, Lanjut Usia Terlantar, serta Gelandangan Pengemis dan Masyarakat	230.165.400	228.005.250,00	9.834.600	9.199.995,00	0	0,00	0	0,00
1.06	1.06.2.13.0.00.05.0000	1.06.04.2.01.0009	Pemberian Layanan Data dan Pengaduan	20.000.000	17.316.000,00	0	0,00	0	0,00	0	0,00
1.06	1.06.2.13.0.00.05.0000	1.06.04.2.01.0011	Pemberian Pelayanan Penelusuran Keluarga	10.000.000	9.103.500,00	0	0,00	0	0,00	0	0,00
1.06	1.06.2.13.0.00.05.0000	1.06.04.2.02	Rehabilitasi Sosial Penyandang Masalah Kesejahteraan Sosial (PMKS) Lainnya Bukan Korban HIV/AIDS dan NAPZA di Luar Panti Sosial	2.626.693.000	2.594.438.798,00	28.307.000	26.980.000,00	0	0,00	0	0,00
1.06	1.06.2.13.0.00.05.0000	1.06.04.2.02.0003	Penyediaan Permakanan	2.005.000.000	1.985.925.250,00	0	0,00	0	0,00	0	0,00
1.06	1.06.2.13.0.00.05.0000	1.06.04.2.02.0004	Penyediaan Sandang	15.000.000	14.836.900,00	0	0,00	0	0,00	0	0,00
1.06	1.06.2.13.0.00.05.0000	1.06.04.2.02.0007	Pemberian Bimbingan Fisik, Mental, Spiritual, dan Sosial	141.800.000	138.484.500,00	23.200.000	23.100.000,00	0	0,00	0	0,00
1.06	1.06.2.13.0.00.05.0000	1.06.04.2.02.0008	Pemberian Bimbingan Sosial kepada Keluarga Penyandang Masalah Kesejahteraan Sosial (PMKS) Lainnya Bukan Korban HIV/AIDS dan NAPZA	424.893.000	416.264.948,00	5.107.000	3.880.000,00	0	0,00	0	0,00
1.06	1.06.2.13.0.00.05.0000	1.06.04.2.02.0014	Kerja Sama antar Lembaga dan Kemitraan dalam Pelaksanaan Rehabilitasi Sosial Kabupaten/Kota	40.000.000	38.927.200,00	0	0,00	0	0,00	0	0,00
1.06	1.06.2.13.0.00.05.0000	1.06.05	PROGRAM PERLINDUNGAN DAN JAMINAN SOSIAL	9.157.439.855	7.626.775.711,00	0	0,00	0	0,00	0	0,00
1.06	1.06.2.13.0.00.05.0000	1.06.05.2.01	Pemeliharaan Anak-Anak Terlantar	30.000.000	23.157.000,00	0	0,00	0	0,00	0	0,00
1.06	1.06.2.13.0.00.05.0000	1.06.05.2.01.0001	Penjangkauan Anak-Anak Terlantar	15.000.000	10.487.000,00	0	0,00	0	0,00	0	0,00
1.06	1.06.2.13.0.00.05.0000	1.06.05.2.01.0002	Rujukan Anak-Anak Terlantar	15.000.000	12.670.000,00	0	0,00	0	0,00	0	0,00
1.06	1.06.2.13.0.00.05.0000	1.06.05.2.02	Pengelolaan Data Fakir Miskin Cakupan Daerah Kabupaten/Kota	9.127.439.855	7.603.618.711,00	0	0,00	0	0,00	0	0,00
1.06	1.06.2.13.0.00.05.0000	1.06.05.2.02.0001	Pendataan Fakir Miskin Cakupan Daerah Kabupaten/Kota	158.020.000	155.393.280,00	0	0,00	0	0,00	0	0,00
1.06	1.06.2.13.0.00.05.0000	1.06.05.2.02.0002	Pengelolaan Data Fakir Miskin Cakupan Daerah Kabupaten/Kota	150.000.000	148.359.607,00	0	0,00	0	0,00	0	0,00
1.06	1.06.2.13.0.00.05.0000	1.06.05.2.02.0003	Fasilitasi Bantuan Sosial Kesejahteraan Keluarga	5.076.819.855	4.207.955.824,00	0	0,00	0	0,00	0	0,00
1.06	1.06.2.13.0.00.05.0000	1.06.05.2.02.0004	Fasilitasi Bantuan Pengembangan Ekonomi Masyarakat	3.742.600.000	3.091.910.000,00	0	0,00	0	0,00	0	0,00
1.06	1.06.2.13.0.00.05.0000	1.06.06	PROGRAM PENANGANAN BENCANA	1.205.000.000	1.156.070.725,00	0	0,00	0	0,00	0	0,00
1.06	1.06.2.13.0.00.05.0000	1.06.06.2.01	Perlindungan Sosial Korban Bencana Alam dan Sosial Kabupaten/Kota	1.120.000.000	1.073.203.225,00	0	0,00	0	0,00	0	0,00
1.06	1.06.2.13.0.00.05.0000	1.06.06.2.01.0001	Penyediaan Makanan	170.000.000	155.948.875,00	0	0,00	0	0,00	0	0,00
1.06	1.06.2.13.0.00.05.0000	1.06.06.2.01.0002	Penyediaan Sandang	10.000.000	9.832.000,00	0	0,00	0	0,00	0	0,00
1.06	1.06.2.13.0.00.05.0000	1.06.06.2.01.0003	Penyediaan Tempat Penampungan Pengungsi	10.000.000	9.936.000,00	0	0,00	0	0,00	0	0,00
1.06	1.06.2.13.0.00.05.0000	1.06.06.2.01.0004	Penanganan Khusus bagi Kelompok Rentan	920.000.000	887.803.750,00	0	0,00	0	0,00	0	0,00
1.06	1.06.2.13.0.00.05.0000	1.06.06.2.01.0005	Pelayanan Dukungan Psikososial	10.000.000	9.682.600,00	0	0,00	0	0,00	0	0,00
1.06	1.06.2.13.0.00.05.0000	1.06.06.2.02	Penyelenggaraan Pemberdayaan Masyarakat Terhadap Kesiapsiagaan Bencana Kabupaten/Kota	85.000.000	82.867.500,00	0	0,00	0	0,00	0	0,00
1.06	1.06.2.13.0.00.05.0000	1.06.06.2.02.0001	Koordinasi, Sosialisasi dan Pelaksanaan Kampung Siaga Bencana	15.000.000	14.894.750,00	0	0,00	0	0,00	0	0,00
1.06	1.06.2.13.0.00.05.0000	1.06.06.2.02.0002	Koordinasi, Sosialisasi dan Pelaksanaan Taruna Siaga Bencana	70.000.000	67.972.750,00	0	0,00	0	0,00	0	0,00
1.06	1.06.2.13.0.00.05.0000	1.06.07	PROGRAM PENGELOLAAN TAMAN MAKAM PAHLAWAN	37.475.000	36.777.820,00	0	0,00	0	0,00	0	0,00
1.06	1.06.2.13.0.00.05.0000	1.06.07.2.01	Pemeliharaan Taman Makam Pahlawan Nasional Kabupaten/Kota	37.475.000	36.777.820,00	0	0,00	0	0,00	0	0,00
1.06	1.06.2.13.0.00.05.0000	1.06.07.2.01.0002	Pemeliharaan Taman Makam Pahlawan Nasional Kabupaten/Kota	37.475.000	36.777.820,00	0	0,00	0	0,00	0	0,00
2			URUSAN PEMERINTAHAN WAJIB YANG TIDAK BERKAITAN DENGAN PELAYANAN DASAR	9.324.432.000	8.828.753.843,00	0	0,00	0	0,00	0	0,00
2.13			URUSAN PEMERINTAHAN BIDANG PEMBERDAYAAN MASYARAKAT DAN DESA	9.324.432.000	8.828.753.843,00	0	0,00	0	0,00	0	0,00

Kode			Uraian Urusan, Organisasi, Program, Kegiatan dan Sub Kegiatan	Kelompok Belanja							
				Operasi		Modal		Tak Terduga		Transfer	
				Anggaran	Realisasi	Anggaran	Realisasi	Anggaran	Realisasi	Anggaran	Realisasi
1			2	3	4	5	6	7	8	9	10
2.13	1.06.2.13.0.00.05.0000		Dinas Sosial, Pemberdayaan Masyarakat dan Desa	9.324.432.000	8.828.753.843,00	0	0,00	0	0,00	0	0,00
2.13	1.06.2.13.0.00.05.0000	2.13.02	PROGRAM PENATAAN DESA	1.192.800.000	1.180.481.560,00	0	0,00	0	0,00	0	0,00
2.13	1.06.2.13.0.00.05.0000	2.13.02.2.01	Penyelenggaraan Penataan Desa	1.192.800.000	1.180.481.560,00	0	0,00	0	0,00	0	0,00
2.13	1.06.2.13.0.00.05.0000	2.13.02.2.01.0006	Fasilitasi Sarana dan Prasarana Desa	1.192.800.000	1.180.481.560,00	0	0,00	0	0,00	0	0,00
2.13	1.06.2.13.0.00.05.0000	2.13.03	PROGRAM PENINGKATAN KERJA SAMA DESA	15.000.000	14.673.000,00	0	0,00	0	0,00	0	0,00
2.13	1.06.2.13.0.00.05.0000	2.13.03.2.01	Fasilitasi Kerja Sama antar Desa	15.000.000	14.673.000,00	0	0,00	0	0,00	0	0,00
2.13	1.06.2.13.0.00.05.0000	2.13.03.2.01.0003	Fasilitasi Pembangunan Kawasan Perdesaan	15.000.000	14.673.000,00	0	0,00	0	0,00	0	0,00
2.13	1.06.2.13.0.00.05.0000	2.13.04	PROGRAM ADMINISTRASI PEMERINTAHAN DESA	6.891.922.000	6.473.836.824,00	0	0,00	0	0,00	0	0,00
2.13	1.06.2.13.0.00.05.0000	2.13.04.2.01	Pembinaan dan Pengawasan Penyelenggaraan Administrasi Pemerintahan Desa	6.891.922.000	6.473.836.824,00	0	0,00	0	0,00	0	0,00
2.13	1.06.2.13.0.00.05.0000	2.13.04.2.01.0001	Fasilitasi Penyelenggaraan Administrasi Pemerintahan Desa	32.000.000	31.271.250,00	0	0,00	0	0,00	0	0,00
2.13	1.06.2.13.0.00.05.0000	2.13.04.2.01.0002	Fasilitasi Penyusunan Produk Hukum Desa	20.000.000	19.273.250,00	0	0,00	0	0,00	0	0,00
2.13	1.06.2.13.0.00.05.0000	2.13.04.2.01.0003	Fasilitasi Penyusunan Perencanaan Pembangunan Desa	60.000.000	43.218.400,00	0	0,00	0	0,00	0	0,00
2.13	1.06.2.13.0.00.05.0000	2.13.04.2.01.0004	Fasilitasi Pengelolaan Keuangan Desa	180.000.000	162.982.585,00	0	0,00	0	0,00	0	0,00
2.13	1.06.2.13.0.00.05.0000	2.13.04.2.01.0005	Pembinaan Peningkatan Kapasitas Aparatur Pemerintah Desa	80.290.000	78.615.500,00	0	0,00	0	0,00	0	0,00
2.13	1.06.2.13.0.00.05.0000	2.13.04.2.01.0007	Evaluasi dan Pengawasan Peraturan Desa	20.000.000	15.024.675,00	0	0,00	0	0,00	0	0,00
2.13	1.06.2.13.0.00.05.0000	2.13.04.2.01.0008	Pembinaan dan Pemberdayaan BUM Desa dan Lembaga Kerja Sama antar Desa	84.822.000	81.563.900,00	0	0,00	0	0,00	0	0,00
2.13	1.06.2.13.0.00.05.0000	2.13.04.2.01.0011	Fasilitasi Penyusunan Profil Desa	31.650.000	29.105.951,00	0	0,00	0	0,00	0	0,00
2.13	1.06.2.13.0.00.05.0000	2.13.04.2.01.0012	Fasilitasi Manajemen Pemerintahan Desa	3.641.760.000	3.281.939.368,00	0	0,00	0	0,00	0	0,00
2.13	1.06.2.13.0.00.05.0000	2.13.04.2.01.0013	Fasilitasi Pengelolaan Aset Desa	25.000.000	22.500.500,00	0	0,00	0	0,00	0	0,00
2.13	1.06.2.13.0.00.05.0000	2.13.04.2.01.0014	Pembinaan Peningkatan Kapasitas Anggota BPD	26.400.000	23.964.750,00	0	0,00	0	0,00	0	0,00
2.13	1.06.2.13.0.00.05.0000	2.13.04.2.01.0016	Fasilitasi Pembinaan Laporan Kepala Desa	25.000.000	24.307.250,00	0	0,00	0	0,00	0	0,00
2.13	1.06.2.13.0.00.05.0000	2.13.04.2.01.0018	Fasilitasi Evaluasi Perkembangan Desa serta Lomba Desa dan Kelurahan	2.665.000.000	2.660.069.445,00	0	0,00	0	0,00	0	0,00
2.13	1.06.2.13.0.00.05.0000	2.13.05	PROGRAM PEMBERDAYAAN LEMBAGA KEMASYARAKATAN, LEMBAGA ADAT DAN MASYARAKAT HUKUM ADAT	1.224.710.000	1.159.762.459,00	0	0,00	0	0,00	0	0,00
2.13	1.06.2.13.0.00.05.0000	2.13.05.2.01	Pemberdayaan Lembaga Kemasyarakatan yang Bergerak di Bidang Pemberdayaan Desa dan Lembaga Adat Tingkat Daerah Kabupaten/Kota serta Pemberdayaan Masyarakat Hukum Adat yang Masyarakat Pelakunya Hukum Adat yang Sama dalam Daerah Kabupaten/Kota	1.224.710.000	1.159.762.459,00	0	0,00	0	0,00	0	0,00
2.13	1.06.2.13.0.00.05.0000	2.13.05.2.01.0002	Fasilitasi Penataan, Pemberdayaan dan Pendayagunaan Kelembagaan Lembaga Kemasyarakatan Desa/Kelurahan (RT, RW, PKK, Posyandu, LPM, dan Karang Taruna), Lembaga Adat Desa/Kelurahan dan Masyarakat Hukum Adat	182.400.000	164.415.020,00	0	0,00	0	0,00	0	0,00
2.13	1.06.2.13.0.00.05.0000	2.13.05.2.01.0003	Peningkatan Kapasitas Kelembagaan Lembaga Kemasyarakatan Desa/Kelurahan (RT, RW, PKK, Posyandu, LPM, dan Karang Taruna), Lembaga Adat Desa/Kelurahan dan Masyarakat Hukum Adat	234.200.000	211.500.750,00	0	0,00	0	0,00	0	0,00
2.13	1.06.2.13.0.00.05.0000	2.13.05.2.01.0005	Fasilitasi Pengembangan Usaha Ekonomi Masyarakat dan Pemerintah Desa dalam Meningkatkan Pendapatan Asli Desa	50.000.000	49.920.150,00	0	0,00	0	0,00	0	0,00
2.13	1.06.2.13.0.00.05.0000	2.13.05.2.01.0006	Fasilitasi Pemerintah Desa dalam Pemanfaatan Teknologi Tepat Guna	63.300.000	63.291.570,00	0	0,00	0	0,00	0	0,00
2.13	1.06.2.13.0.00.05.0000	2.13.05.2.01.0007	Fasilitasi Bulan Bhakti Gotong Royong Masyarakat	44.310.000	36.869.250,00	0	0,00	0	0,00	0	0,00
2.13	1.06.2.13.0.00.05.0000	2.13.05.2.01.0009	Fasilitasi Tim Penggerak PKK dalam Penyelenggaraan Gerakan Pemberdayaan Masyarakat dan Kesejahteraan Keluarga	650.500.000	633.765.719,00	0	0,00	0	0,00	0	0,00
			Jumlah	31.897.224.235	29.360.085.428,00	191.371.600	182.219.995,00	0	0,00	0	0,00

Kode			Uraian Urusan, Organisasi, Program, Kegiatan dan Sub Kegiatan	Kelompok Belanja							
				Operasi		Modal		Tak Terduga		Transfer	
				Anggaran	Realisasi	Anggaran	Realisasi	Anggaran	Realisasi	Anggaran	Realisasi
1			2	3	4	5	6	7	8	9	10
2			URUSAN PEMERINTAHAN WAJIB YANG TIDAK BERKAITAN DENGAN PELAYANAN DASAR	18.408.289.817	17.079.661.265,00	2.187.854.500	1.955.320.100,00	0	0,00	0	0,00
2.08			**URUSAN PEMERINTAHAN BIDANG PEMBERDAYAAN PEREMPUAN DAN PERLINDUNGAN ANAK**	4.832.977.317	4.235.733.017,00	32.700.000	32.250.000,00	0	0,00	0	0,00
2.08	2.08.2.14.0.00.02.0000		Dinas Pemberdayaan Perempuan dan Perlindungan Anak serta Pengendalian Penduduk dan Keluarga Berencana	4.832.977.317	4.235.733.017,00	32.700.000	32.250.000,00	0	0,00	0	0,00
2.08	2.08.2.14.0.00.02.0000	2.08.01	PROGRAM PENUNJANG URUSAN PEMERINTAHAN DAERAH KABUPATEN/KOTA	4.537.977.317	3.943.169.403,00	32.700.000	32.250.000,00	0	0,00	0	0,00
2.08	2.08.2.14.0.00.02.0000	2.08.01.2.01	Perencanaan, Penganggaran, dan Evaluasi Kinerja Perangkat Daerah	9.338.317	8.458.796,00	0	0,00	0	0,00	0	0,00
2.08	2.08.2.14.0.00.02.0000	2.08.01.2.01.0001	Penyusunan Dokumen Perencanaan Perangkat Daerah	5.338.317	4.646.321,00	0	0,00	0	0,00	0	0,00
2.08	2.08.2.14.0.00.02.0000	2.08.01.2.01.0007	Evaluasi Kinerja Perangkat Daerah	4.000.000	3.812.475,00	0	0,00	0	0,00	0	0,00
2.08	2.08.2.14.0.00.02.0000	2.08.01.2.02	Administrasi Keuangan Perangkat Daerah	3.574.741.000	3.084.773.629,00	0	0,00	0	0,00	0	0,00
2.08	2.08.2.14.0.00.02.0000	2.08.01.2.02.0001	Penyediaan Gaji dan Tunjangan ASN	3.573.581.000	3.083.613.809,00	0	0,00	0	0,00	0	0,00
2.08	2.08.2.14.0.00.02.0000	2.08.01.2.02.0002	Penyediaan Administrasi Pelaksanaan Tugas ASN	1.160.000	1.159.820,00	0	0,00	0	0,00	0	0,00
2.08	2.08.2.14.0.00.02.0000	2.08.01.2.06	Administrasi Umum Perangkat Daerah	125.000.000	122.747.517,00	0	0,00	0	0,00	0	0,00
2.08	2.08.2.14.0.00.02.0000	2.08.01.2.06.0001	Penyediaan Komponen Instalasi Listrik/Penerangan Bangunan Kantor	5.000.000	4.653.520,00	0	0,00	0	0,00	0	0,00
2.08	2.08.2.14.0.00.02.0000	2.08.01.2.06.0002	Penyediaan Peralatan dan Perlengkapan Kantor	20.000.000	18.663.318,00	0	0,00	0	0,00	0	0,00
2.08	2.08.2.14.0.00.02.0000	2.08.01.2.06.0003	Penyediaan Peralatan Rumah Tangga	5.000.000	4.955.180,00	0	0,00	0	0,00	0	0,00
2.08	2.08.2.14.0.00.02.0000	2.08.01.2.06.0005	Penyediaan Barang Cetakan dan Penggandaan	10.000.000	9.934.375,00	0	0,00	0	0,00	0	0,00
2.08	2.08.2.14.0.00.02.0000	2.08.01.2.06.0009	Penyelenggaraan Rapat Koordinasi dan Konsultasi SKPD	85.000.000	84.541.124,00	0	0,00	0	0,00	0	0,00
2.08	2.08.2.14.0.00.02.0000	2.08.01.2.07	Pengadaan Barang Milik Daerah Penunjang Urusan Pemerintah Daerah	0	0,00	32.700.000	32.250.000,00	0	0,00	0	0,00
2.08	2.08.2.14.0.00.02.0000	2.08.01.2.07.0005	Pengadaan Mebel	0	0,00	10.000.000	9.650.000,00	0	0,00	0	0,00
2.08	2.08.2.14.0.00.02.0000	2.08.01.2.07.0010	Pengadaan Sarana dan Prasarana Gedung Kantor atau Bangunan Lainnya	0	0,00	22.700.000	22.600.000,00	0	0,00	0	0,00
2.08	2.08.2.14.0.00.02.0000	2.08.01.2.08	Penyediaan Jasa Penunjang Urusan Pemerintahan Daerah	731.521.000	646.261.261,00	0	0,00	0	0,00	0	0,00
2.08	2.08.2.14.0.00.02.0000	2.08.01.2.08.0001	Penyediaan Jasa Surat Menyurat	2.500.000	2.425.720,00	0	0,00	0	0,00	0	0,00
2.08	2.08.2.14.0.00.02.0000	2.08.01.2.08.0002	Penyediaan Jasa Komunikasi, Sumber Daya Air dan Listrik	124.440.000	109.571.941,00	0	0,00	0	0,00	0	0,00
2.08	2.08.2.14.0.00.02.0000	2.08.01.2.08.0003	Penyediaan Jasa Peralatan dan Perlengkapan Kantor	15.500.000	15.226.650,00	0	0,00	0	0,00	0	0,00
2.08	2.08.2.14.0.00.02.0000	2.08.01.2.08.0004	Penyediaan Jasa Pelayanan Umum Kantor	589.081.000	519.036.950,00	0	0,00	0	0,00	0	0,00
2.08	2.08.2.14.0.00.02.0000	2.08.01.2.09	Pemeliharaan Barang Milik Daerah Penunjang Urusan Pemerintahan Daerah	97.377.000	80.928.200,00	0	0,00	0	0,00	0	0,00
2.08	2.08.2.14.0.00.02.0000	2.08.01.2.09.0001	Penyediaan Jasa Pemeliharaan, Biaya Pemeliharaan, dan Pajak Kendaraan Perorangan Dinas atau Kendaraan Dinas Jabatan	40.447.000	34.919.900,00	0	0,00	0	0,00	0	0,00
2.08	2.08.2.14.0.00.02.0000	2.08.01.2.09.0002	Penyediaan Jasa Pemeliharaan, Biaya Pemeliharaan, Pajak dan Perizinan Kendaraan Dinas Operasional atau Lapangan	32.930.000	24.673.200,00	0	0,00	0	0,00	0	0,00
2.08	2.08.2.14.0.00.02.0000	2.08.01.2.09.0006	Pemeliharaan Peralatan dan Mesin Lainnya	4.000.000	2.461.100,00	0	0,00	0	0,00	0	0,00
2.08	2.08.2.14.0.00.02.0000	2.08.01.2.09.0010	Pemeliharaan/Rehabilitasi Sarana dan Prasarana Gedung Kantor atau Bangunan Lainnya	20.000.000	18.874.000,00	0	0,00	0	0,00	0	0,00
2.08	2.08.2.14.0.00.02.0000	2.08.02	PROGRAM PENGARUSUTAMAAN GENDER DAN PEMBERDAYAAN PEREMPUAN	53.500.000	52.445.900,00	0	0,00	0	0,00	0	0,00

Kode			Uraian Urusan, Organisasi, Program, Kegiatan dan Sub Kegiatan	Kelompok Belanja							
				Operasi		Modal		Tak Terduga		Transfer	
				Anggaran	Realisasi	Anggaran	Realisasi	Anggaran	Realisasi	Anggaran	Realisasi
1			2	3	4	5	6	7	8	9	10
2.08	2.08.2.14.0.00.02.0000	2.08.02.2.01	Pelembagaan Pengarusutamaan Gender (PUG) pada Lembaga Pemerintah Kewenangan Kabupaten/Kota	28.500.000	27.968.050,00	0	0,00	0	0,00	0	0,00
2.08	2.08.2.14.0.00.02.0000	2.08.02.2.01.0003	Advokasi Kebijakan dan Pendampingan Pelaksanaan PUG termasuk PPRG	18.500.000	18.253.550,00	0	0,00	0	0,00	0	0,00
2.08	2.08.2.14.0.00.02.0000	2.08.02.2.01.0004	Sosialisasi Kebijakan Pelaksanaan PUG Termasuk PPRG	10.000.000	9.714.500,00	0	0,00	0	0,00	0	0,00
2.08	2.08.2.14.0.00.02.0000	2.08.02.2.02	Pemberdayaan Perempuan Bidang Politik, Hukum, Sosial, dan Ekonomi pada Organisasi Kemasyarakatan Kewenangan Kabupaten/Kota	25.000.000	24.477.850,00	0	0,00	0	0,00	0	0,00
2.08	2.08.2.14.0.00.02.0000	2.08.02.2.02.0001	Sosialisasi Peningkatan Partisipasi Perempuan di Bidang Politik, Hukum, Sosial dan Ekonomi	25.000.000	24.477.850,00	0	0,00	0	0,00	0	0,00
2.08	2.08.2.14.0.00.02.0000	2.08.03	PROGRAM PERLINDUNGAN PEREMPUAN	27.300.000	26.967.984,00	0	0,00	0	0,00	0	0,00
2.08	2.08.2.14.0.00.02.0000	2.08.03.2.02	Penyediaan Layanan Rujukan Lanjutan bagi Perempuan Korban Kekerasan yang Memerlukan Koordinasi Kewenangan Kabupaten/Kota	15.000.000	14.756.884,00	0	0,00	0	0,00	0	0,00
2.08	2.08.2.14.0.00.02.0000	2.08.03.2.02.0001	Penyediaan Layanan Pengaduan Masyarakat bagi Perempuan Korban Kekerasan Kewenangan Kabupaten/Kota	15.000.000	14.756.884,00	0	0,00	0	0,00	0	0,00
2.08	2.08.2.14.0.00.02.0000	2.08.03.2.03	Penguatan dan Pengembangan Lembaga Penyedia Layanan Perlindungan Perempuan Tingkat Daerah Kabupaten/Kota	12.300.000	12.211.100,00	0	0,00	0	0,00	0	0,00
2.08	2.08.2.14.0.00.02.0000	2.08.03.2.03.0002	Peningkatan Kapasitas Sumber Daya Lembaga Penyedia Layanan Penanganan bagi Perempuan Korban Kekerasan Kewenangan Kabupaten/Kota	12.300.000	12.211.100,00	0	0,00	0	0,00	0	0,00
2.08	2.08.2.14.0.00.02.0000	2.08.05	PROGRAM PENGELOLAAN SISTEM DATA GENDER DAN ANAK	6.500.000	6.371.250,00	0	0,00	0	0,00	0	0,00
2.08	2.08.2.14.0.00.02.0000	2.08.05.2.01	Pengumpulan, Pengolahan Analisis dan Penyajian Data Gender dan Anak Dalam Kelembagaan Data di Tingkat Daerah Kabupaten/Kota	6.500.000	6.371.250,00	0	0,00	0	0,00	0	0,00
2.08	2.08.2.14.0.00.02.0000	2.08.05.2.01.0001	Penyediaan Data Gender dan Anak di Kewenangan Kabupaten/Kota	6.500.000	6.371.250,00	0	0,00	0	0,00	0	0,00
2.08	2.08.2.14.0.00.02.0000	2.08.06	PROGRAM PEMENUHAN HAK ANAK (PHA)	162.700.000	162.375.980,00	0	0,00	0	0,00	0	0,00
2.08	2.08.2.14.0.00.02.0000	2.08.06.2.01	Pelembagaan PHA pada Lembaga Pemerintah, Nonpemerintah, dan Dunia Usaha Kewenangan Kabupaten/Kota	130.000.000	129.930.500,00	0	0,00	0	0,00	0	0,00
2.08	2.08.2.14.0.00.02.0000	2.08.06.2.01.0001	Advokasi Kebijakan dan Pendampingan Pemenuhan Hak Anak pada Lembaga Pemerintah, Non Pemerintah, Media dan Dunia Usaha Kewenangan Kabupaten/Kota	130.000.000	129.930.500,00	0	0,00	0	0,00	0	0,00
2.08	2.08.2.14.0.00.02.0000	2.08.06.2.02	Penguatan dan Pengembangan Lembaga Penyedia Layanan Peningkatan Kualitas Hidup Anak Kewenangan Kabupaten/Kota	32.700.000	32.445.480,00	0	0,00	0	0,00	0	0,00
2.08	2.08.2.14.0.00.02.0000	2.08.06.2.02.0001	Penyediaan Layanan Peningkatan Kualitas Hidup Anak Kewenangan Kabupaten/Kota	22.700.000	22.536.900,00	0	0,00	0	0,00	0	0,00
2.08	2.08.2.14.0.00.02.0000	2.08.06.2.02.0003	Pengembangan Komunikasi, Informasi dan Edukasi Pemenuhan Hak Anak bagi Lembaga Penyedia Layanan Peningkatan Kualitas Hidup Anak Tingkat Daerah Kabupaten/Kota	10.000.000	9.908.580,00	0	0,00	0	0,00	0	0,00
2.08	2.08.2.14.0.00.02.0000	2.08.07	PROGRAM PERLINDUNGAN KHUSUS ANAK	45.000.000	44.402.500,00	0	0,00	0	0,00	0	0,00

Kode			Uraian Urusan, Organisasi, Program, Kegiatan dan Sub Kegiatan	Kelompok Belanja							
				Operasi		Modal		Tak Terduga		Transfer	
				Anggaran	Realisasi	Anggaran	Realisasi	Anggaran	Realisasi	Anggaran	Realisasi
1			2	3	4	5	6	7	8	9	10
2.08	2.08.2.14.0.00.02.0000	2.08.07.2.02	Penyediaan Layanan bagi Anak yang Memerlukan Perlindungan Khusus yang Memerlukan Koordinasi Tingkat Daerah Kabupaten/Kota	15.000.000	14.834.500,00	0	0,00	0	0,00	0	0,00
2.08	2.08.2.14.0.00.02.0000	2.08.07.2.02.0005	Penyediaan Layanan Pengaduan Masyarakat bagi Anak yang Memerlukan Perlindungan Khusus Tingkat Daerah Kabupaten/Kota	15.000.000	14.834.500,00	0	0,00	0	0,00	0	0,00
2.08	2.08.2.14.0.00.02.0000	2.08.07.2.03	Penguatan dan Pengembangan Lembaga Penyedia Layanan bagi Anak yang Memerlukan Perlindungan Khusus Tingkat Daerah Kabupaten/Kota	30.000.000	29.568.000,00	0	0,00	0	0,00	0	0,00
2.08	2.08.2.14.0.00.02.0000	2.08.07.2.03.0005	Penguatan jejaring antar lembaga penyedia layanan perlindungan bagi AMPK tingkat daerah kabupaten/kota	30.000.000	29.568.000,00	0	0,00	0	0,00	0	0,00
2.14			URUSAN PEMERINTAHAN BIDANG PENGENDALIAN PENDUDUK DAN KELUARGA BERENCANA	13.575.312.500	12.843.928.248,00	2.155.154.500	1.923.070.100,00	0	0,00	0	0,00
2.14	2.08.2.14.0.00.02.0000		Dinas Pemberdayaan Perempuan dan Perlindungan Anak serta Pengendalian Penduduk dan Keluarga Berencana	13.575.312.500	12.843.928.248,00	2.155.154.500	1.923.070.100,00	0	0,00	0	0,00
2.14	2.08.2.14.0.00.02.0000	2.14.02	PROGRAM PENGENDALIAN PENDUDUK	502.000.000	477.376.853,00	0	0,00	0	0,00	0	0,00
2.14	2.08.2.14.0.00.02.0000	2.14.02.2.01	Pemaduan dan Sinkronisasi Kebijakan Pemerintah Daerah Provinsi dengan Pemerintah Daerah Kabupaten/Kota dalam rangka Pengendalian Kuantitas Penduduk	5.000.000	4.978.800,00	0	0,00	0	0,00	0	0,00
2.14	2.08.2.14.0.00.02.0000	2.14.02.2.01.0009	Advokasi, Sosialisasi dan Fasilitasi Pelaksanaan Pendidikan Kependudukan Jalur Formal di Satuan Pendidikan Jenjang SD/MI dan SLTP/MTS, Jalur Nonformal dan Informal	5.000.000	4.978.800,00	0	0,00	0	0,00	0	0,00
2.14	2.08.2.14.0.00.02.0000	2.14.02.2.02	Pemetaan Perkiraan Pengendalian Penduduk Cakupan Daerah Kabupaten/Kota	497.000.000	472.398.053,00	0	0,00	0	0,00	0	0,00
2.14	2.08.2.14.0.00.02.0000	2.14.02.2.02.0012	Pencatatan dan Pengumpulan Data Keluarga	183.200.000	181.928.950,00	0	0,00	0	0,00	0	0,00
2.14	2.08.2.14.0.00.02.0000	2.14.02.2.02.0013	Pengolahan dan Pelaporan Data Pengendalian Lapangan dan Pelayanan KB	313.800.000	290.469.103,00	0	0,00	0	0,00	0	0,00
2.14	2.08.2.14.0.00.02.0000	2.14.03	PROGRAM PEMBINAAN KELUARGA BERENCANA (KB)	5.993.352.500	5.348.912.305,00	2.155.154.500	1.923.070.100,00	0	0,00	0	0,00
2.14	2.08.2.14.0.00.02.0000	2.14.03.2.01	Pelaksanaan Advokasi, Komunikasi, Informasi dan Edukasi (KIE) Pengendalian Penduduk dan KB Sesuai Kearifan Budaya Lokal	2.433.500.000	2.271.986.213,00	0	0,00	0	0,00	0	0,00
2.14	2.08.2.14.0.00.02.0000	2.14.03.2.01.0008	Pengendalian Program KKBPK	48.420.000	43.645.310,00	0	0,00	0	0,00	0	0,00
2.14	2.08.2.14.0.00.02.0000	2.14.03.2.01.0010	Pengelolaan Operasional dan Sarana di Balai Penyuluhan Bangga Kencana	1.456.000.000	1.353.624.803,00	0	0,00	0	0,00	0	0,00
2.14	2.08.2.14.0.00.02.0000	2.14.03.2.01.0011	Pelaksanaan Mekanisme Operasional Program Bangga Kencana melalui Rapat Koordinasi Kecamatan (Rakorcam), Rapat Koordinasi Desa (Rakordes), dan Mini Lokakarya (Minilok)	505.600.000	484.115.870,00	0	0,00	0	0,00	0	0,00
2.14	2.08.2.14.0.00.02.0000	2.14.03.2.01.0012	Promosi dan KIE Program Bangga Kencana Melalui Media Massa Cetak dan Elektronik serta Media Luar Ruang	328.500.000	307.572.280,00	0	0,00	0	0,00	0	0,00
2.14	2.08.2.14.0.00.02.0000	2.14.03.2.01.0014	Advokasi Program Bangga kencana oleh pokja advokasi kepada Stakeholders dan Mitra Kerja	94.980.000	83.027.950,00	0	0,00	0	0,00	0	0,00
2.14	2.08.2.14.0.00.02.0000	2.14.03.2.02	Pendayagunaan Tenaga Penyuluh KB/Petugas Lapangan KB (PKB/PLKB)	612.000.000	533.571.350,00	2.141.410.000	1.909.430.100,00	0	0,00	0	0,00
2.14	2.08.2.14.0.00.02.0000	2.14.03.2.02.0004	Penggerakan Kader Institusi Masyarakat Pedesaan (IMP)	517.800.000	440.701.650,00	0	0,00	0	0,00	0	0,00

Kode			Uraian Urusan, Organisasi, Program, Kegiatan dan Sub Kegiatan	Kelompok Belanja							
				Operasi		Modal		Tak Terduga		Transfer	
				Anggaran	Realisasi	Anggaran	Realisasi	Anggaran	Realisasi	Anggaran	Realisasi
1			2	3	4	5	6	7	8	9	10
2.14	2.08.2.14.0.00.02.0000	2.14.03.2.02.0005	Pembinaan IMP dan Program Bangga Kencana di Lini Lapangan oleh PKB/PLKB	7.000.000	6.440.000,00	0	0,00	0	0,00	0	0,00
2.14	2.08.2.14.0.00.02.0000	2.14.03.2.02.0006	Fasilitasi Pelaksanaan Penyuluhan, Penggerakan, Pelayanan dan Pengembangan Program Bangga Kencana untuk Petugas Keluarga Berencana/Penyuluh Lapangan Keluarga Berencana (PKB/PLKB)	87.200.000	86.429.700,00	2.141.410.000	1.909.430.100,00	0	0,00	0	0,00
2.14	2.08.2.14.0.00.02.0000	2.14.03.2.03	Pengendalian dan Pendistribusian Kebutuhan Alat dan Obat Kontrasepsi serta Pelaksanaan Pelayanan KB di Daerah Kabupaten/Kota	2.103.302.500	1.721.861.742,00	13.744.500	13.640.000,00	0	0,00	0	0,00
2.14	2.08.2.14.0.00.02.0000	2.14.03.2.03.0001	Pengendalian Pendistribusian Alat dan Obat Kontrasepsi dan Sarana Penunjang Pelayanan KB ke Fasilitas Kesehatan Termasuk Jaringan dan Jejaringnya	41.239.500	39.179.946,00	13.744.500	13.640.000,00	0	0,00	0	0,00
2.14	2.08.2.14.0.00.02.0000	2.14.03.2.03.0003	Peningkatan Kesertaan Penggunaan Metode Kontrasepsi Jangka Panjang (MKJP)	2.042.273.000	1.663.042.446,00	0	0,00	0	0,00	0	0,00
2.14	2.08.2.14.0.00.02.0000	2.14.03.2.03.0004	Penyediaan Dukungan Ayoman Komplikasi Berat dan Kegagalan Penggunaan MKJP	2.500.000	2.390.570,00	0	0,00	0	0,00	0	0,00
2.14	2.08.2.14.0.00.02.0000	2.14.03.2.03.0008	Pembinaan Pelayanan Keluarga Berencana dan Kesehatan Reproduksi di Fasilitas Kesehatan Termasuk Jaringan dan Jejaringnya	17.290.000	17.248.780,00	0	0,00	0	0,00	0	0,00
2.14	2.08.2.14.0.00.02.0000	2.14.03.2.04	Pemberdayaan dan Peningkatan Peran Serta Organisasi Kemasyarakatan Tingkat Daerah Kabupaten/Kota dalam Pelaksanaan Pelayanan dan Pembinaan Kesertaan Ber-KB	844.550.000	821.493.000,00	0	0,00	0	0,00	0	0,00
2.14	2.08.2.14.0.00.02.0000	2.14.03.2.04.0002	Integrasi Pembangunan Lintas Sektor di Kampung KB	3.925.000	3.913.750,00	0	0,00	0	0,00	0	0,00
2.14	2.08.2.14.0.00.02.0000	2.14.03.2.04.0004	Pembinaan Terpadu Kampung KB	5.000.000	4.201.000,00	0	0,00	0	0,00	0	0,00
2.14	2.08.2.14.0.00.02.0000	2.14.03.2.04.0006	Pelaksanaan dan Pengelolaan Program Bangga Kencana di Kampung Keluarga Berkualitas	835.625.000	813.378.250,00	0	0,00	0	0,00	0	0,00
2.14	2.08.2.14.0.00.02.0000	2.14.04	PROGRAM PEMBERDAYAAN DAN PENINGKATAN KELUARGA SEJAHTERA (KS)	7.079.960.000	7.017.639.090,00	0	0,00	0	0,00	0	0,00
2.14	2.08.2.14.0.00.02.0000	2.14.04.2.01	Pelaksanaan Pembangunan Keluarga Melalui Pembinaan Ketahanan dan Kesejahteraan Keluarga	1.308.060.000	1.245.984.030,00	0	0,00	0	0,00	0	0,00
2.14	2.08.2.14.0.00.02.0000	2.14.04.2.01.0008	Promosi dan Sosialisasi Kelompok Kegiatan Ketahanan dan Kesejahteraan Keluarga (Menjadi Orang Tua Hebat, Generasi Berencana, Kelanjutusiaan serta Pengelolaan Keuangan Keluarga)	40.000.000	39.466.700,00	0	0,00	0	0,00	0	0,00
2.14	2.08.2.14.0.00.02.0000	2.14.04.2.01.0016	Pengelolaan Ketahanan Keluarga Melalui Pusat Pelayanan Keluarga Sejahtera (PPKS)	345.600.000	308.681.500,00	0	0,00	0	0,00	0	0,00
2.14	2.08.2.14.0.00.02.0000	2.14.04.2.01.0017	Promosi dan Sosialisasi Kelompok Kegiatan Ketahanan dan Kesejahteraan Keluarga (BKB, BKR, BKL, PPKS, PIK-R dan Usaha Peningkatan Pendapatan Keluarga Akseptor (UPPKA))	10.000.000	9.735.000,00	0	0,00	0	0,00	0	0,00
2.14	2.08.2.14.0.00.02.0000	2.14.04.2.01.0018	Pengadaan Sarana Kelompok Kegiatan Ketahanan dan Kesejahteraan Keluarga (BKB, BKR, BKL, PPKS, PIK-R dan Usaha Peningkatan Pendapatan Keluarga Akseptor (UPPKA)	350.000.000	328.195.000,00	0	0,00	0	0,00	0	0,00

Kode			Uraian Urusan, Organisasi, Program, Kegiatan dan Sub Kegiatan	Kelompok Belanja							
				Operasi		Modal		Tak Terduga		Transfer	
				Anggaran	Realisasi	Anggaran	Realisasi	Anggaran	Realisasi	Anggaran	Realisasi
1			2	3	4	5	6	7	8	9	10
2.14	2.08.2.14.0.00.02.0000	2.14.04.2.01.0019	Orientasi/Pelatihan Teknis Pelaksana/Kader Ketahanan dan Kesejahteraan Keluarga (BKB, BKR, BKL, PPKS, PIK-R dan Usaha Peningkatan Pendapatan Keluarga Akseptor (UPPKA)	25.000.000	24.733.900,00	0	0,00	0	0,00	0	0,00
2.14	2.08.2.14.0.00.02.0000	2.14.04.2.01.0024	Penyediaan Biaya Operasional bagi Pengelola dan Pelaksana (Kader) Ketahanan dan Kesejaheraan Keluarga (BKB, BKR, BKL, PPKS, PIK-R dan Usaha Peningkatan Pendapatan Keluarga Akseptor (UPPKA)	527.460.000	525.192.030,00	0	0,00	0	0,00	0	0,00
2.14	2.08.2.14.0.00.02.0000	2.14.04.2.01.0026	Penyediaan Biaya Operasional bagi Kelompok Kegiatan Ketahanan dan Kesejahteraan Keluarga (BKB, BKR, BKL, PPKS, PIK-R dan Usaha Peningkatan Pendapatan Keluarga Akseptor (UPPKA)	10.000.000	9.979.900,00	0	0,00	0	0,00	0	0,00
2.14	2.08.2.14.0.00.02.0000	2.14.04.2.02	Pelaksanaan dan Peningkatan Peran Serta Organisasi Kemasyarakatan Tingkat Daerah Kabupaten/ Kota dalam Pembangunan Keluarga Melalui Pembinaan Ketahanan dan Kesejahteraan Keluarga	5.771.900.000	5.771.655.060,00	0	0,00	0	0,00	0	0,00
2.14	2.08.2.14.0.00.02.0000	2.14.04.2.02.0004	Promosi dan Sosialisasi Program Ketahanan dan Kesejahteraan Keluarga bagi Mitra Kerja	20.000.000	19.755.060,00	0	0,00	0	0,00	0	0,00
2.14	2.08.2.14.0.00.02.0000	2.14.04.2.02.0005	Pemantauan Data dan Informasi Keluarga Berisiko Stunting (Termasuk remaja Calon Pengantin/Calon PUS, Ibu Hamil, Pasca salin/kelahiran, Baduta/Balita)	2.739.000.000	2.739.000.000,00	0	0,00	0	0,00	0	0,00
2.14	2.08.2.14.0.00.02.0000	2.14.04.2.02.0006	Pendampingan Keluarga Berisiko Stunting (Termasuk remaja Calon Pengantin/Calon PUS, Ibu Hamil, Pasca salin/kelahiran, Baduta/Balita)	3.012.900.000	3.012.900.000,00	0	0,00	0	0,00	0	0,00
			Jumlah	18.408.289.817	17.079.661.265,00	2.187.854.500	1.955.320.100,00	0	0,00	0	0,00

Kode			Uraian Urusan, Organisasi, Program, Kegiatan dan Sub Kegiatan	Kelompok Belanja							
				Operasi		Modal		Tak Terduga		Transfer	
				Anggaran	Realisasi	Anggaran	Realisasi	Anggaran	Realisasi	Anggaran	Realisasi
1			2	3	4	5	6	7	8	9	10
2			URUSAN PEMERINTAHAN WAJIB YANG TIDAK BERKAITAN DENGAN PELAYANAN DASAR	18.456.978.692	16.799.213.365,00	84.000.000	80.526.500,00	0	0,00	0	0,00
2.09			URUSAN PEMERINTAHAN BIDANG PANGAN	18.456.978.692	16.799.213.365,00	84.000.000	80.526.500,00	0	0,00	0	0,00
2.09	2.09.3.27.0.00.02.0000		Dinas Ketahanan Pangan dan Pertanian	18.456.978.692	16.799.213.365,00	84.000.000	80.526.500,00	0	0,00	0	0,00
2.09	2.09.3.27.0.00.02.0000	2.09.01	PROGRAM PENUNJANG URUSAN PEMERINTAHAN DAERAH KABUPATEN/KOTA	16.945.704.692	15.313.537.693,00	84.000.000	80.526.500,00	0	0,00	0	0,00
2.09	2.09.3.27.0.00.02.0000	2.09.01.2.01	Perencanaan, Penganggaran, dan Evaluasi Kinerja Perangkat Daerah	86.710.000	86.055.211,00	0	0,00	0	0,00	0	0,00
2.09	2.09.3.27.0.00.02.0000	2.09.01.2.01.0001	Penyusunan Dokumen Perencanaan Perangkat Daerah	40.000.000	39.909.962,00	0	0,00	0	0,00	0	0,00
2.09	2.09.3.27.0.00.02.0000	2.09.01.2.01.0002	Koordinasi dan Penyusunan Dokumen RKA-SKPD	4.000.000	3.837.627,00	0	0,00	0	0,00	0	0,00
2.09	2.09.3.27.0.00.02.0000	2.09.01.2.01.0007	Evaluasi Kinerja Perangkat Daerah	42.710.000	42.307.622,00	0	0,00	0	0,00	0	0,00
2.09	2.09.3.27.0.00.02.0000	2.09.01.2.02	Administrasi Keuangan Perangkat Daerah	15.015.694.000	13.892.789.372,00	0	0,00	0	0,00	0	0,00
2.09	2.09.3.27.0.00.02.0000	2.09.01.2.02.0001	Penyediaan Gaji dan Tunjangan ASN	15.015.694.000	13.892.789.372,00	0	0,00	0	0,00	0	0,00
2.09	2.09.3.27.0.00.02.0000	2.09.01.2.04	Administrasi Pendapatan Daerah Kewenangan Perangkat Daerah	47.000.000	46.299.344,00	0	0,00	0	0,00	0	0,00
2.09	2.09.3.27.0.00.02.0000	2.09.01.2.04.0001	Perencanaan Pengelolaan Retribusi Daerah	22.000.000	21.588.320,00	0	0,00	0	0,00	0	0,00
2.09	2.09.3.27.0.00.02.0000	2.09.01.2.04.0007	Pelaporan Pengelolaan Retribusi Daerah	25.000.000	24.711.024,00	0	0,00	0	0,00	0	0,00
2.09	2.09.3.27.0.00.02.0000	2.09.01.2.06	Administrasi Umum Perangkat Daerah	915.510.000	486.253.481,00	0	0,00	0	0,00	0	0,00
2.09	2.09.3.27.0.00.02.0000	2.09.01.2.06.0001	Penyediaan Komponen Instalasi Listrik/Penerangan Bangunan Kantor	25.000.000	23.279.310,00	0	0,00	0	0,00	0	0,00
2.09	2.09.3.27.0.00.02.0000	2.09.01.2.06.0002	Penyediaan Peralatan dan Perlengkapan Kantor	60.000.000	59.748.670,00	0	0,00	0	0,00	0	0,00
2.09	2.09.3.27.0.00.02.0000	2.09.01.2.06.0005	Penyediaan Barang Cetakan dan Penggandaan	8.000.000	7.979.381,00	0	0,00	0	0,00	0	0,00
2.09	2.09.3.27.0.00.02.0000	2.09.01.2.06.0006	Penyediaan Bahan Bacaan dan Peraturan Perundang-undangan	450.000.000	100.000.000,00	0	0,00	0	0,00	0	0,00
2.09	2.09.3.27.0.00.02.0000	2.09.01.2.06.0009	Penyelenggaraan Rapat Koordinasi dan Konsultasi SKPD	372.510.000	295.246.120,00	0	0,00	0	0,00	0	0,00
2.09	2.09.3.27.0.00.02.0000	2.09.01.2.07	Pengadaan Barang Milik Daerah Penunjang Urusan Pemerintah Daerah	0	0,00	84.000.000	80.526.500,00	0	0,00	0	0,00
2.09	2.09.3.27.0.00.02.0000	2.09.01.2.07.0006	Pengadaan Peralatan dan Mesin Lainnya	0	0,00	84.000.000	80.526.500,00	0	0,00	0	0,00
2.09	2.09.3.27.0.00.02.0000	2.09.01.2.08	Penyediaan Jasa Penunjang Urusan Pemerintahan Daerah	675.590.000	616.032.917,00	0	0,00	0	0,00	0	0,00
2.09	2.09.3.27.0.00.02.0000	2.09.01.2.08.0002	Penyediaan Jasa Komunikasi, Sumber Daya Air dan Listrik	220.000.000	171.405.220,00	0	0,00	0	0,00	0	0,00
2.09	2.09.3.27.0.00.02.0000	2.09.01.2.08.0004	Penyediaan Jasa Pelayanan Umum Kantor	455.590.000	444.627.697,00	0	0,00	0	0,00	0	0,00
2.09	2.09.3.27.0.00.02.0000	2.09.01.2.09	Pemeliharaan Barang Milik Daerah Penunjang Urusan Pemerintahan Daerah	205.200.692	186.107.368,00	0	0,00	0	0,00	0	0,00
2.09	2.09.3.27.0.00.02.0000	2.09.01.2.09.0002	Penyediaan Jasa Pemeliharaan, Biaya Pemeliharaan, Pajak dan Perizinan Kendaraan Dinas Operasional atau Lapangan	25.200.692	17.859.000,00	0	0,00	0	0,00	0	0,00
2.09	2.09.3.27.0.00.02.0000	2.09.01.2.09.0006	Pemeliharaan Peralatan dan Mesin Lainnya	70.000.000	60.718.988,00	0	0,00	0	0,00	0	0,00
2.09	2.09.3.27.0.00.02.0000	2.09.01.2.09.0009	Pemeliharaan/Rehabilitasi Gedung Kantor dan Bangunan Lainnya	110.000.000	107.529.380,00	0	0,00	0	0,00	0	0,00
2.09	2.09.3.27.0.00.02.0000	2.09.03	PROGRAM PENINGKATAN DIVERSIFIKASI DAN KETAHANAN PANGAN MASYARAKAT	136.900.000	121.204.972,00	0	0,00	0	0,00	0	0,00
2.09	2.09.3.27.0.00.02.0000	2.09.03.2.01	Penyediaan dan Penyaluran Pangan Pokok atau Pangan Lainnya sesuai dengan Kebutuhan Daerah Kabupaten/Kota dalam rangka Stabilisasi Pasokan dan Harga Pangan	25.500.000	21.736.800,00	0	0,00	0	0,00	0	0,00
2.09	2.09.3.27.0.00.02.0000	2.09.03.2.01.0012	Penyediaan Informasi Harga Pangan Tingkat Produsen dan Konsumen Wilayah Kabupaten/Kota	25.500.000	21.736.800,00	0	0,00	0	0,00	0	0,00
2.09	2.09.3.27.0.00.02.0000	2.09.03.2.04	Pelaksanaan Pencapaian Target Konsumsi Pangan Perkapita/Tahun sesuai dengan Angka Kecukupan Gizi	111.400.000	99.468.172,00	0	0,00	0	0,00	0	0,00
2.09	2.09.3.27.0.00.02.0000	2.09.03.2.04.0002	Pemberdayaan Masyarakat dalam Penganekaragaman Konsumsi Pangan Berbasis Sumber Daya Lokal	91.400.000	84.176.440,00	0	0,00	0	0,00	0	0,00
2.09	2.09.3.27.0.00.02.0000	2.09.03.2.04.0003	Koordinasi dan Sinkronisasi Pemantauan dan Evaluasi Konsumsi per Kapita per Tahun	20.000.000	15.291.732,00	0	0,00	0	0,00	0	0,00
2.09	2.09.3.27.0.00.02.0000	2.09.04	PROGRAM PENANGANAN KERAWANAN PANGAN	1.357.924.000	1.349.168.180,00	0	0,00	0	0,00	0	0,00
2.09	2.09.3.27.0.00.02.0000	2.09.04.2.01	Penyusunan Peta Kerentanan dan Ketahanan Pangan Kecamatan	15.000.000	13.262.980,00	0	0,00	0	0,00	0	0,00
2.09	2.09.3.27.0.00.02.0000	2.09.04.2.01.0001	Penyusunan, Pemutakhiran dan Analisis Peta Ketahanan dan Kerentanan Pangan	15.000.000	13.262.980,00	0	0,00	0	0,00	0	0,00

Kode			Uraian Urusan, Organisasi, Program, Kegiatan dan Sub Kegiatan	Kelompok Belanja							
				Operasi		Modal		Tak Terduga		Transfer	
				Anggaran	Realisasi	Anggaran	Realisasi	Anggaran	Realisasi	Anggaran	Realisasi
1			2	3	4	5	6	7	8	9	10
2.09	2.09.3.27.0.00.02.0000	2.09.04.2.02	Penanganan Kerawanan Pangan Kewenangan Kabupaten/Kota	1.342.924.000	1.335.905.200,00	0	0,00	0	0,00	0	0,00
2.09	2.09.3.27.0.00.02.0000	2.09.04.2.02.0002	Pelaksanaan Pengadaan, Pengelolaan, dan Penyaluran Cadangan Pangan pada Kerawanan Pangan yang Mencakup dalam 1 (satu) Daerah Kabupaten/Kota	1.342.924.000	1.335.905.200,00	0	0,00	0	0,00	0	0,00
2.09	2.09.3.27.0.00.02.0000	2.09.05	PROGRAM PENGAWASAN KEAMANAN PANGAN	16.450.000	15.302.520,00	0	0,00	0	0,00	0	0,00
2.09	2.09.3.27.0.00.02.0000	2.09.05.2.01	Pelaksanaan Pengawasan Keamanan Pangan Segar Daerah Kabupaten/Kota	16.450.000	15.302.520,00	0	0,00	0	0,00	0	0,00
2.09	2.09.3.27.0.00.02.0000	2.09.05.2.01.0007	Penyediaan Sarana Pengujian keamanan dan mutu pangan segar asal tumbuhan Daerah Kabupaten/Kota	16.450.000	15.302.520,00	0	0,00	0	0,00	0	0,00
3			URUSAN PEMERINTAHAN PILIHAN	7.651.590.000	7.186.805.756,00	15.080.310	14.850.000,00	0	0,00	0	0,00
3.27			URUSAN PEMERINTAHAN BIDANG PERTANIAN	7.651.590.000	7.186.805.756,00	15.080.310	14.850.000,00	0	0,00	0	0,00
3.27	2.09.3.27.0.00.02.0000		Dinas Ketahanan Pangan dan Pertanian	7.651.590.000	7.186.805.756,00	15.080.310	14.850.000,00	0	0,00	0	0,00
3.27	2.09.3.27.0.00.02.0000	3.27.02	PROGRAM PENYEDIAAN DAN PENGEMBANGAN SARANA PERTANIAN	1.934.760.000	1.872.238.692,00	0	0,00	0	0,00	0	0,00
3.27	2.09.3.27.0.00.02.0000	3.27.02.2.01	Pengawasan Penggunaan Sarana Pertanian	1.138.480.000	1.111.367.450,00	0	0,00	0	0,00	0	0,00
3.27	2.09.3.27.0.00.02.0000	3.27.02.2.01.0001	Pengawasan Penggunaan Sarana Pendukung Pertanian Sesuai dengan Komoditas, Teknologi dan Spesifik Lokasi	1.138.480.000	1.111.367.450,00	0	0,00	0	0,00	0	0,00
3.27	2.09.3.27.0.00.02.0000	3.27.02.2.02	Pengelolaan Sumber Daya Genetik (SDG) Hewan, Tumbuhan, dan Mikro Organisme Kewenangan Kabupaten/Kota	796.280.000	760.871.242,00	0	0,00	0	0,00	0	0,00
3.27	2.09.3.27.0.00.02.0000	3.27.02.2.02.0002	Peningkatan Kualitas SDG Hewan/Tanaman	222.800.000	207.602.000,00	0	0,00	0	0,00	0	0,00
3.27	2.09.3.27.0.00.02.0000	3.27.02.2.02.0003	Pemanfaatan SDG Hewan/Tanaman	463.480.000	443.417.292,00	0	0,00	0	0,00	0	0,00
3.27	2.09.3.27.0.00.02.0000	3.27.02.2.02.0004	Penjaminan Kemurnian dan Kelestarian SDG Tanaman	110.000.000	109.851.950,00	0	0,00	0	0,00	0	0,00
3.27	2.09.3.27.0.00.02.0000	3.27.03	PROGRAM PENYEDIAAN DAN PENGEMBANGAN PRASARANA PERTANIAN	4.531.060.000	4.482.835.083,00	0	0,00	0	0,00	0	0,00
3.27	2.09.3.27.0.00.02.0000	3.27.03.2.02	Pembangunan Prasarana Pertanian	3.992.880.000	3.960.633.998,00	0	0,00	0	0,00	0	0,00
3.27	2.09.3.27.0.00.02.0000	3.27.03.2.02.0002	Pembangunan, Rehabilitasi dan Pemeliharaan Embung Pertanian	225.000.000	223.719.630,00	0	0,00	0	0,00	0	0,00
3.27	2.09.3.27.0.00.02.0000	3.27.03.2.02.0003	Pembangunan, Rehabilitasi dan Pemeliharaan Jalan Usaha Tani	1.879.560.000	1.856.536.878,00	0	0,00	0	0,00	0	0,00
3.27	2.09.3.27.0.00.02.0000	3.27.03.2.02.0010	Rehabilitasi dan Pemeliharaan Jaringan Irigasi Usaha Tani	1.888.320.000	1.880.377.490,00	0	0,00	0	0,00	0	0,00
3.27	2.09.3.27.0.00.02.0000	3.27.03.2.03	Pengelolaan Wilayah Sumber Bibit Ternak dan Rumpun/Galur Ternak dalam Daerah Kabupaten/ Kota	538.180.000	522.201.085,00	0	0,00	0	0,00	0	0,00
3.27	2.09.3.27.0.00.02.0000	3.27.03.2.03.0001	Pelestarian dan Pemanfaatan Wilayah Sumber Bibit Ternak dan Rumpun/Galur Ternak	538.180.000	522.201.085,00	0	0,00	0	0,00	0	0,00
3.27	2.09.3.27.0.00.02.0000	3.27.04	PROGRAM PENGENDALIAN KESEHATAN HEWAN DAN KESEHATAN MASYARAKAT VETERINER	106.180.000	101.960.562,00	0	0,00	0	0,00	0	0,00
3.27	2.09.3.27.0.00.02.0000	3.27.04.2.01	Penjaminan Kesehatan Hewan, Penutupan dan Pembukaan Daerah Wabah Penyakit Hewan Menular Dalam daerah Kabupaten/Kota	48.090.000	46.690.752,00	0	0,00	0	0,00	0	0,00
3.27	2.09.3.27.0.00.02.0000	3.27.04.2.01.0008	Pemberantasan Penyakit Hewan Menular dan Zoonosis dalam 1 (satu) Daerah Kabupaten/Kota	48.090.000	46.690.752,00	0	0,00	0	0,00	0	0,00
3.27	2.09.3.27.0.00.02.0000	3.27.04.2.03	Pengelolaan Pelayanan Jasa Laboratorium dan Jasa Medik Veteriner dalam Daerah Kabupaten/Kota	35.000.000	34.949.120,00	0	0,00	0	0,00	0	0,00
3.27	2.09.3.27.0.00.02.0000	3.27.04.2.03.0002	Penyediaan Pelayanan Jasa Medik Veteriner	35.000.000	34.949.120,00	0	0,00	0	0,00	0	0,00
3.27	2.09.3.27.0.00.02.0000	3.27.04.2.04	Penerapan dan Pengawasan Persyaratan Teknis Kesehatan Masyarakat Veteriner	23.090.000	20.320.690,00	0	0,00	0	0,00	0	0,00
3.27	2.09.3.27.0.00.02.0000	3.27.04.2.04.0002	Pengawasan Peredaran Hewan dan Produk Hewan	23.090.000	20.320.690,00	0	0,00	0	0,00	0	0,00
3.27	2.09.3.27.0.00.02.0000	3.27.07	PROGRAM PENYULUHAN PERTANIAN	1.079.590.000	729.771.419,00	15.080.310	14.850.000,00	0	0,00	0	0,00
3.27	2.09.3.27.0.00.02.0000	3.27.07.2.01	Pelaksanaan Penyuluhan Pertanian	1.079.590.000	729.771.419,00	15.080.310	14.850.000,00	0	0,00	0	0,00
3.27	2.09.3.27.0.00.02.0000	3.27.07.2.01.0001	Peningkatan Kapasitas Kelembagaan Penyuluhan Pertanian di Kecamatan dan Desa	144.250.000	137.823.910,00	15.080.310	14.850.000,00	0	0,00	0	0,00
3.27	2.09.3.27.0.00.02.0000	3.27.07.2.01.0002	Pengembangan Kapasitas Kelembagaan Petani di Kecamatan dan Desa	61.800.000	59.327.910,00	0	0,00	0	0,00	0	0,00

Kode			Uraian Urusan, Organisasi, Program, Kegiatan dan Sub Kegiatan	Kelompok Belanja							
				Operasi		Modal		Tak Terduga		Transfer	
				Anggaran	Realisasi	Anggaran	Realisasi	Anggaran	Realisasi	Anggaran	Realisasi
1			2	3	4	5	6	7	8	9	10
3.27	2.09.3.27.0.00.02.0000	3.27.07.2.01.0005	Pembentukan dan Penyelenggaraan Sekolah Lapang Kelompok Tani Tingkat Kabupaten/Kota	873.540.000	532.619.599,00	0	0,00	0	0,00	0	0,00
			Jumlah	26.108.568.692	23.986.019.121,00	99.080.310	95.376.500,00	0	0,00	0	0,00

Kode			Uraian Urusan, Organisasi, Program, Kegiatan dan Sub Kegiatan	Kelompok Belanja							
				Operasi		Modal		Tak Terduga		Transfer	
				Anggaran	Realisasi	Anggaran	Realisasi	Anggaran	Realisasi	Anggaran	Realisasi
1			2	3	4	5	6	7	8	9	10
2			URUSAN PEMERINTAHAN WAJIB YANG TIDAK BERKAITAN DENGAN PELAYANAN DASAR	22.376.956.038	21.647.116.895,00	2.316.210.500	2.285.708.000,00	0	0,00	0	0,00
2.11			**URUSAN PEMERINTAHAN BIDANG LINGKUNGAN HIDUP**	22.376.956.038	21.647.116.895,00	2.316.210.500	2.285.708.000,00	0	0,00	0	0,00
2.11	2.11.0.00.0.00.01.0000		Dinas Lingkungan Hidup	22.376.956.038	21.647.116.895,00	2.316.210.500	2.285.708.000,00	0	0,00	0	0,00
2.11	2.11.0.00.0.00.01.0000	2.11.01	PROGRAM PENUNJANG URUSAN PEMERINTAHAN DAERAH KABUPATEN/KOTA	15.379.492.000	14.883.361.237,00	196.000.000	191.618.000,00	0	0,00	0	0,00
2.11	2.11.0.00.0.00.01.0000	2.11.01.2.01	Perencanaan, Penganggaran, dan Evaluasi Kinerja Perangkat Daerah	20.545.000	20.346.700,00	0	0,00	0	0,00	0	0,00
2.11	2.11.0.00.0.00.01.0000	2.11.01.2.01.0001	Penyusunan Dokumen Perencanaan Perangkat Daerah	11.000.000	10.981.900,00	0	0,00	0	0,00	0	0,00
2.11	2.11.0.00.0.00.01.0000	2.11.01.2.01.0007	Evaluasi Kinerja Perangkat Daerah	9.545.000	9.364.800,00	0	0,00	0	0,00	0	0,00
2.11	2.11.0.00.0.00.01.0000	2.11.01.2.02	Administrasi Keuangan Perangkat Daerah	7.303.822.000	6.898.717.870,00	0	0,00	0	0,00	0	0,00
2.11	2.11.0.00.0.00.01.0000	2.11.01.2.02.0001	Penyediaan Gaji dan Tunjangan ASN	7.281.462.000	6.879.487.870,00	0	0,00	0	0,00	0	0,00
2.11	2.11.0.00.0.00.01.0000	2.11.01.2.02.0002	Penyediaan Administrasi Pelaksanaan Tugas ASN	22.360.000	19.230.000,00	0	0,00	0	0,00	0	0,00
2.11	2.11.0.00.0.00.01.0000	2.11.01.2.05	Administrasi Kepegawaian Perangkat Daerah	35.000.000	33.721.000,00	0	0,00	0	0,00	0	0,00
2.11	2.11.0.00.0.00.01.0000	2.11.01.2.05.0009	Pendidikan dan Pelatihan Pegawai Berdasarkan Tugas dan Fungsi	35.000.000	33.721.000,00	0	0,00	0	0,00	0	0,00
2.11	2.11.0.00.0.00.01.0000	2.11.01.2.06	Administrasi Umum Perangkat Daerah	321.040.000	316.616.207,00	3.000.000	2.528.000,00	0	0,00	0	0,00
2.11	2.11.0.00.0.00.01.0000	2.11.01.2.06.0001	Penyediaan Komponen Instalasi Listrik/Penerangan Bangunan Kantor	10.000.000	9.956.500,00	0	0,00	0	0,00	0	0,00
2.11	2.11.0.00.0.00.01.0000	2.11.01.2.06.0002	Penyediaan Peralatan dan Perlengkapan Kantor	58.490.000	56.549.115,00	3.000.000	2.528.000,00	0	0,00	0	0,00
2.11	2.11.0.00.0.00.01.0000	2.11.01.2.06.0004	Penyediaan Bahan Logistik Kantor	6.278.000	5.821.280,00	0	0,00	0	0,00	0	0,00
2.11	2.11.0.00.0.00.01.0000	2.11.01.2.06.0005	Penyediaan Barang Cetakan dan Penggandaan	21.058.000	19.318.700,00	0	0,00	0	0,00	0	0,00
2.11	2.11.0.00.0.00.01.0000	2.11.01.2.06.0009	Penyelenggaraan Rapat Koordinasi dan Konsultasi SKPD	225.214.000	224.970.612,00	0	0,00	0	0,00	0	0,00
2.11	2.11.0.00.0.00.01.0000	2.11.01.2.07	Pengadaan Barang Milik Daerah Penunjang Urusan Pemerintah Daerah	0	0,00	193.000.000	189.090.000,00	0	0,00	0	0,00
2.11	2.11.0.00.0.00.01.0000	2.11.01.2.07.0006	Pengadaan Peralatan dan Mesin Lainnya	0	0,00	193.000.000	189.090.000,00	0	0,00	0	0,00
2.11	2.11.0.00.0.00.01.0000	2.11.01.2.08	Penyediaan Jasa Penunjang Urusan Pemerintahan Daerah	7.434.085.000	7.362.967.758,00	0	0,00	0	0,00	0	0,00
2.11	2.11.0.00.0.00.01.0000	2.11.01.2.08.0002	Penyediaan Jasa Komunikasi, Sumber Daya Air dan Listrik	98.600.000	96.584.758,00	0	0,00	0	0,00	0	0,00
2.11	2.11.0.00.0.00.01.0000	2.11.01.2.08.0004	Penyediaan Jasa Pelayanan Umum Kantor	7.335.485.000	7.266.383.000,00	0	0,00	0	0,00	0	0,00
2.11	2.11.0.00.0.00.01.0000	2.11.01.2.09	Pemeliharaan Barang Milik Daerah Penunjang Urusan Pemerintahan Daerah	265.000.000	250.991.702,00	0	0,00	0	0,00	0	0,00
2.11	2.11.0.00.0.00.01.0000	2.11.01.2.09.0002	Penyediaan Jasa Pemeliharaan, Biaya Pemeliharaan, Pajak dan Perizinan Kendaraan Dinas Operasional atau Lapangan	175.000.000	162.705.610,00	0	0,00	0	0,00	0	0,00
2.11	2.11.0.00.0.00.01.0000	2.11.01.2.09.0006	Pemeliharaan Peralatan dan Mesin Lainnya	30.000.000	28.325.501,00	0	0,00	0	0,00	0	0,00
2.11	2.11.0.00.0.00.01.0000	2.11.01.2.09.0009	Pemeliharaan/Rehabilitasi Gedung Kantor dan Bangunan Lainnya	60.000.000	59.960.591,00	0	0,00	0	0,00	0	0,00
2.11	2.11.0.00.0.00.01.0000	2.11.02	PROGRAM PERENCANAAN LINGKUNGAN HIDUP	500.000.000	494.343.254,00	0	0,00	0	0,00	0	0,00
2.11	2.11.0.00.0.00.01.0000	2.11.02.2.01	Rencana Perlindungan dan Pengelolaan Lingkungan Hidup (RPPLH) Kabupaten/Kota	200.000.000	196.364.061,00	0	0,00	0	0,00	0	0,00
2.11	2.11.0.00.0.00.01.0000	2.11.02.2.01.0006	Penyusunan RPPLH Kabupaten/Kota	200.000.000	196.364.061,00	0	0,00	0	0,00	0	0,00
2.11	2.11.0.00.0.00.01.0000	2.11.02.2.02	Penyelenggaraan Kajian Lingkungan Hidup Strategis (KLHS) Kabupaten/Kota	300.000.000	297.979.193,00	0	0,00	0	0,00	0	0,00
2.11	2.11.0.00.0.00.01.0000	2.11.02.2.02.0002	Pembuatan dan Pelaksanaan KLHS RPJPD/RPJMD	150.000.000	148.890.783,00	0	0,00	0	0,00	0	0,00
2.11	2.11.0.00.0.00.01.0000	2.11.02.2.02.0005	Penyelenggaraan KLHS Rencana Tata Ruang	150.000.000	149.088.410,00	0	0,00	0	0,00	0	0,00
2.11	2.11.0.00.0.00.01.0000	2.11.03	PROGRAM PENGENDALIAN PENCEMARAN DAN/ATAU KERUSAKAN LINGKUNGAN HIDUP	175.000.000	165.614.299,00	0	0,00	0	0,00	0	0,00

Kode			Uraian Urusan, Organisasi, Program, Kegiatan dan Sub Kegiatan	Kelompok Belanja							
				Operasi		Modal		Tak Terduga		Transfer	
				Anggaran	Realisasi	Anggaran	Realisasi	Anggaran	Realisasi	Anggaran	Realisasi
1			2	3	4	5	6	7	8	9	10
2.11	2.11.0.00.0.00.01.0000	2.11.03.2.01	Pencegahan Pencemaran dan/atau Kerusakan Lingkungan Hidup Kabupaten/Kota	175.000.000	165.614.299,00	0	0,00	0	0,00	0	0,00
2.11	2.11.0.00.0.00.01.0000	2.11.03.2.01.0007	Pelaksanaan pemantauan kualitas Lingkungan Hidup terhadap Media Tanah, Air, Udara, dan Laut	125.000.000	115.745.390,00	0	0,00	0	0,00	0	0,00
2.11	2.11.0.00.0.00.01.0000	2.11.03.2.01.0015	Pengelolaan Laboratorium Lingkungan Hidup kabupaten/kota	50.000.000	49.868.909,00	0	0,00	0	0,00	0	0,00
2.11	2.11.0.00.0.00.01.0000	2.11.04	PROGRAM PENGELOLAAN KEANEKARAGAMAN HAYATI (KEHATI)	487.143.600	472.886.278,00	11.409.400	11.040.000,00	0	0,00	0	0,00
2.11	2.11.0.00.0.00.01.0000	2.11.04.2.01	Pengelolaan Keanekaragaman Hayati Kabupaten/Kota	487.143.600	472.886.278,00	11.409.400	11.040.000,00	0	0,00	0	0,00
2.11	2.11.0.00.0.00.01.0000	2.11.04.2.01.0004	Pengelolaan Ruang Terbuka Hijau (RTH)	289.493.600	281.815.670,00	9.059.400	8.750.000,00	0	0,00	0	0,00
2.11	2.11.0.00.0.00.01.0000	2.11.04.2.01.0009	Pengelolaan Taman Keanekaragaman Hayati di Luar Kawasan Hutan	197.650.000	191.070.608,00	2.350.000	2.290.000,00	0	0,00	0	0,00
2.11	2.11.0.00.0.00.01.0000	2.11.06	PROGRAM PEMBINAAN DAN PENGAWASAN TERHADAP IZIN LINGKUNGAN DAN IZIN PERLINDUNGAN DAN PENGELOLAAN LINGKUNGAN HIDUP (PPLH)	100.000.000	97.530.028,00	0	0,00	0	0,00	0	0,00
2.11	2.11.0.00.0.00.01.0000	2.11.06.2.01	Pembinaan dan Pengawasan Terhadap Usaha dan/atau Kegiatan yang Izin Lingkungan dan Izin PPLH Diterbitkan oleh Pemerintah Daerah Kabupaten/Kota	100.000.000	97.530.028,00	0	0,00	0	0,00	0	0,00
2.11	2.11.0.00.0.00.01.0000	2.11.06.2.01.0001	Fasilitasi Pemenuhan Ketentuan dan Kewajiban Izin Lingkungan dan/atau Izin PPLH	50.000.000	48.331.440,00	0	0,00	0	0,00	0	0,00
2.11	2.11.0.00.0.00.01.0000	2.11.06.2.01.0005	Pengawasan Perizinan Berusaha atau Persetujuan Pemerintah terkait Persetujuan Lingkungan yang diterbitkan oleh Pemerintah Daerah Provinsi dan Peraturan Perundang-undangan di bidang Perlindungan dan Pengelolaan Lingkungan Hidup	50.000.000	49.198.588,00	0	0,00	0	0,00	0	0,00
2.11	2.11.0.00.0.00.01.0000	2.11.10	PROGRAM PENANGANAN PENGADUAN LINGKUNGAN HIDUP	25.000.000	23.188.235,00	0	0,00	0	0,00	0	0,00
2.11	2.11.0.00.0.00.01.0000	2.11.10.2.01	Penyelesaian Pengaduan Masyarakat di Bidang Perlindungan dan Pengelolaan Lingkungan Hidup (PPLH) Kabupaten/Kota	25.000.000	23.188.235,00	0	0,00	0	0,00	0	0,00
2.11	2.11.0.00.0.00.01.0000	2.11.10.2.01.0004	Pengelolaan Pengaduan permasalahan Pencemaran dan Perusakan Lingkungan Hidup tingkat Kabupaten/Kota	25.000.000	23.188.235,00	0	0,00	0	0,00	0	0,00
2.11	2.11.0.00.0.00.01.0000	2.11.11	PROGRAM PENGELOLAAN PERSAMPAHAN	5.710.320.438	5.510.193.564,00	2.108.801.100	2.083.050.000,00	0	0,00	0	0,00
2.11	2.11.0.00.0.00.01.0000	2.11.11.2.01	Pengelolaan Sampah	5.710.320.438	5.510.193.564,00	2.108.801.100	2.083.050.000,00	0	0,00	0	0,00
2.11	2.11.0.00.0.00.01.0000	2.11.11.2.01.0004	Peningkatan Peran Serta Masyarakat dalam Pengelolaan Persampahan	1.519.020.000	1.435.457.933,00	0	0,00	0	0,00	0	0,00
2.11	2.11.0.00.0.00.01.0000	2.11.11.2.01.0012	Penanganan sampah melalui pengangkutan	4.191.300.438	4.074.735.631,00	1.460.801.100	1.439.050.000,00	0	0,00	0	0,00
2.11	2.11.0.00.0.00.01.0000	2.11.11.2.01.0016	Penanganan sampah melalui pengumpulan sampah	0	0,00	648.000.000	644.000.000,00	0	0,00	0	0,00
			Jumlah	22.376.956.038	21.647.116.895,00	2.316.210.500	2.285.708.000,00	0	0,00	0	0,00

Kode			Uraian Urusan, Organisasi, Program, Kegiatan dan Sub Kegiatan	Kelompok Belanja							
				Operasi		Modal		Tak Terduga		Transfer	
				Anggaran	Realisasi	Anggaran	Realisasi	Anggaran	Realisasi	Anggaran	Realisasi
1			2	3	4	5	6	7	8	9	10
2			URUSAN PEMERINTAHAN WAJIB YANG TIDAK BERKAITAN DENGAN PELAYANAN DASAR	9.210.601.000	8.698.462.960,00	719.496.000	685.262.206,00	0	0,00	0	0,00
2.12			**URUSAN PEMERINTAHAN BIDANG ADMINISTRASI KEPENDUDUKAN DAN PENCATATAN SIPIL**	9.210.601.000	8.698.462.960,00	719.496.000	685.262.206,00	0	0,00	0	0,00
2.12	2.12.0.00.0.00.12.0000		Dinas Kependudukan dan Pencatatan Sipil	9.210.601.000	8.698.462.960,00	719.496.000	685.262.206,00	0	0,00	0	0,00
2.12	2.12.0.00.0.00.12.0000	2.12.01	PROGRAM PENUNJANG URUSAN PEMERINTAHAN DAERAH KABUPATEN/KOTA	8.540.601.000	8.077.332.571,00	719.496.000	685.262.206,00	0	0,00	0	0,00
2.12	2.12.0.00.0.00.12.0000	2.12.01.2.01	Perencanaan, Penganggaran, dan Evaluasi Kinerja Perangkat Daerah	17.500.000	15.942.218,00	0	0,00	0	0,00	0	0,00
2.12	2.12.0.00.0.00.12.0000	2.12.01.2.01.0001	Penyusunan Dokumen Perencanaan Perangkat Daerah	10.000.000	8.777.300,00	0	0,00	0	0,00	0	0,00
2.12	2.12.0.00.0.00.12.0000	2.12.01.2.01.0007	Evaluasi Kinerja Perangkat Daerah	7.500.000	7.164.918,00	0	0,00	0	0,00	0	0,00
2.12	2.12.0.00.0.00.12.0000	2.12.01.2.02	Administrasi Keuangan Perangkat Daerah	6.069.107.000	5.685.176.687,00	0	0,00	0	0,00	0	0,00
2.12	2.12.0.00.0.00.12.0000	2.12.01.2.02.0001	Penyediaan Gaji dan Tunjangan ASN	5.985.147.000	5.606.758.552,00	0	0,00	0	0,00	0	0,00
2.12	2.12.0.00.0.00.12.0000	2.12.01.2.02.0002	Penyediaan Administrasi Pelaksanaan Tugas ASN	83.960.000	78.418.135,00	0	0,00	0	0,00	0	0,00
2.12	2.12.0.00.0.00.12.0000	2.12.01.2.05	Administrasi Kepegawaian Perangkat Daerah	91.000.000	75.900.000,00	0	0,00	0	0,00	0	0,00
2.12	2.12.0.00.0.00.12.0000	2.12.01.2.05.0009	Pendidikan dan Pelatihan Pegawai Berdasarkan Tugas dan Fungsi	11.000.000	0,00	0	0,00	0	0,00	0	0,00
2.12	2.12.0.00.0.00.12.0000	2.12.01.2.05.0010	Sosialisasi Peraturan Perundang-Undangan	80.000.000	75.900.000,00	0	0,00	0	0,00	0	0,00
2.12	2.12.0.00.0.00.12.0000	2.12.01.2.06	Administrasi Umum Perangkat Daerah	1.303.040.000	1.294.920.776,00	0	0,00	0	0,00	0	0,00
2.12	2.12.0.00.0.00.12.0000	2.12.01.2.06.0002	Penyediaan Peralatan dan Perlengkapan Kantor	991.040.000	988.125.500,00	0	0,00	0	0,00	0	0,00
2.12	2.12.0.00.0.00.12.0000	2.12.01.2.06.0003	Penyediaan Peralatan Rumah Tangga	40.000.000	39.732.200,00	0	0,00	0	0,00	0	0,00
2.12	2.12.0.00.0.00.12.0000	2.12.01.2.06.0004	Penyediaan Bahan Logistik Kantor	30.000.000	29.095.000,00	0	0,00	0	0,00	0	0,00
2.12	2.12.0.00.0.00.12.0000	2.12.01.2.06.0005	Penyediaan Barang Cetakan dan Penggandaan	15.000.000	14.855.250,00	0	0,00	0	0,00	0	0,00
2.12	2.12.0.00.0.00.12.0000	2.12.01.2.06.0007	Penyediaan Bahan/Material	47.000.000	46.967.300,00	0	0,00	0	0,00	0	0,00
2.12	2.12.0.00.0.00.12.0000	2.12.01.2.06.0009	Penyelenggaraan Rapat Koordinasi dan Konsultasi SKPD	180.000.000	176.145.526,00	0	0,00	0	0,00	0	0,00
2.12	2.12.0.00.0.00.12.0000	2.12.01.2.07	Pengadaan Barang Milik Daerah Penunjang Urusan Pemerintah Daerah	0	0,00	719.496.000	685.262.206,00	0	0,00	0	0,00
2.12	2.12.0.00.0.00.12.0000	2.12.01.2.07.0001	Pengadaan Kendaraan Perorangan Dinas atau Kendaraan Dinas Jabatan	0	0,00	444.496.000	434.000.000,00	0	0,00	0	0,00
2.12	2.12.0.00.0.00.12.0000	2.12.01.2.07.0006	Pengadaan Peralatan dan Mesin Lainnya	0	0,00	275.000.000	251.262.206,00	0	0,00	0	0,00
2.12	2.12.0.00.0.00.12.0000	2.12.01.2.08	Penyediaan Jasa Penunjang Urusan Pemerintahan Daerah	844.450.000	799.603.238,00	0	0,00	0	0,00	0	0,00
2.12	2.12.0.00.0.00.12.0000	2.12.01.2.08.0001	Penyediaan Jasa Surat Menyurat	15.000.000	11.023.000,00	0	0,00	0	0,00	0	0,00
2.12	2.12.0.00.0.00.12.0000	2.12.01.2.08.0002	Penyediaan Jasa Komunikasi, Sumber Daya Air dan Listrik	145.000.000	124.343.588,00	0	0,00	0	0,00	0	0,00
2.12	2.12.0.00.0.00.12.0000	2.12.01.2.08.0004	Penyediaan Jasa Pelayanan Umum Kantor	684.450.000	664.236.650,00	0	0,00	0	0,00	0	0,00
2.12	2.12.0.00.0.00.12.0000	2.12.01.2.09	Pemeliharaan Barang Milik Daerah Penunjang Urusan Pemerintahan Daerah	215.504.000	205.789.652,00	0	0,00	0	0,00	0	0,00
2.12	2.12.0.00.0.00.12.0000	2.12.01.2.09.0001	Penyediaan Jasa Pemeliharaan, Biaya Pemeliharaan, dan Pajak Kendaraan Perorangan Dinas atau Kendaraan Dinas Jabatan	110.504.000	102.034.284,00	0	0,00	0	0,00	0	0,00
2.12	2.12.0.00.0.00.12.0000	2.12.01.2.09.0006	Pemeliharaan Peralatan dan Mesin Lainnya	65.000.000	64.115.113,00	0	0,00	0	0,00	0	0,00
2.12	2.12.0.00.0.00.12.0000	2.12.01.2.09.0009	Pemeliharaan/Rehabilitasi Gedung Kantor dan Bangunan Lainnya	40.000.000	39.640.255,00	0	0,00	0	0,00	0	0,00
2.12	2.12.0.00.0.00.12.0000	2.12.02	PROGRAM PENDAFTARAN PENDUDUK	150.000.000	142.245.732,00	0	0,00	0	0,00	0	0,00
2.12	2.12.0.00.0.00.12.0000	2.12.02.2.01	Pelayanan Pendaftaran Penduduk	140.000.000	132.518.537,00	0	0,00	0	0,00	0	0,00
2.12	2.12.0.00.0.00.12.0000	2.12.02.2.01.0002	Pencatatan, Penatausahaan dan Penerbitan Dokumen Atas Pendaftaran Penduduk	125.000.000	119.698.037,00	0	0,00	0	0,00	0	0,00

Kode			Uraian Urusan, Organisasi, Program, Kegiatan dan Sub Kegiatan	Kelompok Belanja							
				Operasi		Modal		Tak Terduga		Transfer	
				Anggaran	Realisasi	Anggaran	Realisasi	Anggaran	Realisasi	Anggaran	Realisasi
1			2	3	4	5	6	7	8	9	10
2.12	2.12.0.00.0.00.12.0000	2.12.02.2.01.0005	Pencatatan, Penatausahaan dan Penerbitan Dokumen Atas Pelaporan Peristiwa Kependudukan	15.000.000	12.820.500,00	0	0,00	0	0,00	0	0,00
2.12	2.12.0.00.0.00.12.0000	2.12.02.2.03	Penyelenggaraan Pendaftaran Penduduk	10.000.000	9.727.195,00	0	0,00	0	0,00	0	0,00
2.12	2.12.0.00.0.00.12.0000	2.12.02.2.03.0002	Pelayanan Secara Aktif Pendaftaran Peristiwa Kependudukan dan Pencatatan Peristiwa Penting Terkait Pendaftaran Penduduk	10.000.000	9.727.195,00	0	0,00	0	0,00	0	0,00
2.12	2.12.0.00.0.00.12.0000	2.12.03	PROGRAM PENCATATAN SIPIL	150.000.000	143.414.536,00	0	0,00	0	0,00	0	0,00
2.12	2.12.0.00.0.00.12.0000	2.12.03.2.01	Pelayanan Pencatatan Sipil	140.000.000	133.476.536,00	0	0,00	0	0,00	0	0,00
2.12	2.12.0.00.0.00.12.0000	2.12.03.2.01.0001	Pencatatan, Penatausahaan dan Penerbitan Dokumen Atas Pelaporan Peristiwa Penting	85.000.000	82.653.900,00	0	0,00	0	0,00	0	0,00
2.12	2.12.0.00.0.00.12.0000	2.12.03.2.01.0002	Peningkatan dalam Pelayanan Pencatatan Sipil	55.000.000	50.822.636,00	0	0,00	0	0,00	0	0,00
2.12	2.12.0.00.0.00.12.0000	2.12.03.2.02	Penyelenggaraan Pencatatan Sipil	10.000.000	9.938.000,00	0	0,00	0	0,00	0	0,00
2.12	2.12.0.00.0.00.12.0000	2.12.03.2.02.0004	Pelayanan Secara Aktif Pendaftaran Peristiwa Kependudukan dan Pencatatan Peristiwa Penting Terkait Pencatatan Sipil	10.000.000	9.938.000,00	0	0,00	0	0,00	0	0,00
2.12	2.12.0.00.0.00.12.0000	2.12.04	PROGRAM PENGELOLAAN INFORMASI ADMINISTRASI KEPENDUDUKAN	340.000.000	305.959.771,00	0	0,00	0	0,00	0	0,00
2.12	2.12.0.00.0.00.12.0000	2.12.04.2.01	Pengumpulan Data Kependudukan dan Pemanfaatan dan Penyajian Database Kependudukan	225.000.000	202.128.971,00	0	0,00	0	0,00	0	0,00
2.12	2.12.0.00.0.00.12.0000	2.12.04.2.01.0001	Pengolahan dan Penyajian Data Kependudukan	225.000.000	202.128.971,00	0	0,00	0	0,00	0	0,00
2.12	2.12.0.00.0.00.12.0000	2.12.04.2.03	Penyelenggaraan Pengelolaan Informasi Administrasi Kependudukan	115.000.000	103.830.800,00	0	0,00	0	0,00	0	0,00
2.12	2.12.0.00.0.00.12.0000	2.12.04.2.03.0004	Penyelenggaraan Pemanfaatan Data Kependudukan	35.000.000	34.094.500,00	0	0,00	0	0,00	0	0,00
2.12	2.12.0.00.0.00.12.0000	2.12.04.2.03.0005	Sosialisasi Terkait Pengelolaan Informasi Administrasi Kependudukan	35.000.000	25.294.300,00	0	0,00	0	0,00	0	0,00
2.12	2.12.0.00.0.00.12.0000	2.12.04.2.03.0008	Penyajian Data Kependudukan yang Akurat dan dapat Dipertanggungjawabkan	45.000.000	44.442.000,00	0	0,00	0	0,00	0	0,00
2.12	2.12.0.00.0.00.12.0000	2.12.05	PROGRAM PENGELOLAAN PROFIL KEPENDUDUKAN	30.000.000	29.510.350,00	0	0,00	0	0,00	0	0,00
2.12	2.12.0.00.0.00.12.0000	2.12.05.2.01	Penyusunan Profil Kependudukan	30.000.000	29.510.350,00	0	0,00	0	0,00	0	0,00
2.12	2.12.0.00.0.00.12.0000	2.12.05.2.01.0001	Penyediaan Data Kependudukan Kabupaten/Kota	15.000.000	14.704.000,00	0	0,00	0	0,00	0	0,00
2.12	2.12.0.00.0.00.12.0000	2.12.05.2.01.0002	Penyusunan Profil Data Perkembangan dan Proyeksi Kependudukan serta Kebutuhan yang Lain	15.000.000	14.806.350,00	0	0,00	0	0,00	0	0,00
			Jumlah	9.210.601.000	8.698.462.960,00	719.496.000	685.262.206,00	0	0,00	0	0,00

Kode			Uraian Urusan, Organisasi, Program, Kegiatan dan Sub Kegiatan	Kelompok Belanja							
				Operasi		Modal		Tak Terduga		Transfer	
				Anggaran	Realisasi	Anggaran	Realisasi	Anggaran	Realisasi	Anggaran	Realisasi
1			2	3	4	5	6	7	8	9	10
2			URUSAN PEMERINTAHAN WAJIB YANG TIDAK BERKAITAN DENGAN PELAYANAN DASAR	33.932.729.809	32.918.995.189,00	5.722.243.800	5.671.836.733,00	0	0,00	0	0,00
2.15			**URUSAN PEMERINTAHAN BIDANG PERHUBUNGAN**	33.932.729.809	32.918.995.189,00	5.722.243.800	5.671.836.733,00	0	0,00	0	0,00
2.15	2.15.0.00.0.00.01.0000		Dinas Perhubungan	33.932.729.809	32.918.995.189,00	5.722.243.800	5.671.836.733,00	0	0,00	0	0,00
2.15	2.15.0.00.0.00.01.0000	2.15.01	PROGRAM PENUNJANG URUSAN PEMERINTAHAN DAERAH KABUPATEN/KOTA	31.812.793.609	30.825.068.360,00	54.712.460	54.690.000,00	0	0,00	0	0,00
2.15	2.15.0.00.0.00.01.0000	2.15.01.2.01	Perencanaan, Penganggaran, dan Evaluasi Kinerja Perangkat Daerah	11.500.000	10.323.260,00	0	0,00	0	0,00	0	0,00
2.15	2.15.0.00.0.00.01.0000	2.15.01.2.01.0001	Penyusunan Dokumen Perencanaan Perangkat Daerah	2.650.000	2.473.260,00	0	0,00	0	0,00	0	0,00
2.15	2.15.0.00.0.00.01.0000	2.15.01.2.01.0007	Evaluasi Kinerja Perangkat Daerah	8.850.000	7.850.000,00	0	0,00	0	0,00	0	0,00
2.15	2.15.0.00.0.00.01.0000	2.15.01.2.02	Administrasi Keuangan Perangkat Daerah	7.800.104.000	7.255.336.333,00	0	0,00	0	0,00	0	0,00
2.15	2.15.0.00.0.00.01.0000	2.15.01.2.02.0001	Penyediaan Gaji dan Tunjangan ASN	7.797.704.000	7.253.345.598,00	0	0,00	0	0,00	0	0,00
2.15	2.15.0.00.0.00.01.0000	2.15.01.2.02.0003	Pelaksanaan Penatausahaan dan Pengujian/Verifikasi Keuangan SKPD	2.400.000	1.990.735,00	0	0,00	0	0,00	0	0,00
2.15	2.15.0.00.0.00.01.0000	2.15.01.2.06	Administrasi Umum Perangkat Daerah	317.640.000	311.213.723,00	0	0,00	0	0,00	0	0,00
2.15	2.15.0.00.0.00.01.0000	2.15.01.2.06.0001	Penyediaan Komponen Instalasi Listrik/Penerangan Bangunan Kantor	7.500.000	7.494.700,00	0	0,00	0	0,00	0	0,00
2.15	2.15.0.00.0.00.01.0000	2.15.01.2.06.0002	Penyediaan Peralatan dan Perlengkapan Kantor	11.000.000	10.953.500,00	0	0,00	0	0,00	0	0,00
2.15	2.15.0.00.0.00.01.0000	2.15.01.2.06.0005	Penyediaan Barang Cetakan dan Penggandaan	95.000.000	94.113.750,00	0	0,00	0	0,00	0	0,00
2.15	2.15.0.00.0.00.01.0000	2.15.01.2.06.0006	Penyediaan Bahan Bacaan dan Peraturan Perundang-undangan	2.200.000	2.200.000,00	0	0,00	0	0,00	0	0,00
2.15	2.15.0.00.0.00.01.0000	2.15.01.2.06.0009	Penyelenggaraan Rapat Koordinasi dan Konsultasi SKPD	201.940.000	196.451.773,00	0	0,00	0	0,00	0	0,00
2.15	2.15.0.00.0.00.01.0000	2.15.01.2.07	Pengadaan Barang Milik Daerah Penunjang Urusan Pemerintah Daerah	0	0,00	54.712.460	54.690.000,00	0	0,00	0	0,00
2.15	2.15.0.00.0.00.01.0000	2.15.01.2.07.0006	Pengadaan Peralatan dan Mesin Lainnya	0	0,00	54.712.460	54.690.000,00	0	0,00	0	0,00
2.15	2.15.0.00.0.00.01.0000	2.15.01.2.08	Penyediaan Jasa Penunjang Urusan Pemerintahan Daerah	23.594.049.609	23.162.937.500,00	0	0,00	0	0,00	0	0,00
2.15	2.15.0.00.0.00.01.0000	2.15.01.2.08.0001	Penyediaan Jasa Surat Menyurat	30.709.609	29.680.960,00	0	0,00	0	0,00	0	0,00
2.15	2.15.0.00.0.00.01.0000	2.15.01.2.08.0002	Penyediaan Jasa Komunikasi, Sumber Daya Air dan Listrik	21.951.040.000	21.558.385.650,00	0	0,00	0	0,00	0	0,00
2.15	2.15.0.00.0.00.01.0000	2.15.01.2.08.0004	Penyediaan Jasa Pelayanan Umum Kantor	1.612.300.000	1.574.870.890,00	0	0,00	0	0,00	0	0,00
2.15	2.15.0.00.0.00.01.0000	2.15.01.2.09	Pemeliharaan Barang Milik Daerah Penunjang Urusan Pemerintahan Daerah	89.500.000	85.257.544,00	0	0,00	0	0,00	0	0,00
2.15	2.15.0.00.0.00.01.0000	2.15.01.2.09.0001	Penyediaan Jasa Pemeliharaan, Biaya Pemeliharaan, dan Pajak Kendaraan Perorangan Dinas atau Kendaraan Dinas Jabatan	55.500.000	52.629.644,00	0	0,00	0	0,00	0	0,00
2.15	2.15.0.00.0.00.01.0000	2.15.01.2.09.0006	Pemeliharaan Peralatan dan Mesin Lainnya	19.000.000	17.913.900,00	0	0,00	0	0,00	0	0,00
2.15	2.15.0.00.0.00.01.0000	2.15.01.2.09.0010	Pemeliharaan/Rehabilitasi Sarana dan Prasarana Gedung Kantor atau Bangunan Lainnya	15.000.000	14.714.000,00	0	0,00	0	0,00	0	0,00
2.15	2.15.0.00.0.00.01.0000	2.15.02	PROGRAM PENYELENGGARAAN LALU LINTAS DAN ANGKUTAN JALAN (LLAJ)	889.606.200	880.487.625,00	5.340.531.340	5.304.158.468,00	0	0,00	0	0,00
2.15	2.15.0.00.0.00.01.0000	2.15.02.2.02	Penyediaan Perlengkapan Jalan di Jalan Kabupaten/Kota	336.606.200	334.377.377,00	5.167.531.340	5.131.711.000,00	0	0,00	0	0,00
2.15	2.15.0.00.0.00.01.0000	2.15.02.2.02.0002	Penyediaan Perlengkapan Jalan di Jalan Kabupaten/Kota	166.606.200	164.490.844,00	5.167.531.340	5.131.711.000,00	0	0,00	0	0,00
2.15	2.15.0.00.0.00.01.0000	2.15.02.2.02.0004	Rehabilitasi dan Pemeliharaan Perlengkapan Jalan	170.000.000	169.886.533,00	0	0,00	0	0,00	0	0,00
2.15	2.15.0.00.0.00.01.0000	2.15.02.2.03	Pengelolaan Terminal Penumpang Tipe C	19.000.000	18.865.750,00	173.000.000	172.447.468,00	0	0,00	0	0,00
2.15	2.15.0.00.0.00.01.0000	2.15.02.2.03.0011	Rehabilitasi dan Pemeliharaan Terminal Tipe C (Fasilitas Utama dan Penunjang)	19.000.000	18.865.750,00	173.000.000	172.447.468,00	0	0,00	0	0,00

Kode			Uraian Urusan, Organisasi, Program, Kegiatan dan Sub Kegiatan	Kelompok Belanja							
				Operasi		Modal		Tak Terduga		Transfer	
				Anggaran	Realisasi	Anggaran	Realisasi	Anggaran	Realisasi	Anggaran	Realisasi
1			2	3	4	5	6	7	8	9	10
2.15	2.15.0.00.0.00.01.0000	2.15.02.2.04	Penerbitan Izin Penyelenggaraan dan Pembangunan Fasilitas Parkir	70.000.000	69.043.681,00	0	0,00	0	0,00	0	0,00
2.15	2.15.0.00.0.00.01.0000	2.15.02.2.04.0002	Koordinasi dan Sinkronisasi Pengawasan Pelaksanaan Izin Penyelenggaraan dan Pembangunan Fasilitas Parkir Kewenangan Kabupaten/Kota	70.000.000	69.043.681,00	0	0,00	0	0,00	0	0,00
2.15	2.15.0.00.0.00.01.0000	2.15.02.2.05	Pengujian Berkala Kendaraan Bermotor	209.744.000	207.197.600,00	0	0,00	0	0,00	0	0,00
2.15	2.15.0.00.0.00.01.0000	2.15.02.2.05.0004	Penyediaan Bukti Lulus Uji Pengujian Berkala Kendaraan Bermotor	101.500.000	100.000.000,00	0	0,00	0	0,00	0	0,00
2.15	2.15.0.00.0.00.01.0000	2.15.02.2.05.0007	Pemeliharaan Sarana dan Prasarana Pengujian Berkala Kendaraan Bermotor	108.244.000	107.197.600,00	0	0,00	0	0,00	0	0,00
2.15	2.15.0.00.0.00.01.0000	2.15.02.2.06	Pelaksanaan Manajemen dan Rekayasa Lalu Lintas untuk Jaringan Jalan Kabupaten/Kota	170.950.000	170.302.593,00	0	0,00	0	0,00	0	0,00
2.15	2.15.0.00.0.00.01.0000	2.15.02.2.06.0004	Pengawasan dan Pengendalian Efektivitas Pelaksanaan Kebijakan untuk Jalan Kabupaten/Kota	170.950.000	170.302.593,00	0	0,00	0	0,00	0	0,00
2.15	2.15.0.00.0.00.01.0000	2.15.02.2.07	Persetujuan Hasil Analisis Dampak Lalu Lintas (Andalalin) untuk Jalan Kabupaten/Kota	14.050.000	13.945.900,00	0	0,00	0	0,00	0	0,00
2.15	2.15.0.00.0.00.01.0000	2.15.02.2.07.0003	Koordinasi dan Sinkronisasi Penilaian Hasil Andalalin	10.463.000	10.380.900,00	0	0,00	0	0,00	0	0,00
2.15	2.15.0.00.0.00.01.0000	2.15.02.2.07.0006	Pengawasan Pelaksanaan Rekomendasi Persetujuan Teknis Andalalin	3.587.000	3.565.000,00	0	0,00	0	0,00	0	0,00
2.15	2.15.0.00.0.00.01.0000	2.15.02.2.09	Penyediaan Angkutan Umum untuk Jasa Angkutan Orang dan/atau Barang Antar Kota dalam 1 (Satu) Daerah Kabupaten/Kota	69.256.000	66.754.724,00	0	0,00	0	0,00	0	0,00
2.15	2.15.0.00.0.00.01.0000	2.15.02.2.09.0002	Pengendalian dan Pengawasan Ketersediaan Angkutan Umum untuk Jasa Angkutan Orang dan/atau Barang Antar Kota dalam 1 (Satu) Kabupaten/Kota	69.256.000	66.754.724,00	0	0,00	0	0,00	0	0,00
2.15	2.15.0.00.0.00.01.0000	2.15.03	PROGRAM PENGELOLAAN PELAYARAN	1.230.330.000	1.213.439.204,00	327.000.000	312.988.265,00	0	0,00	0	0,00
2.15	2.15.0.00.0.00.01.0000	2.15.03.2.02	Penerbitan Izin Usaha Angkutan Laut Pelayaran Rakyat bagi Orang Perorangan atau Badan Usaha yang Berdomisili dan yang Beroperasi pada Lintas Pelabuhan dalam Daerah Kabupaten/Kota	411.040.000	396.038.674,00	0	0,00	0	0,00	0	0,00
2.15	2.15.0.00.0.00.01.0000	2.15.03.2.02.0002	Koordinasi dan Sinkronisasi Pengawasan Pelaksanaan Izin Usaha Angkutan Laut Pelayaran Rakyat Kewenangan Kabupaten/Kota	411.040.000	396.038.674,00	0	0,00	0	0,00	0	0,00
2.15	2.15.0.00.0.00.01.0000	2.15.03.2.09	Penetapan Tarif Angkutan Penyeberangan Penumpang Kelas Ekonomi dan Kendaraan beserta Muatannya pada Lintas Penyeberangan dalam Daerah Kabupaten/Kota	184.086.000	184.080.000,00	0	0,00	0	0,00	0	0,00
2.15	2.15.0.00.0.00.01.0000	2.15.03.2.09.0003	Pengendalian dan Pengawasan Tarif Angkutan Penyeberangan Penumpang Kelas Ekonomi dan Kendaraan beserta Muatannya pada Lintas Penyeberangan Antar Daerah Kabupaten/Kota	184.086.000	184.080.000,00	0	0,00	0	0,00	0	0,00
2.15	2.15.0.00.0.00.01.0000	2.15.03.2.12	Pembangunan, Penerbitan Izin Pembangunan dan Pengoperasian Pelabuhan Pengumpan Lokal	635.204.000	633.320.530,00	327.000.000	312.988.265,00	0	0,00	0	0,00
2.15	2.15.0.00.0.00.01.0000	2.15.03.2.12.0002	Pembangunan Pelabuhan Pengumpan Lokal	566.244.000	565.640.700,00	327.000.000	312.988.265,00	0	0,00	0	0,00
2.15	2.15.0.00.0.00.01.0000	2.15.03.2.12.0004	Pengawasan Pengoperasian Pelabuhan Pengumpan Lokal	68.960.000	67.679.830,00	0	0,00	0	0,00	0	0,00
			Jumlah	33.932.729.809	32.918.995.189,00	5.722.243.800	5.671.836.733,00	0	0,00	0	0,00

Kode			Uraian Urusan, Organisasi, Program, Kegiatan dan Sub Kegiatan	Kelompok Belanja							
				Operasi		Modal		Tak Terduga		Transfer	
				Anggaran	Realisasi	Anggaran	Realisasi	Anggaran	Realisasi	Anggaran	Realisasi
1			2	3	4	5	6	7	8	9	10
2			URUSAN PEMERINTAHAN WAJIB YANG TIDAK BERKAITAN DENGAN PELAYANAN DASAR	13.809.024.000	13.421.867.279,00	18.870.000	18.771.900,00	0	0,00	0	0,00
2.16			**URUSAN PEMERINTAHAN BIDANG KOMUNIKASI DAN INFORMATIKA**	13.689.024.000	13.304.235.352,00	18.870.000	18.771.900,00	0	0,00	0	0,00
2.16	2.16.2.20.2.21.01.0000		DInas Komunikasi dan Informatika	13.689.024.000	13.304.235.352,00	18.870.000	18.771.900,00	0	0,00	0	0,00
2.16	2.16.2.20.2.21.01.0000	2.16.01	PROGRAM PENUNJANG URUSAN PEMERINTAHAN DAERAH KABUPATEN/KOTA	6.007.674.000	5.660.574.666,00	1.820.000	1.800.000,00	0	0,00	0	0,00
2.16	2.16.2.20.2.21.01.0000	2.16.01.2.01	Perencanaan, Penganggaran, dan Evaluasi Kinerja Perangkat Daerah	15.000.000	14.629.896,00	0	0,00	0	0,00	0	0,00
2.16	2.16.2.20.2.21.01.0000	2.16.01.2.01.0001	Penyusunan Dokumen Perencanaan Perangkat Daerah	6.000.000	5.629.896,00	0	0,00	0	0,00	0	0,00
2.16	2.16.2.20.2.21.01.0000	2.16.01.2.01.0002	Koordinasi dan Penyusunan Dokumen RKA-SKPD	1.500.000	1.500.000,00	0	0,00	0	0,00	0	0,00
2.16	2.16.2.20.2.21.01.0000	2.16.01.2.01.0003	Koordinasi dan Penyusunan Dokumen Perubahan RKA-SKPD	500.000	500.000,00	0	0,00	0	0,00	0	0,00
2.16	2.16.2.20.2.21.01.0000	2.16.01.2.01.0004	Koordinasi dan Penyusunan DPA-SKPD	1.000.000	1.000.000,00	0	0,00	0	0,00	0	0,00
2.16	2.16.2.20.2.21.01.0000	2.16.01.2.01.0005	Koordinasi dan Penyusunan Perubahan DPA- SKPD	500.000	500.000,00	0	0,00	0	0,00	0	0,00
2.16	2.16.2.20.2.21.01.0000	2.16.01.2.01.0006	Koordinasi dan Penyusunan Laporan Capaian Kinerja dan Ikhtisar Realisasi Kinerja SKPD	5.000.000	5.000.000,00	0	0,00	0	0,00	0	0,00
2.16	2.16.2.20.2.21.01.0000	2.16.01.2.01.0007	Evaluasi Kinerja Perangkat Daerah	500.000	500.000,00	0	0,00	0	0,00	0	0,00
2.16	2.16.2.20.2.21.01.0000	2.16.01.2.02	Administrasi Keuangan Perangkat Daerah	4.115.673.000	3.962.283.631,00	0	0,00	0	0,00	0	0,00
2.16	2.16.2.20.2.21.01.0000	2.16.01.2.02.0001	Penyediaan Gaji dan Tunjangan ASN	4.110.673.000	3.957.653.631,00	0	0,00	0	0,00	0	0,00
2.16	2.16.2.20.2.21.01.0000	2.16.01.2.02.0004	Koordinasi dan Pelaksanaan Akuntansi SKPD	5.000.000	4.630.000,00	0	0,00	0	0,00	0	0,00
2.16	2.16.2.20.2.21.01.0000	2.16.01.2.05	Administrasi Kepegawaian Perangkat Daerah	597.251.000	576.157.480,00	0	0,00	0	0,00	0	0,00
2.16	2.16.2.20.2.21.01.0000	2.16.01.2.05.0010	Sosialisasi Peraturan Perundang-Undangan	597.251.000	576.157.480,00	0	0,00	0	0,00	0	0,00
2.16	2.16.2.20.2.21.01.0000	2.16.01.2.06	Administrasi Umum Perangkat Daerah	201.150.000	196.290.185,00	1.820.000	1.800.000,00	0	0,00	0	0,00
2.16	2.16.2.20.2.21.01.0000	2.16.01.2.06.0001	Penyediaan Komponen Instalasi Listrik/Penerangan Bangunan Kantor	7.500.000	7.495.600,00	0	0,00	0	0,00	0	0,00
2.16	2.16.2.20.2.21.01.0000	2.16.01.2.06.0002	Penyediaan Peralatan dan Perlengkapan Kantor	34.150.000	33.615.565,00	1.820.000	1.800.000,00	0	0,00	0	0,00
2.16	2.16.2.20.2.21.01.0000	2.16.01.2.06.0003	Penyediaan Peralatan Rumah Tangga	10.000.000	9.991.500,00	0	0,00	0	0,00	0	0,00
2.16	2.16.2.20.2.21.01.0000	2.16.01.2.06.0004	Penyediaan Bahan Logistik Kantor	4.000.000	3.878.000,00	0	0,00	0	0,00	0	0,00
2.16	2.16.2.20.2.21.01.0000	2.16.01.2.06.0005	Penyediaan Barang Cetakan dan Penggandaan	8.500.000	8.389.000,00	0	0,00	0	0,00	0	0,00
2.16	2.16.2.20.2.21.01.0000	2.16.01.2.06.0009	Penyelenggaraan Rapat Koordinasi dan Konsultasi SKPD	137.000.000	132.920.520,00	0	0,00	0	0,00	0	0,00
2.16	2.16.2.20.2.21.01.0000	2.16.01.2.08	Penyediaan Jasa Penunjang Urusan Pemerintahan Daerah	998.600.000	835.950.279,00	0	0,00	0	0,00	0	0,00
2.16	2.16.2.20.2.21.01.0000	2.16.01.2.08.0002	Penyediaan Jasa Komunikasi, Sumber Daya Air dan Listrik	60.000.000	46.182.779,00	0	0,00	0	0,00	0	0,00
2.16	2.16.2.20.2.21.01.0000	2.16.01.2.08.0004	Penyediaan Jasa Pelayanan Umum Kantor	938.600.000	789.767.500,00	0	0,00	0	0,00	0	0,00
2.16	2.16.2.20.2.21.01.0000	2.16.01.2.09	Pemeliharaan Barang Milik Daerah Penunjang Urusan Pemerintahan Daerah	80.000.000	75.263.195,00	0	0,00	0	0,00	0	0,00
2.16	2.16.2.20.2.21.01.0000	2.16.01.2.09.0002	Penyediaan Jasa Pemeliharaan, Biaya Pemeliharaan, Pajak dan Perizinan Kendaraan Dinas Operasional atau Lapangan	60.000.000	55.491.995,00	0	0,00	0	0,00	0	0,00
2.16	2.16.2.20.2.21.01.0000	2.16.01.2.09.0006	Pemeliharaan Peralatan dan Mesin Lainnya	15.000.000	14.873.200,00	0	0,00	0	0,00	0	0,00
2.16	2.16.2.20.2.21.01.0000	2.16.01.2.09.0009	Pemeliharaan/Rehabilitasi Gedung Kantor dan Bangunan Lainnya	5.000.000	4.898.000,00	0	0,00	0	0,00	0	0,00

Kode			Uraian Urusan, Organisasi, Program, Kegiatan dan Sub Kegiatan	Kelompok Belanja							
				Operasi		Modal		Tak Terduga		Transfer	
				Anggaran	Realisasi	Anggaran	Realisasi	Anggaran	Realisasi	Anggaran	Realisasi
1			2	3	4	5	6	7	8	9	10
2.16	2.16.2.20.2.21.01.0000	2.16.02	PROGRAM PENGELOLAAN INFORMASI DAN KOMUNIKASI PUBLIK	4.351.350.000	4.330.358.978,00	17.050.000	16.971.900,00	0	0,00	0	0,00
2.16	2.16.2.20.2.21.01.0000	2.16.02.2.01	Pengelolaan Informasi dan Komunikasi Publik Pemerintah Daerah Kabupaten/Kota	4.351.350.000	4.330.358.978,00	17.050.000	16.971.900,00	0	0,00	0	0,00
2.16	2.16.2.20.2.21.01.0000	2.16.02.2.01.0004	Pengelolaan Konten dan Perencanaan Media Komunikasi Publik	373.000.000	372.799.052,00	0	0,00	0	0,00	0	0,00
2.16	2.16.2.20.2.21.01.0000	2.16.02.2.01.0005	Pengelolaan Media Komunikasi Publik	70.000.000	63.248.000,00	0	0,00	0	0,00	0	0,00
2.16	2.16.2.20.2.21.01.0000	2.16.02.2.01.0006	Pelayanan Informasi Publik	42.950.000	40.691.350,00	17.050.000	16.971.900,00	0	0,00	0	0,00
2.16	2.16.2.20.2.21.01.0000	2.16.02.2.01.0007	Layanan Hubungan Media	3.690.400.000	3.680.743.376,00	0	0,00	0	0,00	0	0,00
2.16	2.16.2.20.2.21.01.0000	2.16.02.2.01.0008	Kemitraan dengan Pemangku Kepentingan	40.000.000	39.491.300,00	0	0,00	0	0,00	0	0,00
2.16	2.16.2.20.2.21.01.0000	2.16.02.2.01.0012	Penyelenggaraan Hubungan Masyarakat, Media dan Kemitraan Komunitas	135.000.000	133.385.900,00	0	0,00	0	0,00	0	0,00
2.16	2.16.2.20.2.21.01.0000	2.16.03	PROGRAM PENGELOLAAN APLIKASI INFORMATIKA	3.330.000.000	3.313.301.708,00	0	0,00	0	0,00	0	0,00
2.16	2.16.2.20.2.21.01.0000	2.16.03.2.01	Pengelolaan Nama Domain yang Telah Ditetapkan oleh Pemerintah Pusat dan Sub Domain di Lingkup Pemerintah Daerah Kabupaten/Kota	3.041.739.200	3.038.853.663,00	0	0,00	0	0,00	0	0,00
2.16	2.16.2.20.2.21.01.0000	2.16.03.2.01.0003	Penyelenggaraan Sistem Jaringan Intra Pemerintah Daerah	3.041.739.200	3.038.853.663,00	0	0,00	0	0,00	0	0,00
2.16	2.16.2.20.2.21.01.0000	2.16.03.2.02	Pengelolaan E-government di Lingkup Pemerintah Daerah Kabupaten/Kota	288.260.800	274.448.045,00	0	0,00	0	0,00	0	0,00
2.16	2.16.2.20.2.21.01.0000	2.16.03.2.02.0004	Penyelenggaraan Sistem Komunikasi Intra Pemerintah Daerah	29.260.800	28.945.142,00	0	0,00	0	0,00	0	0,00
2.16	2.16.2.20.2.21.01.0000	2.16.03.2.02.0005	Koordinasi dan Sinkronisasi Sistem Keamanan Informasi	10.000.000	9.388.364,00	0	0,00	0	0,00	0	0,00
2.16	2.16.2.20.2.21.01.0000	2.16.03.2.02.0006	Koordinasi dan Sinkronisasi Data dan Informasi Elektronik	10.000.000	9.652.144,00	0	0,00	0	0,00	0	0,00
2.16	2.16.2.20.2.21.01.0000	2.16.03.2.02.0007	Pengembangan Aplikasi dan Proses Bisnis Pemerintahan Berbasis Elektronik	104.000.000	102.989.677,00	0	0,00	0	0,00	0	0,00
2.16	2.16.2.20.2.21.01.0000	2.16.03.2.02.0009	Pengembangan dan Pengelolaan Ekosistem Kabupaten/Kota Cerdas dan Kota Cerdas	120.000.000	108.547.968,00	0	0,00	0	0,00	0	0,00
2.16	2.16.2.20.2.21.01.0000	2.16.03.2.02.0010	Pengembangan dan Pengelolaan Sumber Daya Teknologi Informasi dan Komunikasi Pemerintah Daerah	15.000.000	14.924.750,00	0	0,00	0	0,00	0	0,00
2.20			URUSAN PEMERINTAHAN BIDANG STATISTIK	100.000.000	98.159.339,00	0	0,00	0	0,00	0	0,00
2.20	2.16.2.20.2.21.01.0000		DInas Komunikasi dan Informatika	100.000.000	98.159.339,00	0	0,00	0	0,00	0	0,00
2.20	2.16.2.20.2.21.01.0000	2.20.02	PROGRAM PENYELENGGARAAN STATISTIK SEKTORAL	100.000.000	98.159.339,00	0	0,00	0	0,00	0	0,00
2.20	2.16.2.20.2.21.01.0000	2.20.02.2.01	Penyelenggaraan Statistik Sektoral di Lingkup Daerah Kabupaten/Kota	100.000.000	98.159.339,00	0	0,00	0	0,00	0	0,00
2.20	2.16.2.20.2.21.01.0000	2.20.02.2.01.0001	Koordinasi dan Sinkronisasi Pengumpulan, Pengolahan, Analisis dan Diseminasi Data Statistik Sektoral	24.240.000	23.911.400,00	0	0,00	0	0,00	0	0,00
2.20	2.16.2.20.2.21.01.0000	2.20.02.2.01.0002	Peningkatan Kapasitas SDM Pemerintah Daerah dalam Peningkatan Mutu Statistik Daerah yang Terintegrasi	26.831.000	25.899.250,00	0	0,00	0	0,00	0	0,00
2.20	2.16.2.20.2.21.01.0000	2.20.02.2.01.0003	Membangun Metadata Statistik Sektoral	19.520.000	19.147.189,00	0	0,00	0	0,00	0	0,00
2.20	2.16.2.20.2.21.01.0000	2.20.02.2.01.0005	Pengembangan Infrastruktur	29.409.000	29.201.500,00	0	0,00	0	0,00	0	0,00

Kode			Uraian Urusan, Organisasi, Program, Kegiatan dan Sub Kegiatan	Kelompok Belanja							
				Operasi		Modal		Tak Terduga		Transfer	
				Anggaran	Realisasi	Anggaran	Realisasi	Anggaran	Realisasi	Anggaran	Realisasi
1			2	3	4	5	6	7	8	9	10
2.21			URUSAN PEMERINTAHAN BIDANG PERSANDIAN	20.000.000	19.472.588,00	0	0,00	0	0,00	0	0,00
2.21	2.16.2.20.2.21.01.0000		DInas Komunikasi dan Informatika	20.000.000	19.472.588,00	0	0,00	0	0,00	0	0,00
2.21	2.16.2.20.2.21.01.0000	2.21.02	PROGRAM PENYELENGGARAAN PERSANDIAN UNTUK PENGAMANAN INFORMASI	20.000.000	19.472.588,00	0	0,00	0	0,00	0	0,00
2.21	2.16.2.20.2.21.01.0000	2.21.02.2.01	Penyelenggaraan Persandian untuk Pengamanan Informasi Pemerintah Daerah Kabupaten/Kota	20.000.000	19.472.588,00	0	0,00	0	0,00	0	0,00
2.21	2.16.2.20.2.21.01.0000	2.21.02.2.01.0002	Pelaksanaan Analisis Kebutuhan dan Pengelolaan Sumber Daya Keamanan Informasi Pemerintah Daerah Kabupaten/Kota	20.000.000	19.472.588,00	0	0,00	0	0,00	0	0,00
			Jumlah	13.809.024.000	13.421.867.279,00	18.870.000	18.771.900,00	0	0,00	0	0,00

Kode			Uraian Urusan, Organisasi, Program, Kegiatan dan Sub Kegiatan	Kelompok Belanja							
				Operasi		Modal		Tak Terduga		Transfer	
				15	Realisasi	Anggaran	Realisasi	Anggaran	Realisasi	Anggaran	Realisasi
1			2	3	4	5	6	7	8	9	10
2			URUSAN PEMERINTAHAN WAJIB YANG TIDAK BERKAITAN DENGAN PELAYANAN DASAR	10.637.899.853	9.887.551.171,00	0	0,00	0	0,00	0	0,00
2.07			**URUSAN PEMERINTAHAN BIDANG TENAGA KERJA**	2.156.557.000	2.051.110.010,00	0	0,00	0	0,00	0	0,00
2.07	2.17.2.07.3.32.16.0000		Dinas Koperasi, Usaha Kecil Manengah, Tenaga Kerja dan Transmigrasi	2.156.557.000	2.051.110.010,00	0	0,00	0	0,00	0	0,00
2.07	2.17.2.07.3.32.16.0000	2.07.03	PROGRAM PELATIHAN KERJA DAN PRODUKTIVITAS TENAGA KERJA	1.871.557.000	1.782.123.052,00	0	0,00	0	0,00	0	0,00
2.07	2.17.2.07.3.32.16.0000	2.07.03.2.01	Pelaksanaan Pelatihan berdasarkan Unit Kompetensi	1.859.057.000	1.770.074.052,00	0	0,00	0	0,00	0	0,00
2.07	2.17.2.07.3.32.16.0000	2.07.03.2.01.0001	Proses Pelaksanaan Pendidikan dan Pelatihan Keterampilan bagi Pencari Kerja berdasarkan Klaster Kompetensi	1.859.057.000	1.770.074.052,00	0	0,00	0	0,00	0	0,00
2.07	2.17.2.07.3.32.16.0000	2.07.03.2.02	Pembinaan Lembaga Pelatihan Kerja Swasta	3.000.000	3.000.000,00	0	0,00	0	0,00	0	0,00
2.07	2.17.2.07.3.32.16.0000	2.07.03.2.02.0001	Pembinaan Lembaga Pelatihan Kerja Swasta	3.000.000	3.000.000,00	0	0,00	0	0,00	0	0,00
2.07	2.17.2.07.3.32.16.0000	2.07.03.2.03	Perizinan dan Pendaftaran Lembaga Pelatihan Kerja	4.500.000	4.274.000,00	0	0,00	0	0,00	0	0,00
2.07	2.17.2.07.3.32.16.0000	2.07.03.2.03.0001	Penyediaan Sumber Daya Perizinan Lembaga Pelatihan Kerja Secara Terintegrasi	4.500.000	4.274.000,00	0	0,00	0	0,00	0	0,00
2.07	2.17.2.07.3.32.16.0000	2.07.03.2.04	Konsultansi Produktivitas pada Perusahaan Kecil	5.000.000	4.775.000,00	0	0,00	0	0,00	0	0,00
2.07	2.17.2.07.3.32.16.0000	2.07.03.2.04.0001	Pelaksanaan Konsultasi Produktivitas kepada Perusahaan Kecil	5.000.000	4.775.000,00	0	0,00	0	0,00	0	0,00
2.07	2.17.2.07.3.32.16.0000	2.07.04	PROGRAM PENEMPATAN TENAGA KERJA	195.000.000	188.752.658,00	0	0,00	0	0,00	0	0,00
2.07	2.17.2.07.3.32.16.0000	2.07.04.2.01	Pelayanan antar Kerja di Daerah Kabupaten/Kota	125.000.000	119.753.000,00	0	0,00	0	0,00	0	0,00
2.07	2.17.2.07.3.32.16.0000	2.07.04.2.01.0001	Penyediaan Sumber Daya Pelayanan antar Kerja	5.000.000	4.972.000,00	0	0,00	0	0,00	0	0,00
2.07	2.17.2.07.3.32.16.0000	2.07.04.2.01.0002	Pelayanan antar Kerja	7.500.000	7.384.000,00	0	0,00	0	0,00	0	0,00
2.07	2.17.2.07.3.32.16.0000	2.07.04.2.01.0003	Penyuluhan dan Bimbingan Jabatan bagi Pencari Kerja	20.000.000	18.093.000,00	0	0,00	0	0,00	0	0,00
2.07	2.17.2.07.3.32.16.0000	2.07.04.2.01.0004	Penyelenggaraan Unit Layanan Disabilitas Ketenagakerjaan	5.000.000	4.960.000,00	0	0,00	0	0,00	0	0,00
2.07	2.17.2.07.3.32.16.0000	2.07.04.2.01.0005	Perluasan Kesempatan Kerja	87.500.000	84.344.000,00	0	0,00	0	0,00	0	0,00
2.07	2.17.2.07.3.32.16.0000	2.07.04.2.03	Pengelolaan Informasi Pasar Kerja	55.000.000	54.491.465,00	0	0,00	0	0,00	0	0,00
2.07	2.17.2.07.3.32.16.0000	2.07.04.2.03.0002	Pelayanan dan Penyediaan Informasi Pasar Kerja Online	5.000.000	4.528.665,00	0	0,00	0	0,00	0	0,00
2.07	2.17.2.07.3.32.16.0000	2.07.04.2.03.0003	Job Fair/Bursa Kerja	50.000.000	49.962.800,00	0	0,00	0	0,00	0	0,00
2.07	2.17.2.07.3.32.16.0000	2.07.04.2.04	Pelindungan PMI (Pra dan Purna Penempatan) di Daerah Kabupaten/Kota	15.000.000	14.508.193,00	0	0,00	0	0,00	0	0,00
2.07	2.17.2.07.3.32.16.0000	2.07.04.2.04.0001	Peningkatan Pelindungan dan Kompetensi Calon Pekerja Migran Indonesia (PMI)/Pekerja Migran Indonesia (PMI)	5.000.000	4.927.580,00	0	0,00	0	0,00	0	0,00
2.07	2.17.2.07.3.32.16.0000	2.07.04.2.04.0002	Penyediaan Layanan Terpadu pada Calon Pekerja Migran	5.000.000	4.807.190,00	0	0,00	0	0,00	0	0,00
2.07	2.17.2.07.3.32.16.0000	2.07.04.2.04.0003	Pemberdayaan Pekerja Migran Indonesia Purna Penempatan	5.000.000	4.773.423,00	0	0,00	0	0,00	0	0,00
2.07	2.17.2.07.3.32.16.0000	2.07.05	PROGRAM HUBUNGAN INDUSTRIAL	90.000.000	80.234.300,00	0	0,00	0	0,00	0	0,00
2.07	2.17.2.07.3.32.16.0000	2.07.05.2.01	Pengesahan Peraturan Perusahaan dan Pendaftaran Perjanjian Kerja Bersama untuk Perusahaan yang Hanya Beroperasi dalam 1 (Satu) Daerah Kabupaten/Kota	38.000.000	33.223.000,00	0	0,00	0	0,00	0	0,00
2.07	2.17.2.07.3.32.16.0000	2.07.05.2.01.0003	Penyelenggaraan Pendataan dan Informasi Sarana Hubungan Industrial dan Jaminan Sosial Tenaga Kerja serta Pengupahan	38.000.000	33.223.000,00	0	0,00	0	0,00	0	0,00
2.07	2.17.2.07.3.32.16.0000	2.07.05.2.02	Pencegahan dan Penyelesaian Perselisihan Hubungan Industrial, Mogok Kerja dan Penutupan Perusahaan di Daerah Kabupaten/Kota	52.000.000	47.011.300,00	0	0,00	0	0,00	0	0,00

Kode			Uraian Urusan, Organisasi, Program, Kegiatan dan Sub Kegiatan	Kelompok Belanja							
				Operasi		Modal		Tak Terduga		Transfer	
				15	Realisasi	Anggaran	Realisasi	Anggaran	Realisasi	Anggaran	Realisasi
1			2	3	4	5	6	7	8	9	10
2.07	2.17.2.07.3.32.16.0000	2.07.05.2.02.0002	Penyelesaian Perselisihan Hubungan Industrial, Mogok Kerja, dan Penutupan Perusahaan yang Berakibat/Berdampak pada Kepentingan di 1 (satu) Daerah Kabupaten/Kota	19.650.000	19.167.500,00	0	0,00	0	0,00	0	0,00
2.07	2.17.2.07.3.32.16.0000	2.07.05.2.02.0003	Penyelenggaraan Verifikasi dan Rekapitulasi Keanggotaan pada Organisasi Pengusaha, Federasi dan Konfederasi Serikat Pekerja/Serikat Buruh serta Non Afiliasi	8.700.000	8.418.800,00	0	0,00	0	0,00	0	0,00
2.07	2.17.2.07.3.32.16.0000	2.07.05.2.02.0004	Pelaksanaan Operasional Lembaga Kerja Sama Tripartit Daerah Kabupaten/Kota	23.650.000	19.425.000,00	0	0,00	0	0,00	0	0,00
2.17			URUSAN PEMERINTAHAN BIDANG KOPERASI, USAHA KECIL, DAN MENENGAH	8.481.342.853	7.836.441.161,00	0	0,00	0	0,00	0	0,00
2.17	2.17.2.07.3.32.16.0000		Dinas Koperasi, Usaha Kecil Manengah, Tenaga Kerja dan Transmigrasi	8.481.342.853	7.836.441.161,00	0	0,00	0	0,00	0	0,00
2.17	2.17.2.07.3.32.16.0000	2.17.01	PROGRAM PENUNJANG URUSAN PEMERINTAHAN DAERAH KABUPATEN/KOTA	6.916.110.853	6.382.177.882,00	0	0,00	0	0,00	0	0,00
2.17	2.17.2.07.3.32.16.0000	2.17.01.2.01	Perencanaan, Penganggaran, dan Evaluasi Kinerja Perangkat Daerah	25.000.000	22.571.868,00	0	0,00	0	0,00	0	0,00
2.17	2.17.2.07.3.32.16.0000	2.17.01.2.01.0001	Penyusunan Dokumen Perencanaan Perangkat Daerah	4.000.000	3.924.000,00	0	0,00	0	0,00	0	0,00
2.17	2.17.2.07.3.32.16.0000	2.17.01.2.01.0002	Koordinasi dan Penyusunan Dokumen RKA-SKPD	2.000.000	1.799.000,00	0	0,00	0	0,00	0	0,00
2.17	2.17.2.07.3.32.16.0000	2.17.01.2.01.0003	Koordinasi dan Penyusunan Dokumen Perubahan RKA-SKPD	1.000.000	961.100,00	0	0,00	0	0,00	0	0,00
2.17	2.17.2.07.3.32.16.0000	2.17.01.2.01.0004	Koordinasi dan Penyusunan DPA-SKPD	1.000.000	935.000,00	0	0,00	0	0,00	0	0,00
2.17	2.17.2.07.3.32.16.0000	2.17.01.2.01.0005	Koordinasi dan Penyusunan Perubahan DPA- SKPD	1.000.000	956.000,00	0	0,00	0	0,00	0	0,00
2.17	2.17.2.07.3.32.16.0000	2.17.01.2.01.0006	Koordinasi dan Penyusunan Laporan Capaian Kinerja dan Ikhtisar Realisasi Kinerja SKPD	1.000.000	845.400,00	0	0,00	0	0,00	0	0,00
2.17	2.17.2.07.3.32.16.0000	2.17.01.2.01.0007	Evaluasi Kinerja Perangkat Daerah	15.000.000	13.151.368,00	0	0,00	0	0,00	0	0,00
2.17	2.17.2.07.3.32.16.0000	2.17.01.2.02	Administrasi Keuangan Perangkat Daerah	5.783.415.000	5.425.149.383,00	0	0,00	0	0,00	0	0,00
2.17	2.17.2.07.3.32.16.0000	2.17.01.2.02.0001	Penyediaan Gaji dan Tunjangan ASN	5.783.415.000	5.425.149.383,00	0	0,00	0	0,00	0	0,00
2.17	2.17.2.07.3.32.16.0000	2.17.01.2.05	Administrasi Kepegawaian Perangkat Daerah	10.000.000	7.500.000,00	0	0,00	0	0,00	0	0,00
2.17	2.17.2.07.3.32.16.0000	2.17.01.2.05.0011	Bimbingan Teknis Implementasi Peraturan Perundang-Undangan	10.000.000	7.500.000,00	0	0,00	0	0,00	0	0,00
2.17	2.17.2.07.3.32.16.0000	2.17.01.2.06	Administrasi Umum Perangkat Daerah	251.480.853	231.998.029,00	0	0,00	0	0,00	0	0,00
2.17	2.17.2.07.3.32.16.0000	2.17.01.2.06.0001	Penyediaan Komponen Instalasi Listrik/Penerangan Bangunan Kantor	10.000.000	9.030.909,00	0	0,00	0	0,00	0	0,00
2.17	2.17.2.07.3.32.16.0000	2.17.01.2.06.0002	Penyediaan Peralatan dan Perlengkapan Kantor	30.000.000	29.520.543,00	0	0,00	0	0,00	0	0,00
2.17	2.17.2.07.3.32.16.0000	2.17.01.2.06.0003	Penyediaan Peralatan Rumah Tangga	19.295.000	19.113.780,00	0	0,00	0	0,00	0	0,00
2.17	2.17.2.07.3.32.16.0000	2.17.01.2.06.0004	Penyediaan Bahan Logistik Kantor	11.725.000	11.281.270,00	0	0,00	0	0,00	0	0,00
2.17	2.17.2.07.3.32.16.0000	2.17.01.2.06.0005	Penyediaan Barang Cetakan dan Penggandaan	12.911.353	12.079.970,00	0	0,00	0	0,00	0	0,00
2.17	2.17.2.07.3.32.16.0000	2.17.01.2.06.0009	Penyelenggaraan Rapat Koordinasi dan Konsultasi SKPD	167.549.500	150.971.557,00	0	0,00	0	0,00	0	0,00
2.17	2.17.2.07.3.32.16.0000	2.17.01.2.08	Penyediaan Jasa Penunjang Urusan Pemerintahan Daerah	651.185.000	531.781.368,00	0	0,00	0	0,00	0	0,00
2.17	2.17.2.07.3.32.16.0000	2.17.01.2.08.0002	Penyediaan Jasa Komunikasi, Sumber Daya Air dan Listrik	120.120.000	111.315.368,00	0	0,00	0	0,00	0	0,00
2.17	2.17.2.07.3.32.16.0000	2.17.01.2.08.0004	Penyediaan Jasa Pelayanan Umum Kantor	531.065.000	420.466.000,00	0	0,00	0	0,00	0	0,00
2.17	2.17.2.07.3.32.16.0000	2.17.01.2.09	Pemeliharaan Barang Milik Daerah Penunjang Urusan Pemerintahan Daerah	195.030.000	163.177.234,00	0	0,00	0	0,00	0	0,00

Kode			Uraian Urusan, Organisasi, Program, Kegiatan dan Sub Kegiatan	Kelompok Belanja							
				Operasi		Modal		Tak Terduga		Transfer	
				15	Realisasi	Anggaran	Realisasi	Anggaran	Realisasi	Anggaran	Realisasi
1			2	3	4	5	6	7	8	9	10
2.17	2.17.2.07.3.32.16.0000	2.17.01.2.09.0002	Penyediaan Jasa Pemeliharaan, Biaya Pemeliharaan, Pajak dan Perizinan Kendaraan Dinas Operasional atau Lapangan	75.030.000	67.806.310,00	0	0,00	0	0,00	0	0,00
2.17	2.17.2.07.3.32.16.0000	2.17.01.2.09.0010	Pemeliharaan/Rehabilitasi Sarana dan Prasarana Gedung Kantor atau Bangunan Lainnya	120.000.000	95.370.924,00	0	0,00	0	0,00	0	0,00
2.17	2.17.2.07.3.32.16.0000	2.17.03	PROGRAM PENGAWASAN DAN PEMERIKSAAN KOPERASI	65.000.000	64.452.816,00	0	0,00	0	0,00	0	0,00
2.17	2.17.2.07.3.32.16.0000	2.17.03.2.01	Pemeriksaan dan Pengawasan Koperasi, Koperasi Simpan Pinjam/Unit Simpan Pinjam Koperasi yang Wilayah Keanggotaannya dalam Daerah Kabupaten/ Kota	65.000.000	64.452.816,00	0	0,00	0	0,00	0	0,00
2.17	2.17.2.07.3.32.16.0000	2.17.03.2.01.0004	Pelaksanaan Proses Pemeriksaan dan Pengawasan Koperasi yang Wilayah Keanggotaannya Daerah Kabupaten/Kota	65.000.000	64.452.816,00	0	0,00	0	0,00	0	0,00
2.17	2.17.2.07.3.32.16.0000	2.17.04	PROGRAM PENILAIAN KESEHATAN KSP/USP KOPERASI	15.000.000	14.865.202,00	0	0,00	0	0,00	0	0,00
2.17	2.17.2.07.3.32.16.0000	2.17.04.2.01	Penilaian Kesehatan Koperasi Simpan Pinjam/Unit Simpan Pinjam Koperasi yang Wilayah Keanggotaanya dalam 1 (Satu) Daerah Kabupaten/Kota	15.000.000	14.865.202,00	0	0,00	0	0,00	0	0,00
2.17	2.17.2.07.3.32.16.0000	2.17.04.2.01.0001	Pelaksanaan Penilaian Kesehatan KSP/USP Koperasi Kewenangan Kabupaten/Kota	15.000.000	14.865.202,00	0	0,00	0	0,00	0	0,00
2.17	2.17.2.07.3.32.16.0000	2.17.05	PROGRAM PENDIDIKAN DAN LATIHAN PERKOPERASIAN	243.776.000	241.392.750,00	0	0,00	0	0,00	0	0,00
2.17	2.17.2.07.3.32.16.0000	2.17.05.2.01	Pendidikan dan Latihan Perkoperasian Bagi Koperasi yang Wilayah Keanggotaan dalam Daerah Kabupaten/Kota	243.776.000	241.392.750,00	0	0,00	0	0,00	0	0,00
2.17	2.17.2.07.3.32.16.0000	2.17.05.2.01.0001	Peningkatan Pemahaman dan Pengetahuan Perkoperasian serta Kapasitas dan Kompetensi SDM Koperasi	243.776.000	241.392.750,00	0	0,00	0	0,00	0	0,00
2.17	2.17.2.07.3.32.16.0000	2.17.06	PROGRAM PEMBERDAYAAN DAN PERLINDUNGAN KOPERASI	50.000.000	49.537.525,00	0	0,00	0	0,00	0	0,00
2.17	2.17.2.07.3.32.16.0000	2.17.06.2.01	Pemberdayaan dan Perlindungan Koperasi yang Keanggotaannya dalam Daerah Kabupaten/Kota	50.000.000	49.537.525,00	0	0,00	0	0,00	0	0,00
2.17	2.17.2.07.3.32.16.0000	2.17.06.2.01.0009	Pemberdayaan Koperasi dengan Keanggotaan Daerah Kabupaten/Kota	50.000.000	49.537.525,00	0	0,00	0	0,00	0	0,00
2.17	2.17.2.07.3.32.16.0000	2.17.07	PROGRAM PEMBERDAYAAN USAHA MENENGAH, USAHA KECIL, DAN USAHA MIKRO (UMKM)	194.793.050	189.743.816,00	0	0,00	0	0,00	0	0,00
2.17	2.17.2.07.3.32.16.0000	2.17.07.2.01	Pemberdayaan Usaha Mikro yang Dilakukan Melalui Pendataan, Kemitraan, Kemudahan Perizinan, Penguatan Kelembagaan dan Koordinasi dengan Para Pemangku Kepentingan	194.793.050	189.743.816,00	0	0,00	0	0,00	0	0,00
2.17	2.17.2.07.3.32.16.0000	2.17.07.2.01.0002	Pemberdayaan Melalui Kemitraan Usaha Mikro	25.000.000	23.790.000,00	0	0,00	0	0,00	0	0,00
2.17	2.17.2.07.3.32.16.0000	2.17.07.2.01.0003	Fasilitasi Kemudahan Perizinan Usaha Mikro	25.000.000	24.826.050,00	0	0,00	0	0,00	0	0,00
2.17	2.17.2.07.3.32.16.0000	2.17.07.2.01.0015	Peningkatan Pemahaman dan Pengetahuan UMKM serta Kapasitas dan Kompetensi SDM UMKM dan Kewirausahaan melalui Pendidikan dan Pelatihan	144.793.050	141.127.766,00	0	0,00	0	0,00	0	0,00
2.17	2.17.2.07.3.32.16.0000	2.17.08	PROGRAM PENGEMBANGAN UMKM	996.662.950	894.271.170,00	0	0,00	0	0,00	0	0,00
2.17	2.17.2.07.3.32.16.0000	2.17.08.2.01	Pengembangan Usaha Mikro dengan Orientasi Peningkatan Skala Usaha Menjadi Usaha Kecil	996.662.950	894.271.170,00	0	0,00	0	0,00	0	0,00
2.17	2.17.2.07.3.32.16.0000	2.17.08.2.01.0002	Pengembangan Usaha Mikro	996.662.950	894.271.170,00	0	0,00	0	0,00	0	0,00

Kode			Uraian Urusan, Organisasi, Program, Kegiatan dan Sub Kegiatan	Kelompok Belanja							
				Operasi		Modal		Tak Terduga		Transfer	
				15	Realisasi	Anggaran	Realisasi	Anggaran	Realisasi	Anggaran	Realisasi
1			2	3	4	5	6	7	8	9	10
3			URUSAN PEMERINTAHAN PILIHAN	7.500.000	4.732.500,00	0	0,00	0	0,00	0	0,00
3.32			URUSAN PEMERINTAHAN BIDANG TRANSMIGRASI	7.500.000	4.732.500,00	0	0,00	0	0,00	0	0,00
3.32	2.17.2.07.3.32.16.0000		Dinas Koperasi, Usaha Kecil Manengah, Tenaga Kerja dan Transmigrasi	7.500.000	4.732.500,00	0	0,00	0	0,00	0	0,00
3.32	2.17.2.07.3.32.16.0000	3.32.03	PROGRAM PEMBANGUNAN KAWASAN TRANSMIGRASI	7.500.000	4.732.500,00	0	0,00	0	0,00	0	0,00
3.32	2.17.2.07.3.32.16.0000	3.32.03.2.01	Penataan Persebaran Penduduk yang Berasal dari 1 (Satu) Daerah Kabupaten/Kota	7.500.000	4.732.500,00	0	0,00	0	0,00	0	0,00
3.32	2.17.2.07.3.32.16.0000	3.32.03.2.01.0015	Penampungan Kabupaten/Kota	5.000.000	2.417.500,00	0	0,00	0	0,00	0	0,00
3.32	2.17.2.07.3.32.16.0000	3.32.03.2.01.0018	Pendampingan dari Kabupaten/Kota sampai ke Lokasi	2.500.000	2.315.000,00	0	0,00	0	0,00	0	0,00
			Jumlah	10.645.399.853	9.892.283.671,00	0	0,00	0	0,00	0	0,00

Kode			Uraian Urusan, Organisasi, Program, Kegiatan dan Sub Kegiatan	Kelompok Belanja							
				Operasi		Modal		Tak Terduga		Transfer	
				Anggaran	Realisasi	Anggaran	Realisasi	Anggaran	Realisasi	Anggaran	Realisasi
1			2	3	4	5	6	7	8	9	10
2			URUSAN PEMERINTAHAN WAJIB YANG TIDAK BERKAITAN DENGAN PELAYANAN DASAR	5.060.466.500	4.804.212.959,00	75.832.500	75.150.000,00	0	0,00	0	0,00
2.18			**URUSAN PEMERINTAHAN BIDANG PENANAMAN MODAL**	5.060.466.500	4.804.212.959,00	75.832.500	75.150.000,00	0	0,00	0	0,00
2.18	2.18.0.00.0.00.01.0000		Dinas Penanaman Modal dan Pelayanan Terpadu Satu Pintu	5.060.466.500	4.804.212.959,00	75.832.500	75.150.000,00	0	0,00	0	0,00
2.18	2.18.0.00.0.00.01.0000	2.18.01	PROGRAM PENUNJANG URUSAN PEMERINTAHAN DAERAH KABUPATEN/KOTA	4.229.347.500	4.013.023.026,00	35.832.500	35.300.000,00	0	0,00	0	0,00
2.18	2.18.0.00.0.00.01.0000	2.18.01.2.01	Perencanaan, Penganggaran, dan Evaluasi Kinerja Perangkat Daerah	18.000.000	17.320.000,00	0	0,00	0	0,00	0	0,00
2.18	2.18.0.00.0.00.01.0000	2.18.01.2.01.0001	Penyusunan Dokumen Perencanaan Perangkat Daerah	11.000.000	10.799.000,00	0	0,00	0	0,00	0	0,00
2.18	2.18.0.00.0.00.01.0000	2.18.01.2.01.0004	Koordinasi dan Penyusunan DPA-SKPD	1.000.000	890.000,00	0	0,00	0	0,00	0	0,00
2.18	2.18.0.00.0.00.01.0000	2.18.01.2.01.0006	Koordinasi dan Penyusunan Laporan Capaian Kinerja dan Ikhtisar Realisasi Kinerja SKPD	6.000.000	5.631.000,00	0	0,00	0	0,00	0	0,00
2.18	2.18.0.00.0.00.01.0000	2.18.01.2.02	Administrasi Keuangan Perangkat Daerah	3.136.061.000	2.982.995.443,00	0	0,00	0	0,00	0	0,00
2.18	2.18.0.00.0.00.01.0000	2.18.01.2.02.0001	Penyediaan Gaji dan Tunjangan ASN	3.100.421.000	2.947.368.443,00	0	0,00	0	0,00	0	0,00
2.18	2.18.0.00.0.00.01.0000	2.18.01.2.02.0002	Penyediaan Administrasi Pelaksanaan Tugas ASN	35.640.000	35.627.000,00	0	0,00	0	0,00	0	0,00
2.18	2.18.0.00.0.00.01.0000	2.18.01.2.05	Administrasi Kepegawaian Perangkat Daerah	54.300.000	53.308.500,00	0	0,00	0	0,00	0	0,00
2.18	2.18.0.00.0.00.01.0000	2.18.01.2.05.0009	Pendidikan dan Pelatihan Pegawai Berdasarkan Tugas dan Fungsi	54.300.000	53.308.500,00	0	0,00	0	0,00	0	0,00
2.18	2.18.0.00.0.00.01.0000	2.18.01.2.06	Administrasi Umum Perangkat Daerah	252.869.000	248.110.006,00	0	0,00	0	0,00	0	0,00
2.18	2.18.0.00.0.00.01.0000	2.18.01.2.06.0002	Penyediaan Peralatan dan Perlengkapan Kantor	32.000.000	31.947.500,00	0	0,00	0	0,00	0	0,00
2.18	2.18.0.00.0.00.01.0000	2.18.01.2.06.0003	Penyediaan Peralatan Rumah Tangga	5.000.000	4.905.000,00	0	0,00	0	0,00	0	0,00
2.18	2.18.0.00.0.00.01.0000	2.18.01.2.06.0005	Penyediaan Barang Cetakan dan Penggandaan	20.000.000	19.999.700,00	0	0,00	0	0,00	0	0,00
2.18	2.18.0.00.0.00.01.0000	2.18.01.2.06.0009	Penyelenggaraan Rapat Koordinasi dan Konsultasi SKPD	195.869.000	191.257.806,00	0	0,00	0	0,00	0	0,00
2.18	2.18.0.00.0.00.01.0000	2.18.01.2.07	Pengadaan Barang Milik Daerah Penunjang Urusan Pemerintah Daerah	167.500	167.500,00	35.832.500	35.300.000,00	0	0,00	0	0,00
2.18	2.18.0.00.0.00.01.0000	2.18.01.2.07.0006	Pengadaan Peralatan dan Mesin Lainnya	167.500	167.500,00	35.832.500	35.300.000,00	0	0,00	0	0,00
2.18	2.18.0.00.0.00.01.0000	2.18.01.2.08	Penyediaan Jasa Penunjang Urusan Pemerintahan Daerah	657.900.000	607.905.112,00	0	0,00	0	0,00	0	0,00
2.18	2.18.0.00.0.00.01.0000	2.18.01.2.08.0002	Penyediaan Jasa Komunikasi, Sumber Daya Air dan Listrik	2.400.000	399.412,00	0	0,00	0	0,00	0	0,00
2.18	2.18.0.00.0.00.01.0000	2.18.01.2.08.0003	Penyediaan Jasa Peralatan dan Perlengkapan Kantor	15.000.000	14.630.000,00	0	0,00	0	0,00	0	0,00
2.18	2.18.0.00.0.00.01.0000	2.18.01.2.08.0004	Penyediaan Jasa Pelayanan Umum Kantor	640.500.000	592.875.700,00	0	0,00	0	0,00	0	0,00
2.18	2.18.0.00.0.00.01.0000	2.18.01.2.09	Pemeliharaan Barang Milik Daerah Penunjang Urusan Pemerintahan Daerah	110.050.000	103.216.465,00	0	0,00	0	0,00	0	0,00
2.18	2.18.0.00.0.00.01.0000	2.18.01.2.09.0001	Penyediaan Jasa Pemeliharaan, Biaya Pemeliharaan, dan Pajak Kendaraan Perorangan Dinas atau Kendaraan Dinas Jabatan	56.550.000	53.828.465,00	0	0,00	0	0,00	0	0,00
2.18	2.18.0.00.0.00.01.0000	2.18.01.2.09.0002	Penyediaan Jasa Pemeliharaan, Biaya Pemeliharaan, Pajak dan Perizinan Kendaraan Dinas Operasional atau Lapangan	8.000.000	4.303.000,00	0	0,00	0	0,00	0	0,00
2.18	2.18.0.00.0.00.01.0000	2.18.01.2.09.0005	Pemeliharaan Mebel	7.500.000	7.456.000,00	0	0,00	0	0,00	0	0,00
2.18	2.18.0.00.0.00.01.0000	2.18.01.2.09.0010	Pemeliharaan/Rehabilitasi Sarana dan Prasarana Gedung Kantor atau Bangunan Lainnya	15.000.000	14.976.000,00	0	0,00	0	0,00	0	0,00
2.18	2.18.0.00.0.00.01.0000	2.18.01.2.09.0011	Pemeliharaan/Rehabilitasi Sarana dan Prasarana Pendukung Gedung Kantor atau Bangunan Lainnya	23.000.000	22.653.000,00	0	0,00	0	0,00	0	0,00

Kode			Uraian Urusan, Organisasi, Program, Kegiatan dan Sub Kegiatan	Kelompok Belanja							
				Operasi		Modal		Tak Terduga		Transfer	
				Anggaran	Realisasi	Anggaran	Realisasi	Anggaran	Realisasi	Anggaran	Realisasi
1			2	3	4	5	6	7	8	9	10
2.18	2.18.0.00.0.00.01.0000	2.18.02	PROGRAM PENGEMBANGAN IKLIM PENANAMAN MODAL	35.000.000	34.633.430,00	0	0,00	0	0,00	0	0,00
2.18	2.18.0.00.0.00.01.0000	2.18.02.2.02	Pembuatan Peta Potensi Investasi Kabupaten/Kota	35.000.000	34.633.430,00	0	0,00	0	0,00	0	0,00
2.18	2.18.0.00.0.00.01.0000	2.18.02.2.02.0004	Penyusunan Peta Potensi Investasi Kabupaten/Kota	35.000.000	34.633.430,00	0	0,00	0	0,00	0	0,00
2.18	2.18.0.00.0.00.01.0000	2.18.03	PROGRAM PROMOSI PENANAMAN MODAL	55.000.000	53.895.108,00	0	0,00	0	0,00	0	0,00
2.18	2.18.0.00.0.00.01.0000	2.18.03.2.01	Penyelenggaraan Promosi Penanaman Modal yang Menjadi Kewenangan Daerah Kabupaten/Kota	55.000.000	53.895.108,00	0	0,00	0	0,00	0	0,00
2.18	2.18.0.00.0.00.01.0000	2.18.03.2.01.0002	Pelaksanaan Kegiatan Promosi Penanaman Modal Daerah Kabupaten/Kota	55.000.000	53.895.108,00	0	0,00	0	0,00	0	0,00
2.18	2.18.0.00.0.00.01.0000	2.18.04	PROGRAM PELAYANAN PENANAMAN MODAL	46.920.000	45.441.970,00	0	0,00	0	0,00	0	0,00
2.18	2.18.0.00.0.00.01.0000	2.18.04.2.01	Pelayanan Perizinan dan Non Perizinan Secara Terpadu Satu Pintu dibidang Penanaman Modal yang Menjadi Kewenangan Daerah Kabupaten/ Kota	46.920.000	45.441.970,00	0	0,00	0	0,00	0	0,00
2.18	2.18.0.00.0.00.01.0000	2.18.04.2.01.0006	Penyediaan Pelayanan Perizinan Berusaha melalui Sistem Perizinan Berusaha Berbasis Risiko Terintegrasi secara Elektronik	40.920.000	40.232.720,00	0	0,00	0	0,00	0	0,00
2.18	2.18.0.00.0.00.01.0000	2.18.04.2.01.0007	Penyediaan dan pengelolaan Layanan konsultasi perizinan berusaha berbasis risiko	6.000.000	5.209.250,00	0	0,00	0	0,00	0	0,00
2.18	2.18.0.00.0.00.01.0000	2.18.05	PROGRAM PENGENDALIAN PELAKSANAAN PENANAMAN MODAL	694.199.000	657.219.425,00	0	0,00	0	0,00	0	0,00
2.18	2.18.0.00.0.00.01.0000	2.18.05.2.01	Pengendalian Pelaksanaan Penanaman Modal yang Menjadi Kewenangan Daerah Kabupaten/Kota	694.199.000	657.219.425,00	0	0,00	0	0,00	0	0,00
2.18	2.18.0.00.0.00.01.0000	2.18.05.2.01.0004	Penyelesaian Permasalahan dan Hambatan yang dihadapi Pelaku Usaha dalam merealisasikan Kegiatan Usahanya	95.354.000	86.430.500,00	0	0,00	0	0,00	0	0,00
2.18	2.18.0.00.0.00.01.0000	2.18.05.2.01.0005	Bimbingan Teknis kepada Pelaku Usaha	362.136.000	349.599.760,00	0	0,00	0	0,00	0	0,00
2.18	2.18.0.00.0.00.01.0000	2.18.05.2.01.0006	Pengawasan Penanaman Modal	236.709.000	221.189.165,00	0	0,00	0	0,00	0	0,00
2.18	2.18.0.00.0.00.01.0000	2.18.06	PROGRAM PENGELOLAAN DATA DAN SISTEM INFORMASI PENANAMAN MODAL	0	0,00	40.000.000	39.850.000,00	0	0,00	0	0,00
2.18	2.18.0.00.0.00.01.0000	2.18.06.2.01	Pengelolaan Data dan Informasi Perizinan dan Non Perizinan yang Terintegrasi pada Tingkat Daerah Kabupaten/Kota	0	0,00	40.000.000	39.850.000,00	0	0,00	0	0,00
2.18	2.18.0.00.0.00.01.0000	2.18.06.2.01.0002	Pengolahan, Penyajian dan Pemanfaatan Data dan Informasi Perizinan Berbasis Sistem Pelayanan Perizinan Berusaha Terintegrasi secara Elektronik	0	0,00	40.000.000	39.850.000,00	0	0,00	0	0,00
			Jumlah	5.060.466.500	4.804.212.959,00	75.832.500	75.150.000,00	0	0,00	0	0,00

Kode			Uraian Urusan, Organisasi, Program, Kegiatan dan Sub Kegiatan	Kelompok Belanja							
				Operasi		Modal		Tak Terduga		Transfer	
				Anggaran	Realisasi	Anggaran	Realisasi	Anggaran	Realisasi	Anggaran	Realisasi
1			2	3	4	5	6	7	8	9	10
2			URUSAN PEMERINTAHAN WAJIB YANG TIDAK BERKAITAN DENGAN PELAYANAN DASAR	2.334.320.000	2.307.691.870,00	0	0,00	0	0,00	0	0,00
2.22			**URUSAN PEMERINTAHAN BIDANG KEBUDAYAAN**	2.334.320.000	2.307.691.870,00	0	0,00	0	0,00	0	0,00
2.22	2.22.3.26.0.00.03.0000		Dinas Pariwisata dan Kebudayaan	2.334.320.000	2.307.691.870,00	0	0,00	0	0,00	0	0,00
2.22	2.22.3.26.0.00.03.0000	2.22.02	PROGRAM PENGEMBANGAN KEBUDAYAAN	1.487.320.000	1.479.711.343,00	0	0,00	0	0,00	0	0,00
2.22	2.22.3.26.0.00.03.0000	2.22.02.2.01	Pengelolaan Kebudayaan yang Masyarakat Pelakunya dalam Daerah Kabupaten/Kota	10.000.000	9.596.000,00	0	0,00	0	0,00	0	0,00
2.22	2.22.3.26.0.00.03.0000	2.22.02.2.01.0001	Pelindungan, Pengembangan, Pemanfaatan Objek Pemajuan Kebudayaan	10.000.000	9.596.000,00	0	0,00	0	0,00	0	0,00
2.22	2.22.3.26.0.00.03.0000	2.22.02.2.02	Pelestarian Kesenian Tradisional yang Masyarakat Pelakunya dalam Daerah Kabupaten/Kota	1.477.320.000	1.470.115.343,00	0	0,00	0	0,00	0	0,00
2.22	2.22.3.26.0.00.03.0000	2.22.02.2.02.0001	Pelindungan, Pengembangan, Pemanfaatan Objek Pemajuan Tradisi Budaya	395.000.000	389.967.600,00	0	0,00	0	0,00	0	0,00
2.22	2.22.3.26.0.00.03.0000	2.22.02.2.02.0002	Pembinaan Sumber Daya Manusia, Lembaga, dan Pranata Tradisional	1.045.000.000	1.043.758.493,00	0	0,00	0	0,00	0	0,00
2.22	2.22.3.26.0.00.03.0000	2.22.02.2.02.0003	Pemberian Penghargaan kepada Pihak yang Berprestasi atau Berkontribusi Luar Biasa Sesuai dengan Prestasi dan Kontribusinya dalam Pemajuan Kebudayaan	37.320.000	36.389.250,00	0	0,00	0	0,00	0	0,00
2.22	2.22.3.26.0.00.03.0000	2.22.05	PROGRAM PELESTARIAN DAN PENGELOLAAN CAGAR BUDAYA	40.000.000	39.634.817,00	0	0,00	0	0,00	0	0,00
2.22	2.22.3.26.0.00.03.0000	2.22.05.2.01	Penetapan Cagar Budaya Peringkat Kabupaten/Kota	30.000.000	29.752.017,00	0	0,00	0	0,00	0	0,00
2.22	2.22.3.26.0.00.03.0000	2.22.05.2.01.0001	Pendaftaran Objek Diduga Cagar Budaya	30.000.000	29.752.017,00	0	0,00	0	0,00	0	0,00
2.22	2.22.3.26.0.00.03.0000	2.22.05.2.02	Pengelolaan Cagar Budaya Peringkat Kabupaten/Kota	10.000.000	9.882.800,00	0	0,00	0	0,00	0	0,00
2.22	2.22.3.26.0.00.03.0000	2.22.05.2.02.0001	Pelindungan Cagar Budaya	10.000.000	9.882.800,00	0	0,00	0	0,00	0	0,00
2.22	2.22.3.26.0.00.03.0000	2.22.06	PROGRAM PENGELOLAAN PERMUSEUMAN	807.000.000	788.345.710,00	0	0,00	0	0,00	0	0,00
2.22	2.22.3.26.0.00.03.0000	2.22.06.2.01	Pengelolaan Museum Kabupaten/Kota	807.000.000	788.345.710,00	0	0,00	0	0,00	0	0,00
2.22	2.22.3.26.0.00.03.0000	2.22.06.2.01.0001	Pelindungan, Pengembangan, dan Pemanfataan Koleksi Secara Terpadu	252.371.000	239.486.920,00	0	0,00	0	0,00	0	0,00
2.22	2.22.3.26.0.00.03.0000	2.22.06.2.01.0003	Peningkatan Pelayanan dan Akses Masyarakat Terhadap Museum	467.874.000	462.594.990,00	0	0,00	0	0,00	0	0,00
2.22	2.22.3.26.0.00.03.0000	2.22.06.2.01.0004	Penyediaan dan Pemeliharaan Sarana dan Prasarana Museum	86.755.000	86.263.800,00	0	0,00	0	0,00	0	0,00
3			URUSAN PEMERINTAHAN PILIHAN	12.333.002.373	11.750.102.133,00	4.363.444.770	4.302.268.000,00	0	0,00	0	0,00
3.26			URUSAN PEMERINTAHAN BIDANG PARIWISATA	12.333.002.373	11.750.102.133,00	4.363.444.770	4.302.268.000,00	0	0,00	0	0,00
3.26	2.22.3.26.0.00.03.0000		Dinas Pariwisata dan Kebudayaan	12.333.002.373	11.750.102.133,00	4.363.444.770	4.302.268.000,00	0	0,00	0	0,00
3.26	2.22.3.26.0.00.03.0000	3.26.01	PROGRAM PENUNJANG URUSAN PEMERINTAHAN DAERAH KABUPATEN/KOTA	7.846.252.000	7.411.088.407,00	0	0,00	0	0,00	0	0,00
3.26	2.22.3.26.0.00.03.0000	3.26.01.2.01	Perencanaan, Penganggaran, dan Evaluasi Kinerja Perangkat Daerah	6.200.000	6.198.300,00	0	0,00	0	0,00	0	0,00
3.26	2.22.3.26.0.00.03.0000	3.26.01.2.01.0001	Penyusunan Dokumen Perencanaan Perangkat Daerah	2.795.000	2.793.300,00	0	0,00	0	0,00	0	0,00
3.26	2.22.3.26.0.00.03.0000	3.26.01.2.01.0007	Evaluasi Kinerja Perangkat Daerah	3.405.000	3.405.000,00	0	0,00	0	0,00	0	0,00
3.26	2.22.3.26.0.00.03.0000	3.26.01.2.02	Administrasi Keuangan Perangkat Daerah	4.778.322.000	4.448.698.718,00	0	0,00	0	0,00	0	0,00
3.26	2.22.3.26.0.00.03.0000	3.26.01.2.02.0001	Penyediaan Gaji dan Tunjangan ASN	4.778.322.000	4.448.698.718,00	0	0,00	0	0,00	0	0,00
3.26	2.22.3.26.0.00.03.0000	3.26.01.2.06	Administrasi Umum Perangkat Daerah	334.980.000	330.244.707,00	0	0,00	0	0,00	0	0,00
3.26	2.22.3.26.0.00.03.0000	3.26.01.2.06.0002	Penyediaan Peralatan dan Perlengkapan Kantor	33.000.000	32.284.600,00	0	0,00	0	0,00	0	0,00

Kode			Uraian Urusan, Organisasi, Program, Kegiatan dan Sub Kegiatan	Kelompok Belanja							
				Operasi		Modal		Tak Terduga		Transfer	
				Anggaran	Realisasi	Anggaran	Realisasi	Anggaran	Realisasi	Anggaran	Realisasi
1			2	3	4	5	6	7	8	9	10
3.26	2.22.3.26.0.00.03.0000	3.26.01.2.06.0005	Penyediaan Barang Cetakan dan Penggandaan	62.000.000	61.999.500,00	0	0,00	0	0,00	0	0,00
3.26	2.22.3.26.0.00.03.0000	3.26.01.2.06.0006	Penyediaan Bahan Bacaan dan Peraturan Perundang-undangan	3.300.000	3.295.000,00	0	0,00	0	0,00	0	0,00
3.26	2.22.3.26.0.00.03.0000	3.26.01.2.06.0009	Penyelenggaraan Rapat Koordinasi dan Konsultasi SKPD	236.680.000	232.665.607,00	0	0,00	0	0,00	0	0,00
3.26	2.22.3.26.0.00.03.0000	3.26.01.2.08	Penyediaan Jasa Penunjang Urusan Pemerintahan Daerah	2.659.800.000	2.560.492.182,00	0	0,00	0	0,00	0	0,00
3.26	2.22.3.26.0.00.03.0000	3.26.01.2.08.0002	Penyediaan Jasa Komunikasi, Sumber Daya Air dan Listrik	74.000.000	68.576.432,00	0	0,00	0	0,00	0	0,00
3.26	2.22.3.26.0.00.03.0000	3.26.01.2.08.0004	Penyediaan Jasa Pelayanan Umum Kantor	2.585.800.000	2.491.915.750,00	0	0,00	0	0,00	0	0,00
3.26	2.22.3.26.0.00.03.0000	3.26.01.2.09	Pemeliharaan Barang Milik Daerah Penunjang Urusan Pemerintahan Daerah	66.950.000	65.454.500,00	0	0,00	0	0,00	0	0,00
3.26	2.22.3.26.0.00.03.0000	3.26.01.2.09.0002	Penyediaan Jasa Pemeliharaan, Biaya Pemeliharaan, Pajak dan Perizinan Kendaraan Dinas Operasional atau Lapangan	56.950.000	55.497.000,00	0	0,00	0	0,00	0	0,00
3.26	2.22.3.26.0.00.03.0000	3.26.01.2.09.0009	Pemeliharaan/Rehabilitasi Gedung Kantor dan Bangunan Lainnya	10.000.000	9.957.500,00	0	0,00	0	0,00	0	0,00
3.26	2.22.3.26.0.00.03.0000	3.26.02	PROGRAM PENINGKATAN DAYA TARIK DESTINASI PARIWISATA	2.430.043.230	2.373.930.833,00	4.363.444.770	4.302.268.000,00	0	0,00	0	0,00
3.26	2.22.3.26.0.00.03.0000	3.26.02.2.01	Pengelolaan Daya Tarik Wisata Kabupaten/Kota	550.000.000	514.240.000,00	0	0,00	0	0,00	0	0,00
3.26	2.22.3.26.0.00.03.0000	3.26.02.2.01.0005	Pengadaan/Pemeliharaan/Rehabilitasi Sarana dan Prasarana dalam Daya Tarik Wisata Unggulan Kabupaten/Kota	550.000.000	514.240.000,00	0	0,00	0	0,00	0	0,00
3.26	2.22.3.26.0.00.03.0000	3.26.02.2.03	Pengelolaan Destinasi Pariwisata Kabupaten/Kota	1.880.043.230	1.859.690.833,00	4.363.444.770	4.302.268.000,00	0	0,00	0	0,00
3.26	2.22.3.26.0.00.03.0000	3.26.02.2.03.0003	Pengembangan Destinasi Pariwisata Kabupaten/Kota	0	0,00	500.000.000	491.594.000,00	0	0,00	0	0,00
3.26	2.22.3.26.0.00.03.0000	3.26.02.2.03.0004	Pengadaan/Pemeliharaan/Rehabilitasi Sarana dan Prasarana dalam Pengelolaan Destinasi Pariwisata Kabupaten/Kota	1.021.843.230	1.017.352.272,00	3.863.444.770	3.810.674.000,00	0	0,00	0	0,00
3.26	2.22.3.26.0.00.03.0000	3.26.02.2.03.0006	Pemberdayaan Masyarakat dalam Pengelolaan Destinasi Pariwisata Kabupaten/Kota	798.200.000	790.033.061,00	0	0,00	0	0,00	0	0,00
3.26	2.22.3.26.0.00.03.0000	3.26.02.2.03.0010	Monitoring dan Evaluasi Pengelolaan Destinasi Pariwisata Kabupaten/Kota	60.000.000	52.305.500,00	0	0,00	0	0,00	0	0,00
3.26	2.22.3.26.0.00.03.0000	3.26.03	PROGRAM PEMASARAN PARIWISATA	921.707.143	920.321.143,00	0	0,00	0	0,00	0	0,00
3.26	2.22.3.26.0.00.03.0000	3.26.03.2.01	Pemasaran Pariwisata Dalam dan Luar Negeri Daya Tarik, Destinasi dan Kawasan Strategis Pariwisata Kabupaten/Kota	921.707.143	920.321.143,00	0	0,00	0	0,00	0	0,00
3.26	2.22.3.26.0.00.03.0000	3.26.03.2.01.0003	Penyediaan Data dan Penyebaran Informasi Pariwisata Kabupaten/Kota, Baik Dalam dan Luar Negeri	15.000.000	14.683.000,00	0	0,00	0	0,00	0	0,00
3.26	2.22.3.26.0.00.03.0000	3.26.03.2.01.0006	Fasilitasi Kegiatan Pemasaran Pariwisata Baik Dalam dan Luar Negeri Pariwisata Kabupaten/Kota	68.707.143	68.286.900,00	0	0,00	0	0,00	0	0,00
3.26	2.22.3.26.0.00.03.0000	3.26.03.2.01.0007	Penguatan Promosi Melalui Media Cetak, Elektronik, dan Media Lainnya Baik Dalam dan Luar Negeri	838.000.000	837.351.243,00	0	0,00	0	0,00	0	0,00
3.26	2.22.3.26.0.00.03.0000	3.26.05	PROGRAM PENGEMBANGAN SUMBER DAYA PARIWISATA DAN EKONOMI KREATIF	1.135.000.000	1.044.761.750,00	0	0,00	0	0,00	0	0,00
3.26	2.22.3.26.0.00.03.0000	3.26.05.2.01	Pelaksanaan Peningkatan Kapasitas Sumber Daya Manusia Pariwisata dan Ekonomi Kreatif Tingkat Dasar	1.135.000.000	1.044.761.750,00	0	0,00	0	0,00	0	0,00
3.26	2.22.3.26.0.00.03.0000	3.26.05.2.01.0008	Pengembangan Kapasitas SDM Pariwisata Berbasis SKKNI	798.406.000	737.360.750,00	0	0,00	0	0,00	0	0,00
3.26	2.22.3.26.0.00.03.0000	3.26.05.2.01.0009	Pemberdayaan dan Pembinaan Masyarakat untuk Pengembangan Pariwisata	336.594.000	307.401.000,00	0	0,00	0	0,00	0	0,00

Kode			Uraian Urusan, Organisasi, Program, Kegiatan dan Sub Kegiatan	Kelompok Belanja							
				Operasi		Modal		Tak Terduga		Transfer	
				Anggaran	Realisasi	Anggaran	Realisasi	Anggaran	Realisasi	Anggaran	Realisasi
1			2	3	4	5	6	7	8	9	10
			Jumlah	14.667.322.373	14.057.794.003,00	4.363.444.770	4.302.268.000,00	0	0,00	0	0,00

Kode			Uraian Urusan, Organisasi, Program, Kegiatan dan Sub Kegiatan	Kelompok Belanja							
				Operasi		Modal		Tak Terduga		Transfer	
				Anggaran	Realisasi	Anggaran	Realisasi	Anggaran	Realisasi	Anggaran	Realisasi
1			2	3	4	5	6	7	8	9	10
2			URUSAN PEMERINTAHAN WAJIB YANG TIDAK BERKAITAN DENGAN PELAYANAN DASAR	7.119.731.600	6.388.077.076,00	168.162.400	166.562.698,00	0	0,00	0	0,00
2.23			**URUSAN PEMERINTAHAN BIDANG PERPUSTAKAAN**	6.149.731.600	5.434.421.999,00	168.162.400	166.562.698,00	0	0,00	0	0,00
2.23	2.23.2.24.0.00.02.0000		Dinas Kearsipan dan Perpustakaan	6.149.731.600	5.434.421.999,00	168.162.400	166.562.698,00	0	0,00	0	0,00
2.23	2.23.2.24.0.00.02.0000	2.23.01	PROGRAM PENUNJANG URUSAN PEMERINTAHAN DAERAH KABUPATEN/KOTA	5.839.794.000	5.134.794.949,00	108.100.000	107.500.000,00	0	0,00	0	0,00
2.23	2.23.2.24.0.00.02.0000	2.23.01.2.01	Perencanaan, Penganggaran, dan Evaluasi Kinerja Perangkat Daerah	18.546.000	17.521.250,00	0	0,00	0	0,00	0	0,00
2.23	2.23.2.24.0.00.02.0000	2.23.01.2.01.0001	Penyusunan Dokumen Perencanaan Perangkat Daerah	6.300.000	5.776.250,00	0	0,00	0	0,00	0	0,00
2.23	2.23.2.24.0.00.02.0000	2.23.01.2.01.0002	Koordinasi dan Penyusunan Dokumen RKA-SKPD	1.900.000	1.846.000,00	0	0,00	0	0,00	0	0,00
2.23	2.23.2.24.0.00.02.0000	2.23.01.2.01.0003	Koordinasi dan Penyusunan Dokumen Perubahan RKA-SKPD	1.900.000	1.840.000,00	0	0,00	0	0,00	0	0,00
2.23	2.23.2.24.0.00.02.0000	2.23.01.2.01.0004	Koordinasi dan Penyusunan DPA-SKPD	1.900.000	1.862.000,00	0	0,00	0	0,00	0	0,00
2.23	2.23.2.24.0.00.02.0000	2.23.01.2.01.0005	Koordinasi dan Penyusunan Perubahan DPA- SKPD	1.900.000	1.854.000,00	0	0,00	0	0,00	0	0,00
2.23	2.23.2.24.0.00.02.0000	2.23.01.2.01.0006	Koordinasi dan Penyusunan Laporan Capaian Kinerja dan Ikhtisar Realisasi Kinerja SKPD	2.830.000	2.685.000,00	0	0,00	0	0,00	0	0,00
2.23	2.23.2.24.0.00.02.0000	2.23.01.2.01.0007	Evaluasi Kinerja Perangkat Daerah	1.816.000	1.658.000,00	0	0,00	0	0,00	0	0,00
2.23	2.23.2.24.0.00.02.0000	2.23.01.2.02	Administrasi Keuangan Perangkat Daerah	4.059.162.000	3.447.943.426,00	0	0,00	0	0,00	0	0,00
2.23	2.23.2.24.0.00.02.0000	2.23.01.2.02.0001	Penyediaan Gaji dan Tunjangan ASN	4.033.578.000	3.422.891.926,00	0	0,00	0	0,00	0	0,00
2.23	2.23.2.24.0.00.02.0000	2.23.01.2.02.0002	Penyediaan Administrasi Pelaksanaan Tugas ASN	22.400.000	21.940.500,00	0	0,00	0	0,00	0	0,00
2.23	2.23.2.24.0.00.02.0000	2.23.01.2.02.0004	Koordinasi dan Pelaksanaan Akuntansi SKPD	3.184.000	3.111.000,00	0	0,00	0	0,00	0	0,00
2.23	2.23.2.24.0.00.02.0000	2.23.01.2.05	Administrasi Kepegawaian Perangkat Daerah	14.056.000	0,00	0	0,00	0	0,00	0	0,00
2.23	2.23.2.24.0.00.02.0000	2.23.01.2.05.0009	Pendidikan dan Pelatihan Pegawai Berdasarkan Tugas dan Fungsi	14.056.000	0,00	0	0,00	0	0,00	0	0,00
2.23	2.23.2.24.0.00.02.0000	2.23.01.2.06	Administrasi Umum Perangkat Daerah	266.917.000	252.408.808,00	0	0,00	0	0,00	0	0,00
2.23	2.23.2.24.0.00.02.0000	2.23.01.2.06.0001	Penyediaan Komponen Instalasi Listrik/Penerangan Bangunan Kantor	20.000.000	19.929.000,00	0	0,00	0	0,00	0	0,00
2.23	2.23.2.24.0.00.02.0000	2.23.01.2.06.0002	Penyediaan Peralatan dan Perlengkapan Kantor	62.198.000	61.627.410,00	0	0,00	0	0,00	0	0,00
2.23	2.23.2.24.0.00.02.0000	2.23.01.2.06.0003	Penyediaan Peralatan Rumah Tangga	21.221.000	21.216.000,00	0	0,00	0	0,00	0	0,00
2.23	2.23.2.24.0.00.02.0000	2.23.01.2.06.0005	Penyediaan Barang Cetakan dan Penggandaan	14.595.000	14.565.500,00	0	0,00	0	0,00	0	0,00
2.23	2.23.2.24.0.00.02.0000	2.23.01.2.06.0008	Fasilitasi Kunjungan Tamu	21.000.000	20.993.225,00	0	0,00	0	0,00	0	0,00
2.23	2.23.2.24.0.00.02.0000	2.23.01.2.06.0009	Penyelenggaraan Rapat Koordinasi dan Konsultasi SKPD	127.903.000	114.077.673,00	0	0,00	0	0,00	0	0,00
2.23	2.23.2.24.0.00.02.0000	2.23.01.2.07	Pengadaan Barang Milik Daerah Penunjang Urusan Pemerintah Daerah	905.000	900.000,00	108.100.000	107.500.000,00	0	0,00	0	0,00
2.23	2.23.2.24.0.00.02.0000	2.23.01.2.07.0006	Pengadaan Peralatan dan Mesin Lainnya	905.000	900.000,00	108.100.000	107.500.000,00	0	0,00	0	0,00
2.23	2.23.2.24.0.00.02.0000	2.23.01.2.08	Penyediaan Jasa Penunjang Urusan Pemerintahan Daerah	1.208.070.000	1.147.786.725,00	0	0,00	0	0,00	0	0,00
2.23	2.23.2.24.0.00.02.0000	2.23.01.2.08.0002	Penyediaan Jasa Komunikasi, Sumber Daya Air dan Listrik	248.800.000	229.426.725,00	0	0,00	0	0,00	0	0,00
2.23	2.23.2.24.0.00.02.0000	2.23.01.2.08.0004	Penyediaan Jasa Pelayanan Umum Kantor	959.270.000	918.360.000,00	0	0,00	0	0,00	0	0,00
2.23	2.23.2.24.0.00.02.0000	2.23.01.2.09	Pemeliharaan Barang Milik Daerah Penunjang Urusan Pemerintahan Daerah	272.138.000	268.234.740,00	0	0,00	0	0,00	0	0,00
2.23	2.23.2.24.0.00.02.0000	2.23.01.2.09.0001	Penyediaan Jasa Pemeliharaan, Biaya Pemeliharaan, dan Pajak Kendaraan Perorangan Dinas atau Kendaraan Dinas Jabatan	54.500.000	53.408.850,00	0	0,00	0	0,00	0	0,00
2.23	2.23.2.24.0.00.02.0000	2.23.01.2.09.0002	Penyediaan Jasa Pemeliharaan, Biaya Pemeliharaan, Pajak dan Perizinan Kendaraan Dinas Operasional atau Lapangan	47.350.000	46.173.940,00	0	0,00	0	0,00	0	0,00

Kode			Uraian Urusan, Organisasi, Program, Kegiatan dan Sub Kegiatan	Kelompok Belanja							
				Operasi		Modal		Tak Terduga		Transfer	
				Anggaran	Realisasi	Anggaran	Realisasi	Anggaran	Realisasi	Anggaran	Realisasi
1			2	3	4	5	6	7	8	9	10
2.23	2.23.2.24.0.00.02.0000	2.23.01.2.09.0005	Pemeliharaan Mebel	3.000.000	3.000.000,00	0	0,00	0	0,00	0	0,00
2.23	2.23.2.24.0.00.02.0000	2.23.01.2.09.0006	Pemeliharaan Peralatan dan Mesin Lainnya	97.288.000	95.894.950,00	0	0,00	0	0,00	0	0,00
2.23	2.23.2.24.0.00.02.0000	2.23.01.2.09.0009	Pemeliharaan/Rehabilitasi Gedung Kantor dan Bangunan Lainnya	70.000.000	69.757.000,00	0	0,00	0	0,00	0	0,00
2.23	2.23.2.24.0.00.02.0000	2.23.02	PROGRAM PEMBINAAN PERPUSTAKAAN	309.937.600	299.627.050,00	60.062.400	59.062.698,00	0	0,00	0	0,00
2.23	2.23.2.24.0.00.02.0000	2.23.02.2.01	Pengelolaan Perpustakaan Tingkat Daerah Kabupaten/Kota	264.937.600	255.706.150,00	60.062.400	59.062.698,00	0	0,00	0	0,00
2.23	2.23.2.24.0.00.02.0000	2.23.02.2.01.0001	Pengembangan dan Pemeliharaan Layanan Perpustakaan Elektronik	14.017.600	13.900.000,00	25.982.400	25.600.000,00	0	0,00	0	0,00
2.23	2.23.2.24.0.00.02.0000	2.23.02.2.01.0004	Pembinaan Perpustakaan pada Satuan Pendidikan Dasar di Seluruh Wilayah Kabupaten/Kota Sesuai dengan Standar Nasional Perpustakaan	20.000.000	19.794.920,00	0	0,00	0	0,00	0	0,00
2.23	2.23.2.24.0.00.02.0000	2.23.02.2.01.0005	Pembinaan Perpustakaan Khusus Tingkat Kabupaten/Kota	20.000.000	19.443.260,00	0	0,00	0	0,00	0	0,00
2.23	2.23.2.24.0.00.02.0000	2.23.02.2.01.0006	Peningkatan Kapasitas Tenaga Perpustakaan dan Pustakawan Tingkat Daerah Kabupaten/Kota	50.000.000	49.069.100,00	0	0,00	0	0,00	0	0,00
2.23	2.23.2.24.0.00.02.0000	2.23.02.2.01.0007	Pengembangan Layanan Perpustakaan Rujukan Tingkat Kabupaten/Kota	70.000.000	66.919.600,00	0	0,00	0	0,00	0	0,00
2.23	2.23.2.24.0.00.02.0000	2.23.02.2.01.0009	Pengelolaan dan Pengembangan Bahan Pustaka	90.920.000	86.579.270,00	34.080.000	33.462.698,00	0	0,00	0	0,00
2.23	2.23.2.24.0.00.02.0000	2.23.02.2.02	Pembudayaan Gemar Membaca Tingkat Daerah Kabupaten/Kota	45.000.000	43.920.900,00	0	0,00	0	0,00	0	0,00
2.23	2.23.2.24.0.00.02.0000	2.23.02.2.02.0003	Pemberian Penghargaan Gerakan Budaya Gemar Membaca	25.000.000	24.766.000,00	0	0,00	0	0,00	0	0,00
2.23	2.23.2.24.0.00.02.0000	2.23.02.2.02.0004	Pengembangan Literasi Berbasis Inklusi Sosial	20.000.000	19.154.900,00	0	0,00	0	0,00	0	0,00
2.24			URUSAN PEMERINTAHAN BIDANG KEARSIPAN	970.000.000	953.655.077,00	0	0,00	0	0,00	0	0,00
2.24	2.23.2.24.0.00.02.0000		Dinas Kearsipan dan Perpustakaan	970.000.000	953.655.077,00	0	0,00	0	0,00	0	0,00
2.24	2.23.2.24.0.00.02.0000	2.24.02	PROGRAM PENGELOLAAN ARSIP	953.812.000	937.535.577,00	0	0,00	0	0,00	0	0,00
2.24	2.23.2.24.0.00.02.0000	2.24.02.2.01	Pengelolaan Arsip Dinamis Daerah Kabupaten/Kota	311.115.000	310.756.387,00	0	0,00	0	0,00	0	0,00
2.24	2.23.2.24.0.00.02.0000	2.24.02.2.01.0001	Penciptaan dan Penggunaan Arsip Dinamis	267.366.000	267.048.057,00	0	0,00	0	0,00	0	0,00
2.24	2.23.2.24.0.00.02.0000	2.24.02.2.01.0002	Pemeliharaan dan Penyusutan Arsip Dinamis	43.749.000	43.708.330,00	0	0,00	0	0,00	0	0,00
2.24	2.23.2.24.0.00.02.0000	2.24.02.2.02	Pengelolaan Arsip Statis Daerah Kabupaten/Kota	439.437.000	429.779.310,00	0	0,00	0	0,00	0	0,00
2.24	2.23.2.24.0.00.02.0000	2.24.02.2.02.0002	Akuisisi, Pengolahan, Preservasi, dan Akses Arsip Statis	439.437.000	429.779.310,00	0	0,00	0	0,00	0	0,00
2.24	2.23.2.24.0.00.02.0000	2.24.02.2.03	Pengelolaan Simpul Jaringan Informasi Kearsipan Nasional Tingkat Kabupaten/Kota	203.260.000	196.999.880,00	0	0,00	0	0,00	0	0,00
2.24	2.23.2.24.0.00.02.0000	2.24.02.2.03.0001	Penyediaan Informasi, Akses dan Layanan Kearsipan Tingkat Daerah Kabupaten/Kota Melalui JIKN	149.480.000	144.462.480,00	0	0,00	0	0,00	0	0,00
2.24	2.23.2.24.0.00.02.0000	2.24.02.2.03.0002	Pemberdayaan Kapasitas Unit Kearsipan dan Lembaga Kearsipan Daerah Kabupaten/Kota	53.780.000	52.537.400,00	0	0,00	0	0,00	0	0,00
2.24	2.23.2.24.0.00.02.0000	2.24.03	PROGRAM PERLINDUNGAN DAN PENYELAMATAN ARSIP	16.188.000	16.119.500,00	0	0,00	0	0,00	0	0,00
2.24	2.23.2.24.0.00.02.0000	2.24.03.2.04	Autentikasi Arsip Statis dan Arsip Hasil Alih Media Kabupaten/Kota	16.188.000	16.119.500,00	0	0,00	0	0,00	0	0,00
2.24	2.23.2.24.0.00.02.0000	2.24.03.2.04.0002	Penilaian dan Penetapan Hasil Alih Media Sesuai Persyaratan Penjaminan Keabsahan Arsip	16.188.000	16.119.500,00	0	0,00	0	0,00	0	0,00
			Jumlah	7.119.731.600	6.388.077.076,00	168.162.400	166.562.698,00	0	0,00	0	0,00

Kode			Uraian Urusan, Organisasi, Program, Kegiatan dan Sub Kegiatan	Kelompok Belanja							
				Operasi		Modal		Tak Terduga		Transfer	
				Anggaran	Realisasi	Anggaran	Realisasi	Anggaran	Realisasi	Anggaran	Realisasi
1			2	3	4	5	6	7	8	9	10
3			URUSAN PEMERINTAHAN PILIHAN	7.859.571.840	7.488.793.713,00	33.390.000	32.251.500,00	0	0,00	0	0,00
3.25			**URUSAN PEMERINTAHAN BIDANG KELAUTAN DAN PERIKANAN**	7.859.571.840	7.488.793.713,00	33.390.000	32.251.500,00	0	0,00	0	0,00
3.25	3.25.0.00.0.00.01.0000		Dinas Perikanan	7.859.571.840	7.488.793.713,00	33.390.000	32.251.500,00	0	0,00	0	0,00
3.25	3.25.0.00.0.00.01.0000	3.25.01	PROGRAM PENUNJANG URUSAN PEMERINTAHAN DAERAH KABUPATEN/KOTA	5.842.994.140	5.500.305.756,00	24.890.000	23.751.500,00	0	0,00	0	0,00
3.25	3.25.0.00.0.00.01.0000	3.25.01.2.01	Perencanaan, Penganggaran, dan Evaluasi Kinerja Perangkat Daerah	50.220.000	50.001.400,00	0	0,00	0	0,00	0	0,00
3.25	3.25.0.00.0.00.01.0000	3.25.01.2.01.0001	Penyusunan Dokumen Perencanaan Perangkat Daerah	15.000.000	14.879.800,00	0	0,00	0	0,00	0	0,00
3.25	3.25.0.00.0.00.01.0000	3.25.01.2.01.0002	Koordinasi dan Penyusunan Dokumen RKA-SKPD	2.500.000	2.500.000,00	0	0,00	0	0,00	0	0,00
3.25	3.25.0.00.0.00.01.0000	3.25.01.2.01.0004	Koordinasi dan Penyusunan DPA-SKPD	1.720.000	1.720.000,00	0	0,00	0	0,00	0	0,00
3.25	3.25.0.00.0.00.01.0000	3.25.01.2.01.0006	Koordinasi dan Penyusunan Laporan Capaian Kinerja dan Ikhtisar Realisasi Kinerja SKPD	10.000.000	9.939.850,00	0	0,00	0	0,00	0	0,00
3.25	3.25.0.00.0.00.01.0000	3.25.01.2.01.0007	Evaluasi Kinerja Perangkat Daerah	21.000.000	20.961.750,00	0	0,00	0	0,00	0	0,00
3.25	3.25.0.00.0.00.01.0000	3.25.01.2.02	Administrasi Keuangan Perangkat Daerah	4.774.098.850	4.454.051.697,00	0	0,00	0	0,00	0	0,00
3.25	3.25.0.00.0.00.01.0000	3.25.01.2.02.0001	Penyediaan Gaji dan Tunjangan ASN	4.763.206.850	4.443.326.197,00	0	0,00	0	0,00	0	0,00
3.25	3.25.0.00.0.00.01.0000	3.25.01.2.02.0002	Penyediaan Administrasi Pelaksanaan Tugas ASN	337.000	322.000,00	0	0,00	0	0,00	0	0,00
3.25	3.25.0.00.0.00.01.0000	3.25.01.2.02.0004	Koordinasi dan Pelaksanaan Akuntansi SKPD	3.185.000	3.185.000,00	0	0,00	0	0,00	0	0,00
3.25	3.25.0.00.0.00.01.0000	3.25.01.2.02.0005	Koordinasi dan Penyusunan Laporan Keuangan Akhir Tahun SKPD	3.100.000	3.011.500,00	0	0,00	0	0,00	0	0,00
3.25	3.25.0.00.0.00.01.0000	3.25.01.2.02.0008	Penyusunan Pelaporan dan Analisis Prognosis Realisasi Anggaran	4.270.000	4.207.000,00	0	0,00	0	0,00	0	0,00
3.25	3.25.0.00.0.00.01.0000	3.25.01.2.06	Administrasi Umum Perangkat Daerah	352.947.590	349.235.232,00	0	0,00	0	0,00	0	0,00
3.25	3.25.0.00.0.00.01.0000	3.25.01.2.06.0001	Penyediaan Komponen Instalasi Listrik/Penerangan Bangunan Kantor	9.347.000	9.332.025,00	0	0,00	0	0,00	0	0,00
3.25	3.25.0.00.0.00.01.0000	3.25.01.2.06.0002	Penyediaan Peralatan dan Perlengkapan Kantor	26.172.000	26.040.021,00	0	0,00	0	0,00	0	0,00
3.25	3.25.0.00.0.00.01.0000	3.25.01.2.06.0003	Penyediaan Peralatan Rumah Tangga	10.000.000	9.367.202,00	0	0,00	0	0,00	0	0,00
3.25	3.25.0.00.0.00.01.0000	3.25.01.2.06.0005	Penyediaan Barang Cetakan dan Penggandaan	27.755.000	27.354.235,00	0	0,00	0	0,00	0	0,00
3.25	3.25.0.00.0.00.01.0000	3.25.01.2.06.0009	Penyelenggaraan Rapat Koordinasi dan Konsultasi SKPD	279.673.590	277.141.749,00	0	0,00	0	0,00	0	0,00
3.25	3.25.0.00.0.00.01.0000	3.25.01.2.07	Pengadaan Barang Milik Daerah Penunjang Urusan Pemerintah Daerah	9.270.000	9.261.200,00	21.400.000	20.532.500,00	0	0,00	0	0,00
3.25	3.25.0.00.0.00.01.0000	3.25.01.2.07.0006	Pengadaan Peralatan dan Mesin Lainnya	9.270.000	9.261.200,00	21.400.000	20.532.500,00	0	0,00	0	0,00
3.25	3.25.0.00.0.00.01.0000	3.25.01.2.08	Penyediaan Jasa Penunjang Urusan Pemerintahan Daerah	490.230.000	476.265.062,00	0	0,00	0	0,00	0	0,00
3.25	3.25.0.00.0.00.01.0000	3.25.01.2.08.0001	Penyediaan Jasa Surat Menyurat	3.600.000	3.596.000,00	0	0,00	0	0,00	0	0,00
3.25	3.25.0.00.0.00.01.0000	3.25.01.2.08.0002	Penyediaan Jasa Komunikasi, Sumber Daya Air dan Listrik	68.780.000	67.077.914,00	0	0,00	0	0,00	0	0,00
3.25	3.25.0.00.0.00.01.0000	3.25.01.2.08.0004	Penyediaan Jasa Pelayanan Umum Kantor	417.850.000	405.591.148,00	0	0,00	0	0,00	0	0,00
3.25	3.25.0.00.0.00.01.0000	3.25.01.2.09	Pemeliharaan Barang Milik Daerah Penunjang Urusan Pemerintahan Daerah	166.227.700	161.491.165,00	3.490.000	3.219.000,00	0	0,00	0	0,00
3.25	3.25.0.00.0.00.01.0000	3.25.01.2.09.0001	Penyediaan Jasa Pemeliharaan, Biaya Pemeliharaan, dan Pajak Kendaraan Perorangan Dinas atau Kendaraan Dinas Jabatan	55.000.000	54.876.857,00	0	0,00	0	0,00	0	0,00
3.25	3.25.0.00.0.00.01.0000	3.25.01.2.09.0002	Penyediaan Jasa Pemeliharaan, Biaya Pemeliharaan, Pajak dan Perizinan Kendaraan Dinas Operasional atau Lapangan	8.900.000	7.682.000,00	0	0,00	0	0,00	0	0,00
3.25	3.25.0.00.0.00.01.0000	3.25.01.2.09.0010	Pemeliharaan/Rehabilitasi Sarana dan Prasarana Gedung Kantor atau Bangunan Lainnya	74.487.700	71.262.308,00	3.490.000	3.219.000,00	0	0,00	0	0,00

Kode			Uraian Urusan, Organisasi, Program, Kegiatan dan Sub Kegiatan	Kelompok Belanja							
				Operasi		Modal		Tak Terduga		Transfer	
				Anggaran	Realisasi	Anggaran	Realisasi	Anggaran	Realisasi	Anggaran	Realisasi
3.25	3.25.0.00.0.00.01.0000	3.25.01.2.09.0011	Pemeliharaan/Rehabilitasi Sarana dan Prasarana Pendukung Gedung Kantor atau Bangunan Lainnya	27.840.000	27.670.000,00	0	0,00	0	0,00	0	0,00
3.25	3.25.0.00.0.00.01.0000	3.25.03	PROGRAM PENGELOLAAN PERIKANAN TANGKAP	1.044.622.700	1.031.074.984,00	8.500.000	8.500.000,00	0	0,00	0	0,00
3.25	3.25.0.00.0.00.01.0000	3.25.03.2.01	Pengelolaan Penangkapan Ikan di Wilayah Sungai, Danau, Waduk, Rawa, dan Genangan Air Lainnya yang Dapat Diusahakan dalam 1 (Satu) Daerah Kabupaten/ Kota	786.494.700	778.872.143,00	8.500.000	8.500.000,00	0	0,00	0	0,00
3.25	3.25.0.00.0.00.01.0000	3.25.03.2.01.0001	Penyediaan Data dan Informasi Sumber Daya Ikan	61.500.000	60.373.770,00	8.500.000	8.500.000,00	0	0,00	0	0,00
3.25	3.25.0.00.0.00.01.0000	3.25.03.2.01.0002	Penyediaan Prasarana Usaha Perikanan Tangkap	29.000.000	28.907.250,00	0	0,00	0	0,00	0	0,00
3.25	3.25.0.00.0.00.01.0000	3.25.03.2.01.0003	Penjaminan Ketersediaan Sarana Usaha Perikanan Tangkap	695.994.700	689.591.123,00	0	0,00	0	0,00	0	0,00
3.25	3.25.0.00.0.00.01.0000	3.25.03.2.02	Pemberdayaan Nelayan Kecil dalam Daerah Kabupaten/Kota	174.000.000	173.103.971,00	0	0,00	0	0,00	0	0,00
3.25	3.25.0.00.0.00.01.0000	3.25.03.2.02.0001	Pengembangan Kapasitas Nelayan Kecil	122.000.000	121.313.271,00	0	0,00	0	0,00	0	0,00
3.25	3.25.0.00.0.00.01.0000	3.25.03.2.02.0002	Pelaksanaan Fasilitasi Pembentukan dan Pengembangan Kelembagaan Nelayan Kecil	32.000.000	31.905.150,00	0	0,00	0	0,00	0	0,00
3.25	3.25.0.00.0.00.01.0000	3.25.03.2.02.0003	Pelaksanaan Fasilitasi Bantuan Pendanaan, Bantuan Pembiayaan, Kemitraan Usaha	20.000.000	19.885.550,00	0	0,00	0	0,00	0	0,00
3.25	3.25.0.00.0.00.01.0000	3.25.03.2.03	Pengelolaan dan Penyelenggaraan Tempat Pelelangan Ikan (TPI)	84.128.000	79.098.870,00	0	0,00	0	0,00	0	0,00
3.25	3.25.0.00.0.00.01.0000	3.25.03.2.03.0002	Pelayanan Penyelenggaraan Tempat Pelelangan Ikan (TPI)	84.128.000	79.098.870,00	0	0,00	0	0,00	0	0,00
3.25	3.25.0.00.0.00.01.0000	3.25.04	PROGRAM PENGELOLAAN PERIKANAN BUDIDAYA	481.060.000	468.358.671,00	0	0,00	0	0,00	0	0,00
3.25	3.25.0.00.0.00.01.0000	3.25.04.2.02	Pemberdayaan Pembudi Daya Ikan Kecil	136.680.000	136.240.068,00	0	0,00	0	0,00	0	0,00
3.25	3.25.0.00.0.00.01.0000	3.25.04.2.02.0001	Pengembangan Kapasitas Pembudi Daya Ikan Kecil	58.080.000	57.960.512,00	0	0,00	0	0,00	0	0,00
3.25	3.25.0.00.0.00.01.0000	3.25.04.2.02.0004	Pemberian Pendampingan, Kemudahanan Akses Ilmu Pengetahuan, Teknologi dan Informasi, serta Penyelenggaraan Pendidikan dan Pelatihan	78.600.000	78.279.556,00	0	0,00	0	0,00	0	0,00
3.25	3.25.0.00.0.00.01.0000	3.25.04.2.04	Pengelolaan Pembudidayaan Ikan	344.380.000	332.118.603,00	0	0,00	0	0,00	0	0,00
3.25	3.25.0.00.0.00.01.0000	3.25.04.2.04.0003	Penjaminan Ketersediaan Sarana Pembudidayaan Ikan dalam 1 (Satu) Daerah Kabupaten/Kota	313.700.000	301.632.027,00	0	0,00	0	0,00	0	0,00
3.25	3.25.0.00.0.00.01.0000	3.25.04.2.04.0004	Pengelolaan Kesehatan Ikan dan Lingkungan Budidaya dalam 1 (Satu) Daerah Kabupaten/Kota	30.680.000	30.486.576,00	0	0,00	0	0,00	0	0,00
3.25	3.25.0.00.0.00.01.0000	3.25.06	PROGRAM PENGOLAHAN DAN PEMASARAN HASIL PERIKANAN	490.895.000	489.054.302,00	0	0,00	0	0,00	0	0,00
3.25	3.25.0.00.0.00.01.0000	3.25.06.2.02	Pembinaan Mutu dan Keamanan Hasil Perikanan bagi Usaha Pengolahan dan Pemasaran Skala Mikro dan Kecil	314.540.000	314.041.442,00	0	0,00	0	0,00	0	0,00
3.25	3.25.0.00.0.00.01.0000	3.25.06.2.02.0001	Pelaksanaan Bimbingan dan Penerapan Persyaratan atau Standar pada Usaha Pengolahan dan Pemasaran Skala Mikro dan Kecil	314.540.000	314.041.442,00	0	0,00	0	0,00	0	0,00
3.25	3.25.0.00.0.00.01.0000	3.25.06.2.03	Penyediaan dan Penyaluran Bahan Baku Industri Pengolahan Ikan dalam 1 (Satu) Daerah Kabupaten/ Kota	176.355.000	175.012.860,00	0	0,00	0	0,00	0	0,00
3.25	3.25.0.00.0.00.01.0000	3.25.06.2.03.0002	Pemberian Fasilitas bagi Pelaku Usaha Perikanan Skala Mikro dan Kecil dalam 1 (Satu) Daerah Kabupaten/Kota	176.355.000	175.012.860,00	0	0,00	0	0,00	0	0,00
			Jumlah	7.859.571.840	7.488.793.713,00	33.390.000	32.251.500,00	0	0,00	0	0,00

Kode			Uraian Urusan, Organisasi, Program, Kegiatan dan Sub Kegiatan	Kelompok Belanja							
				Operasi		Modal		Tak Terduga		Transfer	
				Anggaran	Realisasi	Anggaran	Realisasi	Anggaran	Realisasi	Anggaran	Realisasi
1			2	3	4	5	6	7	8	9	10
3			URUSAN PEMERINTAHAN PILIHAN	19.366.501.368	18.207.954.327,00	26.200.000	26.000.000,00	0	0,00	0	0,00
3.30			**URUSAN PEMERINTAHAN BIDANG PERDAGANGAN**	17.924.695.368	16.877.446.626,00	26.200.000	26.000.000,00	0	0,00	0	0,00
3.30	3.31.3.30.0.00.02.0000		Dinas Perindustrian dan Perdagangan	17.924.695.368	16.877.446.626,00	26.200.000	26.000.000,00	0	0,00	0	0,00
3.30	3.31.3.30.0.00.02.0000	3.30.01	PROGRAM PENUNJANG URUSAN PEMERINTAHAN DAERAH KABUPATEN/KOTA	15.170.895.368	14.183.577.781,00	0	0,00	0	0,00	0	0,00
3.30	3.31.3.30.0.00.02.0000	3.30.01.2.01	Perencanaan, Penganggaran, dan Evaluasi Kinerja Perangkat Daerah	10.000.000	9.819.900,00	0	0,00	0	0,00	0	0,00
3.30	3.31.3.30.0.00.02.0000	3.30.01.2.01.0001	Penyusunan Dokumen Perencanaan Perangkat Daerah	10.000.000	9.819.900,00	0	0,00	0	0,00	0	0,00
3.30	3.31.3.30.0.00.02.0000	3.30.01.2.02	Administrasi Keuangan Perangkat Daerah	10.825.971.000	10.020.501.195,00	0	0,00	0	0,00	0	0,00
3.30	3.31.3.30.0.00.02.0000	3.30.01.2.02.0001	Penyediaan Gaji dan Tunjangan ASN	10.819.471.000	10.014.201.195,00	0	0,00	0	0,00	0	0,00
3.30	3.31.3.30.0.00.02.0000	3.30.01.2.02.0002	Penyediaan Administrasi Pelaksanaan Tugas ASN	6.500.000	6.300.000,00	0	0,00	0	0,00	0	0,00
3.30	3.31.3.30.0.00.02.0000	3.30.01.2.06	Administrasi Umum Perangkat Daerah	60.000.000	59.053.821,00	0	0,00	0	0,00	0	0,00
3.30	3.31.3.30.0.00.02.0000	3.30.01.2.06.0009	Penyelenggaraan Rapat Koordinasi dan Konsultasi SKPD	60.000.000	59.053.821,00	0	0,00	0	0,00	0	0,00
3.30	3.31.3.30.0.00.02.0000	3.30.01.2.08	Penyediaan Jasa Penunjang Urusan Pemerintahan Daerah	4.057.707.591	3.879.723.387,00	0	0,00	0	0,00	0	0,00
3.30	3.31.3.30.0.00.02.0000	3.30.01.2.08.0002	Penyediaan Jasa Komunikasi, Sumber Daya Air dan Listrik	125.020.560	114.505.279,00	0	0,00	0	0,00	0	0,00
3.30	3.31.3.30.0.00.02.0000	3.30.01.2.08.0004	Penyediaan Jasa Pelayanan Umum Kantor	3.932.687.031	3.765.218.108,00	0	0,00	0	0,00	0	0,00
3.30	3.31.3.30.0.00.02.0000	3.30.01.2.09	Pemeliharaan Barang Milik Daerah Penunjang Urusan Pemerintahan Daerah	217.216.777	214.479.478,00	0	0,00	0	0,00	0	0,00
3.30	3.31.3.30.0.00.02.0000	3.30.01.2.09.0002	Penyediaan Jasa Pemeliharaan, Biaya Pemeliharaan, Pajak dan Perizinan Kendaraan Dinas Operasional atau Lapangan	45.016.777	43.289.798,00	0	0,00	0	0,00	0	0,00
3.30	3.31.3.30.0.00.02.0000	3.30.01.2.09.0006	Pemeliharaan Peralatan dan Mesin Lainnya	22.200.000	22.059.680,00	0	0,00	0	0,00	0	0,00
3.30	3.31.3.30.0.00.02.0000	3.30.01.2.09.0009	Pemeliharaan/Rehabilitasi Gedung Kantor dan Bangunan Lainnya	150.000.000	149.130.000,00	0	0,00	0	0,00	0	0,00
3.30	3.31.3.30.0.00.02.0000	3.30.03	PROGRAM PENINGKATAN SARANA DISTRIBUSI PERDAGANGAN	1.893.800.000	1.881.855.994,00	26.200.000	26.000.000,00	0	0,00	0	0,00
3.30	3.31.3.30.0.00.02.0000	3.30.03.2.01	Pembangunan dan Pengelolaan Sarana Distribusi Perdagangan	1.893.800.000	1.881.855.994,00	26.200.000	26.000.000,00	0	0,00	0	0,00
3.30	3.31.3.30.0.00.02.0000	3.30.03.2.01.0002	Fasilitasi Pengelolaan Sarana Distribusi Perdagangan	1.893.800.000	1.881.855.994,00	26.200.000	26.000.000,00	0	0,00	0	0,00
3.30	3.31.3.30.0.00.02.0000	3.30.04	PROGRAM STABILISASI HARGA BARANG KEBUTUHAN POKOK DAN BARANG PENTING	10.000.000	9.627.000,00	0	0,00	0	0,00	0	0,00
3.30	3.31.3.30.0.00.02.0000	3.30.04.2.02	Pengendalian Harga, dan Stok Barang Kebutuhan Pokok dan Barang Penting di Tingkat Pasar Kabupaten/Kota	10.000.000	9.627.000,00	0	0,00	0	0,00	0	0,00
3.30	3.31.3.30.0.00.02.0000	3.30.04.2.02.0001	Pemantauan Harga dan Stok Barang Kebutuhan Pokok dan Barang Penting pada Pelaku Usaha Distribusi Barang dalam 1 (Satu) Kabupaten/Kota	10.000.000	9.627.000,00	0	0,00	0	0,00	0	0,00
3.30	3.31.3.30.0.00.02.0000	3.30.05	PROGRAM PENGEMBANGAN EKSPOR	470.000.000	451.668.960,00	0	0,00	0	0,00	0	0,00
3.30	3.31.3.30.0.00.02.0000	3.30.05.2.01	Penyelenggaraan Promosi Dagang Melalui Pameran Dagang dan Misi Dagang bagi Produk Ekspor Unggulan yang Terdapat pada 1 (Satu) Daerah Kabupaten/Kota	470.000.000	451.668.960,00	0	0,00	0	0,00	0	0,00
3.30	3.31.3.30.0.00.02.0000	3.30.05.2.01.0002	Pameran Dagang Nasional	470.000.000	451.668.960,00	0	0,00	0	0,00	0	0,00
3.30	3.31.3.30.0.00.02.0000	3.30.06	PROGRAM STANDARDISASI DAN PERLINDUNGAN KONSUMEN	50.000.000	49.727.424,00	0	0,00	0	0,00	0	0,00
3.30	3.31.3.30.0.00.02.0000	3.30.06.2.01	Pelaksanaan Metrologi Legal, Berupa Tera, Tera Ulang, dan Pengawasan	50.000.000	49.727.424,00	0	0,00	0	0,00	0	0,00

Kode			Uraian Urusan, Organisasi, Program, Kegiatan dan Sub Kegiatan	Kelompok Belanja							
				Operasi		Modal		Tak Terduga		Transfer	
				Anggaran	Realisasi	Anggaran	Realisasi	Anggaran	Realisasi	Anggaran	Realisasi
1			2	3	4	5	6	7	8	9	10
3.30	3.31.3.30.0.00.02.0000	3.30.06.2.01.0001	Pelaksanaan Metrologi Legal, Berupa Tera, Tera Ulang	50.000.000	49.727.424,00	0	0,00	0	0,00	0	0,00
3.30	3.31.3.30.0.00.02.0000	3.30.07	PROGRAM PENGGUNAAN DAN PEMASARAN PRODUK DALAM NEGERI	330.000.000	300.989.467,00	0	0,00	0	0,00	0	0,00
3.30	3.31.3.30.0.00.02.0000	3.30.07.2.01	Pelaksanaan Promosi, Pemasaran dan Peningkatan Penggunaan Produk Dalam Negeri	330.000.000	300.989.467,00	0	0,00	0	0,00	0	0,00
3.30	3.31.3.30.0.00.02.0000	3.30.07.2.01.0006	Pemasaran dan Peningkatan Penggunaan Produk Dalam Negeri di Tingkat Kabupaten/Kota	330.000.000	300.989.467,00	0	0,00	0	0,00	0	0,00
3.31			URUSAN PEMERINTAHAN BIDANG PERINDUSTRIAN	1.441.806.000	1.330.507.701,00	0	0,00	0	0,00	0	0,00
3.31	3.31.3.30.0.00.02.0000		Dinas Perindustrian dan Perdagangan	1.441.806.000	1.330.507.701,00	0	0,00	0	0,00	0	0,00
3.31	3.31.3.30.0.00.02.0000	3.31.02	PROGRAM PERENCANAAN DAN PEMBANGUNAN INDUSTRI	1.431.806.000	1.321.153.451,00	0	0,00	0	0,00	0	0,00
3.31	3.31.3.30.0.00.02.0000	3.31.02.2.01	Penyusunan dan Evaluasi Rencana Pembangunan Industri Kabupaten/Kota	1.431.806.000	1.321.153.451,00	0	0,00	0	0,00	0	0,00
3.31	3.31.3.30.0.00.02.0000	3.31.02.2.01.0003	Koordinasi, Sinkronisasi, dan Pelaksanaan Pembangunan Sumber Daya Industri	20.000.000	19.808.500,00	0	0,00	0	0,00	0	0,00
3.31	3.31.3.30.0.00.02.0000	3.31.02.2.01.0004	Koordinasi, Sinkronisasi, dan Pelaksanaan Pembangunan Sarana dan Prasarana Industri	155.000.000	139.067.000,00	0	0,00	0	0,00	0	0,00
3.31	3.31.3.30.0.00.02.0000	3.31.02.2.01.0005	Koordinasi, Sinkronisasi, dan Pelaksanaan Pemberdayaan Industri dan Peran Serta Masyarakat	1.256.806.000	1.162.277.951,00	0	0,00	0	0,00	0	0,00
3.31	3.31.3.30.0.00.02.0000	3.31.04	PROGRAM PENGELOLAAN SISTEM INFORMASI INDUSTRI NASIONAL	10.000.000	9.354.250,00	0	0,00	0	0,00	0	0,00
3.31	3.31.3.30.0.00.02.0000	3.31.04.2.01	Penyediaan Informasi Industri untuk Informasi Industri untuk IUI, IPUI, IUKI dan IPKI Kewenangan Kabupaten/Kota	10.000.000	9.354.250,00	0	0,00	0	0,00	0	0,00
3.31	3.31.3.30.0.00.02.0000	3.31.04.2.01.0002	Diseminasi, Publikasi Data Informasi dan Analisa Industri Kabupaten/Kota Melalui SIINas	10.000.000	9.354.250,00	0	0,00	0	0,00	0	0,00
			Jumlah	19.366.501.368	18.207.954.327,00	26.200.000	26.000.000,00	0	0,00	0	0,00

Kode			Uraian Urusan, Organisasi, Program, Kegiatan dan Sub Kegiatan	Kelompok Belanja							
				Operasi		Modal		Tak Terduga		Transfer	
				Anggaran	Realisasi	Anggaran	Realisasi	Anggaran	Realisasi	Anggaran	Realisasi
1			2	3	4	5	6	7	8	9	10
4			UNSUR PENDUKUNG URUSAN PEMERINTAHAN	60.756.638.935	58.503.523.138,00	3.929.135.000	3.595.983.400,00	0	0,00	0	0,00
4.01			**SEKRETARIAT DAERAH**	60.756.638.935	58.503.523.138,00	3.929.135.000	3.595.983.400,00	0	0,00	0	0,00
4.01	4.01.0.00.0.00.01.0000		Sekretariat Daerah	60.756.638.935	58.503.523.138,00	3.929.135.000	3.595.983.400,00	0	0,00	0	0,00
4.01	4.01.0.00.0.00.01.0000	4.01.01	PROGRAM PENUNJANG URUSAN PEMERINTAHAN DAERAH KABUPATEN/KOTA	33.848.989.709	32.251.283.327,00	3.864.245.000	3.531.637.400,00	0	0,00	0	0,00
4.01	4.01.0.00.0.00.01.0000	4.01.01.2.01	Perencanaan, Penganggaran, dan Evaluasi Kinerja Perangkat Daerah	56.860.000	55.231.900,00	0	0,00	0	0,00	0	0,00
4.01	4.01.0.00.0.00.01.0000	4.01.01.2.01.0001	Penyusunan Dokumen Perencanaan Perangkat Daerah	50.660.000	49.190.100,00	0	0,00	0	0,00	0	0,00
4.01	4.01.0.00.0.00.01.0000	4.01.01.2.01.0007	Evaluasi Kinerja Perangkat Daerah	6.200.000	6.041.800,00	0	0,00	0	0,00	0	0,00
4.01	4.01.0.00.0.00.01.0000	4.01.01.2.02	Administrasi Keuangan Perangkat Daerah	18.193.146.448	17.450.880.172,00	0	0,00	0	0,00	0	0,00
4.01	4.01.0.00.0.00.01.0000	4.01.01.2.02.0001	Penyediaan Gaji dan Tunjangan ASN	18.151.243.000	17.410.193.547,00	0	0,00	0	0,00	0	0,00
4.01	4.01.0.00.0.00.01.0000	4.01.01.2.02.0007	Koordinasi dan Penyusunan Laporan Keuangan Bulanan/ Triwulanan/ Semesteran SKPD	41.903.448	40.686.625,00	0	0,00	0	0,00	0	0,00
4.01	4.01.0.00.0.00.01.0000	4.01.01.2.05	Administrasi Kepegawaian Perangkat Daerah	340.300.000	337.430.920,00	0	0,00	0	0,00	0	0,00
4.01	4.01.0.00.0.00.01.0000	4.01.01.2.05.0003	Pendataan dan Pengolahan Administrasi Kepegawaian	40.000.000	39.433.999,00	0	0,00	0	0,00	0	0,00
4.01	4.01.0.00.0.00.01.0000	4.01.01.2.05.0011	Bimbingan Teknis Implementasi Peraturan Perundang-Undangan	300.300.000	297.996.921,00	0	0,00	0	0,00	0	0,00
4.01	4.01.0.00.0.00.01.0000	4.01.01.2.06	Administrasi Umum Perangkat Daerah	4.900.056.300	4.687.528.061,00	61.280.000	61.125.000,00	0	0,00	0	0,00
4.01	4.01.0.00.0.00.01.0000	4.01.01.2.06.0001	Penyediaan Komponen Instalasi Listrik/Penerangan Bangunan Kantor	60.000.000	59.928.292,00	0	0,00	0	0,00	0	0,00
4.01	4.01.0.00.0.00.01.0000	4.01.01.2.06.0002	Penyediaan Peralatan dan Perlengkapan Kantor	342.467.000	340.805.546,00	58.200.000	58.200.000,00	0	0,00	0	0,00
4.01	4.01.0.00.0.00.01.0000	4.01.01.2.06.0003	Penyediaan Peralatan Rumah Tangga	3.369.300	3.080.000,00	3.080.000	2.925.000,00	0	0,00	0	0,00
4.01	4.01.0.00.0.00.01.0000	4.01.01.2.06.0004	Penyediaan Bahan Logistik Kantor	1.961.928.000	1.803.526.303,00	0	0,00	0	0,00	0	0,00
4.01	4.01.0.00.0.00.01.0000	4.01.01.2.06.0005	Penyediaan Barang Cetakan dan Penggandaan	50.000.000	49.981.870,00	0	0,00	0	0,00	0	0,00
4.01	4.01.0.00.0.00.01.0000	4.01.01.2.06.0008	Fasilitasi Kunjungan Tamu	170.340.000	164.765.825,00	0	0,00	0	0,00	0	0,00
4.01	4.01.0.00.0.00.01.0000	4.01.01.2.06.0009	Penyelenggaraan Rapat Koordinasi dan Konsultasi SKPD	2.311.952.000	2.265.440.225,00	0	0,00	0	0,00	0	0,00
4.01	4.01.0.00.0.00.01.0000	4.01.01.2.07	Pengadaan Barang Milik Daerah Penunjang Urusan Pemerintah Daerah	0	0,00	3.802.965.000	3.470.512.400,00	0	0,00	0	0,00
4.01	4.01.0.00.0.00.01.0000	4.01.01.2.07.0002	Pengadaan Kendaraan Dinas Operasional atau Lapangan	0	0,00	3.590.000.000	3.265.000.000,00	0	0,00	0	0,00
4.01	4.01.0.00.0.00.01.0000	4.01.01.2.07.0005	Pengadaan Mebel	0	0,00	44.410.000	44.333.400,00	0	0,00	0	0,00
4.01	4.01.0.00.0.00.01.0000	4.01.01.2.07.0006	Pengadaan Peralatan dan Mesin Lainnya	0	0,00	168.555.000	161.179.000,00	0	0,00	0	0,00
4.01	4.01.0.00.0.00.01.0000	4.01.01.2.08	Penyediaan Jasa Penunjang Urusan Pemerintahan Daerah	6.320.060.000	5.961.432.824,00	0	0,00	0	0,00	0	0,00
4.01	4.01.0.00.0.00.01.0000	4.01.01.2.08.0001	Penyediaan Jasa Surat Menyurat	75.000.000	68.500.150,00	0	0,00	0	0,00	0	0,00
4.01	4.01.0.00.0.00.01.0000	4.01.01.2.08.0002	Penyediaan Jasa Komunikasi, Sumber Daya Air dan Listrik	1.595.000.000	1.526.151.911,00	0	0,00	0	0,00	0	0,00
4.01	4.01.0.00.0.00.01.0000	4.01.01.2.08.0003	Penyediaan Jasa Peralatan dan Perlengkapan Kantor	105.000.000	104.735.763,00	0	0,00	0	0,00	0	0,00
4.01	4.01.0.00.0.00.01.0000	4.01.01.2.08.0004	Penyediaan Jasa Pelayanan Umum Kantor	4.545.060.000	4.262.045.000,00	0	0,00	0	0,00	0	0,00
4.01	4.01.0.00.0.00.01.0000	4.01.01.2.09	Pemeliharaan Barang Milik Daerah Penunjang Urusan Pemerintahan Daerah	1.880.963.700	1.806.037.672,00	0	0,00	0	0,00	0	0,00
4.01	4.01.0.00.0.00.01.0000	4.01.01.2.09.0001	Penyediaan Jasa Pemeliharaan, Biaya Pemeliharaan, dan Pajak Kendaraan Perorangan Dinas atau Kendaraan Dinas Jabatan	275.830.000	271.028.212,00	0	0,00	0	0,00	0	0,00
4.01	4.01.0.00.0.00.01.0000	4.01.01.2.09.0002	Penyediaan Jasa Pemeliharaan, Biaya Pemeliharaan, Pajak dan Perizinan Kendaraan Dinas Operasional atau Lapangan	642.890.000	624.875.230,00	0	0,00	0	0,00	0	0,00
4.01	4.01.0.00.0.00.01.0000	4.01.01.2.09.0005	Pemeliharaan Mebel	60.160.000	60.115.000,00	0	0,00	0	0,00	0	0,00

Kode			Uraian Urusan, Organisasi, Program, Kegiatan dan Sub Kegiatan	Kelompok Belanja							
				Operasi		Modal		Tak Terduga		Transfer	
				Anggaran	Realisasi	Anggaran	Realisasi	Anggaran	Realisasi	Anggaran	Realisasi
1			2	3	4	5	6	7	8	9	10
4.01	4.01.0.00.0.00.01.0000	4.01.01.2.09.0006	Pemeliharaan Peralatan dan Mesin Lainnya	136.929.000	109.796.200,00	0	0,00	0	0,00	0	0,00
4.01	4.01.0.00.0.00.01.0000	4.01.01.2.09.0009	Pemeliharaan/Rehabilitasi Gedung Kantor dan Bangunan Lainnya	698.371.700	678.591.630,00	0	0,00	0	0,00	0	0,00
4.01	4.01.0.00.0.00.01.0000	4.01.01.2.09.0010	Pemeliharaan/Rehabilitasi Sarana dan Prasarana Gedung Kantor atau Bangunan Lainnya	66.783.000	61.631.400,00	0	0,00	0	0,00	0	0,00
4.01	4.01.0.00.0.00.01.0000	4.01.01.2.11	Administrasi Keuangan dan Operasional Kepala Daerah dan Wakil Kepala Daerah	977.851.261	790.048.400,00	0	0,00	0	0,00	0	0,00
4.01	4.01.0.00.0.00.01.0000	4.01.01.2.11.0001	Penyediaan Gaji dan Tunjangan Kepala Daerah dan Wakil Kepala Daerah	155.637.500	0,00	0	0,00	0	0,00	0	0,00
4.01	4.01.0.00.0.00.01.0000	4.01.01.2.11.0002	Penyediaan Pakaian Dinas dan Atribut Kelengkapan Kepala Daerah dan Wakil Kepala Daerah	100.000.000	96.823.400,00	0	0,00	0	0,00	0	0,00
4.01	4.01.0.00.0.00.01.0000	4.01.01.2.11.0003	Pelaksanaan Medical Check Up Kepala Daerah dan Wakil Kepala Daerah	25.000.000	9.900.000,00	0	0,00	0	0,00	0	0,00
4.01	4.01.0.00.0.00.01.0000	4.01.01.2.11.0004	Penyediaan Dana Penunjang Operasional Kepala Daerah dan Wakil Kepala Daerah	697.213.761	683.325.000,00	0	0,00	0	0,00	0	0,00
4.01	4.01.0.00.0.00.01.0000	4.01.01.2.12	Fasilitasi Kerumahtanggaan Sekretariat Daerah	290.000.000	289.762.770,00	0	0,00	0	0,00	0	0,00
4.01	4.01.0.00.0.00.01.0000	4.01.01.2.12.0001	Penyediaan Kebutuhan Rumah Tangga Kepala Daerah	290.000.000	289.762.770,00	0	0,00	0	0,00	0	0,00
4.01	4.01.0.00.0.00.01.0000	4.01.01.2.13	Penataan Organisasi	390.500.000	375.959.444,00	0	0,00	0	0,00	0	0,00
4.01	4.01.0.00.0.00.01.0000	4.01.01.2.13.0001	Pengelolaan Kelembagaan dan Analisis Jabatan	100.000.000	97.010.723,00	0	0,00	0	0,00	0	0,00
4.01	4.01.0.00.0.00.01.0000	4.01.01.2.13.0002	Fasilitasi Pelayanan Publik dan Tata Laksana	75.000.000	74.167.347,00	0	0,00	0	0,00	0	0,00
4.01	4.01.0.00.0.00.01.0000	4.01.01.2.13.0003	Peningkatan Kinerja dan Reformasi Birokrasi	105.000.000	102.140.109,00	0	0,00	0	0,00	0	0,00
4.01	4.01.0.00.0.00.01.0000	4.01.01.2.13.0004	Monitoring, Evaluasi dan Pengendalian Kualitas Pelayanan Publik dan Tata Laksana	70.000.000	64.949.515,00	0	0,00	0	0,00	0	0,00
4.01	4.01.0.00.0.00.01.0000	4.01.01.2.13.0005	Koordinasi dan Penyusunan Laporan Kinerja Pemerintah Daerah	40.500.000	37.691.750,00	0	0,00	0	0,00	0	0,00
4.01	4.01.0.00.0.00.01.0000	4.01.01.2.14	Pelaksanaan Protokol dan Komunikasi Pimpinan	499.252.000	496.971.164,00	0	0,00	0	0,00	0	0,00
4.01	4.01.0.00.0.00.01.0000	4.01.01.2.14.0001	Fasilitasi Keprotokolan	168.055.000	167.142.864,00	0	0,00	0	0,00	0	0,00
4.01	4.01.0.00.0.00.01.0000	4.01.01.2.14.0002	Fasilitasi Komunikasi Pimpinan	106.110.000	106.051.280,00	0	0,00	0	0,00	0	0,00
4.01	4.01.0.00.0.00.01.0000	4.01.01.2.14.0003	Pendokumentasian Tugas Pimpinan	225.087.000	223.777.020,00	0	0,00	0	0,00	0	0,00
4.01	4.01.0.00.0.00.01.0000	4.01.02	PROGRAM PEMERINTAHAN DAN KESEJAHTERAAN RAKYAT	25.166.763.242	24.701.225.146,00	38.890.000	38.750.000,00	0	0,00	0	0,00
4.01	4.01.0.00.0.00.01.0000	4.01.02.2.01	Administrasi Tata Pemerintahan	690.500.000	675.284.773,00	0	0,00	0	0,00	0	0,00
4.01	4.01.0.00.0.00.01.0000	4.01.02.2.01.0001	Penataan Administrasi Pemerintahan	76.000.000	75.919.612,00	0	0,00	0	0,00	0	0,00
4.01	4.01.0.00.0.00.01.0000	4.01.02.2.01.0002	Pengelolaan Administrasi Kewilayahan	8.000.000	7.824.250,00	0	0,00	0	0,00	0	0,00
4.01	4.01.0.00.0.00.01.0000	4.01.02.2.01.0003	Fasilitasi Pelaksanaan Otonomi Daerah	606.500.000	591.540.911,00	0	0,00	0	0,00	0	0,00
4.01	4.01.0.00.0.00.01.0000	4.01.02.2.02	Pelaksanaan Kebijakan Kesejahteraan Rakyat	23.488.440.442	23.198.395.156,00	20.250.000	20.250.000,00	0	0,00	0	0,00
4.01	4.01.0.00.0.00.01.0000	4.01.02.2.02.0001	Fasilitasi Pengelolaan Bina Mental Spiritual	3.789.190.442	3.566.014.571,00	0	0,00	0	0,00	0	0,00
4.01	4.01.0.00.0.00.01.0000	4.01.02.2.02.0002	Pelaksanaan Kebijakan, Evaluasi, dan Capaian Kinerja Terkait Kesejahteraan Sosial	12.136.000.000	12.081.852.265,00	0	0,00	0	0,00	0	0,00
4.01	4.01.0.00.0.00.01.0000	4.01.02.2.02.0003	Pelaksanaan Kebijakan, Evaluasi, dan Capaian Kinerja Terkait Kesejahteraan Masyarakat	7.563.250.000	7.550.528.320,00	20.250.000	20.250.000,00	0	0,00	0	0,00
4.01	4.01.0.00.0.00.01.0000	4.01.02.2.03	Fasilitasi dan Koordinasi Hukum	979.359.600	819.302.967,00	18.640.000	18.500.000,00	0	0,00	0	0,00

Kode			Uraian Urusan, Organisasi, Program, Kegiatan dan Sub Kegiatan	Kelompok Belanja							
				Operasi		Modal		Tak Terduga		Transfer	
				Anggaran	Realisasi	Anggaran	Realisasi	Anggaran	Realisasi	Anggaran	Realisasi
1			2	3	4	5	6	7	8	9	10
4.01	4.01.0.00.0.00.01.0000	4.01.02.2.03.0001	Fasilitasi Penyusunan Produk Hukum Daerah	99.000.000	61.503.400,00	0	0,00	0	0,00	0	0,00
4.01	4.01.0.00.0.00.01.0000	4.01.02.2.03.0002	Fasilitasi Bantuan Hukum	831.359.600	713.537.117,00	18.640.000	18.500.000,00	0	0,00	0	0,00
4.01	4.01.0.00.0.00.01.0000	4.01.02.2.03.0003	Pendokumentasian Produk Hukum dan Pengelolaan Informasi Hukum	49.000.000	44.262.450,00	0	0,00	0	0,00	0	0,00
4.01	4.01.0.00.0.00.01.0000	4.01.02.2.04	Fasilitasi Kerja Sama Daerah	8.463.200	8.242.250,00	0	0,00	0	0,00	0	0,00
4.01	4.01.0.00.0.00.01.0000	4.01.02.2.04.0001	Fasilitasi Kerja Sama Dalam Negeri	8.463.200	8.242.250,00	0	0,00	0	0,00	0	0,00
4.01	4.01.0.00.0.00.01.0000	4.01.03	PROGRAM PEREKONOMIAN DAN PEMBANGUNAN	1.740.885.984	1.551.014.665,00	26.000.000	25.596.000,00	0	0,00	0	0,00
4.01	4.01.0.00.0.00.01.0000	4.01.03.2.01	Pelaksanaan Kebijakan Perekonomian	523.810.000	487.374.582,00	0	0,00	0	0,00	0	0,00
4.01	4.01.0.00.0.00.01.0000	4.01.03.2.01.0001	Koordinasi, Sinkronisasi, Monitoring dan Evaluasi Kebijakan Pengelolaan BUMD dan BLUD	70.000.000	69.201.138,00	0	0,00	0	0,00	0	0,00
4.01	4.01.0.00.0.00.01.0000	4.01.03.2.01.0002	Pengendalian dan Distribusi Perekonomian	403.810.000	370.711.828,00	0	0,00	0	0,00	0	0,00
4.01	4.01.0.00.0.00.01.0000	4.01.03.2.01.0003	Perencanaan dan Pengawasan Ekonomi Mikro Kecil	50.000.000	47.461.616,00	0	0,00	0	0,00	0	0,00
4.01	4.01.0.00.0.00.01.0000	4.01.03.2.02	Pelaksanaan Administrasi Pembangunan	257.768.000	246.651.974,00	26.000.000	25.596.000,00	0	0,00	0	0,00
4.01	4.01.0.00.0.00.01.0000	4.01.03.2.02.0001	Fasilitasi Penyusunan Program Pembangunan	53.044.000	50.982.250,00	0	0,00	0	0,00	0	0,00
4.01	4.01.0.00.0.00.01.0000	4.01.03.2.02.0002	Pengendalian dan Evaluasi Program Pembangunan	127.468.000	123.848.124,00	26.000.000	25.596.000,00	0	0,00	0	0,00
4.01	4.01.0.00.0.00.01.0000	4.01.03.2.02.0003	Pengelolaan Evaluasi dan Pelaporan Pelaksanaan Pembangunan	77.256.000	71.821.600,00	0	0,00	0	0,00	0	0,00
4.01	4.01.0.00.0.00.01.0000	4.01.03.2.03	Pengelolaan Pengadaan Barang dan Jasa	237.195.130	233.309.146,00	0	0,00	0	0,00	0	0,00
4.01	4.01.0.00.0.00.01.0000	4.01.03.2.03.0001	Pengelolaan Pengadaan Barang dan Jasa	15.000.000	14.547.500,00	0	0,00	0	0,00	0	0,00
4.01	4.01.0.00.0.00.01.0000	4.01.03.2.03.0002	Pengelolaan Layanan Pengadaan Secara Elektronik	85.000.000	83.000.000,00	0	0,00	0	0,00	0	0,00
4.01	4.01.0.00.0.00.01.0000	4.01.03.2.03.0003	Pembinaan dan Advokasi Pengadaan Barang dan Jasa	137.195.130	135.761.646,00	0	0,00	0	0,00	0	0,00
4.01	4.01.0.00.0.00.01.0000	4.01.03.2.04	Pemantauan Kebijakan Sumber Daya Alam	722.112.854	583.678.963,00	0	0,00	0	0,00	0	0,00
4.01	4.01.0.00.0.00.01.0000	4.01.03.2.04.0001	Koordinasi, Sinkronisasi dan Evaluasi Kebijakan Pertanian, Kehutanan, Kelautan, dan Perikanan	597.112.854	516.742.118,00	0	0,00	0	0,00	0	0,00
4.01	4.01.0.00.0.00.01.0000	4.01.03.2.04.0002	Koordinasi, Sinkronisasi dan Evaluasi Kebijakan Pertambangan dan Lingkungan Hidup	75.000.000	31.199.365,00	0	0,00	0	0,00	0	0,00
4.01	4.01.0.00.0.00.01.0000	4.01.03.2.04.0003	Koordinasi, Sinkronisasi dan Evaluasi Kebijakan Energi dan Air	50.000.000	35.737.480,00	0	0,00	0	0,00	0	0,00
			Jumlah	60.756.638.935	58.503.523.138,00	3.929.135.000	3.595.983.400,00	0	0,00	0	0,00

Kode			Uraian Urusan, Organisasi, Program, Kegiatan dan Sub Kegiatan	Kelompok Belanja							
				Operasi		Modal		Tak Terduga		Transfer	
				Anggaran	Realisasi	Anggaran	Realisasi	Anggaran	Realisasi	Anggaran	Realisasi
1			2	3	4	5	6	7	8	9	10
4			UNSUR PENDUKUNG URUSAN PEMERINTAHAN	74.223.603.604	68.072.978.330,00	363.437.000	340.710.000,00	0	0,00	0	0,00
4.02			**SEKRETARIAT DPRD**	74.223.603.604	68.072.978.330,00	363.437.000	340.710.000,00	0	0,00	0	0,00
4.02	4.02.0.00.0.00.01.0000		Sekretariat DPRD	74.223.603.604	68.072.978.330,00	363.437.000	340.710.000,00	0	0,00	0	0,00
4.02	4.02.0.00.0.00.01.0000	4.02.01	PROGRAM PENUNJANG URUSAN PEMERINTAHAN DAERAH KABUPATEN/KOTA	44.834.503.004	42.298.539.234,00	363.437.000	340.710.000,00	0	0,00	0	0,00
4.02	4.02.0.00.0.00.01.0000	4.02.01.2.01	Perencanaan, Penganggaran, dan Evaluasi Kinerja Perangkat Daerah	80.426.200	79.648.000,00	0	0,00	0	0,00	0	0,00
4.02	4.02.0.00.0.00.01.0000	4.02.01.2.01.0001	Penyusunan Dokumen Perencanaan Perangkat Daerah	22.500.000	22.217.500,00	0	0,00	0	0,00	0	0,00
4.02	4.02.0.00.0.00.01.0000	4.02.01.2.01.0004	Koordinasi dan Penyusunan DPA-SKPD	10.000.000	9.857.500,00	0	0,00	0	0,00	0	0,00
4.02	4.02.0.00.0.00.01.0000	4.02.01.2.01.0005	Koordinasi dan Penyusunan Perubahan DPA- SKPD	27.301.200	27.137.000,00	0	0,00	0	0,00	0	0,00
4.02	4.02.0.00.0.00.01.0000	4.02.01.2.01.0006	Koordinasi dan Penyusunan Laporan Capaian Kinerja dan Ikhtisar Realisasi Kinerja SKPD	20.625.000	20.436.000,00	0	0,00	0	0,00	0	0,00
4.02	4.02.0.00.0.00.01.0000	4.02.01.2.02	Administrasi Keuangan Perangkat Daerah	5.734.042.000	5.161.033.019,00	0	0,00	0	0,00	0	0,00
4.02	4.02.0.00.0.00.01.0000	4.02.01.2.02.0001	Penyediaan Gaji dan Tunjangan ASN	5.639.602.000	5.069.680.356,00	0	0,00	0	0,00	0	0,00
4.02	4.02.0.00.0.00.01.0000	4.02.01.2.02.0002	Penyediaan Administrasi Pelaksanaan Tugas ASN	19.440.000	18.952.309,00	0	0,00	0	0,00	0	0,00
4.02	4.02.0.00.0.00.01.0000	4.02.01.2.02.0003	Pelaksanaan Penatausahaan dan Pengujian/Verifikasi Keuangan SKPD	50.000.000	47.843.109,00	0	0,00	0	0,00	0	0,00
4.02	4.02.0.00.0.00.01.0000	4.02.01.2.02.0005	Koordinasi dan Penyusunan Laporan Keuangan Akhir Tahun SKPD	10.000.000	9.936.000,00	0	0,00	0	0,00	0	0,00
4.02	4.02.0.00.0.00.01.0000	4.02.01.2.02.0007	Koordinasi dan Penyusunan Laporan Keuangan Bulanan/ Triwulanan/ Semesteran SKPD	15.000.000	14.621.245,00	0	0,00	0	0,00	0	0,00
4.02	4.02.0.00.0.00.01.0000	4.02.01.2.05	Administrasi Kepegawaian Perangkat Daerah	0	0,00	2.000.000	0,00	0	0,00	0	0,00
4.02	4.02.0.00.0.00.01.0000	4.02.01.2.05.0001	Peningkatan Sarana dan Prasarana Disiplin Pegawai	0	0,00	2.000.000	0,00	0	0,00	0	0,00
4.02	4.02.0.00.0.00.01.0000	4.02.01.2.06	Administrasi Umum Perangkat Daerah	1.522.124.700	1.180.676.502,00	10.902.000	10.500.000,00	0	0,00	0	0,00
4.02	4.02.0.00.0.00.01.0000	4.02.01.2.06.0001	Penyediaan Komponen Instalasi Listrik/Penerangan Bangunan Kantor	41.626.300	34.102.000,00	0	0,00	0	0,00	0	0,00
4.02	4.02.0.00.0.00.01.0000	4.02.01.2.06.0002	Penyediaan Peralatan dan Perlengkapan Kantor	75.000.000	68.874.790,00	0	0,00	0	0,00	0	0,00
4.02	4.02.0.00.0.00.01.0000	4.02.01.2.06.0003	Penyediaan Peralatan Rumah Tangga	89.098.400	84.073.200,00	10.902.000	10.500.000,00	0	0,00	0	0,00
4.02	4.02.0.00.0.00.01.0000	4.02.01.2.06.0004	Penyediaan Bahan Logistik Kantor	100.000.000	77.717.000,00	0	0,00	0	0,00	0	0,00
4.02	4.02.0.00.0.00.01.0000	4.02.01.2.06.0005	Penyediaan Barang Cetakan dan Penggandaan	50.000.000	39.321.000,00	0	0,00	0	0,00	0	0,00
4.02	4.02.0.00.0.00.01.0000	4.02.01.2.06.0008	Fasilitasi Kunjungan Tamu	100.000.000	96.458.260,00	0	0,00	0	0,00	0	0,00
4.02	4.02.0.00.0.00.01.0000	4.02.01.2.06.0009	Penyelenggaraan Rapat Koordinasi dan Konsultasi SKPD	1.061.400.000	777.910.252,00	0	0,00	0	0,00	0	0,00
4.02	4.02.0.00.0.00.01.0000	4.02.01.2.06.0010	Penatausahaan Arsip Dinamis pada SKPD	5.000.000	2.220.000,00	0	0,00	0	0,00	0	0,00
4.02	4.02.0.00.0.00.01.0000	4.02.01.2.07	Pengadaan Barang Milik Daerah Penunjang Urusan Pemerintah Daerah	0	0,00	200.000.000	188.840.000,00	0	0,00	0	0,00
4.02	4.02.0.00.0.00.01.0000	4.02.01.2.07.0010	Pengadaan Sarana dan Prasarana Gedung Kantor atau Bangunan Lainnya	0	0,00	200.000.000	188.840.000,00	0	0,00	0	0,00
4.02	4.02.0.00.0.00.01.0000	4.02.01.2.08	Penyediaan Jasa Penunjang Urusan Pemerintahan Daerah	1.531.000.500	1.261.838.267,00	0	0,00	0	0,00	0	0,00
4.02	4.02.0.00.0.00.01.0000	4.02.01.2.08.0001	Penyediaan Jasa Surat Menyurat	60.000.500	49.252.480,00	0	0,00	0	0,00	0	0,00
4.02	4.02.0.00.0.00.01.0000	4.02.01.2.08.0002	Penyediaan Jasa Komunikasi, Sumber Daya Air dan Listrik	350.000.000	284.194.287,00	0	0,00	0	0,00	0	0,00
4.02	4.02.0.00.0.00.01.0000	4.02.01.2.08.0003	Penyediaan Jasa Peralatan dan Perlengkapan Kantor	131.000.000	104.630.500,00	0	0,00	0	0,00	0	0,00
4.02	4.02.0.00.0.00.01.0000	4.02.01.2.08.0004	Penyediaan Jasa Pelayanan Umum Kantor	990.000.000	823.761.000,00	0	0,00	0	0,00	0	0,00
4.02	4.02.0.00.0.00.01.0000	4.02.01.2.09	Pemeliharaan Barang Milik Daerah Penunjang Urusan Pemerintahan Daerah	1.462.448.604	1.237.707.428,00	150.535.000	141.370.000,00	0	0,00	0	0,00

Kode			Uraian Urusan, Organisasi, Program, Kegiatan dan Sub Kegiatan	Kelompok Belanja							
				Operasi		Modal		Tak Terduga		Transfer	
				Anggaran	Realisasi	Anggaran	Realisasi	Anggaran	Realisasi	Anggaran	Realisasi
1			2	3	4	5	6	7	8	9	10
4.02	4.02.0.00.0.00.01.0000	4.02.01.2.09.0002	Penyediaan Jasa Pemeliharaan, Biaya Pemeliharaan, Pajak dan Perizinan Kendaraan Dinas Operasional atau Lapangan	1.103.983.604	908.535.928,00	0	0,00	0	0,00	0	0,00
4.02	4.02.0.00.0.00.01.0000	4.02.01.2.09.0006	Pemeliharaan Peralatan dan Mesin Lainnya	150.000.000	122.189.500,00	0	0,00	0	0,00	0	0,00
4.02	4.02.0.00.0.00.01.0000	4.02.01.2.09.0009	Pemeliharaan/Rehabilitasi Gedung Kantor dan Bangunan Lainnya	190.000.000	189.600.000,00	0	0,00	0	0,00	0	0,00
4.02	4.02.0.00.0.00.01.0000	4.02.01.2.09.0011	Pemeliharaan/Rehabilitasi Sarana dan Prasarana Pendukung Gedung Kantor atau Bangunan Lainnya	18.465.000	17.382.000,00	150.535.000	141.370.000,00	0	0,00	0	0,00
4.02	4.02.0.00.0.00.01.0000	4.02.01.2.15	Layanan Keuangan dan Kesejahteraan DPRD	34.504.461.000	33.377.636.018,00	0	0,00	0	0,00	0	0,00
4.02	4.02.0.00.0.00.01.0000	4.02.01.2.15.0001	Penyelenggaraan Administrasi Keuangan DPRD	33.978.011.000	32.873.086.018,00	0	0,00	0	0,00	0	0,00
4.02	4.02.0.00.0.00.01.0000	4.02.01.2.15.0002	Penyediaan Pakaian Dinas dan Atribut DPRD	520.850.000	504.550.000,00	0	0,00	0	0,00	0	0,00
4.02	4.02.0.00.0.00.01.0000	4.02.01.2.15.0003	Pelaksanaan Medical Check Up DPRD	5.600.000	0,00	0	0,00	0	0,00	0	0,00
4.02	4.02.0.00.0.00.01.0000	4.02.02	PROGRAM DUKUNGAN PELAKSANAAN TUGAS DAN FUNGSI DPRD	29.389.100.600	25.774.439.096,00	0	0,00	0	0,00	0	0,00
4.02	4.02.0.00.0.00.01.0000	4.02.02.2.01	Pembentukan Peraturan Daerah dan Peraturan DPRD	5.842.082.000	5.266.686.745,00	0	0,00	0	0,00	0	0,00
4.02	4.02.0.00.0.00.01.0000	4.02.02.2.01.0001	Penyusunan dan Pembahasan Program Pembentukan Peraturan Daerah	885.571.000	712.843.500,00	0	0,00	0	0,00	0	0,00
4.02	4.02.0.00.0.00.01.0000	4.02.02.2.01.0002	Pembahasan Rancangan Peraturan Daerah	951.704.000	894.286.040,00	0	0,00	0	0,00	0	0,00
4.02	4.02.0.00.0.00.01.0000	4.02.02.2.01.0003	Penyelenggaraan Kajian Perundang-Undangan	3.789.807.000	3.658.784.205,00	0	0,00	0	0,00	0	0,00
4.02	4.02.0.00.0.00.01.0000	4.02.02.2.01.0004	Fasilitasi Penyusunan Penjelasan/Keterangan Naskah Akademik	150.000.000	0,00	0	0,00	0	0,00	0	0,00
4.02	4.02.0.00.0.00.01.0000	4.02.02.2.01.0005	Penyusunan Tata Tertib DPRD	65.000.000	773.000,00	0	0,00	0	0,00	0	0,00
4.02	4.02.0.00.0.00.01.0000	4.02.02.2.02	Pembahasan Kebijakan Anggaran	2.189.000.000	1.772.169.700,00	0	0,00	0	0,00	0	0,00
4.02	4.02.0.00.0.00.01.0000	4.02.02.2.02.0001	Pembahasan KUA dan PPAS	401.000.000	384.107.500,00	0	0,00	0	0,00	0	0,00
4.02	4.02.0.00.0.00.01.0000	4.02.02.2.02.0002	Pembahasan Perubahan KUA dan Perubahan PPAS	445.000.000	403.794.000,00	0	0,00	0	0,00	0	0,00
4.02	4.02.0.00.0.00.01.0000	4.02.02.2.02.0003	Pembahasan APBD	705.000.000	530.764.200,00	0	0,00	0	0,00	0	0,00
4.02	4.02.0.00.0.00.01.0000	4.02.02.2.02.0004	Pembahasan APBD Perubahan	284.000.000	103.494.500,00	0	0,00	0	0,00	0	0,00
4.02	4.02.0.00.0.00.01.0000	4.02.02.2.02.0006	Pembahasan Pertanggungjawaban APBD	354.000.000	350.009.500,00	0	0,00	0	0,00	0	0,00
4.02	4.02.0.00.0.00.01.0000	4.02.02.2.03	Pengawasan Penyelenggaraan Pemerintahan	7.381.409.000	6.340.678.540,00	0	0,00	0	0,00	0	0,00
4.02	4.02.0.00.0.00.01.0000	4.02.02.2.03.0001	Pengawasan Urusan Pemerintahan Bidang Pemerintahan dan Hukum	1.881.614.000	1.619.661.895,00	0	0,00	0	0,00	0	0,00
4.02	4.02.0.00.0.00.01.0000	4.02.02.2.03.0002	Pengawasan Urusan Pemerintahan Bidang Infrastruktur	1.845.007.000	1.565.990.675,00	0	0,00	0	0,00	0	0,00
4.02	4.02.0.00.0.00.01.0000	4.02.02.2.03.0003	Pengawasan Urusan Pemerintahan Bidang Kesejahteraan Rakyat	1.830.307.000	1.587.757.575,00	0	0,00	0	0,00	0	0,00
4.02	4.02.0.00.0.00.01.0000	4.02.02.2.03.0004	Pengawasan Urusan Pemerintahan Bidang Perekonomian	1.774.481.000	1.530.421.895,00	0	0,00	0	0,00	0	0,00
4.02	4.02.0.00.0.00.01.0000	4.02.02.2.03.0008	Pembahasan Laporan Keterangan Pertanggungjawaban Kepala Daerah	50.000.000	36.846.500,00	0	0,00	0	0,00	0	0,00
4.02	4.02.0.00.0.00.01.0000	4.02.02.2.04	Peningkatan Kapasitas DPRD	7.294.396.000	6.703.296.521,00	0	0,00	0	0,00	0	0,00
4.02	4.02.0.00.0.00.01.0000	4.02.02.2.04.0001	Orientasi DPRD	450.000.000	438.701.700,00	0	0,00	0	0,00	0	0,00
4.02	4.02.0.00.0.00.01.0000	4.02.02.2.04.0002	Pendalaman Tugas DPRD	2.343.396.000	2.045.582.300,00	0	0,00	0	0,00	0	0,00
4.02	4.02.0.00.0.00.01.0000	4.02.02.2.04.0004	Penyediaan Kelompok Pakar dan Tim Ahli	388.000.000	295.900.000,00	0	0,00	0	0,00	0	0,00
4.02	4.02.0.00.0.00.01.0000	4.02.02.2.04.0005	Penyediaan Tenaga Ahli Fraksi	384.000.000	336.000.000,00	0	0,00	0	0,00	0	0,00
4.02	4.02.0.00.0.00.01.0000	4.02.02.2.04.0007	Penyusunan Program Kerja DPRD	25.000.000	12.061.000,00	0	0,00	0	0,00	0	0,00
4.02	4.02.0.00.0.00.01.0000	4.02.02.2.04.0008	Publikasi dan Dokumentasi DPRD	3.704.000.000	3.575.051.521,00	0	0,00	0	0,00	0	0,00

Kode			Uraian Urusan, Organisasi, Program, Kegiatan dan Sub Kegiatan	Kelompok Belanja							
				Operasi		Modal		Tak Terduga		Transfer	
				Anggaran	Realisasi	Anggaran	Realisasi	Anggaran	Realisasi	Anggaran	Realisasi
1			2	3	4	5	6	7	8	9	10
4.02	4.02.0.00.0.00.01.0000	4.02.02.2.05	Penyerapan dan Penghimpunan Aspirasi Masyarakat	2.211.000.000	1.963.772.200,00	0	0,00	0	0,00	0	0,00
4.02	4.02.0.00.0.00.01.0000	4.02.02.2.05.0001	Kunjungan Kerja dalam Daerah	81.000.000	0,00	0	0,00	0	0,00	0	0,00
4.02	4.02.0.00.0.00.01.0000	4.02.02.2.05.0002	Penyusunan Pokok-Pokok Pikiran DPRD	40.000.000	37.638.000,00	0	0,00	0	0,00	0	0,00
4.02	4.02.0.00.0.00.01.0000	4.02.02.2.05.0003	Pelaksanaan Reses	2.090.000.000	1.926.134.200,00	0	0,00	0	0,00	0	0,00
4.02	4.02.0.00.0.00.01.0000	4.02.02.2.06	Pelaksanaan dan Pengawasan Kode Etik DPRD	482.743.000	408.987.700,00	0	0,00	0	0,00	0	0,00
4.02	4.02.0.00.0.00.01.0000	4.02.02.2.06.0002	Pengawasan Kode Etik DPRD	482.743.000	408.987.700,00	0	0,00	0	0,00	0	0,00
4.02	4.02.0.00.0.00.01.0000	4.02.02.2.08	Fasilitasi Tugas DPRD	3.988.470.600	3.318.847.690,00	0	0,00	0	0,00	0	0,00
4.02	4.02.0.00.0.00.01.0000	4.02.02.2.08.0002	Penyusunan Laporan Kinerja DPRD	170.000.000	130.773.510,00	0	0,00	0	0,00	0	0,00
4.02	4.02.0.00.0.00.01.0000	4.02.02.2.08.0003	Fasilitasi Pelaksanaan Tugas Badan Musyawarah	1.247.094.000	1.068.818.400,00	0	0,00	0	0,00	0	0,00
4.02	4.02.0.00.0.00.01.0000	4.02.02.2.08.0004	Fasilitasi Tugas Pimpinan DPRD	2.571.376.600	2.119.255.780,00	0	0,00	0	0,00	0	0,00
			Jumlah	74.223.603.604	68.072.978.330,00	363.437.000	340.710.000,00	0	0,00	0	0,00

Kode			Uraian Urusan, Organisasi, Program, Kegiatan dan Sub Kegiatan	Kelompok Belanja							
				Operasi		Modal		Tak Terduga		Transfer	
				Anggaran	Realisasi	Anggaran	Realisasi	Anggaran	Realisasi	Anggaran	Realisasi
1			2	3	4	5	6	7	8	9	10
5			UNSUR PENUNJANG URUSAN PEMERINTAHAN	8.664.779.017	8.042.898.313,00	68.315.000	66.761.933,00	0	0,00	0	0,00
5.01			**PERENCANAAN**	8.454.657.417	7.837.155.697,00	68.315.000	66.761.933,00	0	0,00	0	0,00
5.01	5.01.5.05.0.00.02.0000		Badan Perencanaan Pembangunan, Penelitian dan Pengembangan Daerah	8.454.657.417	7.837.155.697,00	68.315.000	66.761.933,00	0	0,00	0	0,00
5.01	5.01.5.05.0.00.02.0000	5.01.01	PROGRAM PENUNJANG URUSAN PEMERINTAHAN DAERAH KABUPATEN/KOTA	7.520.725.617	6.925.242.366,00	6.700.000	5.700.000,00	0	0,00	0	0,00
5.01	5.01.5.05.0.00.02.0000	5.01.01.2.01	Perencanaan, Penganggaran, dan Evaluasi Kinerja Perangkat Daerah	3.000.000	2.942.040,00	0	0,00	0	0,00	0	0,00
5.01	5.01.5.05.0.00.02.0000	5.01.01.2.01.0001	Penyusunan Dokumen Perencanaan Perangkat Daerah	3.000.000	2.942.040,00	0	0,00	0	0,00	0	0,00
5.01	5.01.5.05.0.00.02.0000	5.01.01.2.02	Administrasi Keuangan Perangkat Daerah	6.350.658.000	5.820.856.169,00	0	0,00	0	0,00	0	0,00
5.01	5.01.5.05.0.00.02.0000	5.01.01.2.02.0001	Penyediaan Gaji dan Tunjangan ASN	6.350.658.000	5.820.856.169,00	0	0,00	0	0,00	0	0,00
5.01	5.01.5.05.0.00.02.0000	5.01.01.2.06	Administrasi Umum Perangkat Daerah	302.347.617	301.696.681,00	0	0,00	0	0,00	0	0,00
5.01	5.01.5.05.0.00.02.0000	5.01.01.2.06.0002	Penyediaan Peralatan dan Perlengkapan Kantor	3.031.000	3.003.400,00	0	0,00	0	0,00	0	0,00
5.01	5.01.5.05.0.00.02.0000	5.01.01.2.06.0003	Penyediaan Peralatan Rumah Tangga	10.618.700	10.579.000,00	0	0,00	0	0,00	0	0,00
5.01	5.01.5.05.0.00.02.0000	5.01.01.2.06.0004	Penyediaan Bahan Logistik Kantor	15.442.217	15.439.000,00	0	0,00	0	0,00	0	0,00
5.01	5.01.5.05.0.00.02.0000	5.01.01.2.06.0005	Penyediaan Barang Cetakan dan Penggandaan	8.380.500	8.337.900,00	0	0,00	0	0,00	0	0,00
5.01	5.01.5.05.0.00.02.0000	5.01.01.2.06.0007	Penyediaan Bahan/Material	15.768.000	15.732.200,00	0	0,00	0	0,00	0	0,00
5.01	5.01.5.05.0.00.02.0000	5.01.01.2.06.0009	Penyelenggaraan Rapat Koordinasi dan Konsultasi SKPD	249.107.200	248.605.181,00	0	0,00	0	0,00	0	0,00
5.01	5.01.5.05.0.00.02.0000	5.01.01.2.07	Pengadaan Barang Milik Daerah Penunjang Urusan Pemerintah Daerah	0	0,00	6.700.000	5.700.000,00	0	0,00	0	0,00
5.01	5.01.5.05.0.00.02.0000	5.01.01.2.07.0006	Pengadaan Peralatan dan Mesin Lainnya	0	0,00	6.700.000	5.700.000,00	0	0,00	0	0,00
5.01	5.01.5.05.0.00.02.0000	5.01.01.2.08	Penyediaan Jasa Penunjang Urusan Pemerintahan Daerah	697.548.000	635.004.353,00	0	0,00	0	0,00	0	0,00
5.01	5.01.5.05.0.00.02.0000	5.01.01.2.08.0001	Penyediaan Jasa Surat Menyurat	1.260.000	1.251.400,00	0	0,00	0	0,00	0	0,00
5.01	5.01.5.05.0.00.02.0000	5.01.01.2.08.0002	Penyediaan Jasa Komunikasi, Sumber Daya Air dan Listrik	115.940.000	99.852.953,00	0	0,00	0	0,00	0	0,00
5.01	5.01.5.05.0.00.02.0000	5.01.01.2.08.0004	Penyediaan Jasa Pelayanan Umum Kantor	580.348.000	533.900.000,00	0	0,00	0	0,00	0	0,00
5.01	5.01.5.05.0.00.02.0000	5.01.01.2.09	Pemeliharaan Barang Milik Daerah Penunjang Urusan Pemerintahan Daerah	167.172.000	164.743.123,00	0	0,00	0	0,00	0	0,00
5.01	5.01.5.05.0.00.02.0000	5.01.01.2.09.0002	Penyediaan Jasa Pemeliharaan, Biaya Pemeliharaan, Pajak dan Perizinan Kendaraan Dinas Operasional atau Lapangan	68.503.000	66.263.632,00	0	0,00	0	0,00	0	0,00
5.01	5.01.5.05.0.00.02.0000	5.01.01.2.09.0006	Pemeliharaan Peralatan dan Mesin Lainnya	26.264.000	26.181.491,00	0	0,00	0	0,00	0	0,00
5.01	5.01.5.05.0.00.02.0000	5.01.01.2.09.0009	Pemeliharaan/Rehabilitasi Gedung Kantor dan Bangunan Lainnya	72.405.000	72.298.000,00	0	0,00	0	0,00	0	0,00
5.01	5.01.5.05.0.00.02.0000	5.01.02	PROGRAM PERENCANAAN, PENGENDALIAN DAN EVALUASI PEMBANGUNAN DAERAH	502.885.000	485.588.209,00	61.615.000	61.061.933,00	0	0,00	0	0,00
5.01	5.01.5.05.0.00.02.0000	5.01.02.2.01	Penyusunan Perencanaan dan Pendanaan	462.900.000	448.239.257,00	11.600.000	11.600.000,00	0	0,00	0	0,00
5.01	5.01.5.05.0.00.02.0000	5.01.02.2.01.0005	Pelaksanaan Musrenbang Kabupaten/Kota	136.000.000	132.981.556,00	0	0,00	0	0,00	0	0,00
5.01	5.01.5.05.0.00.02.0000	5.01.02.2.01.0007	Koordinasi Penyusunan dan Penetapan Dokumen Perencanaan Pembangunan Daerah Kabupaten/Kota	326.900.000	315.257.701,00	11.600.000	11.600.000,00	0	0,00	0	0,00
5.01	5.01.5.05.0.00.02.0000	5.01.02.2.02	Analisis Data dan Informasi Pemerintahan Daerah Bidang Perencanaan Pembangunan Daerah	15.000.000	14.716.350,00	0	0,00	0	0,00	0	0,00
5.01	5.01.5.05.0.00.02.0000	5.01.02.2.02.0001	Analisis Data dan Informasi Perencanaan Pembangunan Daerah	15.000.000	14.716.350,00	0	0,00	0	0,00	0	0,00
5.01	5.01.5.05.0.00.02.0000	5.01.02.2.03	Pengendalian, Evaluasi dan Pelaporan Bidang Perencanaan Pembangunan Daerah	24.985.000	22.632.602,00	50.015.000	49.461.933,00	0	0,00	0	0,00
5.01	5.01.5.05.0.00.02.0000	5.01.02.2.03.0001	Koordinasi Pengendalian Perencanaan dan Pelaksanaan Pembangunan Daerah di Kabupaten/Kota	24.985.000	22.632.602,00	50.015.000	49.461.933,00	0	0,00	0	0,00

5.01	5.01.5.05.0.00.02.0000	5.01.03	PROGRAM KOORDINASI DAN SINKRONISASI PERENCANAAN PEMBANGUNAN DAERAH	431.046.800	426.325.122,00	0	0,00	0	0,00	0	0,00
5.01	5.01.5.05.0.00.02.0000	5.01.03.2.01	Koordinasi Perencanaan Bidang Pemerintahan dan Pembangunan Manusia	265.100.000	261.602.445,00	0	0,00	0	0,00	0	0,00
5.01	5.01.5.05.0.00.02.0000	5.01.03.2.01.0004	Koordinasi Pelaksanaan Sinergitas dan Harmonisasi Perencanaan Pembangunan Daerah Bidang Pemerintahan	59.500.000	59.138.805,00	0	0,00	0	0,00	0	0,00
5.01	5.01.5.05.0.00.02.0000	5.01.03.2.01.0008	Koordinasi Pelaksanaan Sinergitas dan Harmonisasi Perencanaan Pembangunan Daerah Bidang Pembangunan Manusia	205.600.000	202.463.640,00	0	0,00	0	0,00	0	0,00
5.01	5.01.5.05.0.00.02.0000	5.01.03.2.02	Koordinasi Perencanaan Bidang Perekonomian dan SDA (Sumber Daya Alam)	67.776.800	66.893.449,00	0	0,00	0	0,00	0	0,00
5.01	5.01.5.05.0.00.02.0000	5.01.03.2.02.0004	Koordinasi Pelaksanaan Sinergitas dan Harmonisasi Perencanaan Pembangunan Daerah Bidang Perekonomian	34.270.000	33.958.192,00	0	0,00	0	0,00	0	0,00
5.01	5.01.5.05.0.00.02.0000	5.01.03.2.02.0008	Koordinasi Pelaksanaan Sinergitas dan Harmonisasi Perencanaan Pembangunan Daerah Bidang SDA	33.506.800	32.935.257,00	0	0,00	0	0,00	0	0,00
5.01	5.01.5.05.0.00.02.0000	5.01.03.2.03	Koordinasi Perencanaan Bidang Infrastruktur dan Kewilayahan	98.170.000	97.829.228,00	0	0,00	0	0,00	0	0,00
5.01	5.01.5.05.0.00.02.0000	5.01.03.2.03.0004	Koordinasi Pelaksanaan Sinergitas dan Harmonisasi Perencanaan Pembangunan Daerah Bidang Infrastruktur	98.170.000	97.829.228,00	0	0,00	0	0,00	0	0,00
5.05			PENELITIAN DAN PENGEMBANGAN	210.121.600	205.742.616,00	0	0,00	0	0,00	0	0,00
5.05	5.01.5.05.0.00.02.0000		Badan Perencanaan Pembangunan, Penelitian dan Pengembangan Daerah	210.121.600	205.742.616,00	0	0,00	0	0,00	0	0,00
5.05	5.01.5.05.0.00.02.0000	5.05.02	PROGRAM PENELITIAN DAN PENGEMBANGAN DAERAH	210.121.600	205.742.616,00	0	0,00	0	0,00	0	0,00
5.05	5.01.5.05.0.00.02.0000	5.05.02.2.04	Pengembangan Inovasi dan Teknologi	210.121.600	205.742.616,00	0	0,00	0	0,00	0	0,00
5.05	5.01.5.05.0.00.02.0000	5.05.02.2.04.0002	Uji Coba dan Penerapan Rancang Bangun/Model Replikasi dan Invensi di Bidang Difusi Inovasi dan Penerapan Teknologi	158.421.600	156.449.725,00	0	0,00	0	0,00	0	0,00
5.05	5.01.5.05.0.00.02.0000	5.05.02.2.04.0003	Diseminasi Jenis, Prosedur dan Metode Penyelenggaraan Pemerintahan Daerah yang Bersifat Inovatif	51.700.000	49.292.891,00	0	0,00	0	0,00	0	0,00
			Jumlah	8.664.779.017	8.042.898.313,00	68.315.000	66.761.933,00	0	0,00	0	0,00

Kode			Uraian Urusan, Organisasi, Program, Kegiatan dan Sub Kegiatan	Kelompok Belanja							
				Operasi		Modal		Tak Terduga		Transfer	
				Anggaran	Realisasi	Anggaran	Realisasi	Anggaran	Realisasi	Anggaran	Realisasi
1			2	3	4	5	6	7	8	9	10
5			UNSUR PENUNJANG URUSAN PEMERINTAHAN	29.661.475.727	25.093.163.592,00	531.157.514	514.501.289,00	4.619.196.000	1.464.241.605,00	378.946.605.000	78.730.068.471,00
5.02			**KEUANGAN**	29.661.475.727	25.093.163.592,00	531.157.514	514.501.289,00	4.619.196.000	1.464.241.605,00	378.946.605.000	78.730.068.471,00
5.02	5.02.0.00.0.00.04.0000		Badan Pengelolaan Keuangan dan Aset Daerah	29.661.475.727	25.093.163.592,00	531.157.514	514.501.289,00	4.619.196.000	1.464.241.605,00	378.946.605.000	78.730.068.471,00
5.02	5.02.0.00.0.00.04.0000	5.02.01	PROGRAM PENUNJANG URUSAN PEMERINTAHAN DAERAH KABUPATEN/KOTA	23.278.793.319	19.235.966.910,00	177.927.514	165.282.771,00	0	0,00	0	0,00
5.02	5.02.0.00.0.00.04.0000	5.02.01.2.01	Perencanaan, Penganggaran, dan Evaluasi Kinerja Perangkat Daerah	14.875.879	14.731.550,00	0	0,00	0	0,00	0	0,00
5.02	5.02.0.00.0.00.04.0000	5.02.01.2.01.0001	Penyusunan Dokumen Perencanaan Perangkat Daerah	11.221.397	11.086.550,00	0	0,00	0	0,00	0	0,00
5.02	5.02.0.00.0.00.04.0000	5.02.01.2.01.0007	Evaluasi Kinerja Perangkat Daerah	3.654.482	3.645.000,00	0	0,00	0	0,00	0	0,00
5.02	5.02.0.00.0.00.04.0000	5.02.01.2.02	Administrasi Keuangan Perangkat Daerah	17.822.630.175	14.555.905.752,00	0	0,00	0	0,00	0	0,00
5.02	5.02.0.00.0.00.04.0000	5.02.01.2.02.0001	Penyediaan Gaji dan Tunjangan ASN	17.805.043.926	14.540.038.825,00	0	0,00	0	0,00	0	0,00
5.02	5.02.0.00.0.00.04.0000	5.02.01.2.02.0002	Penyediaan Administrasi Pelaksanaan Tugas ASN	9.600.000	8.357.000,00	0	0,00	0	0,00	0	0,00
5.02	5.02.0.00.0.00.04.0000	5.02.01.2.02.0003	Pelaksanaan Penatausahaan dan Pengujian/Verifikasi Keuangan SKPD	6.350.000	5.895.000,00	0	0,00	0	0,00	0	0,00
5.02	5.02.0.00.0.00.04.0000	5.02.01.2.02.0005	Koordinasi dan Penyusunan Laporan Keuangan Akhir Tahun SKPD	1.636.249	1.614.927,00	0	0,00	0	0,00	0	0,00
5.02	5.02.0.00.0.00.04.0000	5.02.01.2.03	Administrasi Barang Milik Daerah pada Perangkat Daerah	6.336.920	5.346.300,00	0	0,00	0	0,00	0	0,00
5.02	5.02.0.00.0.00.04.0000	5.02.01.2.03.0005	Rekonsiliasi dan Penyusunan Laporan Barang Milik Daerah pada SKPD	6.336.920	5.346.300,00	0	0,00	0	0,00	0	0,00
5.02	5.02.0.00.0.00.04.0000	5.02.01.2.06	Administrasi Umum Perangkat Daerah	280.073.987	256.631.604,00	0	0,00	0	0,00	0	0,00
5.02	5.02.0.00.0.00.04.0000	5.02.01.2.06.0001	Penyediaan Komponen Instalasi Listrik/Penerangan Bangunan Kantor	682.052	612.500,00	0	0,00	0	0,00	0	0,00
5.02	5.02.0.00.0.00.04.0000	5.02.01.2.06.0002	Penyediaan Peralatan dan Perlengkapan Kantor	16.879.293	15.439.685,00	0	0,00	0	0,00	0	0,00
5.02	5.02.0.00.0.00.04.0000	5.02.01.2.06.0003	Penyediaan Peralatan Rumah Tangga	3.289.468	2.895.500,00	0	0,00	0	0,00	0	0,00
5.02	5.02.0.00.0.00.04.0000	5.02.01.2.06.0004	Penyediaan Bahan Logistik Kantor	10.654.469	10.574.970,00	0	0,00	0	0,00	0	0,00
5.02	5.02.0.00.0.00.04.0000	5.02.01.2.06.0005	Penyediaan Barang Cetakan dan Penggandaan	9.577.304	9.566.900,00	0	0,00	0	0,00	0	0,00
5.02	5.02.0.00.0.00.04.0000	5.02.01.2.06.0007	Penyediaan Bahan/Material	15.000.000	14.384.200,00	0	0,00	0	0,00	0	0,00
5.02	5.02.0.00.0.00.04.0000	5.02.01.2.06.0008	Fasilitasi Kunjungan Tamu	71.496.291	71.344.590,00	0	0,00	0	0,00	0	0,00
5.02	5.02.0.00.0.00.04.0000	5.02.01.2.06.0009	Penyelenggaraan Rapat Koordinasi dan Konsultasi SKPD	152.495.110	131.813.259,00	0	0,00	0	0,00	0	0,00
5.02	5.02.0.00.0.00.04.0000	5.02.01.2.07	Pengadaan Barang Milik Daerah Penunjang Urusan Pemerintah Daerah	2.446.875	0,00	167.927.514	155.297.365,00	0	0,00	0	0,00
5.02	5.02.0.00.0.00.04.0000	5.02.01.2.07.0005	Pengadaan Mebel	0	0,00	374.389	0,00	0	0,00	0	0,00
5.02	5.02.0.00.0.00.04.0000	5.02.01.2.07.0010	Pengadaan Sarana dan Prasarana Gedung Kantor atau Bangunan Lainnya	2.446.875	0,00	167.553.125	155.297.365,00	0	0,00	0	0,00
5.02	5.02.0.00.0.00.04.0000	5.02.01.2.08	Penyediaan Jasa Penunjang Urusan Pemerintahan Daerah	4.853.167.690	4.108.235.578,00	0	0,00	0	0,00	0	0,00
5.02	5.02.0.00.0.00.04.0000	5.02.01.2.08.0001	Penyediaan Jasa Surat Menyurat	1.118.556	1.116.000,00	0	0,00	0	0,00	0	0,00
5.02	5.02.0.00.0.00.04.0000	5.02.01.2.08.0002	Penyediaan Jasa Komunikasi, Sumber Daya Air dan Listrik	197.525.134	133.885.990,00	0	0,00	0	0,00	0	0,00
5.02	5.02.0.00.0.00.04.0000	5.02.01.2.08.0004	Penyediaan Jasa Pelayanan Umum Kantor	4.654.524.000	3.973.233.588,00	0	0,00	0	0,00	0	0,00
5.02	5.02.0.00.0.00.04.0000	5.02.01.2.09	Pemeliharaan Barang Milik Daerah Penunjang Urusan Pemerintahan Daerah	299.261.793	295.116.126,00	10.000.000	9.985.406,00	0	0,00	0	0,00
5.02	5.02.0.00.0.00.04.0000	5.02.01.2.09.0002	Penyediaan Jasa Pemeliharaan, Biaya Pemeliharaan, Pajak dan Perizinan Kendaraan Dinas Operasional atau Lapangan	115.097.420	113.269.408,00	0	0,00	0	0,00	0	0,00
5.02	5.02.0.00.0.00.04.0000	5.02.01.2.09.0006	Pemeliharaan Peralatan dan Mesin Lainnya	75.236.398	72.950.638,00	0	0,00	0	0,00	0	0,00
5.02	5.02.0.00.0.00.04.0000	5.02.01.2.09.0009	Pemeliharaan/Rehabilitasi Gedung Kantor dan Bangunan Lainnya	108.927.975	108.896.080,00	10.000.000	9.985.406,00	0	0,00	0	0,00
5.02	5.02.0.00.0.00.04.0000	5.02.02	PROGRAM PENGELOLAAN KEUANGAN DAERAH	1.927.954.633	1.827.438.137,00	70.000.000	68.569.140,00	4.619.196.000	1.464.241.605,00	378.946.605.000	78.730.068.471,00
5.02	5.02.0.00.0.00.04.0000	5.02.02.2.01	Koordinasi dan Penyusunan Rencana Anggaran Daerah	1.238.006.566	1.155.030.987,00	40.000.000	38.987.640,00	0	0,00	0	0,00
5.02	5.02.0.00.0.00.04.0000	5.02.02.2.01.0001	Koordinasi dan Penyusunan KUA dan PPAS	102.063.089	99.938.920,00	0	0,00	0	0,00	0	0,00
5.02	5.02.0.00.0.00.04.0000	5.02.02.2.01.0002	Koordinasi dan Penyusunan Perubahan KUA dan Perubahan PPAS	69.504.539	68.166.328,00	0	0,00	0	0,00	0	0,00
5.02	5.02.0.00.0.00.04.0000	5.02.02.2.01.0003	Koordinasi, Penyusunan dan Verifikasi RKA-SKPD	46.450.922	43.769.865,00	0	0,00	0	0,00	0	0,00
5.02	5.02.0.00.0.00.04.0000	5.02.02.2.01.0004	Koordinasi, Penyusunan dan Verifikasi Perubahan RKA-SKPD	95.468.544	75.676.325,00	0	0,00	0	0,00	0	0,00

Kode			Uraian Urusan, Organisasi, Program, Kegiatan dan Sub Kegiatan	Kelompok Belanja							
				Operasi		Modal		Tak Terduga		Transfer	
				Anggaran	Realisasi	Anggaran	Realisasi	Anggaran	Realisasi	Anggaran	Realisasi
1			2	3	4	5	6	7	8	9	10
5.02	5.02.0.00.0.00.04.0000	5.02.02.2.01.0007	Koordinasi dan Penyusunan Peraturan Daerah tentang APBD dan Peraturan Kepala Daerah tentang Penjabaran APBD	311.260.000	299.774.520,00	0	0,00	0	0,00	0	0,00
5.02	5.02.0.00.0.00.04.0000	5.02.02.2.01.0008	Koordinasi dan Penyusunan Peraturan Daerah tentang Perubahan APBD dan Peraturan Kepala Daerah tentang Penjabaran Perubahan APBD	397.416.624	388.748.937,00	40.000.000	38.987.640,00	0	0,00	0	0,00
5.02	5.02.0.00.0.00.04.0000	5.02.02.2.01.0009	Koordinasi dan Penyusunan Regulasi serta Kebijakan Bidang Anggaran	172.469.843	138.989.907,00	0	0,00	0	0,00	0	0,00
5.02	5.02.0.00.0.00.04.0000	5.02.02.2.01.0010	Koordinasi Perencanaan Anggaran Pendapatan	4.900.000	4.811.670,00	0	0,00	0	0,00	0	0,00
5.02	5.02.0.00.0.00.04.0000	5.02.02.2.01.0011	Koordinasi Perencanaan Anggaran Belanja Daerah	9.525.591	7.644.000,00	0	0,00	0	0,00	0	0,00
5.02	5.02.0.00.0.00.04.0000	5.02.02.2.01.0012	Koordinasi Perencanaan Anggaran Pembiayaan	3.400.000	3.264.640,00	0	0,00	0	0,00	0	0,00
5.02	5.02.0.00.0.00.04.0000	5.02.02.2.01.0013	Pembinaan Perencanaan Penganggaran Daerah Pemerintah Kabupaten/Kota	25.547.414	24.245.875,00	0	0,00	0	0,00	0	0,00
5.02	5.02.0.00.0.00.04.0000	5.02.02.2.02	Koordinasi dan Pengelolaan Perbendaharaan Daerah	427.936.868	419.379.945,00	30.000.000	29.581.500,00	0	0,00	0	0,00
5.02	5.02.0.00.0.00.04.0000	5.02.02.2.02.0001	Koordinasi dan Pengelolaan Kas Daerah	70.901.643	68.861.261,00	0	0,00	0	0,00	0	0,00
5.02	5.02.0.00.0.00.04.0000	5.02.02.2.02.0003	Penyiapan, Pelaksanaan Pengendalian dan Penerbitan Anggaran Kas dan SPD	224.655.000	220.373.340,00	0	0,00	0	0,00	0	0,00
5.02	5.02.0.00.0.00.04.0000	5.02.02.2.02.0005	Koordinasi, Fasilitasi, Asistensi, Sinkronisasi, Supervisi, Monitoring dan Evaluasi Pengelolaan Dana Perimbangan dan Dana Transfer Lainnya	38.656.000	37.501.975,00	0	0,00	0	0,00	0	0,00
5.02	5.02.0.00.0.00.04.0000	5.02.02.2.02.0008	Koordinasi Pelaksanaan Piutang dan Utang Daerah yang Timbul Akibat Pengelolaan Kas, Pelaksanaan Analisis Pembiayaan dan Penempatan Uang Daerah sebagai Optimalisasi Kas	6.469.193	6.316.900,00	0	0,00	0	0,00	0	0,00
5.02	5.02.0.00.0.00.04.0000	5.02.02.2.02.0010	Penyusunan Petunjuk Teknis Administrasi Keuangan yang Berkaitan dengan Penerimaan dan Pengeluaran Kas serta Penatausahaan dan Pertanggungjawaban Sub Kegiatan	4.260.000	4.168.900,00	0	0,00	0	0,00	0	0,00
5.02	5.02.0.00.0.00.04.0000	5.02.02.2.02.0011	Pembinaan Penatausahaan Keuangan Pemerintah Kabupaten/Kota	82.995.032	82.157.569,00	30.000.000	29.581.500,00	0	0,00	0	0,00
5.02	5.02.0.00.0.00.04.0000	5.02.02.2.03	Koordinasi dan Pelaksanaan Akuntansi dan Pelaporan Keuangan Daerah	262.011.199	253.027.205,00	0	0,00	0	0,00	0	0,00
5.02	5.02.0.00.0.00.04.0000	5.02.02.2.03.0002	Rekonsiliasi dan Verifikasi Aset, Kewajiban, Ekuitas, Pendapatan, Belanja, Pembiayaan, Pendapatan-LO dan Beban	11.048.000	11.041.170,00	0	0,00	0	0,00	0	0,00
5.02	5.02.0.00.0.00.04.0000	5.02.02.2.03.0003	Koordinasi Penyusunan Laporan Pertanggungjawaban Pelaksanaan APBD Bulanan, Triwulanan dan Semesteran	40.276.000	39.884.650,00	0	0,00	0	0,00	0	0,00
5.02	5.02.0.00.0.00.04.0000	5.02.02.2.03.0004	Konsolidasi Laporan Keuangan SKPD, BLUD dan Laporan Keuangan Pemerintah Daerah	168.698.000	167.989.375,00	0	0,00	0	0,00	0	0,00
5.02	5.02.0.00.0.00.04.0000	5.02.02.2.03.0009	Penyusunan Kebijakan dan Panduan Teknis Operasional Penyelenggaraan Akuntansi Pemerintah Daerah	5.294.000	4.821.600,00	0	0,00	0	0,00	0	0,00
5.02	5.02.0.00.0.00.04.0000	5.02.02.2.03.0011	Pembinaan Akuntansi, Pelaporan dan Pertanggungjawaban Pemerintah Kabupaten/Kota	36.695.199	29.290.410,00	0	0,00	0	0,00	0	0,00
5.02	5.02.0.00.0.00.04.0000	5.02.02.2.04	Penunjang Urusan Kewenangan Pengelolaan Keuangan Daerah	0	0,00	0	0,00	4.619.196.000	1.464.241.605,00	378.946.605.000	78.730.068.471,00
5.02	5.02.0.00.0.00.04.0000	5.02.02.2.04.0008	Analisis Perencanaan dan Penyaluran Bantuan Keuangan	0	0,00	0	0,00	0	0,00	355.106.722.000	55.094.122.000,00
5.02	5.02.0.00.0.00.04.0000	5.02.02.2.04.0009	Pengelolaan Dana Darurat dan Mendesak	0	0,00	0	0,00	4.619.196.000	1.464.241.605,00	0	0,00
5.02	5.02.0.00.0.00.04.0000	5.02.02.2.04.0010	Pengelolaan Dana bagi Hasil Kabupaten/Kota	0	0,00	0	0,00	0	0,00	23.839.883.000	23.635.946.471,00
5.02	5.02.0.00.0.00.04.0000	5.02.03	PROGRAM PENGELOLAAN BARANG MILIK DAERAH	526.146.167	494.652.099,00	26.250.000	26.250.000,00	0	0,00	0	0,00
5.02	5.02.0.00.0.00.04.0000	5.02.03.2.01	Pengelolaan Barang Milik Daerah	526.146.167	494.652.099,00	26.250.000	26.250.000,00	0	0,00	0	0,00
5.02	5.02.0.00.0.00.04.0000	5.02.03.2.01.0001	Penyusunan Standar Harga	37.433.741	35.836.250,00	0	0,00	0	0,00	0	0,00
5.02	5.02.0.00.0.00.04.0000	5.02.03.2.01.0005	Penatausahaan Barang Milik Daerah	59.684.065	53.754.000,00	0	0,00	0	0,00	0	0,00
5.02	5.02.0.00.0.00.04.0000	5.02.03.2.01.0006	Inventarisasi Barang Milik Daerah	891.280	891.100,00	0	0,00	0	0,00	0	0,00

Kode			Uraian Urusan, Organisasi, Program, Kegiatan dan Sub Kegiatan	Kelompok Belanja							
				Operasi		Modal		Tak Terduga		Transfer	
				Anggaran	Realisasi	Anggaran	Realisasi	Anggaran	Realisasi	Anggaran	Realisasi
1			2	3	4	5	6	7	8	9	10
5.02	5.02.0.00.0.00.04.0000	5.02.03.2.01.0007	Pengamanan Barang Milik Daerah	283.045.948	268.034.826,00	26.250.000	26.250.000,00	0	0,00	0	0,00
5.02	5.02.0.00.0.00.04.0000	5.02.03.2.01.0008	Penilaian Barang Milik Daerah	668.460	668.400,00	0	0,00	0	0,00	0	0,00
5.02	5.02.0.00.0.00.04.0000	5.02.03.2.01.0010	Optimalisasi Penggunaan, Pemanfaatan, Pemindahtanganan, Pemusnahan, dan Penghapusan Barang Milik Daerah	63.177.488	54.244.950,00	0	0,00	0	0,00	0	0,00
5.02	5.02.0.00.0.00.04.0000	5.02.03.2.01.0012	Penyusunan Laporan Barang Milik Daerah	25.492.823	25.478.123,00	0	0,00	0	0,00	0	0,00
5.02	5.02.0.00.0.00.04.0000	5.02.03.2.01.0013	Pembinaan Pengelolaan Barang Milik Daerah Pemerintah Kabupaten/Kota	55.752.362	55.744.450,00	0	0,00	0	0,00	0	0,00
5.02	5.02.0.00.0.00.04.0000	5.02.04	PROGRAM PENGELOLAAN PENDAPATAN DAERAH	3.928.581.608	3.535.106.446,00	256.980.000	254.399.378,00	0	0,00	0	0,00
5.02	5.02.0.00.0.00.04.0000	5.02.04.2.01	Kegiatan Pengelolaan Pendapatan Daerah	3.928.581.608	3.535.106.446,00	256.980.000	254.399.378,00	0	0,00	0	0,00
5.02	5.02.0.00.0.00.04.0000	5.02.04.2.01.0004	Penyediaan Sarana dan Prasarana Pengelolaan Pajak Daerah	128.000.000	95.324.580,00	256.980.000	254.399.378,00	0	0,00	0	0,00
5.02	5.02.0.00.0.00.04.0000	5.02.04.2.01.0006	Pengolahan, Pemeliharaan, dan Pelaporan Basis Data Pajak Daerah	330.122.608	265.810.984,00	0	0,00	0	0,00	0	0,00
5.02	5.02.0.00.0.00.04.0000	5.02.04.2.01.0007	Penilaian Pajak Bumi dan Bangunan Perdesaan dan Perkotaan (PBBP2) serta Bea Perolehan Hak atas Tanah dan Bangunan (BPHTB)	400.000.000	374.425.000,00	0	0,00	0	0,00	0	0,00
5.02	5.02.0.00.0.00.04.0000	5.02.04.2.01.0011	Penagihan Pajak Daerah	2.653.699.000	2.434.121.000,00	0	0,00	0	0,00	0	0,00
5.02	5.02.0.00.0.00.04.0000	5.02.04.2.01.0013	Pengendalian, Pemeriksaan dan Pengawasan Pajak Daerah	207.000.000	185.906.865,00	0	0,00	0	0,00	0	0,00
5.02	5.02.0.00.0.00.04.0000	5.02.04.2.01.0014	Pembinaan dan Pengawasan Pengelolaan Pajak Daerah dan Retribusi Daerah	138.420.000	116.299.908,00	0	0,00	0	0,00	0	0,00
5.02	5.02.0.00.0.00.04.0000	5.02.04.2.01.0015	Elektronifikasi Transaksi Pemerintah Daerah	71.340.000	63.218.109,00	0	0,00	0	0,00	0	0,00
			Jumlah	29.661.475.727	25.093.163.592,00	531.157.514	514.501.289,00	4.619.196.000	1.464.241.605,00	378.946.605.000	78.730.068.471,00

Kode			Uraian Urusan, Organisasi, Program, Kegiatan dan Sub Kegiatan	Kelompok Belanja							
				Operasi		Modal		Tak Terduga		Transfer	
				Anggaran	Realisasi	Anggaran	Realisasi	Anggaran	Realisasi	Anggaran	Realisasi
1			2	3	4	5	6	7	8	9	10
5			UNSUR PENUNJANG URUSAN PEMERINTAHAN	8.587.226.300	7.545.977.987,00	38.717.000	37.400.400,00	0	0,00	0	0,00
5.03			**KEPEGAWAIAN**	8.587.226.300	7.545.977.987,00	38.717.000	37.400.400,00	0	0,00	0	0,00
5.03	5.03.5.04.0.00.01.0000		Badan Kepegawaian Daerah	8.587.226.300	7.545.977.987,00	38.717.000	37.400.400,00	0	0,00	0	0,00
5.03	5.03.5.04.0.00.01.0000	5.03.01	PROGRAM PENUNJANG URUSAN PEMERINTAHAN DAERAH KABUPATEN/KOTA	5.409.977.300	4.869.552.086,00	38.717.000	37.400.400,00	0	0,00	0	0,00
5.03	5.03.5.04.0.00.01.0000	5.03.01.2.01	Perencanaan, Penganggaran, dan Evaluasi Kinerja Perangkat Daerah	3.000.000	2.995.500,00	0	0,00	0	0,00	0	0,00
5.03	5.03.5.04.0.00.01.0000	5.03.01.2.01.0001	Penyusunan Dokumen Perencanaan Perangkat Daerah	3.000.000	2.995.500,00	0	0,00	0	0,00	0	0,00
5.03	5.03.5.04.0.00.01.0000	5.03.01.2.02	Administrasi Keuangan Perangkat Daerah	4.940.877.000	4.422.017.947,00	0	0,00	0	0,00	0	0,00
5.03	5.03.5.04.0.00.01.0000	5.03.01.2.02.0001	Penyediaan Gaji dan Tunjangan ASN	4.940.577.000	4.421.717.947,00	0	0,00	0	0,00	0	0,00
5.03	5.03.5.04.0.00.01.0000	5.03.01.2.02.0002	Penyediaan Administrasi Pelaksanaan Tugas ASN	300.000	300.000,00	0	0,00	0	0,00	0	0,00
5.03	5.03.5.04.0.00.01.0000	5.03.01.2.06	Administrasi Umum Perangkat Daerah	202.316.300	190.598.025,00	0	0,00	0	0,00	0	0,00
5.03	5.03.5.04.0.00.01.0000	5.03.01.2.06.0002	Penyediaan Peralatan dan Perlengkapan Kantor	46.109.300	45.994.000,00	0	0,00	0	0,00	0	0,00
5.03	5.03.5.04.0.00.01.0000	5.03.01.2.06.0003	Penyediaan Peralatan Rumah Tangga	10.477.000	10.455.000,00	0	0,00	0	0,00	0	0,00
5.03	5.03.5.04.0.00.01.0000	5.03.01.2.06.0004	Penyediaan Bahan Logistik Kantor	8.000.000	7.957.000,00	0	0,00	0	0,00	0	0,00
5.03	5.03.5.04.0.00.01.0000	5.03.01.2.06.0005	Penyediaan Barang Cetakan dan Penggandaan	17.800.000	17.757.250,00	0	0,00	0	0,00	0	0,00
5.03	5.03.5.04.0.00.01.0000	5.03.01.2.06.0009	Penyelenggaraan Rapat Koordinasi dan Konsultasi SKPD	109.930.000	98.646.775,00	0	0,00	0	0,00	0	0,00
5.03	5.03.5.04.0.00.01.0000	5.03.01.2.06.0010	Penatausahaan Arsip Dinamis pada SKPD	10.000.000	9.788.000,00	0	0,00	0	0,00	0	0,00
5.03	5.03.5.04.0.00.01.0000	5.03.01.2.07	Pengadaan Barang Milik Daerah Penunjang Urusan Pemerintah Daerah	0	0,00	38.717.000	37.400.400,00	0	0,00	0	0,00
5.03	5.03.5.04.0.00.01.0000	5.03.01.2.07.0005	Pengadaan Mebel	0	0,00	22.645.000	22.645.000,00	0	0,00	0	0,00
5.03	5.03.5.04.0.00.01.0000	5.03.01.2.07.0006	Pengadaan Peralatan dan Mesin Lainnya	0	0,00	16.072.000	14.755.400,00	0	0,00	0	0,00
5.03	5.03.5.04.0.00.01.0000	5.03.01.2.08	Penyediaan Jasa Penunjang Urusan Pemerintahan Daerah	139.637.000	130.565.114,00	0	0,00	0	0,00	0	0,00
5.03	5.03.5.04.0.00.01.0000	5.03.01.2.08.0002	Penyediaan Jasa Komunikasi, Sumber Daya Air dan Listrik	40.620.000	33.792.168,00	0	0,00	0	0,00	0	0,00
5.03	5.03.5.04.0.00.01.0000	5.03.01.2.08.0003	Penyediaan Jasa Peralatan dan Perlengkapan Kantor	22.932.000	22.487.946,00	0	0,00	0	0,00	0	0,00
5.03	5.03.5.04.0.00.01.0000	5.03.01.2.08.0004	Penyediaan Jasa Pelayanan Umum Kantor	76.085.000	74.285.000,00	0	0,00	0	0,00	0	0,00
5.03	5.03.5.04.0.00.01.0000	5.03.01.2.09	Pemeliharaan Barang Milik Daerah Penunjang Urusan Pemerintahan Daerah	124.147.000	123.375.500,00	0	0,00	0	0,00	0	0,00
5.03	5.03.5.04.0.00.01.0000	5.03.01.2.09.0002	Penyediaan Jasa Pemeliharaan, Biaya Pemeliharaan, Pajak dan Perizinan Kendaraan Dinas Operasional atau Lapangan	114.447.000	113.675.500,00	0	0,00	0	0,00	0	0,00
5.03	5.03.5.04.0.00.01.0000	5.03.01.2.09.0009	Pemeliharaan/Rehabilitasi Gedung Kantor dan Bangunan Lainnya	9.700.000	9.700.000,00	0	0,00	0	0,00	0	0,00
5.03	5.03.5.04.0.00.01.0000	5.03.02	PROGRAM KEPEGAWAIAN DAERAH	3.177.249.000	2.676.425.901,00	0	0,00	0	0,00	0	0,00
5.03	5.03.5.04.0.00.01.0000	5.03.02.2.01	Pengadaan, Pemberhentian dan Informasi Kepegawaian ASN	1.296.077.000	1.061.013.271,00	0	0,00	0	0,00	0	0,00
5.03	5.03.5.04.0.00.01.0000	5.03.02.2.01.0002	Penyusunan Rencana Kebutuhan, Jenis dan Jumlah Jabatan untuk Pelaksanaan Pengadaan ASN	1.076.532.000	849.103.840,00	0	0,00	0	0,00	0	0,00
5.03	5.03.5.04.0.00.01.0000	5.03.02.2.01.0006	Koordinasi Pelaksanaan Administrasi Pemberhentian	70.765.000	64.610.731,00	0	0,00	0	0,00	0	0,00
5.03	5.03.5.04.0.00.01.0000	5.03.02.2.01.0008	Fasilitasi Lembaga Profesi ASN	35.000.000	34.939.000,00	0	0,00	0	0,00	0	0,00
5.03	5.03.5.04.0.00.01.0000	5.03.02.2.01.0010	Pengelolaan Sistem Informasi Kepegawaian	81.292.000	80.234.300,00	0	0,00	0	0,00	0	0,00
5.03	5.03.5.04.0.00.01.0000	5.03.02.2.01.0011	Pengelolaan Data Kepegawaian	10.080.000	9.937.500,00	0	0,00	0	0,00	0	0,00
5.03	5.03.5.04.0.00.01.0000	5.03.02.2.01.0012	Evaluasi Data, Informasi dan Sistem Informasi Kepegawaian	22.408.000	22.187.900,00	0	0,00	0	0,00	0	0,00

Kode			Uraian Urusan, Organisasi, Program, Kegiatan dan Sub Kegiatan	Kelompok Belanja							
				Operasi		Modal		Tak Terduga		Transfer	
				Anggaran	Realisasi	Anggaran	Realisasi	Anggaran	Realisasi	Anggaran	Realisasi
1			2	3	4	5	6	7	8	9	10
5.03	5.03.5.04.0.00.01.0000	5.03.02.2.02	Mutasi dan Promosi ASN	949.215.000	772.532.282,00	0	0,00	0	0,00	0	0,00
5.03	5.03.5.04.0.00.01.0000	5.03.02.2.02.0001	Pengelolaan Mutasi ASN	30.000.000	22.835.989,00	0	0,00	0	0,00	0	0,00
5.03	5.03.5.04.0.00.01.0000	5.03.02.2.02.0002	Pengelolaan Kenaikan Pangkat ASN	66.750.000	60.543.307,00	0	0,00	0	0,00	0	0,00
5.03	5.03.5.04.0.00.01.0000	5.03.02.2.02.0003	Pengelolaan Promosi ASN	852.465.000	689.152.986,00	0	0,00	0	0,00	0	0,00
5.03	5.03.5.04.0.00.01.0000	5.03.02.2.03	Pengembangan Kompetensi ASN	779.594.000	701.472.598,00	0	0,00	0	0,00	0	0,00
5.03	5.03.5.04.0.00.01.0000	5.03.02.2.03.0003	Pengeloaan Administrasi Diklat dan Sertifikasi ASN	637.994.000	572.886.309,00	0	0,00	0	0,00	0	0,00
5.03	5.03.5.04.0.00.01.0000	5.03.02.2.03.0004	Pengelolaan Pendidikan Lanjutan ASN	5.000.000	1.462.500,00	0	0,00	0	0,00	0	0,00
5.03	5.03.5.04.0.00.01.0000	5.03.02.2.03.0014	Fasilitasi Pengembangan Karir dalam Jabatan Fungsional	136.600.000	127.123.789,00	0	0,00	0	0,00	0	0,00
5.03	5.03.5.04.0.00.01.0000	5.03.02.2.04	Penilaian dan Evaluasi Kinerja Aparatur	152.363.000	141.407.750,00	0	0,00	0	0,00	0	0,00
5.03	5.03.5.04.0.00.01.0000	5.03.02.2.04.0002	Pelaksanaan Penilaian dan Evaluasi Kinerja Aparatur	32.520.000	25.142.750,00	0	0,00	0	0,00	0	0,00
5.03	5.03.5.04.0.00.01.0000	5.03.02.2.04.0004	Pengelolaan Pemberian Penghargaan bagi Pegawai	10.000.000	8.602.650,00	0	0,00	0	0,00	0	0,00
5.03	5.03.5.04.0.00.01.0000	5.03.02.2.04.0007	Pembinaan Disiplin ASN	109.843.000	107.662.350,00	0	0,00	0	0,00	0	0,00
			Jumlah	8.587.226.300	7.545.977.987,00	38.717.000	37.400.400,00	0	0,00	0	0,00

Kode			Uraian Urusan, Organisasi, Program, Kegiatan dan Sub Kegiatan	Kelompok Belanja							
				Operasi		Modal		Tak Terduga		Transfer	
				Anggaran	Realisasi	Anggaran	Realisasi	Anggaran	Realisasi	Anggaran	Realisasi
1			2	3	4	5	6	7	8	9	10
6			UNSUR PENGAWASAN URUSAN PEMERINTAHAN	15.643.497.146	12.917.846.985,00	575.928.000	567.300.000,00	0	0,00	0	0,00
6.01			**INSPEKTORAT DAERAH**	15.643.497.146	12.917.846.985,00	575.928.000	567.300.000,00	0	0,00	0	0,00
6.01	6.01.0.00.0.00.01.0000		Inspektorat	15.643.497.146	12.917.846.985,00	575.928.000	567.300.000,00	0	0,00	0	0,00
6.01	6.01.0.00.0.00.01.0000	6.01.01	PROGRAM PENUNJANG URUSAN PEMERINTAHAN DAERAH KABUPATEN/KOTA	11.295.728.500	9.222.998.705,00	282.716.000	276.900.000,00	0	0,00	0	0,00
6.01	6.01.0.00.0.00.01.0000	6.01.01.2.01	Perencanaan, Penganggaran, dan Evaluasi Kinerja Perangkat Daerah	37.500.000	30.875.884,00	0	0,00	0	0,00	0	0,00
6.01	6.01.0.00.0.00.01.0000	6.01.01.2.01.0001	Penyusunan Dokumen Perencanaan Perangkat Daerah	8.500.000	8.199.784,00	0	0,00	0	0,00	0	0,00
6.01	6.01.0.00.0.00.01.0000	6.01.01.2.01.0002	Koordinasi dan Penyusunan Dokumen RKA-SKPD	8.500.000	8.106.100,00	0	0,00	0	0,00	0	0,00
6.01	6.01.0.00.0.00.01.0000	6.01.01.2.01.0003	Koordinasi dan Penyusunan Dokumen Perubahan RKA-SKPD	2.000.000	1.900.000,00	0	0,00	0	0,00	0	0,00
6.01	6.01.0.00.0.00.01.0000	6.01.01.2.01.0004	Koordinasi dan Penyusunan DPA-SKPD	5.000.000	4.780.000,00	0	0,00	0	0,00	0	0,00
6.01	6.01.0.00.0.00.01.0000	6.01.01.2.01.0005	Koordinasi dan Penyusunan Perubahan DPA- SKPD	2.000.000	1.920.000,00	0	0,00	0	0,00	0	0,00
6.01	6.01.0.00.0.00.01.0000	6.01.01.2.01.0006	Koordinasi dan Penyusunan Laporan Capaian Kinerja dan Ikhtisar Realisasi Kinerja SKPD	3.000.000	2.790.000,00	0	0,00	0	0,00	0	0,00
6.01	6.01.0.00.0.00.01.0000	6.01.01.2.01.0007	Evaluasi Kinerja Perangkat Daerah	8.500.000	3.180.000,00	0	0,00	0	0,00	0	0,00
6.01	6.01.0.00.0.00.01.0000	6.01.01.2.02	Administrasi Keuangan Perangkat Daerah	9.953.868.500	8.146.400.395,00	0	0,00	0	0,00	0	0,00
6.01	6.01.0.00.0.00.01.0000	6.01.01.2.02.0001	Penyediaan Gaji dan Tunjangan ASN	9.950.955.000	8.143.566.895,00	0	0,00	0	0,00	0	0,00
6.01	6.01.0.00.0.00.01.0000	6.01.01.2.02.0002	Penyediaan Administrasi Pelaksanaan Tugas ASN	2.913.500	2.833.500,00	0	0,00	0	0,00	0	0,00
6.01	6.01.0.00.0.00.01.0000	6.01.01.2.06	Administrasi Umum Perangkat Daerah	638.500.000	484.804.701,00	103.716.000	99.200.000,00	0	0,00	0	0,00
6.01	6.01.0.00.0.00.01.0000	6.01.01.2.06.0001	Penyediaan Komponen Instalasi Listrik/Penerangan Bangunan Kantor	10.000.000	8.604.000,00	0	0,00	0	0,00	0	0,00
6.01	6.01.0.00.0.00.01.0000	6.01.01.2.06.0002	Penyediaan Peralatan dan Perlengkapan Kantor	50.000.000	45.009.000,00	24.216.000	20.700.000,00	0	0,00	0	0,00
6.01	6.01.0.00.0.00.01.0000	6.01.01.2.06.0003	Penyediaan Peralatan Rumah Tangga	28.000.000	21.590.298,00	0	0,00	0	0,00	0	0,00
6.01	6.01.0.00.0.00.01.0000	6.01.01.2.06.0005	Penyediaan Barang Cetakan dan Penggandaan	25.000.000	24.700.000,00	0	0,00	0	0,00	0	0,00
6.01	6.01.0.00.0.00.01.0000	6.01.01.2.06.0006	Penyediaan Bahan Bacaan dan Peraturan Perundang-undangan	4.000.000	2.830.000,00	0	0,00	0	0,00	0	0,00
6.01	6.01.0.00.0.00.01.0000	6.01.01.2.06.0009	Penyelenggaraan Rapat Koordinasi dan Konsultasi SKPD	521.500.000	382.071.403,00	79.500.000	78.500.000,00	0	0,00	0	0,00
6.01	6.01.0.00.0.00.01.0000	6.01.01.2.07	Pengadaan Barang Milik Daerah Penunjang Urusan Pemerintah Daerah	0	0,00	90.000.000	89.200.000,00	0	0,00	0	0,00
6.01	6.01.0.00.0.00.01.0000	6.01.01.2.07.0010	Pengadaan Sarana dan Prasarana Gedung Kantor atau Bangunan Lainnya	0	0,00	90.000.000	89.200.000,00	0	0,00	0	0,00
6.01	6.01.0.00.0.00.01.0000	6.01.01.2.08	Penyediaan Jasa Penunjang Urusan Pemerintahan Daerah	326.860.000	242.313.251,00	0	0,00	0	0,00	0	0,00
6.01	6.01.0.00.0.00.01.0000	6.01.01.2.08.0001	Penyediaan Jasa Surat Menyurat	37.000.000	13.656.315,00	0	0,00	0	0,00	0	0,00
6.01	6.01.0.00.0.00.01.0000	6.01.01.2.08.0002	Penyediaan Jasa Komunikasi, Sumber Daya Air dan Listrik	72.560.000	63.926.436,00	0	0,00	0	0,00	0	0,00
6.01	6.01.0.00.0.00.01.0000	6.01.01.2.08.0003	Penyediaan Jasa Peralatan dan Perlengkapan Kantor	28.000.000	13.535.500,00	0	0,00	0	0,00	0	0,00
6.01	6.01.0.00.0.00.01.0000	6.01.01.2.08.0004	Penyediaan Jasa Pelayanan Umum Kantor	189.300.000	151.195.000,00	0	0,00	0	0,00	0	0,00
6.01	6.01.0.00.0.00.01.0000	6.01.01.2.09	Pemeliharaan Barang Milik Daerah Penunjang Urusan Pemerintahan Daerah	339.000.000	318.604.474,00	89.000.000	88.500.000,00	0	0,00	0	0,00
6.01	6.01.0.00.0.00.01.0000	6.01.01.2.09.0002	Penyediaan Jasa Pemeliharaan, Biaya Pemeliharaan, Pajak dan Perizinan Kendaraan Dinas Operasional atau Lapangan	114.000.000	98.514.820,00	0	0,00	0	0,00	0	0,00
6.01	6.01.0.00.0.00.01.0000	6.01.01.2.09.0005	Pemeliharaan Mebel	5.000.000	490.000,00	0	0,00	0	0,00	0	0,00
6.01	6.01.0.00.0.00.01.0000	6.01.01.2.09.0010	Pemeliharaan/Rehabilitasi Sarana dan Prasarana Gedung Kantor atau Bangunan Lainnya	220.000.000	219.599.654,00	89.000.000	88.500.000,00	0	0,00	0	0,00

Kode			Uraian Urusan, Organisasi, Program, Kegiatan dan Sub Kegiatan	Kelompok Belanja							
				Operasi		Modal		Tak Terduga		Transfer	
				Anggaran	Realisasi	Anggaran	Realisasi	Anggaran	Realisasi	Anggaran	Realisasi
1			2	3	4	5	6	7	8	9	10
6.01	6.01.0.00.0.00.01.0000	6.01.02	PROGRAM PENYELENGGARAAN PENGAWASAN	1.792.486.500	1.525.982.030,00	238.300.000	236.400.000,00	0	0,00	0	0,00
6.01	6.01.0.00.0.00.01.0000	6.01.02.2.01	Penyelenggaraan Pengawasan Internal	1.642.486.500	1.427.560.050,00	238.300.000	236.400.000,00	0	0,00	0	0,00
6.01	6.01.0.00.0.00.01.0000	6.01.02.2.01.0001	Pengawasan Kinerja Pemerintah Daerah	754.000.000	644.700.325,00	20.000.000	20.000.000,00	0	0,00	0	0,00
6.01	6.01.0.00.0.00.01.0000	6.01.02.2.01.0003	Reviu Laporan Kinerja	488.486.500	459.819.215,00	218.300.000	216.400.000,00	0	0,00	0	0,00
6.01	6.01.0.00.0.00.01.0000	6.01.02.2.01.0007	Monitoring dan Evaluasi Tindak Lanjut Hasil Pemeriksaan BPK RI dan Tindak Lanjut Hasil Pemeriksaan APIP	400.000.000	323.040.510,00	0	0,00	0	0,00	0	0,00
6.01	6.01.0.00.0.00.01.0000	6.01.02.2.02	Penyelenggaraan Pengawasan dengan Tujuan Tertentu	150.000.000	98.421.980,00	0	0,00	0	0,00	0	0,00
6.01	6.01.0.00.0.00.01.0000	6.01.02.2.02.0002	Pengawasan dengan Tujuan Tertentu	150.000.000	98.421.980,00	0	0,00	0	0,00	0	0,00
6.01	6.01.0.00.0.00.01.0000	6.01.03	PROGRAM PERUMUSAN KEBIJAKAN, PENDAMPINGAN DAN ASISTENSI	2.555.282.146	2.168.866.250,00	54.912.000	54.000.000,00	0	0,00	0	0,00
6.01	6.01.0.00.0.00.01.0000	6.01.03.2.01	Perumusan Kebijakan Teknis di Bidang Pengawasan dan Fasilitasi Pengawasan	1.375.784.000	1.330.819.040,00	0	0,00	0	0,00	0	0,00
6.01	6.01.0.00.0.00.01.0000	6.01.03.2.01.0001	Perumusan Kebijakan Teknis di Bidang Pengawasan	1.375.784.000	1.330.819.040,00	0	0,00	0	0,00	0	0,00
6.01	6.01.0.00.0.00.01.0000	6.01.03.2.02	Pendampingan dan Asistensi	1.179.498.146	838.047.210,00	54.912.000	54.000.000,00	0	0,00	0	0,00
6.01	6.01.0.00.0.00.01.0000	6.01.03.2.02.0001	Pendampingan dan Asistensi Urusan Pemerintahan Daerah	450.000.000	237.100.900,00	0	0,00	0	0,00	0	0,00
6.01	6.01.0.00.0.00.01.0000	6.01.03.2.02.0004	Pendampingan, Asistensi dan Verifikasi Penegakan Integritas	729.498.146	600.946.310,00	54.912.000	54.000.000,00	0	0,00	0	0,00
			Jumlah	15.643.497.146	12.917.846.985,00	575.928.000	567.300.000,00	0	0,00	0	0,00

Kode			Uraian Urusan, Organisasi, Program, Kegiatan dan Sub Kegiatan	Kelompok Belanja							
				Operasi		Modal		Tak Terduga		Transfer	
				15	Realisasi	Anggaran	Realisasi	Anggaran	Realisasi	Anggaran	Realisasi
1			2	3	4	5	6	7	8	9	10
7			UNSUR KEWILAYAHAN	3.137.588.100	2.824.795.022,00	32.866.900	30.540.000,00	0	0,00	0	0,00
7.01			**KECAMATAN**	3.137.588.100	2.824.795.022,00	32.866.900	30.540.000,00	0	0,00	0	0,00
7.01	7.01.0.00.0.00.01.0000		Kecamatan Kedung	3.137.588.100	2.824.795.022,00	32.866.900	30.540.000,00	0	0,00	0	0,00
7.01	7.01.0.00.0.00.01.0000	7.01.01	PROGRAM PENUNJANG URUSAN PEMERINTAHAN DAERAH KABUPATEN/KOTA	2.975.594.100	2.673.118.822,00	32.866.900	30.540.000,00	0	0,00	0	0,00
7.01	7.01.0.00.0.00.01.0000	7.01.01.2.01	Perencanaan, Penganggaran, dan Evaluasi Kinerja Perangkat Daerah	600.000	0,00	0	0,00	0	0,00	0	0,00
7.01	7.01.0.00.0.00.01.0000	7.01.01.2.01.0001	Penyusunan Dokumen Perencanaan Perangkat Daerah	400.000	0,00	0	0,00	0	0,00	0	0,00
7.01	7.01.0.00.0.00.01.0000	7.01.01.2.01.0007	Evaluasi Kinerja Perangkat Daerah	200.000	0,00	0	0,00	0	0,00	0	0,00
7.01	7.01.0.00.0.00.01.0000	7.01.01.2.02	Administrasi Keuangan Perangkat Daerah	2.780.270.000	2.487.961.630,00	0	0,00	0	0,00	0	0,00
7.01	7.01.0.00.0.00.01.0000	7.01.01.2.02.0001	Penyediaan Gaji dan Tunjangan ASN	2.779.030.000	2.486.722.630,00	0	0,00	0	0,00	0	0,00
7.01	7.01.0.00.0.00.01.0000	7.01.01.2.02.0002	Penyediaan Administrasi Pelaksanaan Tugas ASN	1.240.000	1.239.000,00	0	0,00	0	0,00	0	0,00
7.01	7.01.0.00.0.00.01.0000	7.01.01.2.06	Administrasi Umum Perangkat Daerah	92.811.100	88.279.460,00	0	0,00	0	0,00	0	0,00
7.01	7.01.0.00.0.00.01.0000	7.01.01.2.06.0001	Penyediaan Komponen Instalasi Listrik/Penerangan Bangunan Kantor	2.975.000	2.597.000,00	0	0,00	0	0,00	0	0,00
7.01	7.01.0.00.0.00.01.0000	7.01.01.2.06.0002	Penyediaan Peralatan dan Perlengkapan Kantor	1.258.000	1.181.000,00	0	0,00	0	0,00	0	0,00
7.01	7.01.0.00.0.00.01.0000	7.01.01.2.06.0003	Penyediaan Peralatan Rumah Tangga	8.993.400	8.474.800,00	0	0,00	0	0,00	0	0,00
7.01	7.01.0.00.0.00.01.0000	7.01.01.2.06.0004	Penyediaan Bahan Logistik Kantor	3.890.000	3.857.000,00	0	0,00	0	0,00	0	0,00
7.01	7.01.0.00.0.00.01.0000	7.01.01.2.06.0005	Penyediaan Barang Cetakan dan Penggandaan	7.380.000	7.013.360,00	0	0,00	0	0,00	0	0,00
7.01	7.01.0.00.0.00.01.0000	7.01.01.2.06.0007	Penyediaan Bahan/Material	15.530.700	14.167.900,00	0	0,00	0	0,00	0	0,00
7.01	7.01.0.00.0.00.01.0000	7.01.01.2.06.0009	Penyelenggaraan Rapat Koordinasi dan Konsultasi SKPD	52.784.000	50.988.400,00	0	0,00	0	0,00	0	0,00
7.01	7.01.0.00.0.00.01.0000	7.01.01.2.07	Pengadaan Barang Milik Daerah Penunjang Urusan Pemerintah Daerah	0	0,00	32.866.900	30.540.000,00	0	0,00	0	0,00
7.01	7.01.0.00.0.00.01.0000	7.01.01.2.07.0005	Pengadaan Mebel	0	0,00	8.429.900	7.110.000,00	0	0,00	0	0,00
7.01	7.01.0.00.0.00.01.0000	7.01.01.2.07.0006	Pengadaan Peralatan dan Mesin Lainnya	0	0,00	24.437.000	23.430.000,00	0	0,00	0	0,00
7.01	7.01.0.00.0.00.01.0000	7.01.01.2.08	Penyediaan Jasa Penunjang Urusan Pemerintahan Daerah	73.895.000	73.105.982,00	0	0,00	0	0,00	0	0,00
7.01	7.01.0.00.0.00.01.0000	7.01.01.2.08.0001	Penyediaan Jasa Surat Menyurat	150.000	150.000,00	0	0,00	0	0,00	0	0,00
7.01	7.01.0.00.0.00.01.0000	7.01.01.2.08.0002	Penyediaan Jasa Komunikasi, Sumber Daya Air dan Listrik	12.720.000	12.680.982,00	0	0,00	0	0,00	0	0,00
7.01	7.01.0.00.0.00.01.0000	7.01.01.2.08.0004	Penyediaan Jasa Pelayanan Umum Kantor	61.025.000	60.275.000,00	0	0,00	0	0,00	0	0,00
7.01	7.01.0.00.0.00.01.0000	7.01.01.2.09	Pemeliharaan Barang Milik Daerah Penunjang Urusan Pemerintahan Daerah	28.018.000	23.771.750,00	0	0,00	0	0,00	0	0,00
7.01	7.01.0.00.0.00.01.0000	7.01.01.2.09.0002	Penyediaan Jasa Pemeliharaan, Biaya Pemeliharaan, Pajak dan Perizinan Kendaraan Dinas Operasional atau Lapangan	7.747.800	6.130.000,00	0	0,00	0	0,00	0	0,00
7.01	7.01.0.00.0.00.01.0000	7.01.01.2.09.0006	Pemeliharaan Peralatan dan Mesin Lainnya	3.405.000	1.982.000,00	0	0,00	0	0,00	0	0,00
7.01	7.01.0.00.0.00.01.0000	7.01.01.2.09.0009	Pemeliharaan/Rehabilitasi Gedung Kantor dan Bangunan Lainnya	16.865.200	15.659.750,00	0	0,00	0	0,00	0	0,00
7.01	7.01.0.00.0.00.01.0000	7.01.02	PROGRAM PENYELENGGARAAN PEMERINTAHAN DAN PELAYANAN PUBLIK	43.455.000	37.799.700,00	0	0,00	0	0,00	0	0,00
7.01	7.01.0.00.0.00.01.0000	7.01.02.2.04	Pelaksanaan Urusan Pemerintahan yang Dilimpahkan kepada Camat	43.455.000	37.799.700,00	0	0,00	0	0,00	0	0,00
7.01	7.01.0.00.0.00.01.0000	7.01.02.2.04.0003	Pelaksanaan Urusan Pemerintahan yang Terkait dengan Kewenangan Lain yang Dilimpahkan	43.455.000	37.799.700,00	0	0,00	0	0,00	0	0,00

Kode			Uraian Urusan, Organisasi, Program, Kegiatan dan Sub Kegiatan	Kelompok Belanja							
				Operasi		Modal		Tak Terduga		Transfer	
				15	Realisasi	Anggaran	Realisasi	Anggaran	Realisasi	Anggaran	Realisasi
1			2	3	4	5	6	7	8	9	10
7.01	7.01.0.00.0.00.01.0000	7.01.03	PROGRAM PEMBERDAYAAN MASYARAKAT DESA DAN KELURAHAN	52.240.000	50.464.000,00	0	0,00	0	0,00	0	0,00
7.01	7.01.0.00.0.00.01.0000	7.01.03.2.01	Koordinasi Kegiatan Pemberdayaan Desa	52.240.000	50.464.000,00	0	0,00	0	0,00	0	0,00
7.01	7.01.0.00.0.00.01.0000	7.01.03.2.01.0003	Peningkatan Efektifitas Kegiatan Pemberdayaan Masyarakat di Wilayah Kecamatan	52.240.000	50.464.000,00	0	0,00	0	0,00	0	0,00
7.01	7.01.0.00.0.00.01.0000	7.01.04	PROGRAM KOORDINASI KETENTRAMAN DAN KETERTIBAN UMUM	15.925.000	14.703.600,00	0	0,00	0	0,00	0	0,00
7.01	7.01.0.00.0.00.01.0000	7.01.04.2.01	Koordinasi Upaya Penyelenggaraan Ketenteraman dan Ketertiban Umum	15.925.000	14.703.600,00	0	0,00	0	0,00	0	0,00
7.01	7.01.0.00.0.00.01.0000	7.01.04.2.01.0001	Sinergitas dengan Kepolisian Negara Republik Indonesia, Tentara Nasional Indonesia dan Instansi Vertikal di Wilayah Kecamatan	15.925.000	14.703.600,00	0	0,00	0	0,00	0	0,00
7.01	7.01.0.00.0.00.01.0000	7.01.06	PROGRAM PEMBINAAN DAN PENGAWASAN PEMERINTAHAN DESA	50.374.000	48.708.900,00	0	0,00	0	0,00	0	0,00
7.01	7.01.0.00.0.00.01.0000	7.01.06.2.01	Fasilitasi, Rekomendasi dan Koordinasi Pembinaan dan Pengawasan Pemerintahan Desa	50.374.000	48.708.900,00	0	0,00	0	0,00	0	0,00
7.01	7.01.0.00.0.00.01.0000	7.01.06.2.01.0001	Fasilitasi Penyusunan Peraturan Desa dan Peraturan Kepala Desa	20.439.000	19.857.600,00	0	0,00	0	0,00	0	0,00
7.01	7.01.0.00.0.00.01.0000	7.01.06.2.01.0002	Fasilitasi Administrasi Tata Pemerintahan Desa	3.263.000	3.006.600,00	0	0,00	0	0,00	0	0,00
7.01	7.01.0.00.0.00.01.0000	7.01.06.2.01.0003	Fasilitasi Pengelolaan Keuangan Desa dan Pendayagunaan Aset Desa	5.942.000	5.706.200,00	0	0,00	0	0,00	0	0,00
7.01	7.01.0.00.0.00.01.0000	7.01.06.2.01.0005	Fasilitasi Pelaksanaan Tugas Kepala Desa dan Perangkat Desa	5.518.000	5.160.500,00	0	0,00	0	0,00	0	0,00
7.01	7.01.0.00.0.00.01.0000	7.01.06.2.01.0013	Fasilitasi Penyusunan Perencanaan Pembangunan Partisipatif	15.212.000	14.978.000,00	0	0,00	0	0,00	0	0,00
			Jumlah	3.137.588.100	2.824.795.022,00	32.866.900	30.540.000,00	0	0,00	0	0,00

Kode			Uraian Urusan, Organisasi, Program, Kegiatan dan Sub Kegiatan	Kelompok Belanja							
				Operasi		Modal		Tak Terduga		Transfer	
				Anggaran	Realisasi	Anggaran	Realisasi	Anggaran	Realisasi	Anggaran	Realisasi
1			2	3	4	5	6	7	8	9	10
7			UNSUR KEWILAYAHAN	3.378.217.000	3.234.250.410,00	52.460.000	51.710.000,00	0	0,00	0	0,00
7.01			**KECAMATAN**	3.378.217.000	3.234.250.410,00	52.460.000	51.710.000,00	0	0,00	0	0,00
7.01	7.01.0.00.0.00.02.0000		Kecamatan Pecangaan	3.378.217.000	3.234.250.410,00	52.460.000	51.710.000,00	0	0,00	0	0,00
7.01	7.01.0.00.0.00.02.0000	7.01.01	PROGRAM PENUNJANG URUSAN PEMERINTAHAN DAERAH KABUPATEN/KOTA	3.247.174.000	3.109.153.818,00	52.460.000	51.710.000,00	0	0,00	0	0,00
7.01	7.01.0.00.0.00.02.0000	7.01.01.2.01	Perencanaan, Penganggaran, dan Evaluasi Kinerja Perangkat Daerah	350.000	340.000,00	0	0,00	0	0,00	0	0,00
7.01	7.01.0.00.0.00.02.0000	7.01.01.2.01.0001	Penyusunan Dokumen Perencanaan Perangkat Daerah	350.000	340.000,00	0	0,00	0	0,00	0	0,00
7.01	7.01.0.00.0.00.02.0000	7.01.01.2.02	Administrasi Keuangan Perangkat Daerah	3.014.284.000	2.895.915.222,00	0	0,00	0	0,00	0	0,00
7.01	7.01.0.00.0.00.02.0000	7.01.01.2.02.0001	Penyediaan Gaji dan Tunjangan ASN	3.014.084.000	2.895.719.222,00	0	0,00	0	0,00	0	0,00
7.01	7.01.0.00.0.00.02.0000	7.01.01.2.02.0002	Penyediaan Administrasi Pelaksanaan Tugas ASN	200.000	196.000,00	0	0,00	0	0,00	0	0,00
7.01	7.01.0.00.0.00.02.0000	7.01.01.2.06	Administrasi Umum Perangkat Daerah	83.048.000	72.246.558,00	0	0,00	0	0,00	0	0,00
7.01	7.01.0.00.0.00.02.0000	7.01.01.2.06.0001	Penyediaan Komponen Instalasi Listrik/Penerangan Bangunan Kantor	2.461.000	2.450.972,00	0	0,00	0	0,00	0	0,00
7.01	7.01.0.00.0.00.02.0000	7.01.01.2.06.0002	Penyediaan Peralatan dan Perlengkapan Kantor	1.292.000	1.170.000,00	0	0,00	0	0,00	0	0,00
7.01	7.01.0.00.0.00.02.0000	7.01.01.2.06.0003	Penyediaan Peralatan Rumah Tangga	2.641.000	2.614.213,00	0	0,00	0	0,00	0	0,00
7.01	7.01.0.00.0.00.02.0000	7.01.01.2.06.0004	Penyediaan Bahan Logistik Kantor	3.162.000	3.114.565,00	0	0,00	0	0,00	0	0,00
7.01	7.01.0.00.0.00.02.0000	7.01.01.2.06.0005	Penyediaan Barang Cetakan dan Penggandaan	1.135.000	1.051.773,00	0	0,00	0	0,00	0	0,00
7.01	7.01.0.00.0.00.02.0000	7.01.01.2.06.0007	Penyediaan Bahan/Material	20.084.000	19.671.760,00	0	0,00	0	0,00	0	0,00
7.01	7.01.0.00.0.00.02.0000	7.01.01.2.06.0009	Penyelenggaraan Rapat Koordinasi dan Konsultasi SKPD	52.273.000	42.173.275,00	0	0,00	0	0,00	0	0,00
7.01	7.01.0.00.0.00.02.0000	7.01.01.2.07	Pengadaan Barang Milik Daerah Penunjang Urusan Pemerintah Daerah	0	0,00	52.460.000	51.710.000,00	0	0,00	0	0,00
7.01	7.01.0.00.0.00.02.0000	7.01.01.2.07.0006	Pengadaan Peralatan dan Mesin Lainnya	0	0,00	52.460.000	51.710.000,00	0	0,00	0	0,00
7.01	7.01.0.00.0.00.02.0000	7.01.01.2.08	Penyediaan Jasa Penunjang Urusan Pemerintahan Daerah	112.432.000	105.435.788,00	0	0,00	0	0,00	0	0,00
7.01	7.01.0.00.0.00.02.0000	7.01.01.2.08.0001	Penyediaan Jasa Surat Menyurat	490.000	490.000,00	0	0,00	0	0,00	0	0,00
7.01	7.01.0.00.0.00.02.0000	7.01.01.2.08.0002	Penyediaan Jasa Komunikasi, Sumber Daya Air dan Listrik	51.132.000	44.665.788,00	0	0,00	0	0,00	0	0,00
7.01	7.01.0.00.0.00.02.0000	7.01.01.2.08.0004	Penyediaan Jasa Pelayanan Umum Kantor	60.810.000	60.280.000,00	0	0,00	0	0,00	0	0,00
7.01	7.01.0.00.0.00.02.0000	7.01.01.2.09	Pemeliharaan Barang Milik Daerah Penunjang Urusan Pemerintahan Daerah	37.060.000	35.216.250,00	0	0,00	0	0,00	0	0,00
7.01	7.01.0.00.0.00.02.0000	7.01.01.2.09.0002	Penyediaan Jasa Pemeliharaan, Biaya Pemeliharaan, Pajak dan Perizinan Kendaraan Dinas Operasional atau Lapangan	9.360.000	9.206.000,00	0	0,00	0	0,00	0	0,00
7.01	7.01.0.00.0.00.02.0000	7.01.01.2.09.0005	Pemeliharaan Mebel	1.880.000	1.750.000,00	0	0,00	0	0,00	0	0,00
7.01	7.01.0.00.0.00.02.0000	7.01.01.2.09.0006	Pemeliharaan Peralatan dan Mesin Lainnya	10.020.000	8.735.400,00	0	0,00	0	0,00	0	0,00
7.01	7.01.0.00.0.00.02.0000	7.01.01.2.09.0009	Pemeliharaan/Rehabilitasi Gedung Kantor dan Bangunan Lainnya	15.800.000	15.524.850,00	0	0,00	0	0,00	0	0,00
7.01	7.01.0.00.0.00.02.0000	7.01.02	PROGRAM PENYELENGGARAAN PEMERINTAHAN DAN PELAYANAN PUBLIK	35.384.000	32.463.600,00	0	0,00	0	0,00	0	0,00
7.01	7.01.0.00.0.00.02.0000	7.01.02.2.04	Pelaksanaan Urusan Pemerintahan yang Dilimpahkan kepada Camat	35.384.000	32.463.600,00	0	0,00	0	0,00	0	0,00
7.01	7.01.0.00.0.00.02.0000	7.01.02.2.04.0003	Pelaksanaan Urusan Pemerintahan yang Terkait dengan Kewenangan Lain yang Dilimpahkan	35.384.000	32.463.600,00	0	0,00	0	0,00	0	0,00

Kode			Uraian Urusan, Organisasi, Program, Kegiatan dan Sub Kegiatan	Kelompok Belanja							
				Operasi		Modal		Tak Terduga		Transfer	
				Anggaran	Realisasi	Anggaran	Realisasi	Anggaran	Realisasi	Anggaran	Realisasi
1			2	3	4	5	6	7	8	9	10
7.01	7.01.0.00.0.00.02.0000	7.01.03	PROGRAM PEMBERDAYAAN MASYARAKAT DESA DAN KELURAHAN	29.190.000	28.017.281,00	0	0,00	0	0,00	0	0,00
7.01	7.01.0.00.0.00.02.0000	7.01.03.2.01	Koordinasi Kegiatan Pemberdayaan Desa	29.190.000	28.017.281,00	0	0,00	0	0,00	0	0,00
7.01	7.01.0.00.0.00.02.0000	7.01.03.2.01.0003	Peningkatan Efektifitas Kegiatan Pemberdayaan Masyarakat di Wilayah Kecamatan	29.190.000	28.017.281,00	0	0,00	0	0,00	0	0,00
7.01	7.01.0.00.0.00.02.0000	7.01.04	PROGRAM KOORDINASI KETENTRAMAN DAN KETERTIBAN UMUM	8.500.000	8.428.400,00	0	0,00	0	0,00	0	0,00
7.01	7.01.0.00.0.00.02.0000	7.01.04.2.01	Koordinasi Upaya Penyelenggaraan Ketenteraman dan Ketertiban Umum	8.500.000	8.428.400,00	0	0,00	0	0,00	0	0,00
7.01	7.01.0.00.0.00.02.0000	7.01.04.2.01.0001	Sinergitas dengan Kepolisian Negara Republik Indonesia, Tentara Nasional Indonesia dan Instansi Vertikal di Wilayah Kecamatan	8.500.000	8.428.400,00	0	0,00	0	0,00	0	0,00
7.01	7.01.0.00.0.00.02.0000	7.01.05	PROGRAM PENYELENGGARAAN URUSAN PEMERINTAHAN UMUM	2.375.000	2.024.000,00	0	0,00	0	0,00	0	0,00
7.01	7.01.0.00.0.00.02.0000	7.01.05.2.01	Penyelenggaraan Urusan Pemerintahan Umum Sesuai Penugasan Kepala Daerah	2.375.000	2.024.000,00	0	0,00	0	0,00	0	0,00
7.01	7.01.0.00.0.00.02.0000	7.01.05.2.01.0008	Pelaksanaan Tugas Forum Koordinasi Pimpinan di Kecamatan	2.375.000	2.024.000,00	0	0,00	0	0,00	0	0,00
7.01	7.01.0.00.0.00.02.0000	7.01.06	PROGRAM PEMBINAAN DAN PENGAWASAN PEMERINTAHAN DESA	55.594.000	54.163.311,00	0	0,00	0	0,00	0	0,00
7.01	7.01.0.00.0.00.02.0000	7.01.06.2.01	Fasilitasi, Rekomendasi dan Koordinasi Pembinaan dan Pengawasan Pemerintahan Desa	55.594.000	54.163.311,00	0	0,00	0	0,00	0	0,00
7.01	7.01.0.00.0.00.02.0000	7.01.06.2.01.0001	Fasilitasi Penyusunan Peraturan Desa dan Peraturan Kepala Desa	5.786.000	5.709.400,00	0	0,00	0	0,00	0	0,00
7.01	7.01.0.00.0.00.02.0000	7.01.06.2.01.0002	Fasilitasi Administrasi Tata Pemerintahan Desa	9.306.000	9.217.346,00	0	0,00	0	0,00	0	0,00
7.01	7.01.0.00.0.00.02.0000	7.01.06.2.01.0003	Fasilitasi Pengelolaan Keuangan Desa dan Pendayagunaan Aset Desa	19.632.000	19.358.607,00	0	0,00	0	0,00	0	0,00
7.01	7.01.0.00.0.00.02.0000	7.01.06.2.01.0005	Fasilitasi Pelaksanaan Tugas Kepala Desa dan Perangkat Desa	3.998.000	3.625.680,00	0	0,00	0	0,00	0	0,00
7.01	7.01.0.00.0.00.02.0000	7.01.06.2.01.0007	Fasilitasi Pelaksanaan Tugas dan Fungsi Badan Permusyawaratan Desa	4.103.000	3.985.000,00	0	0,00	0	0,00	0	0,00
7.01	7.01.0.00.0.00.02.0000	7.01.06.2.01.0013	Fasilitasi Penyusunan Perencanaan Pembangunan Partisipatif	12.769.000	12.267.278,00	0	0,00	0	0,00	0	0,00
			Jumlah	3.378.217.000	3.234.250.410,00	52.460.000	51.710.000,00	0	0,00	0	0,00

Kode			Uraian Urusan, Organisasi, Program, Kegiatan dan Sub Kegiatan	Kelompok Belanja							
				Operasi		Modal		Tak Terduga		Transfer	
				Anggaran	Realisasi	Anggaran	Realisasi	Anggaran	Realisasi	Anggaran	Realisasi
1			2	3	4	5	6	7	8	9	10
7			UNSUR KEWILAYAHAN	2.806.896.574	2.777.931.848,00	50.809.500	50.768.000,00	0	0,00	0	0,00
7.01			**KECAMATAN**	2.806.896.574	2.777.931.848,00	50.809.500	50.768.000,00	0	0,00	0	0,00
7.01	7.01.0.00.0.00.03.0000		Kecamatan Kalinyamatan	2.806.896.574	2.777.931.848,00	50.809.500	50.768.000,00	0	0,00	0	0,00
7.01	7.01.0.00.0.00.03.0000	7.01.01	PROGRAM PENUNJANG URUSAN PEMERINTAHAN DAERAH KABUPATEN/KOTA	2.693.827.574	2.666.384.565,00	50.809.500	50.768.000,00	0	0,00	0	0,00
7.01	7.01.0.00.0.00.03.0000	7.01.01.2.01	Perencanaan, Penganggaran, dan Evaluasi Kinerja Perangkat Daerah	550.000	543.700,00	0	0,00	0	0,00	0	0,00
7.01	7.01.0.00.0.00.03.0000	7.01.01.2.01.0001	Penyusunan Dokumen Perencanaan Perangkat Daerah	300.000	296.200,00	0	0,00	0	0,00	0	0,00
7.01	7.01.0.00.0.00.03.0000	7.01.01.2.01.0007	Evaluasi Kinerja Perangkat Daerah	250.000	247.500,00	0	0,00	0	0,00	0	0,00
7.01	7.01.0.00.0.00.03.0000	7.01.01.2.02	Administrasi Keuangan Perangkat Daerah	2.470.582.074	2.456.943.939,00	0	0,00	0	0,00	0	0,00
7.01	7.01.0.00.0.00.03.0000	7.01.01.2.02.0001	Penyediaan Gaji dan Tunjangan ASN	2.469.782.074	2.456.156.439,00	0	0,00	0	0,00	0	0,00
7.01	7.01.0.00.0.00.03.0000	7.01.01.2.02.0007	Koordinasi dan Penyusunan Laporan Keuangan Bulanan/ Triwulanan/ Semesteran SKPD	800.000	787.500,00	0	0,00	0	0,00	0	0,00
7.01	7.01.0.00.0.00.03.0000	7.01.01.2.06	Administrasi Umum Perangkat Daerah	90.832.500	85.272.359,00	0	0,00	0	0,00	0	0,00
7.01	7.01.0.00.0.00.03.0000	7.01.01.2.06.0001	Penyediaan Komponen Instalasi Listrik/Penerangan Bangunan Kantor	5.280.000	5.274.500,00	0	0,00	0	0,00	0	0,00
7.01	7.01.0.00.0.00.03.0000	7.01.01.2.06.0002	Penyediaan Peralatan dan Perlengkapan Kantor	9.058.500	9.041.100,00	0	0,00	0	0,00	0	0,00
7.01	7.01.0.00.0.00.03.0000	7.01.01.2.06.0003	Penyediaan Peralatan Rumah Tangga	4.000.000	3.939.090,00	0	0,00	0	0,00	0	0,00
7.01	7.01.0.00.0.00.03.0000	7.01.01.2.06.0004	Penyediaan Bahan Logistik Kantor	4.500.000	4.480.888,00	0	0,00	0	0,00	0	0,00
7.01	7.01.0.00.0.00.03.0000	7.01.01.2.06.0005	Penyediaan Barang Cetakan dan Penggandaan	3.000.000	2.993.981,00	0	0,00	0	0,00	0	0,00
7.01	7.01.0.00.0.00.03.0000	7.01.01.2.06.0007	Penyediaan Bahan/Material	3.300.000	3.282.000,00	0	0,00	0	0,00	0	0,00
7.01	7.01.0.00.0.00.03.0000	7.01.01.2.06.0008	Fasilitasi Kunjungan Tamu	900.000	600.000,00	0	0,00	0	0,00	0	0,00
7.01	7.01.0.00.0.00.03.0000	7.01.01.2.06.0009	Penyelenggaraan Rapat Koordinasi dan Konsultasi SKPD	60.794.000	55.660.800,00	0	0,00	0	0,00	0	0,00
7.01	7.01.0.00.0.00.03.0000	7.01.01.2.07	Pengadaan Barang Milik Daerah Penunjang Urusan Pemerintah Daerah	0	0,00	50.809.500	50.768.000,00	0	0,00	0	0,00
7.01	7.01.0.00.0.00.03.0000	7.01.01.2.07.0006	Pengadaan Peralatan dan Mesin Lainnya	0	0,00	50.809.500	50.768.000,00	0	0,00	0	0,00
7.01	7.01.0.00.0.00.03.0000	7.01.01.2.08	Penyediaan Jasa Penunjang Urusan Pemerintahan Daerah	110.475.000	103.395.767,00	0	0,00	0	0,00	0	0,00
7.01	7.01.0.00.0.00.03.0000	7.01.01.2.08.0001	Penyediaan Jasa Surat Menyurat	420.000	416.000,00	0	0,00	0	0,00	0	0,00
7.01	7.01.0.00.0.00.03.0000	7.01.01.2.08.0002	Penyediaan Jasa Komunikasi, Sumber Daya Air dan Listrik	42.585.000	35.947.767,00	0	0,00	0	0,00	0	0,00
7.01	7.01.0.00.0.00.03.0000	7.01.01.2.08.0004	Penyediaan Jasa Pelayanan Umum Kantor	67.470.000	67.032.000,00	0	0,00	0	0,00	0	0,00
7.01	7.01.0.00.0.00.03.0000	7.01.01.2.09	Pemeliharaan Barang Milik Daerah Penunjang Urusan Pemerintahan Daerah	21.388.000	20.228.800,00	0	0,00	0	0,00	0	0,00
7.01	7.01.0.00.0.00.03.0000	7.01.01.2.09.0002	Penyediaan Jasa Pemeliharaan, Biaya Pemeliharaan, Pajak dan Perizinan Kendaraan Dinas Operasional atau Lapangan	10.799.000	9.777.200,00	0	0,00	0	0,00	0	0,00
7.01	7.01.0.00.0.00.03.0000	7.01.01.2.09.0005	Pemeliharaan Mebel	1.128.000	1.092.000,00	0	0,00	0	0,00	0	0,00
7.01	7.01.0.00.0.00.03.0000	7.01.01.2.09.0006	Pemeliharaan Peralatan dan Mesin Lainnya	6.110.000	6.009.600,00	0	0,00	0	0,00	0	0,00
7.01	7.01.0.00.0.00.03.0000	7.01.01.2.09.0010	Pemeliharaan/Rehabilitasi Sarana dan Prasarana Gedung Kantor atau Bangunan Lainnya	3.351.000	3.350.000,00	0	0,00	0	0,00	0	0,00
7.01	7.01.0.00.0.00.03.0000	7.01.02	PROGRAM PENYELENGGARAAN PEMERINTAHAN DAN PELAYANAN PUBLIK	32.488.000	32.179.750,00	0	0,00	0	0,00	0	0,00
7.01	7.01.0.00.0.00.03.0000	7.01.02.2.04	Pelaksanaan Urusan Pemerintahan yang Dilimpahkan kepada Camat	32.488.000	32.179.750,00	0	0,00	0	0,00	0	0,00

Kode			Uraian Urusan, Organisasi, Program, Kegiatan dan Sub Kegiatan	Kelompok Belanja							
				Operasi		Modal		Tak Terduga		Transfer	
				Anggaran	Realisasi	Anggaran	Realisasi	Anggaran	Realisasi	Anggaran	Realisasi
1			2	3	4	5	6	7	8	9	10
7.01	7.01.0.00.0.00.03.0000	7.01.02.2.04.0003	Pelaksanaan Urusan Pemerintahan yang Terkait dengan Kewenangan Lain yang Dilimpahkan	32.488.000	32.179.750,00	0	0,00	0	0,00	0	0,00
7.01	7.01.0.00.0.00.03.0000	7.01.03	PROGRAM PEMBERDAYAAN MASYARAKAT DESA DAN KELURAHAN	19.590.000	19.534.000,00	0	0,00	0	0,00	0	0,00
7.01	7.01.0.00.0.00.03.0000	7.01.03.2.01	Koordinasi Kegiatan Pemberdayaan Desa	19.590.000	19.534.000,00	0	0,00	0	0,00	0	0,00
7.01	7.01.0.00.0.00.03.0000	7.01.03.2.01.0003	Peningkatan Efektifitas Kegiatan Pemberdayaan Masyarakat di Wilayah Kecamatan	19.590.000	19.534.000,00	0	0,00	0	0,00	0	0,00
7.01	7.01.0.00.0.00.03.0000	7.01.04	PROGRAM KOORDINASI KETENTRAMAN DAN KETERTIBAN UMUM	5.410.000	5.410.000,00	0	0,00	0	0,00	0	0,00
7.01	7.01.0.00.0.00.03.0000	7.01.04.2.01	Koordinasi Upaya Penyelenggaraan Ketenteraman dan Ketertiban Umum	5.410.000	5.410.000,00	0	0,00	0	0,00	0	0,00
7.01	7.01.0.00.0.00.03.0000	7.01.04.2.01.0001	Sinergitas dengan Kepolisian Negara Republik Indonesia, Tentara Nasional Indonesia dan Instansi Vertikal di Wilayah Kecamatan	5.410.000	5.410.000,00	0	0,00	0	0,00	0	0,00
7.01	7.01.0.00.0.00.03.0000	7.01.05	PROGRAM PENYELENGGARAAN URUSAN PEMERINTAHAN UMUM	300.000	300.000,00	0	0,00	0	0,00	0	0,00
7.01	7.01.0.00.0.00.03.0000	7.01.05.2.01	Penyelenggaraan Urusan Pemerintahan Umum Sesuai Penugasan Kepala Daerah	300.000	300.000,00	0	0,00	0	0,00	0	0,00
7.01	7.01.0.00.0.00.03.0000	7.01.05.2.01.0008	Pelaksanaan Tugas Forum Koordinasi Pimpinan di Kecamatan	300.000	300.000,00	0	0,00	0	0,00	0	0,00
7.01	7.01.0.00.0.00.03.0000	7.01.06	PROGRAM PEMBINAAN DAN PENGAWASAN PEMERINTAHAN DESA	55.281.000	54.123.533,00	0	0,00	0	0,00	0	0,00
7.01	7.01.0.00.0.00.03.0000	7.01.06.2.01	Fasilitasi, Rekomendasi dan Koordinasi Pembinaan dan Pengawasan Pemerintahan Desa	55.281.000	54.123.533,00	0	0,00	0	0,00	0	0,00
7.01	7.01.0.00.0.00.03.0000	7.01.06.2.01.0001	Fasilitasi Penyusunan Peraturan Desa dan Peraturan Kepala Desa	1.500.000	1.500.000,00	0	0,00	0	0,00	0	0,00
7.01	7.01.0.00.0.00.03.0000	7.01.06.2.01.0002	Fasilitasi Administrasi Tata Pemerintahan Desa	20.281.000	19.942.573,00	0	0,00	0	0,00	0	0,00
7.01	7.01.0.00.0.00.03.0000	7.01.06.2.01.0003	Fasilitasi Pengelolaan Keuangan Desa dan Pendayagunaan Aset Desa	18.000.000	17.902.000,00	0	0,00	0	0,00	0	0,00
7.01	7.01.0.00.0.00.03.0000	7.01.06.2.01.0009	Fasilitasi Sinkronisasi Perencanaan Pembangunan Daerah dengan Pembangunan Desa	3.000.000	2.890.910,00	0	0,00	0	0,00	0	0,00
7.01	7.01.0.00.0.00.03.0000	7.01.06.2.01.0013	Fasilitasi Penyusunan Perencanaan Pembangunan Partisipatif	12.500.000	11.888.050,00	0	0,00	0	0,00	0	0,00
			Jumlah	2.806.896.574	2.777.931.848,00	50.809.500	50.768.000,00	0	0,00	0	0,00

Kode			Uraian Urusan, Organisasi, Program, Kegiatan dan Sub Kegiatan	Kelompok Belanja							
				Operasi		Modal		Tak Terduga		Transfer	
				Anggaran	Realisasi	Anggaran	Realisasi	Anggaran	Realisasi	Anggaran	Realisasi
1			2	3	4	5	6	7	8	9	10
7			**UNSUR KEWILAYAHAN**	3.420.240.900	2.931.001.956,00	43.291.100	39.100.000,00	0	0,00	0	0,00
7.01			KECAMATAN	3.420.240.900	2.931.001.956,00	43.291.100	39.100.000,00	0	0,00	0	0,00
7.01	7.01.0.00.0.00.04.0000		Kecamatan Welahan	3.420.240.900	2.931.001.956,00	43.291.100	39.100.000,00	0	0,00	0	0,00
7.01	7.01.0.00.0.00.04.0000	7.01.01	PROGRAM PENUNJANG URUSAN PEMERINTAHAN DAERAH KABUPATEN/KOTA	3.297.090.900	2.809.125.016,00	43.291.100	39.100.000,00	0	0,00	0	0,00
7.01	7.01.0.00.0.00.04.0000	7.01.01.2.01	Perencanaan, Penganggaran, dan Evaluasi Kinerja Perangkat Daerah	150.000	126.360,00	0	0,00	0	0,00	0	0,00
7.01	7.01.0.00.0.00.04.0000	7.01.01.2.01.0001	Penyusunan Dokumen Perencanaan Perangkat Daerah	150.000	126.360,00	0	0,00	0	0,00	0	0,00
7.01	7.01.0.00.0.00.04.0000	7.01.01.2.02	Administrasi Keuangan Perangkat Daerah	3.067.166.000	2.588.409.174,00	0	0,00	0	0,00	0	0,00
7.01	7.01.0.00.0.00.04.0000	7.01.01.2.02.0001	Penyediaan Gaji dan Tunjangan ASN	3.066.686.000	2.587.956.358,00	0	0,00	0	0,00	0	0,00
7.01	7.01.0.00.0.00.04.0000	7.01.01.2.02.0002	Penyediaan Administrasi Pelaksanaan Tugas ASN	380.000	361.400,00	0	0,00	0	0,00	0	0,00
7.01	7.01.0.00.0.00.04.0000	7.01.01.2.02.0007	Koordinasi dan Penyusunan Laporan Keuangan Bulanan/ Triwulanan/ Semesteran SKPD	100.000	91.416,00	0	0,00	0	0,00	0	0,00
7.01	7.01.0.00.0.00.04.0000	7.01.01.2.06	Administrasi Umum Perangkat Daerah	79.588.700	74.611.376,00	0	0,00	0	0,00	0	0,00
7.01	7.01.0.00.0.00.04.0000	7.01.01.2.06.0001	Penyediaan Komponen Instalasi Listrik/Penerangan Bangunan Kantor	3.620.500	3.602.400,00	0	0,00	0	0,00	0	0,00
7.01	7.01.0.00.0.00.04.0000	7.01.01.2.06.0002	Penyediaan Peralatan dan Perlengkapan Kantor	3.820.000	3.741.000,00	0	0,00	0	0,00	0	0,00
7.01	7.01.0.00.0.00.04.0000	7.01.01.2.06.0003	Penyediaan Peralatan Rumah Tangga	5.835.000	5.828.100,00	0	0,00	0	0,00	0	0,00
7.01	7.01.0.00.0.00.04.0000	7.01.01.2.06.0004	Penyediaan Bahan Logistik Kantor	4.770.000	4.766.800,00	0	0,00	0	0,00	0	0,00
7.01	7.01.0.00.0.00.04.0000	7.01.01.2.06.0005	Penyediaan Barang Cetakan dan Penggandaan	3.768.400	3.511.860,00	0	0,00	0	0,00	0	0,00
7.01	7.01.0.00.0.00.04.0000	7.01.01.2.06.0007	Penyediaan Bahan/Material	10.778.800	10.698.800,00	0	0,00	0	0,00	0	0,00
7.01	7.01.0.00.0.00.04.0000	7.01.01.2.06.0009	Penyelenggaraan Rapat Koordinasi dan Konsultasi SKPD	46.996.000	42.462.416,00	0	0,00	0	0,00	0	0,00
7.01	7.01.0.00.0.00.04.0000	7.01.01.2.07	Pengadaan Barang Milik Daerah Penunjang Urusan Pemerintah Daerah	0	0,00	43.291.100	39.100.000,00	0	0,00	0	0,00
7.01	7.01.0.00.0.00.04.0000	7.01.01.2.07.0005	Pengadaan Mebel	0	0,00	37.466.100	33.900.000,00	0	0,00	0	0,00
7.01	7.01.0.00.0.00.04.0000	7.01.01.2.07.0006	Pengadaan Peralatan dan Mesin Lainnya	0	0,00	5.825.000	5.200.000,00	0	0,00	0	0,00
7.01	7.01.0.00.0.00.04.0000	7.01.01.2.08	Penyediaan Jasa Penunjang Urusan Pemerintahan Daerah	127.851.000	126.027.756,00	0	0,00	0	0,00	0	0,00
7.01	7.01.0.00.0.00.04.0000	7.01.01.2.08.0001	Penyediaan Jasa Surat Menyurat	800.000	800.000,00	0	0,00	0	0,00	0	0,00
7.01	7.01.0.00.0.00.04.0000	7.01.01.2.08.0002	Penyediaan Jasa Komunikasi, Sumber Daya Air dan Listrik	34.460.000	33.497.756,00	0	0,00	0	0,00	0	0,00
7.01	7.01.0.00.0.00.04.0000	7.01.01.2.08.0004	Penyediaan Jasa Pelayanan Umum Kantor	92.591.000	91.730.000,00	0	0,00	0	0,00	0	0,00
7.01	7.01.0.00.0.00.04.0000	7.01.01.2.09	Pemeliharaan Barang Milik Daerah Penunjang Urusan Pemerintahan Daerah	22.335.200	19.950.350,00	0	0,00	0	0,00	0	0,00
7.01	7.01.0.00.0.00.04.0000	7.01.01.2.09.0002	Penyediaan Jasa Pemeliharaan, Biaya Pemeliharaan, Pajak dan Perizinan Kendaraan Dinas Operasional atau Lapangan	12.046.000	11.086.550,00	0	0,00	0	0,00	0	0,00
7.01	7.01.0.00.0.00.04.0000	7.01.01.2.09.0005	Pemeliharaan Mebel	1.504.000	1.450.000,00	0	0,00	0	0,00	0	0,00
7.01	7.01.0.00.0.00.04.0000	7.01.01.2.09.0006	Pemeliharaan Peralatan dan Mesin Lainnya	5.925.000	4.860.800,00	0	0,00	0	0,00	0	0,00
7.01	7.01.0.00.0.00.04.0000	7.01.01.2.09.0009	Pemeliharaan/Rehabilitasi Gedung Kantor dan Bangunan Lainnya	2.860.200	2.553.000,00	0	0,00	0	0,00	0	0,00
7.01	7.01.0.00.0.00.04.0000	7.01.02	PROGRAM PENYELENGGARAAN PEMERINTAHAN DAN PELAYANAN PUBLIK	41.735.000	41.596.740,00	0	0,00	0	0,00	0	0,00
7.01	7.01.0.00.0.00.04.0000	7.01.02.2.04	Pelaksanaan Urusan Pemerintahan yang Dilimpahkan kepada Camat	41.735.000	41.596.740,00	0	0,00	0	0,00	0	0,00
7.01	7.01.0.00.0.00.04.0000	7.01.02.2.04.0003	Pelaksanaan Urusan Pemerintahan yang Terkait dengan Kewenangan Lain yang Dilimpahkan	41.735.000	41.596.740,00	0	0,00	0	0,00	0	0,00

Kode			Uraian Urusan, Organisasi, Program, Kegiatan dan Sub Kegiatan	Kelompok Belanja							
				Operasi		Modal		Tak Terduga		Transfer	
				Anggaran	Realisasi	Anggaran	Realisasi	Anggaran	Realisasi	Anggaran	Realisasi
1			2	3	4	5	6	7	8	9	10
7.01	7.01.0.00.0.00.04.0000	7.01.03	PROGRAM PEMBERDAYAAN MASYARAKAT DESA DAN KELURAHAN	26.615.000	26.300.650,00	0	0,00	0	0,00	0	0,00
7.01	7.01.0.00.0.00.04.0000	7.01.03.2.01	Koordinasi Kegiatan Pemberdayaan Desa	26.615.000	26.300.650,00	0	0,00	0	0,00	0	0,00
7.01	7.01.0.00.0.00.04.0000	7.01.03.2.01.0003	Peningkatan Efektifitas Kegiatan Pemberdayaan Masyarakat di Wilayah Kecamatan	26.615.000	26.300.650,00	0	0,00	0	0,00	0	0,00
7.01	7.01.0.00.0.00.04.0000	7.01.04	PROGRAM KOORDINASI KETENTRAMAN DAN KETERTIBAN UMUM	9.650.000	9.555.460,00	0	0,00	0	0,00	0	0,00
7.01	7.01.0.00.0.00.04.0000	7.01.04.2.01	Koordinasi Upaya Penyelenggaraan Ketenteraman dan Ketertiban Umum	9.650.000	9.555.460,00	0	0,00	0	0,00	0	0,00
7.01	7.01.0.00.0.00.04.0000	7.01.04.2.01.0001	Sinergitas dengan Kepolisian Negara Republik Indonesia, Tentara Nasional Indonesia dan Instansi Vertikal di Wilayah Kecamatan	9.650.000	9.555.460,00	0	0,00	0	0,00	0	0,00
7.01	7.01.0.00.0.00.04.0000	7.01.06	PROGRAM PEMBINAAN DAN PENGAWASAN PEMERINTAHAN DESA	45.150.000	44.424.090,00	0	0,00	0	0,00	0	0,00
7.01	7.01.0.00.0.00.04.0000	7.01.06.2.01	Fasilitasi, Rekomendasi dan Koordinasi Pembinaan dan Pengawasan Pemerintahan Desa	45.150.000	44.424.090,00	0	0,00	0	0,00	0	0,00
7.01	7.01.0.00.0.00.04.0000	7.01.06.2.01.0001	Fasilitasi Penyusunan Peraturan Desa dan Peraturan Kepala Desa	3.425.000	3.321.000,00	0	0,00	0	0,00	0	0,00
7.01	7.01.0.00.0.00.04.0000	7.01.06.2.01.0002	Fasilitasi Administrasi Tata Pemerintahan Desa	5.800.000	5.666.440,00	0	0,00	0	0,00	0	0,00
7.01	7.01.0.00.0.00.04.0000	7.01.06.2.01.0003	Fasilitasi Pengelolaan Keuangan Desa dan Pendayagunaan Aset Desa	22.535.000	22.291.950,00	0	0,00	0	0,00	0	0,00
7.01	7.01.0.00.0.00.04.0000	7.01.06.2.01.0009	Fasilitasi Sinkronisasi Perencanaan Pembangunan Daerah dengan Pembangunan Desa	2.100.000	2.048.000,00	0	0,00	0	0,00	0	0,00
7.01	7.01.0.00.0.00.04.0000	7.01.06.2.01.0013	Fasilitasi Penyusunan Perencanaan Pembangunan Partisipatif	11.290.000	11.096.700,00	0	0,00	0	0,00	0	0,00
			Jumlah	3.420.240.900	2.931.001.956,00	43.291.100	39.100.000,00	0	0,00	0	0,00

Kode			Uraian Urusan, Organisasi, Program, Kegiatan dan Sub Kegiatan	Kelompok Belanja							
				Operasi		Modal		Tak Terduga		Transfer	
				Anggaran	Realisasi	Anggaran	Realisasi	Anggaran	Realisasi	Anggaran	Realisasi
1			2	3	4	5	6	7	8	9	10
7			UNSUR KEWILAYAHAN	3.622.219.900	3.303.557.896,00	61.131.100	60.090.000,00	0	0,00	0	0,00
7.01			**KECAMATAN**	3.622.219.900	3.303.557.896,00	61.131.100	60.090.000,00	0	0,00	0	0,00
7.01	7.01.0.00.0.00.05.0000		Kecamatan Mayong	3.622.219.900	3.303.557.896,00	61.131.100	60.090.000,00	0	0,00	0	0,00
7.01	7.01.0.00.0.00.05.0000	7.01.01	PROGRAM PENUNJANG URUSAN PEMERINTAHAN DAERAH KABUPATEN/KOTA	3.472.309.900	3.154.485.380,00	61.131.100	60.090.000,00	0	0,00	0	0,00
7.01	7.01.0.00.0.00.05.0000	7.01.01.2.01	Perencanaan, Penganggaran, dan Evaluasi Kinerja Perangkat Daerah	1.925.000	1.890.400,00	0	0,00	0	0,00	0	0,00
7.01	7.01.0.00.0.00.05.0000	7.01.01.2.01.0001	Penyusunan Dokumen Perencanaan Perangkat Daerah	1.925.000	1.890.400,00	0	0,00	0	0,00	0	0,00
7.01	7.01.0.00.0.00.05.0000	7.01.01.2.02	Administrasi Keuangan Perangkat Daerah	3.232.678.000	2.921.408.771,00	0	0,00	0	0,00	0	0,00
7.01	7.01.0.00.0.00.05.0000	7.01.01.2.02.0001	Penyediaan Gaji dan Tunjangan ASN	3.232.438.000	2.921.170.091,00	0	0,00	0	0,00	0	0,00
7.01	7.01.0.00.0.00.05.0000	7.01.01.2.02.0002	Penyediaan Administrasi Pelaksanaan Tugas ASN	240.000	238.680,00	0	0,00	0	0,00	0	0,00
7.01	7.01.0.00.0.00.05.0000	7.01.01.2.05	Administrasi Kepegawaian Perangkat Daerah	1.925.000	1.899.200,00	0	0,00	0	0,00	0	0,00
7.01	7.01.0.00.0.00.05.0000	7.01.01.2.05.0009	Pendidikan dan Pelatihan Pegawai Berdasarkan Tugas dan Fungsi	1.925.000	1.899.200,00	0	0,00	0	0,00	0	0,00
7.01	7.01.0.00.0.00.05.0000	7.01.01.2.06	Administrasi Umum Perangkat Daerah	74.994.400	71.732.762,00	0	0,00	0	0,00	0	0,00
7.01	7.01.0.00.0.00.05.0000	7.01.01.2.06.0001	Penyediaan Komponen Instalasi Listrik/Penerangan Bangunan Kantor	2.426.000	2.425.500,00	0	0,00	0	0,00	0	0,00
7.01	7.01.0.00.0.00.05.0000	7.01.01.2.06.0002	Penyediaan Peralatan dan Perlengkapan Kantor	3.324.000	3.194.850,00	0	0,00	0	0,00	0	0,00
7.01	7.01.0.00.0.00.05.0000	7.01.01.2.06.0003	Penyediaan Peralatan Rumah Tangga	4.612.400	4.611.780,00	0	0,00	0	0,00	0	0,00
7.01	7.01.0.00.0.00.05.0000	7.01.01.2.06.0004	Penyediaan Bahan Logistik Kantor	3.975.000	3.967.000,00	0	0,00	0	0,00	0	0,00
7.01	7.01.0.00.0.00.05.0000	7.01.01.2.06.0005	Penyediaan Barang Cetakan dan Penggandaan	6.457.000	6.455.112,00	0	0,00	0	0,00	0	0,00
7.01	7.01.0.00.0.00.05.0000	7.01.01.2.06.0007	Penyediaan Bahan/Material	11.171.000	11.151.820,00	0	0,00	0	0,00	0	0,00
7.01	7.01.0.00.0.00.05.0000	7.01.01.2.06.0009	Penyelenggaraan Rapat Koordinasi dan Konsultasi SKPD	43.029.000	39.926.700,00	0	0,00	0	0,00	0	0,00
7.01	7.01.0.00.0.00.05.0000	7.01.01.2.07	Pengadaan Barang Milik Daerah Penunjang Urusan Pemerintah Daerah	0	0,00	61.131.100	60.090.000,00	0	0,00	0	0,00
7.01	7.01.0.00.0.00.05.0000	7.01.01.2.07.0005	Pengadaan Mebel	0	0,00	24.345.000	23.610.000,00	0	0,00	0	0,00
7.01	7.01.0.00.0.00.05.0000	7.01.01.2.07.0006	Pengadaan Peralatan dan Mesin Lainnya	0	0,00	36.786.100	36.480.000,00	0	0,00	0	0,00
7.01	7.01.0.00.0.00.05.0000	7.01.01.2.08	Penyediaan Jasa Penunjang Urusan Pemerintahan Daerah	126.130.000	123.534.747,00	0	0,00	0	0,00	0	0,00
7.01	7.01.0.00.0.00.05.0000	7.01.01.2.08.0001	Penyediaan Jasa Surat Menyurat	620.000	620.000,00	0	0,00	0	0,00	0	0,00
7.01	7.01.0.00.0.00.05.0000	7.01.01.2.08.0002	Penyediaan Jasa Komunikasi, Sumber Daya Air dan Listrik	35.100.000	35.054.747,00	0	0,00	0	0,00	0	0,00
7.01	7.01.0.00.0.00.05.0000	7.01.01.2.08.0004	Penyediaan Jasa Pelayanan Umum Kantor	90.410.000	87.860.000,00	0	0,00	0	0,00	0	0,00
7.01	7.01.0.00.0.00.05.0000	7.01.01.2.09	Pemeliharaan Barang Milik Daerah Penunjang Urusan Pemerintahan Daerah	34.657.500	34.019.500,00	0	0,00	0	0,00	0	0,00
7.01	7.01.0.00.0.00.05.0000	7.01.01.2.09.0002	Penyediaan Jasa Pemeliharaan, Biaya Pemeliharaan, Pajak dan Perizinan Kendaraan Dinas Operasional atau Lapangan	7.088.500	6.564.400,00	0	0,00	0	0,00	0	0,00
7.01	7.01.0.00.0.00.05.0000	7.01.01.2.09.0005	Pemeliharaan Mebel	2.256.000	2.250.000,00	0	0,00	0	0,00	0	0,00
7.01	7.01.0.00.0.00.05.0000	7.01.01.2.09.0006	Pemeliharaan Peralatan dan Mesin Lainnya	6.040.000	5.943.720,00	0	0,00	0	0,00	0	0,00
7.01	7.01.0.00.0.00.05.0000	7.01.01.2.09.0009	Pemeliharaan/Rehabilitasi Gedung Kantor dan Bangunan Lainnya	19.273.000	19.261.380,00	0	0,00	0	0,00	0	0,00
7.01	7.01.0.00.0.00.05.0000	7.01.02	PROGRAM PENYELENGGARAAN PEMERINTAHAN DAN PELAYANAN PUBLIK	41.570.000	41.533.250,00	0	0,00	0	0,00	0	0,00
7.01	7.01.0.00.0.00.05.0000	7.01.02.2.04	Pelaksanaan Urusan Pemerintahan yang Dilimpahkan kepada Camat	41.570.000	41.533.250,00	0	0,00	0	0,00	0	0,00
7.01	7.01.0.00.0.00.05.0000	7.01.02.2.04.0003	Pelaksanaan Urusan Pemerintahan yang Terkait dengan Kewenangan Lain yang Dilimpahkan	41.570.000	41.533.250,00	0	0,00	0	0,00	0	0,00

Kode			Uraian Urusan, Organisasi, Program, Kegiatan dan Sub Kegiatan	Kelompok Belanja							
				Operasi		Modal		Tak Terduga		Transfer	
				Anggaran	Realisasi	Anggaran	Realisasi	Anggaran	Realisasi	Anggaran	Realisasi
1			2	3	4	5	6	7	8	9	10
7.01	7.01.0.00.0.00.05.0000	7.01.03	PROGRAM PEMBERDAYAAN MASYARAKAT DESA DAN KELURAHAN	38.280.000	38.243.450,00	0	0,00	0	0,00	0	0,00
7.01	7.01.0.00.0.00.05.0000	7.01.03.2.01	Koordinasi Kegiatan Pemberdayaan Desa	38.280.000	38.243.450,00	0	0,00	0	0,00	0	0,00
7.01	7.01.0.00.0.00.05.0000	7.01.03.2.01.0003	Peningkatan Efektifitas Kegiatan Pemberdayaan Masyarakat di Wilayah Kecamatan	38.280.000	38.243.450,00	0	0,00	0	0,00	0	0,00
7.01	7.01.0.00.0.00.05.0000	7.01.04	PROGRAM KOORDINASI KETENTRAMAN DAN KETERTIBAN UMUM	14.570.000	14.411.400,00	0	0,00	0	0,00	0	0,00
7.01	7.01.0.00.0.00.05.0000	7.01.04.2.01	Koordinasi Upaya Penyelenggaraan Ketenteraman dan Ketertiban Umum	14.570.000	14.411.400,00	0	0,00	0	0,00	0	0,00
7.01	7.01.0.00.0.00.05.0000	7.01.04.2.01.0001	Sinergitas dengan Kepolisian Negara Republik Indonesia, Tentara Nasional Indonesia dan Instansi Vertikal di Wilayah Kecamatan	14.570.000	14.411.400,00	0	0,00	0	0,00	0	0,00
7.01	7.01.0.00.0.00.05.0000	7.01.06	PROGRAM PEMBINAAN DAN PENGAWASAN PEMERINTAHAN DESA	55.490.000	54.884.416,00	0	0,00	0	0,00	0	0,00
7.01	7.01.0.00.0.00.05.0000	7.01.06.2.01	Fasilitasi, Rekomendasi dan Koordinasi Pembinaan dan Pengawasan Pemerintahan Desa	55.490.000	54.884.416,00	0	0,00	0	0,00	0	0,00
7.01	7.01.0.00.0.00.05.0000	7.01.06.2.01.0001	Fasilitasi Penyusunan Peraturan Desa dan Peraturan Kepala Desa	3.965.000	3.909.000,00	0	0,00	0	0,00	0	0,00
7.01	7.01.0.00.0.00.05.0000	7.01.06.2.01.0002	Fasilitasi Administrasi Tata Pemerintahan Desa	14.475.000	14.323.800,00	0	0,00	0	0,00	0	0,00
7.01	7.01.0.00.0.00.05.0000	7.01.06.2.01.0003	Fasilitasi Pengelolaan Keuangan Desa dan Pendayagunaan Aset Desa	17.910.000	17.882.516,00	0	0,00	0	0,00	0	0,00
7.01	7.01.0.00.0.00.05.0000	7.01.06.2.01.0009	Fasilitasi Sinkronisasi Perencanaan Pembangunan Daerah dengan Pembangunan Desa	3.965.000	3.862.800,00	0	0,00	0	0,00	0	0,00
7.01	7.01.0.00.0.00.05.0000	7.01.06.2.01.0013	Fasilitasi Penyusunan Perencanaan Pembangunan Partisipatif	15.175.000	14.906.300,00	0	0,00	0	0,00	0	0,00
			Jumlah	3.622.219.900	3.303.557.896,00	61.131.100	60.090.000,00	0	0,00	0	0,00

Kode			Uraian Urusan, Organisasi, Program, Kegiatan dan Sub Kegiatan	Kelompok Belanja							
				Operasi		Modal		Tak Terduga		Transfer	
				Anggaran	Realisasi	Anggaran	Realisasi	Anggaran	Realisasi	Anggaran	Realisasi
1			2	3	4	5	6	7	8	9	10
7			UNSUR KEWILAYAHAN	3.821.609.000	3.445.658.698,00	47.021.000	44.424.784,00	0	0,00	0	0,00
7.01			**KECAMATAN**	3.821.609.000	3.445.658.698,00	47.021.000	44.424.784,00	0	0,00	0	0,00
7.01	7.01.0.00.0.00.06.0000		Kecamatan Nalumsari	3.821.609.000	3.445.658.698,00	47.021.000	44.424.784,00	0	0,00	0	0,00
7.01	7.01.0.00.0.00.06.0000	7.01.01	PROGRAM PENUNJANG URUSAN PEMERINTAHAN DAERAH KABUPATEN/KOTA	3.671.154.200	3.296.857.516,00	47.021.000	44.424.784,00	0	0,00	0	0,00
7.01	7.01.0.00.0.00.06.0000	7.01.01.2.01	Perencanaan, Penganggaran, dan Evaluasi Kinerja Perangkat Daerah	3.900.000	3.870.900,00	0	0,00	0	0,00	0	0,00
7.01	7.01.0.00.0.00.06.0000	7.01.01.2.01.0001	Penyusunan Dokumen Perencanaan Perangkat Daerah	3.900.000	3.870.900,00	0	0,00	0	0,00	0	0,00
7.01	7.01.0.00.0.00.06.0000	7.01.01.2.02	Administrasi Keuangan Perangkat Daerah	3.446.408.000	3.077.174.587,00	0	0,00	0	0,00	0	0,00
7.01	7.01.0.00.0.00.06.0000	7.01.01.2.02.0001	Penyediaan Gaji dan Tunjangan ASN	3.446.408.000	3.077.174.587,00	0	0,00	0	0,00	0	0,00
7.01	7.01.0.00.0.00.06.0000	7.01.01.2.06	Administrasi Umum Perangkat Daerah	66.783.700	65.264.501,00	0	0,00	0	0,00	0	0,00
7.01	7.01.0.00.0.00.06.0000	7.01.01.2.06.0002	Penyediaan Peralatan dan Perlengkapan Kantor	3.505.200	3.145.000,00	0	0,00	0	0,00	0	0,00
7.01	7.01.0.00.0.00.06.0000	7.01.01.2.06.0003	Penyediaan Peralatan Rumah Tangga	5.663.400	5.562.906,00	0	0,00	0	0,00	0	0,00
7.01	7.01.0.00.0.00.06.0000	7.01.01.2.06.0004	Penyediaan Bahan Logistik Kantor	6.300.000	6.294.114,00	0	0,00	0	0,00	0	0,00
7.01	7.01.0.00.0.00.06.0000	7.01.01.2.06.0005	Penyediaan Barang Cetakan dan Penggandaan	2.023.000	2.023.000,00	0	0,00	0	0,00	0	0,00
7.01	7.01.0.00.0.00.06.0000	7.01.01.2.06.0007	Penyediaan Bahan/Material	10.671.400	10.394.031,00	0	0,00	0	0,00	0	0,00
7.01	7.01.0.00.0.00.06.0000	7.01.01.2.06.0009	Penyelenggaraan Rapat Koordinasi dan Konsultasi SKPD	38.620.700	37.845.450,00	0	0,00	0	0,00	0	0,00
7.01	7.01.0.00.0.00.06.0000	7.01.01.2.07	Pengadaan Barang Milik Daerah Penunjang Urusan Pemerintah Daerah	0	0,00	47.021.000	44.424.784,00	0	0,00	0	0,00
7.01	7.01.0.00.0.00.06.0000	7.01.01.2.07.0006	Pengadaan Peralatan dan Mesin Lainnya	0	0,00	47.021.000	44.424.784,00	0	0,00	0	0,00
7.01	7.01.0.00.0.00.06.0000	7.01.01.2.08	Penyediaan Jasa Penunjang Urusan Pemerintahan Daerah	110.920.000	109.648.528,00	0	0,00	0	0,00	0	0,00
7.01	7.01.0.00.0.00.06.0000	7.01.01.2.08.0001	Penyediaan Jasa Surat Menyurat	720.000	720.000,00	0	0,00	0	0,00	0	0,00
7.01	7.01.0.00.0.00.06.0000	7.01.01.2.08.0002	Penyediaan Jasa Komunikasi, Sumber Daya Air dan Listrik	24.800.000	23.528.528,00	0	0,00	0	0,00	0	0,00
7.01	7.01.0.00.0.00.06.0000	7.01.01.2.08.0004	Penyediaan Jasa Pelayanan Umum Kantor	85.400.000	85.400.000,00	0	0,00	0	0,00	0	0,00
7.01	7.01.0.00.0.00.06.0000	7.01.01.2.09	Pemeliharaan Barang Milik Daerah Penunjang Urusan Pemerintahan Daerah	43.142.500	40.899.000,00	0	0,00	0	0,00	0	0,00
7.01	7.01.0.00.0.00.06.0000	7.01.01.2.09.0001	Penyediaan Jasa Pemeliharaan, Biaya Pemeliharaan, dan Pajak Kendaraan Perorangan Dinas atau Kendaraan Dinas Jabatan	12.842.500	11.088.000,00	0	0,00	0	0,00	0	0,00
7.01	7.01.0.00.0.00.06.0000	7.01.01.2.09.0006	Pemeliharaan Peralatan dan Mesin Lainnya	14.780.000	14.610.000,00	0	0,00	0	0,00	0	0,00
7.01	7.01.0.00.0.00.06.0000	7.01.01.2.09.0009	Pemeliharaan/Rehabilitasi Gedung Kantor dan Bangunan Lainnya	15.520.000	15.201.000,00	0	0,00	0	0,00	0	0,00
7.01	7.01.0.00.0.00.06.0000	7.01.02	PROGRAM PENYELENGGARAAN PEMERINTAHAN DAN PELAYANAN PUBLIK	32.036.000	31.660.050,00	0	0,00	0	0,00	0	0,00
7.01	7.01.0.00.0.00.06.0000	7.01.02.2.02	Penyelenggaraan Urusan Pemerintahan yang Tidak Dilaksanakan oleh Unit Kerja Perangkat Daerah yang Ada di Kecamatan	10.844.000	10.612.500,00	0	0,00	0	0,00	0	0,00
7.01	7.01.0.00.0.00.06.0000	7.01.02.2.02.0003	Peningkatan Efektifitas Pelaksanaan Pelayanan kepada Masyarakat di Wilayah Kecamatan	10.844.000	10.612.500,00	0	0,00	0	0,00	0	0,00
7.01	7.01.0.00.0.00.06.0000	7.01.02.2.04	Pelaksanaan Urusan Pemerintahan yang Dilimpahkan kepada Camat	21.192.000	21.047.550,00	0	0,00	0	0,00	0	0,00
7.01	7.01.0.00.0.00.06.0000	7.01.02.2.04.0003	Pelaksanaan Urusan Pemerintahan yang Terkait dengan Kewenangan Lain yang Dilimpahkan	21.192.000	21.047.550,00	0	0,00	0	0,00	0	0,00

Kode			Uraian Urusan, Organisasi, Program, Kegiatan dan Sub Kegiatan	Kelompok Belanja							
				Operasi		Modal		Tak Terduga		Transfer	
				Anggaran	Realisasi	Anggaran	Realisasi	Anggaran	Realisasi	Anggaran	Realisasi
1			2	3	4	5	6	7	8	9	10
7.01	7.01.0.00.0.00.06.0000	7.01.03	PROGRAM PEMBERDAYAAN MASYARAKAT DESA DAN KELURAHAN	75.275.800	74.476.491,00	0	0,00	0	0,00	0	0,00
7.01	7.01.0.00.0.00.06.0000	7.01.03.2.01	Koordinasi Kegiatan Pemberdayaan Desa	42.054.800	41.335.141,00	0	0,00	0	0,00	0	0,00
7.01	7.01.0.00.0.00.06.0000	7.01.03.2.01.0001	Peningkatan Partisipasi Masyarakat dalam Forum Musyawarah Perencanaan Pembangunan di Desa	17.915.000	17.810.250,00	0	0,00	0	0,00	0	0,00
7.01	7.01.0.00.0.00.06.0000	7.01.03.2.01.0003	Peningkatan Efektifitas Kegiatan Pemberdayaan Masyarakat di Wilayah Kecamatan	24.139.800	23.524.891,00	0	0,00	0	0,00	0	0,00
7.01	7.01.0.00.0.00.06.0000	7.01.03.2.03	Pemberdayaan Lembaga Kemasyarakatan Tingkat Kecamatan	33.221.000	33.141.350,00	0	0,00	0	0,00	0	0,00
7.01	7.01.0.00.0.00.06.0000	7.01.03.2.03.0002	Peningkatan Kapasitas Lembaga Kemasyarakatan	33.221.000	33.141.350,00	0	0,00	0	0,00	0	0,00
7.01	7.01.0.00.0.00.06.0000	7.01.04	PROGRAM KOORDINASI KETENTRAMAN DAN KETERTIBAN UMUM	11.129.000	11.086.150,00	0	0,00	0	0,00	0	0,00
7.01	7.01.0.00.0.00.06.0000	7.01.04.2.01	Koordinasi Upaya Penyelenggaraan Ketenteraman dan Ketertiban Umum	11.129.000	11.086.150,00	0	0,00	0	0,00	0	0,00
7.01	7.01.0.00.0.00.06.0000	7.01.04.2.01.0001	Sinergitas dengan Kepolisian Negara Republik Indonesia, Tentara Nasional Indonesia dan Instansi Vertikal di Wilayah Kecamatan	11.129.000	11.086.150,00	0	0,00	0	0,00	0	0,00
7.01	7.01.0.00.0.00.06.0000	7.01.05	PROGRAM PENYELENGGARAAN URUSAN PEMERINTAHAN UMUM	8.790.000	8.613.500,00	0	0,00	0	0,00	0	0,00
7.01	7.01.0.00.0.00.06.0000	7.01.05.2.01	Penyelenggaraan Urusan Pemerintahan Umum Sesuai Penugasan Kepala Daerah	8.790.000	8.613.500,00	0	0,00	0	0,00	0	0,00
7.01	7.01.0.00.0.00.06.0000	7.01.05.2.01.0008	Pelaksanaan Tugas Forum Koordinasi Pimpinan di Kecamatan	8.790.000	8.613.500,00	0	0,00	0	0,00	0	0,00
7.01	7.01.0.00.0.00.06.0000	7.01.06	PROGRAM PEMBINAAN DAN PENGAWASAN PEMERINTAHAN DESA	23.224.000	22.964.991,00	0	0,00	0	0,00	0	0,00
7.01	7.01.0.00.0.00.06.0000	7.01.06.2.01	Fasilitasi, Rekomendasi dan Koordinasi Pembinaan dan Pengawasan Pemerintahan Desa	23.224.000	22.964.991,00	0	0,00	0	0,00	0	0,00
7.01	7.01.0.00.0.00.06.0000	7.01.06.2.01.0002	Fasilitasi Administrasi Tata Pemerintahan Desa	23.224.000	22.964.991,00	0	0,00	0	0,00	0	0,00
			Jumlah	3.821.609.000	3.445.658.698,00	47.021.000	44.424.784,00	0	0,00	0	0,00

Kode			Uraian Urusan, Organisasi, Program, Kegiatan dan Sub Kegiatan	Kelompok Belanja							
				Operasi		Modal		Tak Terduga		Transfer	
				Anggaran	Realisasi	Anggaran	Realisasi	Anggaran	Realisasi	Anggaran	Realisasi
1			2	3	4	5	6	7	8	9	10
7			UNSUR KEWILAYAHAN	3.103.020.000	2.705.471.973,00	41.604.000	41.575.000,00	0	0,00	0	0,00
7.01			**KECAMATAN**	3.103.020.000	2.705.471.973,00	41.604.000	41.575.000,00	0	0,00	0	0,00
7.01	7.01.0.00.0.00.07.0000		Kecamatan Batealit	3.103.020.000	2.705.471.973,00	41.604.000	41.575.000,00	0	0,00	0	0,00
7.01	7.01.0.00.0.00.07.0000	7.01.01	PROGRAM PENUNJANG URUSAN PEMERINTAHAN DAERAH KABUPATEN/KOTA	2.996.070.000	2.600.220.299,00	41.604.000	41.575.000,00	0	0,00	0	0,00
7.01	7.01.0.00.0.00.07.0000	7.01.01.2.01	Perencanaan, Penganggaran, dan Evaluasi Kinerja Perangkat Daerah	2.500.000	2.471.500,00	0	0,00	0	0,00	0	0,00
7.01	7.01.0.00.0.00.07.0000	7.01.01.2.01.0001	Penyusunan Dokumen Perencanaan Perangkat Daerah	1.800.000	1.771.500,00	0	0,00	0	0,00	0	0,00
7.01	7.01.0.00.0.00.07.0000	7.01.01.2.01.0007	Evaluasi Kinerja Perangkat Daerah	700.000	700.000,00	0	0,00	0	0,00	0	0,00
7.01	7.01.0.00.0.00.07.0000	7.01.01.2.02	Administrasi Keuangan Perangkat Daerah	2.692.098.000	2.313.971.686,00	0	0,00	0	0,00	0	0,00
7.01	7.01.0.00.0.00.07.0000	7.01.01.2.02.0001	Penyediaan Gaji dan Tunjangan ASN	2.691.398.000	2.313.316.686,00	0	0,00	0	0,00	0	0,00
7.01	7.01.0.00.0.00.07.0000	7.01.01.2.02.0002	Penyediaan Administrasi Pelaksanaan Tugas ASN	200.000	200.000,00	0	0,00	0	0,00	0	0,00
7.01	7.01.0.00.0.00.07.0000	7.01.01.2.02.0007	Koordinasi dan Penyusunan Laporan Keuangan Bulanan/ Triwulanan/ Semesteran SKPD	500.000	455.000,00	0	0,00	0	0,00	0	0,00
7.01	7.01.0.00.0.00.07.0000	7.01.01.2.03	Administrasi Barang Milik Daerah pada Perangkat Daerah	1.000.000	988.000,00	0	0,00	0	0,00	0	0,00
7.01	7.01.0.00.0.00.07.0000	7.01.01.2.03.0001	Penyusunan Perencanaan Kebutuhan Barang Milik Daerah SKPD	500.000	495.000,00	0	0,00	0	0,00	0	0,00
7.01	7.01.0.00.0.00.07.0000	7.01.01.2.03.0005	Rekonsiliasi dan Penyusunan Laporan Barang Milik Daerah pada SKPD	500.000	493.000,00	0	0,00	0	0,00	0	0,00
7.01	7.01.0.00.0.00.07.0000	7.01.01.2.05	Administrasi Kepegawaian Perangkat Daerah	4.000.000	3.826.500,00	0	0,00	0	0,00	0	0,00
7.01	7.01.0.00.0.00.07.0000	7.01.01.2.05.0009	Pendidikan dan Pelatihan Pegawai Berdasarkan Tugas dan Fungsi	4.000.000	3.826.500,00	0	0,00	0	0,00	0	0,00
7.01	7.01.0.00.0.00.07.0000	7.01.01.2.06	Administrasi Umum Perangkat Daerah	98.332.000	96.021.549,00	0	0,00	0	0,00	0	0,00
7.01	7.01.0.00.0.00.07.0000	7.01.01.2.06.0001	Penyediaan Komponen Instalasi Listrik/Penerangan Bangunan Kantor	5.000.000	4.997.000,00	0	0,00	0	0,00	0	0,00
7.01	7.01.0.00.0.00.07.0000	7.01.01.2.06.0002	Penyediaan Peralatan dan Perlengkapan Kantor	5.000.000	4.955.000,00	0	0,00	0	0,00	0	0,00
7.01	7.01.0.00.0.00.07.0000	7.01.01.2.06.0003	Penyediaan Peralatan Rumah Tangga	6.000.000	5.997.000,00	0	0,00	0	0,00	0	0,00
7.01	7.01.0.00.0.00.07.0000	7.01.01.2.06.0004	Penyediaan Bahan Logistik Kantor	6.000.000	5.993.000,00	0	0,00	0	0,00	0	0,00
7.01	7.01.0.00.0.00.07.0000	7.01.01.2.06.0005	Penyediaan Barang Cetakan dan Penggandaan	6.800.000	6.776.000,00	0	0,00	0	0,00	0	0,00
7.01	7.01.0.00.0.00.07.0000	7.01.01.2.06.0007	Penyediaan Bahan/Material	10.000.000	9.914.500,00	0	0,00	0	0,00	0	0,00
7.01	7.01.0.00.0.00.07.0000	7.01.01.2.06.0008	Fasilitasi Kunjungan Tamu	3.000.000	2.991.850,00	0	0,00	0	0,00	0	0,00
7.01	7.01.0.00.0.00.07.0000	7.01.01.2.06.0009	Penyelenggaraan Rapat Koordinasi dan Konsultasi SKPD	56.532.000	54.397.199,00	0	0,00	0	0,00	0	0,00
7.01	7.01.0.00.0.00.07.0000	7.01.01.2.07	Pengadaan Barang Milik Daerah Penunjang Urusan Pemerintah Daerah	0	0,00	41.604.000	41.575.000,00	0	0,00	0	0,00
7.01	7.01.0.00.0.00.07.0000	7.01.01.2.07.0005	Pengadaan Mebel	0	0,00	2.540.000	2.540.000,00	0	0,00	0	0,00
7.01	7.01.0.00.0.00.07.0000	7.01.01.2.07.0006	Pengadaan Peralatan dan Mesin Lainnya	0	0,00	39.064.000	39.035.000,00	0	0,00	0	0,00
7.01	7.01.0.00.0.00.07.0000	7.01.01.2.08	Penyediaan Jasa Penunjang Urusan Pemerintahan Daerah	165.140.000	153.082.364,00	0	0,00	0	0,00	0	0,00
7.01	7.01.0.00.0.00.07.0000	7.01.01.2.08.0001	Penyediaan Jasa Surat Menyurat	1.000.000	1.000.000,00	0	0,00	0	0,00	0	0,00
7.01	7.01.0.00.0.00.07.0000	7.01.01.2.08.0002	Penyediaan Jasa Komunikasi, Sumber Daya Air dan Listrik	50.000.000	41.152.364,00	0	0,00	0	0,00	0	0,00
7.01	7.01.0.00.0.00.07.0000	7.01.01.2.08.0004	Penyediaan Jasa Pelayanan Umum Kantor	114.140.000	110.930.000,00	0	0,00	0	0,00	0	0,00

Kode			Uraian Urusan, Organisasi, Program, Kegiatan dan Sub Kegiatan	Kelompok Belanja							
				Operasi		Modal		Tak Terduga		Transfer	
				Anggaran	Realisasi	Anggaran	Realisasi	Anggaran	Realisasi	Anggaran	Realisasi
1			2	3	4	5	6	7	8	9	10
7.01	7.01.0.00.0.00.07.0000	7.01.01.2.09	Pemeliharaan Barang Milik Daerah Penunjang Urusan Pemerintahan Daerah	33.000.000	29.858.700,00	0	0,00	0	0,00	0	0,00
7.01	7.01.0.00.0.00.07.0000	7.01.01.2.09.0002	Penyediaan Jasa Pemeliharaan, Biaya Pemeliharaan, Pajak dan Perizinan Kendaraan Dinas Operasional atau Lapangan	15.000.000	12.375.700,00	0	0,00	0	0,00	0	0,00
7.01	7.01.0.00.0.00.07.0000	7.01.01.2.09.0005	Pemeliharaan Mebel	2.000.000	1.732.000,00	0	0,00	0	0,00	0	0,00
7.01	7.01.0.00.0.00.07.0000	7.01.01.2.09.0006	Pemeliharaan Peralatan dan Mesin Lainnya	9.000.000	8.891.000,00	0	0,00	0	0,00	0	0,00
7.01	7.01.0.00.0.00.07.0000	7.01.01.2.09.0009	Pemeliharaan/Rehabilitasi Gedung Kantor dan Bangunan Lainnya	7.000.000	6.860.000,00	0	0,00	0	0,00	0	0,00
7.01	7.01.0.00.0.00.07.0000	7.01.02	PROGRAM PENYELENGGARAAN PEMERINTAHAN DAN PELAYANAN PUBLIK	32.950.000	32.892.750,00	0	0,00	0	0,00	0	0,00
7.01	7.01.0.00.0.00.07.0000	7.01.02.2.04	Pelaksanaan Urusan Pemerintahan yang Dilimpahkan kepada Camat	32.950.000	32.892.750,00	0	0,00	0	0,00	0	0,00
7.01	7.01.0.00.0.00.07.0000	7.01.02.2.04.0003	Pelaksanaan Urusan Pemerintahan yang Terkait dengan Kewenangan Lain yang Dilimpahkan	32.950.000	32.892.750,00	0	0,00	0	0,00	0	0,00
7.01	7.01.0.00.0.00.07.0000	7.01.03	PROGRAM PEMBERDAYAAN MASYARAKAT DESA DAN KELURAHAN	27.000.000	26.338.750,00	0	0,00	0	0,00	0	0,00
7.01	7.01.0.00.0.00.07.0000	7.01.03.2.01	Koordinasi Kegiatan Pemberdayaan Desa	27.000.000	26.338.750,00	0	0,00	0	0,00	0	0,00
7.01	7.01.0.00.0.00.07.0000	7.01.03.2.01.0003	Peningkatan Efektifitas Kegiatan Pemberdayaan Masyarakat di Wilayah Kecamatan	27.000.000	26.338.750,00	0	0,00	0	0,00	0	0,00
7.01	7.01.0.00.0.00.07.0000	7.01.04	PROGRAM KOORDINASI KETENTRAMAN DAN KETERTIBAN UMUM	14.000.000	13.578.244,00	0	0,00	0	0,00	0	0,00
7.01	7.01.0.00.0.00.07.0000	7.01.04.2.01	Koordinasi Upaya Penyelenggaraan Ketenteraman dan Ketertiban Umum	14.000.000	13.578.244,00	0	0,00	0	0,00	0	0,00
7.01	7.01.0.00.0.00.07.0000	7.01.04.2.01.0001	Sinergitas dengan Kepolisian Negara Republik Indonesia, Tentara Nasional Indonesia dan Instansi Vertikal di Wilayah Kecamatan	14.000.000	13.578.244,00	0	0,00	0	0,00	0	0,00
7.01	7.01.0.00.0.00.07.0000	7.01.06	PROGRAM PEMBINAAN DAN PENGAWASAN PEMERINTAHAN DESA	33.000.000	32.441.930,00	0	0,00	0	0,00	0	0,00
7.01	7.01.0.00.0.00.07.0000	7.01.06.2.01	Fasilitasi, Rekomendasi dan Koordinasi Pembinaan dan Pengawasan Pemerintahan Desa	33.000.000	32.441.930,00	0	0,00	0	0,00	0	0,00
7.01	7.01.0.00.0.00.07.0000	7.01.06.2.01.0002	Fasilitasi Administrasi Tata Pemerintahan Desa	11.000.000	10.953.650,00	0	0,00	0	0,00	0	0,00
7.01	7.01.0.00.0.00.07.0000	7.01.06.2.01.0003	Fasilitasi Pengelolaan Keuangan Desa dan Pendayagunaan Aset Desa	7.000.000	6.814.100,00	0	0,00	0	0,00	0	0,00
7.01	7.01.0.00.0.00.07.0000	7.01.06.2.01.0009	Fasilitasi Sinkronisasi Perencanaan Pembangunan Daerah dengan Pembangunan Desa	3.000.000	2.988.800,00	0	0,00	0	0,00	0	0,00
7.01	7.01.0.00.0.00.07.0000	7.01.06.2.01.0013	Fasilitasi Penyusunan Perencanaan Pembangunan Partisipatif	12.000.000	11.685.380,00	0	0,00	0	0,00	0	0,00
			Jumlah	3.103.020.000	2.705.471.973,00	41.604.000	41.575.000,00	0	0,00	0	0,00

Kode			Uraian Urusan, Organisasi, Program, Kegiatan dan Sub Kegiatan	Kelompok Belanja							
				Operasi		Modal		Tak Terduga		Transfer	
				Anggaran	Realisasi	Anggaran	Realisasi	Anggaran	Realisasi	Anggaran	Realisasi
1			2	3	4	5	6	7	8	9	10
7			UNSUR KEWILAYAHAN	2.882.979.000	2.734.536.187,00	55.822.000	54.714.000,00	0	0,00	0	0,00
7.01			**KECAMATAN**	2.882.979.000	2.734.536.187,00	55.822.000	54.714.000,00	0	0,00	0	0,00
7.01	7.01.0.00.0.00.08.0000		Kecamatan Tahunan	2.882.979.000	2.734.536.187,00	55.822.000	54.714.000,00	0	0,00	0	0,00
7.01	7.01.0.00.0.00.08.0000	7.01.01	PROGRAM PENUNJANG URUSAN PEMERINTAHAN DAERAH KABUPATEN/KOTA	2.764.759.000	2.616.803.675,00	55.822.000	54.714.000,00	0	0,00	0	0,00
7.01	7.01.0.00.0.00.08.0000	7.01.01.2.01	Perencanaan, Penganggaran, dan Evaluasi Kinerja Perangkat Daerah	1.800.000	1.767.930,00	0	0,00	0	0,00	0	0,00
7.01	7.01.0.00.0.00.08.0000	7.01.01.2.01.0001	Penyusunan Dokumen Perencanaan Perangkat Daerah	804.000	776.930,00	0	0,00	0	0,00	0	0,00
7.01	7.01.0.00.0.00.08.0000	7.01.01.2.01.0007	Evaluasi Kinerja Perangkat Daerah	996.000	991.000,00	0	0,00	0	0,00	0	0,00
7.01	7.01.0.00.0.00.08.0000	7.01.01.2.02	Administrasi Keuangan Perangkat Daerah	2.491.532.000	2.357.536.466,00	0	0,00	0	0,00	0	0,00
7.01	7.01.0.00.0.00.08.0000	7.01.01.2.02.0001	Penyediaan Gaji dan Tunjangan ASN	2.491.232.000	2.357.236.841,00	0	0,00	0	0,00	0	0,00
7.01	7.01.0.00.0.00.08.0000	7.01.01.2.02.0002	Penyediaan Administrasi Pelaksanaan Tugas ASN	300.000	299.625,00	0	0,00	0	0,00	0	0,00
7.01	7.01.0.00.0.00.08.0000	7.01.01.2.06	Administrasi Umum Perangkat Daerah	108.102.400	106.839.969,00	0	0,00	0	0,00	0	0,00
7.01	7.01.0.00.0.00.08.0000	7.01.01.2.06.0001	Penyediaan Komponen Instalasi Listrik/Penerangan Bangunan Kantor	5.000.000	4.992.500,00	0	0,00	0	0,00	0	0,00
7.01	7.01.0.00.0.00.08.0000	7.01.01.2.06.0002	Penyediaan Peralatan dan Perlengkapan Kantor	918.000	907.500,00	0	0,00	0	0,00	0	0,00
7.01	7.01.0.00.0.00.08.0000	7.01.01.2.06.0003	Penyediaan Peralatan Rumah Tangga	5.000.000	4.992.800,00	0	0,00	0	0,00	0	0,00
7.01	7.01.0.00.0.00.08.0000	7.01.01.2.06.0004	Penyediaan Bahan Logistik Kantor	6.534.000	6.529.000,00	0	0,00	0	0,00	0	0,00
7.01	7.01.0.00.0.00.08.0000	7.01.01.2.06.0005	Penyediaan Barang Cetakan dan Penggandaan	6.000.000	5.998.888,00	0	0,00	0	0,00	0	0,00
7.01	7.01.0.00.0.00.08.0000	7.01.01.2.06.0007	Penyediaan Bahan/Material	15.479.000	15.468.096,00	0	0,00	0	0,00	0	0,00
7.01	7.01.0.00.0.00.08.0000	7.01.01.2.06.0008	Fasilitasi Kunjungan Tamu	848.000	839.400,00	0	0,00	0	0,00	0	0,00
7.01	7.01.0.00.0.00.08.0000	7.01.01.2.06.0009	Penyelenggaraan Rapat Koordinasi dan Konsultasi SKPD	68.323.400	67.111.785,00	0	0,00	0	0,00	0	0,00
7.01	7.01.0.00.0.00.08.0000	7.01.01.2.07	Pengadaan Barang Milik Daerah Penunjang Urusan Pemerintah Daerah	0	0,00	55.822.000	54.714.000,00	0	0,00	0	0,00
7.01	7.01.0.00.0.00.08.0000	7.01.01.2.07.0006	Pengadaan Peralatan dan Mesin Lainnya	0	0,00	55.822.000	54.714.000,00	0	0,00	0	0,00
7.01	7.01.0.00.0.00.08.0000	7.01.01.2.08	Penyediaan Jasa Penunjang Urusan Pemerintahan Daerah	131.278.500	120.712.720,00	0	0,00	0	0,00	0	0,00
7.01	7.01.0.00.0.00.08.0000	7.01.01.2.08.0001	Penyediaan Jasa Surat Menyurat	800.000	790.280,00	0	0,00	0	0,00	0	0,00
7.01	7.01.0.00.0.00.08.0000	7.01.01.2.08.0002	Penyediaan Jasa Komunikasi, Sumber Daya Air dan Listrik	61.600.000	53.495.640,00	0	0,00	0	0,00	0	0,00
7.01	7.01.0.00.0.00.08.0000	7.01.01.2.08.0004	Penyediaan Jasa Pelayanan Umum Kantor	68.878.500	66.426.800,00	0	0,00	0	0,00	0	0,00
7.01	7.01.0.00.0.00.08.0000	7.01.01.2.09	Pemeliharaan Barang Milik Daerah Penunjang Urusan Pemerintahan Daerah	32.046.100	29.946.590,00	0	0,00	0	0,00	0	0,00
7.01	7.01.0.00.0.00.08.0000	7.01.01.2.09.0002	Penyediaan Jasa Pemeliharaan, Biaya Pemeliharaan, Pajak dan Perizinan Kendaraan Dinas Operasional atau Lapangan	11.321.100	9.317.090,00	0	0,00	0	0,00	0	0,00
7.01	7.01.0.00.0.00.08.0000	7.01.01.2.09.0006	Pemeliharaan Peralatan dan Mesin Lainnya	11.789.000	11.695.000,00	0	0,00	0	0,00	0	0,00
7.01	7.01.0.00.0.00.08.0000	7.01.01.2.09.0009	Pemeliharaan/Rehabilitasi Gedung Kantor dan Bangunan Lainnya	8.936.000	8.934.500,00	0	0,00	0	0,00	0	0,00
7.01	7.01.0.00.0.00.08.0000	7.01.02	PROGRAM PENYELENGGARAAN PEMERINTAHAN DAN PELAYANAN PUBLIK	32.463.000	32.412.805,00	0	0,00	0	0,00	0	0,00
7.01	7.01.0.00.0.00.08.0000	7.01.02.2.04	Pelaksanaan Urusan Pemerintahan yang Dilimpahkan kepada Camat	32.463.000	32.412.805,00	0	0,00	0	0,00	0	0,00
7.01	7.01.0.00.0.00.08.0000	7.01.02.2.04.0003	Pelaksanaan Urusan Pemerintahan yang Terkait dengan Kewenangan Lain yang Dilimpahkan	32.463.000	32.412.805,00	0	0,00	0	0,00	0	0,00

Kode			Uraian Urusan, Organisasi, Program, Kegiatan dan Sub Kegiatan	Kelompok Belanja							
				Operasi		Modal		Tak Terduga		Transfer	
				Anggaran	Realisasi	Anggaran	Realisasi	Anggaran	Realisasi	Anggaran	Realisasi
1			2	3	4	5	6	7	8	9	10
7.01	7.01.0.00.0.00.08.0000	7.01.03	PROGRAM PEMBERDAYAAN MASYARAKAT DESA DAN KELURAHAN	39.425.000	39.392.990,00	0	0,00	0	0,00	0	0,00
7.01	7.01.0.00.0.00.08.0000	7.01.03.2.01	Koordinasi Kegiatan Pemberdayaan Desa	39.425.000	39.392.990,00	0	0,00	0	0,00	0	0,00
7.01	7.01.0.00.0.00.08.0000	7.01.03.2.01.0003	Peningkatan Efektifitas Kegiatan Pemberdayaan Masyarakat di Wilayah Kecamatan	39.425.000	39.392.990,00	0	0,00	0	0,00	0	0,00
7.01	7.01.0.00.0.00.08.0000	7.01.04	PROGRAM KOORDINASI KETENTRAMAN DAN KETERTIBAN UMUM	10.000.000	9.928.620,00	0	0,00	0	0,00	0	0,00
7.01	7.01.0.00.0.00.08.0000	7.01.04.2.01	Koordinasi Upaya Penyelenggaraan Ketenteraman dan Ketertiban Umum	10.000.000	9.928.620,00	0	0,00	0	0,00	0	0,00
7.01	7.01.0.00.0.00.08.0000	7.01.04.2.01.0001	Sinergitas dengan Kepolisian Negara Republik Indonesia, Tentara Nasional Indonesia dan Instansi Vertikal di Wilayah Kecamatan	10.000.000	9.928.620,00	0	0,00	0	0,00	0	0,00
7.01	7.01.0.00.0.00.08.0000	7.01.06	PROGRAM PEMBINAAN DAN PENGAWASAN PEMERINTAHAN DESA	36.332.000	35.998.097,00	0	0,00	0	0,00	0	0,00
7.01	7.01.0.00.0.00.08.0000	7.01.06.2.01	Fasilitasi, Rekomendasi dan Koordinasi Pembinaan dan Pengawasan Pemerintahan Desa	36.332.000	35.998.097,00	0	0,00	0	0,00	0	0,00
7.01	7.01.0.00.0.00.08.0000	7.01.06.2.01.0002	Fasilitasi Administrasi Tata Pemerintahan Desa	7.440.000	7.384.850,00	0	0,00	0	0,00	0	0,00
7.01	7.01.0.00.0.00.08.0000	7.01.06.2.01.0003	Fasilitasi Pengelolaan Keuangan Desa dan Pendayagunaan Aset Desa	8.320.000	8.235.000,00	0	0,00	0	0,00	0	0,00
7.01	7.01.0.00.0.00.08.0000	7.01.06.2.01.0009	Fasilitasi Sinkronisasi Perencanaan Pembangunan Daerah dengan Pembangunan Desa	2.282.000	2.242.500,00	0	0,00	0	0,00	0	0,00
7.01	7.01.0.00.0.00.08.0000	7.01.06.2.01.0013	Fasilitasi Penyusunan Perencanaan Pembangunan Partisipatif	15.650.000	15.525.747,00	0	0,00	0	0,00	0	0,00
7.01	7.01.0.00.0.00.08.0000	7.01.06.2.01.0017	Koordinasi Pendampingan Desa di Wilayahnya	2.640.000	2.610.000,00	0	0,00	0	0,00	0	0,00
			Jumlah	2.882.979.000	2.734.536.187,00	55.822.000	54.714.000,00	0	0,00	0	0,00

Kode			Uraian Urusan, Organisasi, Program, Kegiatan dan Sub Kegiatan	Kelompok Belanja							
				Operasi		Modal		Tak Terduga		Transfer	
				Anggaran	Realisasi	Anggaran	Realisasi	Anggaran	Realisasi	Anggaran	Realisasi
1			2	3	4	5	6	7	8	9	10
7			UNSUR KEWILAYAHAN	15.579.690.500	14.955.033.078,00	857.784.500	849.848.214,00	0	0,00	0	0,00
7.01			**KECAMATAN**	15.579.690.500	14.955.033.078,00	857.784.500	849.848.214,00	0	0,00	0	0,00
7.01	7.01.0.00.0.00.09.0000		Kecamatan Jepara	15.579.690.500	14.955.033.078,00	857.784.500	849.848.214,00	0	0,00	0	0,00
7.01	7.01.0.00.0.00.09.0000	7.01.01	PROGRAM PENUNJANG URUSAN PEMERINTAHAN DAERAH KABUPATEN/KOTA	11.786.996.000	11.302.446.551,00	380.344.500	374.206.921,00	0	0,00	0	0,00
7.01	7.01.0.00.0.00.09.0000	7.01.01.2.01	Perencanaan, Penganggaran, dan Evaluasi Kinerja Perangkat Daerah	11.770.000	7.274.750,00	0	0,00	0	0,00	0	0,00
7.01	7.01.0.00.0.00.09.0000	7.01.01.2.01.0001	Penyusunan Dokumen Perencanaan Perangkat Daerah	3.470.000	2.012.000,00	0	0,00	0	0,00	0	0,00
7.01	7.01.0.00.0.00.09.0000	7.01.01.2.01.0004	Koordinasi dan Penyusunan DPA-SKPD	4.026.000	2.838.000,00	0	0,00	0	0,00	0	0,00
7.01	7.01.0.00.0.00.09.0000	7.01.01.2.01.0007	Evaluasi Kinerja Perangkat Daerah	4.274.000	2.424.750,00	0	0,00	0	0,00	0	0,00
7.01	7.01.0.00.0.00.09.0000	7.01.01.2.02	Administrasi Keuangan Perangkat Daerah	9.940.553.000	9.539.181.144,00	0	0,00	0	0,00	0	0,00
7.01	7.01.0.00.0.00.09.0000	7.01.01.2.02.0001	Penyediaan Gaji dan Tunjangan ASN	9.935.236.000	9.535.701.144,00	0	0,00	0	0,00	0	0,00
7.01	7.01.0.00.0.00.09.0000	7.01.01.2.02.0007	Koordinasi dan Penyusunan Laporan Keuangan Bulanan/ Triwulanan/ Semesteran SKPD	5.317.000	3.480.000,00	0	0,00	0	0,00	0	0,00
7.01	7.01.0.00.0.00.09.0000	7.01.01.2.03	Administrasi Barang Milik Daerah pada Perangkat Daerah	52.700.000	51.560.000,00	0	0,00	0	0,00	0	0,00
7.01	7.01.0.00.0.00.09.0000	7.01.01.2.03.0001	Penyusunan Perencanaan Kebutuhan Barang Milik Daerah SKPD	52.700.000	51.560.000,00	0	0,00	0	0,00	0	0,00
7.01	7.01.0.00.0.00.09.0000	7.01.01.2.06	Administrasi Umum Perangkat Daerah	503.001.000	463.002.958,00	0	0,00	0	0,00	0	0,00
7.01	7.01.0.00.0.00.09.0000	7.01.01.2.06.0001	Penyediaan Komponen Instalasi Listrik/Penerangan Bangunan Kantor	41.080.000	40.916.270,00	0	0,00	0	0,00	0	0,00
7.01	7.01.0.00.0.00.09.0000	7.01.01.2.06.0002	Penyediaan Peralatan dan Perlengkapan Kantor	176.481.000	171.276.600,00	0	0,00	0	0,00	0	0,00
7.01	7.01.0.00.0.00.09.0000	7.01.01.2.06.0003	Penyediaan Peralatan Rumah Tangga	35.000.000	34.955.500,00	0	0,00	0	0,00	0	0,00
7.01	7.01.0.00.0.00.09.0000	7.01.01.2.06.0004	Penyediaan Bahan Logistik Kantor	30.000.000	29.992.000,00	0	0,00	0	0,00	0	0,00
7.01	7.01.0.00.0.00.09.0000	7.01.01.2.06.0005	Penyediaan Barang Cetakan dan Penggandaan	38.567.000	38.485.200,00	0	0,00	0	0,00	0	0,00
7.01	7.01.0.00.0.00.09.0000	7.01.01.2.06.0009	Penyelenggaraan Rapat Koordinasi dan Konsultasi SKPD	181.873.000	147.377.388,00	0	0,00	0	0,00	0	0,00
7.01	7.01.0.00.0.00.09.0000	7.01.01.2.07	Pengadaan Barang Milik Daerah Penunjang Urusan Pemerintah Daerah	0	0,00	380.344.500	374.206.921,00	0	0,00	0	0,00
7.01	7.01.0.00.0.00.09.0000	7.01.01.2.07.0006	Pengadaan Peralatan dan Mesin Lainnya	0	0,00	380.344.500	374.206.921,00	0	0,00	0	0,00
7.01	7.01.0.00.0.00.09.0000	7.01.01.2.08	Penyediaan Jasa Penunjang Urusan Pemerintahan Daerah	791.150.000	761.917.499,00	0	0,00	0	0,00	0	0,00
7.01	7.01.0.00.0.00.09.0000	7.01.01.2.08.0001	Penyediaan Jasa Surat Menyurat	8.250.000	7.363.210,00	0	0,00	0	0,00	0	0,00
7.01	7.01.0.00.0.00.09.0000	7.01.01.2.08.0002	Penyediaan Jasa Komunikasi, Sumber Daya Air dan Listrik	161.300.000	147.504.289,00	0	0,00	0	0,00	0	0,00
7.01	7.01.0.00.0.00.09.0000	7.01.01.2.08.0004	Penyediaan Jasa Pelayanan Umum Kantor	621.600.000	607.050.000,00	0	0,00	0	0,00	0	0,00
7.01	7.01.0.00.0.00.09.0000	7.01.01.2.09	Pemeliharaan Barang Milik Daerah Penunjang Urusan Pemerintahan Daerah	487.822.000	479.510.200,00	0	0,00	0	0,00	0	0,00
7.01	7.01.0.00.0.00.09.0000	7.01.01.2.09.0002	Penyediaan Jasa Pemeliharaan, Biaya Pemeliharaan, Pajak dan Perizinan Kendaraan Dinas Operasional atau Lapangan	9.000.000	3.850.000,00	0	0,00	0	0,00	0	0,00
7.01	7.01.0.00.0.00.09.0000	7.01.01.2.09.0006	Pemeliharaan Peralatan dan Mesin Lainnya	114.669.000	112.024.000,00	0	0,00	0	0,00	0	0,00
7.01	7.01.0.00.0.00.09.0000	7.01.01.2.09.0009	Pemeliharaan/Rehabilitasi Gedung Kantor dan Bangunan Lainnya	364.153.000	363.636.200,00	0	0,00	0	0,00	0	0,00
7.01	7.01.0.00.0.00.09.0000	7.01.02	PROGRAM PENYELENGGARAAN PEMERINTAHAN DAN PELAYANAN PUBLIK	8.610.000	8.593.700,00	0	0,00	0	0,00	0	0,00
7.01	7.01.0.00.0.00.09.0000	7.01.02.2.04	Pelaksanaan Urusan Pemerintahan yang Dilimpahkan kepada Camat	8.610.000	8.593.700,00	0	0,00	0	0,00	0	0,00
7.01	7.01.0.00.0.00.09.0000	7.01.02.2.04.0003	Pelaksanaan Urusan Pemerintahan yang Terkait dengan Kewenangan Lain yang Dilimpahkan	8.610.000	8.593.700,00	0	0,00	0	0,00	0	0,00

Kode			Uraian Urusan, Organisasi, Program, Kegiatan dan Sub Kegiatan	Kelompok Belanja							
				Operasi		Modal		Tak Terduga		Transfer	
				Anggaran	Realisasi	Anggaran	Realisasi	Anggaran	Realisasi	Anggaran	Realisasi
1			2	3	4	5	6	7	8	9	10
7.01	7.01.0.00.0.00.09.0000	7.01.03	PROGRAM PEMBERDAYAAN MASYARAKAT DESA DAN KELURAHAN	3.616.376.500	3.496.446.362,00	477.440.000	475.641.293,00	0	0,00	0	0,00
7.01	7.01.0.00.0.00.09.0000	7.01.03.2.02	Kegiatan Pemberdayaan Kelurahan	3.520.123.500	3.412.527.962,00	477.440.000	475.641.293,00	0	0,00	0	0,00
7.01	7.01.0.00.0.00.09.0000	7.01.03.2.02.0001	Peningkatan Partisipasi Masyarakat dalam Forum Musyawarah Perencanaan Pembangunan di Kelurahan	55.000.000	50.077.810,00	0	0,00	0	0,00	0	0,00
7.01	7.01.0.00.0.00.09.0000	7.01.03.2.02.0002	Pembangunan Sarana dan Prasarana Kelurahan	812.732.500	811.955.774,00	435.440.000	433.794.293,00	0	0,00	0	0,00
7.01	7.01.0.00.0.00.09.0000	7.01.03.2.02.0003	Pemberdayaan Masyarakat di Kelurahan	2.648.227.500	2.547.254.378,00	42.000.000	41.847.000,00	0	0,00	0	0,00
7.01	7.01.0.00.0.00.09.0000	7.01.03.2.02.0004	Evaluasi Kelurahan	4.163.500	3.240.000,00	0	0,00	0	0,00	0	0,00
7.01	7.01.0.00.0.00.09.0000	7.01.03.2.03	Pemberdayaan Lembaga Kemasyarakatan Tingkat Kecamatan	17.079.000	16.454.000,00	0	0,00	0	0,00	0	0,00
7.01	7.01.0.00.0.00.09.0000	7.01.03.2.03.0004	Fasilitasi Pengembangan Usaha Ekonomi Masyarakat	17.079.000	16.454.000,00	0	0,00	0	0,00	0	0,00
7.01	7.01.0.00.0.00.09.0000	7.01.03.2.06	Pemberdayaan dan Kesejahteraan Keluarga Tingkat Kecamatan dan Kelurahan	79.174.000	67.464.400,00	0	0,00	0	0,00	0	0,00
7.01	7.01.0.00.0.00.09.0000	7.01.03.2.06.0001	Pembentukan dan Penumbuhan Karakter Keluarga Melalui Peningkatan Kesadaran Masyarakat akan Pentingnya Penghayatan dan Pengamalan Pancasila dalam Semua Aspek Kehidupan Bermasyarakat, Berbangsa, dan Bernegara	4.620.000	2.527.000,00	0	0,00	0	0,00	0	0,00
7.01	7.01.0.00.0.00.09.0000	7.01.03.2.06.0006	Peningkatan Kesadaran Keluarga dalam Peningkatan Pendidikan dan Keterampilan untuk Mewujudkan Sumber Daya Manusia yang Berkualitas dan Berdaya Saing	10.320.000	8.719.400,00	0	0,00	0	0,00	0	0,00
7.01	7.01.0.00.0.00.09.0000	7.01.03.2.06.0007	Penumbuhan Kesadaran Keluarga dalam Peningkatan Derajat Kesehatan Keluarga dan Lingkungan dengan Menerapkan Perilaku Hidup Bersih dan Sehat	13.096.000	12.195.200,00	0	0,00	0	0,00	0	0,00
7.01	7.01.0.00.0.00.09.0000	7.01.03.2.06.0008	Penumbuhan Kesadaran Keluarga dalam Peningkatan Taraf Hidup Keluarga Melalui Kehidupan Berkoperasi dan Pengembangan Ekonomi Lainnya	2.290.000	769.750,00	0	0,00	0	0,00	0	0,00
7.01	7.01.0.00.0.00.09.0000	7.01.03.2.06.0009	Penumbuhan Kesadaran Keluarga dalam Peningkatan Kualitas Kelestarian Lingkungan Hidup	2.505.000	0,00	0	0,00	0	0,00	0	0,00
7.01	7.01.0.00.0.00.09.0000	7.01.03.2.06.0012	Penumbuhan dan Peningkatan Kesadaran Keluarga dalam Keterlibatan Perencanaan Kehidupan Menuju Keluarga Berkualitas	46.343.000	43.253.050,00	0	0,00	0	0,00	0	0,00
7.01	7.01.0.00.0.00.09.0000	7.01.04	PROGRAM KOORDINASI KETENTRAMAN DAN KETERTIBAN UMUM	33.848.000	31.916.500,00	0	0,00	0	0,00	0	0,00
7.01	7.01.0.00.0.00.09.0000	7.01.04.2.01	Koordinasi Upaya Penyelenggaraan Ketenteraman dan Ketertiban Umum	33.848.000	31.916.500,00	0	0,00	0	0,00	0	0,00
7.01	7.01.0.00.0.00.09.0000	7.01.04.2.01.0001	Sinergitas dengan Kepolisian Negara Republik Indonesia, Tentara Nasional Indonesia dan Instansi Vertikal di Wilayah Kecamatan	14.316.000	13.629.500,00	0	0,00	0	0,00	0	0,00
7.01	7.01.0.00.0.00.09.0000	7.01.04.2.01.0002	Harmonisasi Hubungan dengan Tokoh Agama dan Tokoh Masyarakat	19.532.000	18.287.000,00	0	0,00	0	0,00	0	0,00
7.01	7.01.0.00.0.00.09.0000	7.01.05	PROGRAM PENYELENGGARAAN URUSAN PEMERINTAHAN UMUM	55.477.000	44.936.200,00	0	0,00	0	0,00	0	0,00
7.01	7.01.0.00.0.00.09.0000	7.01.05.2.01	Penyelenggaraan Urusan Pemerintahan Umum Sesuai Penugasan Kepala Daerah	55.477.000	44.936.200,00	0	0,00	0	0,00	0	0,00

Kode			Uraian Urusan, Organisasi, Program, Kegiatan dan Sub Kegiatan	Kelompok Belanja							
				Operasi		Modal		Tak Terduga		Transfer	
				Anggaran	Realisasi	Anggaran	Realisasi	Anggaran	Realisasi	Anggaran	Realisasi
1			2	3	4	5	6	7	8	9	10
7.01	7.01.0.00.0.00.09.0000	7.01.05.2.01.0004	Pembinaan Kerukunan Antar Suku dan Intra Suku, Umat Beragama, Ras, dan Golongan Lainnya Guna Mewujudkan Stabilitas Keamanan Lokal, Regional, dan Nasional	55.477.000	44.936.200,00	0	0,00	0	0,00	0	0,00

Kode			Uraian Urusan, Organisasi, Program, Kegiatan dan Sub Kegiatan	Kelompok Belanja							
				Operasi		Modal		Tak Terduga		Transfer	
				Anggaran	Realisasi	Anggaran	Realisasi	Anggaran	Realisasi	Anggaran	Realisasi
1			2	3	4	5	6	7	8	9	10
7.01	7.01.0.00.0.00.09.0000	7.01.06	PROGRAM PEMBINAAN DAN PENGAWASAN PEMERINTAHAN DESA	78.383.000	70.693.765,00	0	0,00	0	0,00	0	0,00
7.01	7.01.0.00.0.00.09.0000	7.01.06.2.01	Fasilitasi, Rekomendasi dan Koordinasi Pembinaan dan Pengawasan Pemerintahan Desa	78.383.000	70.693.765,00	0	0,00	0	0,00	0	0,00
7.01	7.01.0.00.0.00.09.0000	7.01.06.2.01.0002	Fasilitasi Administrasi Tata Pemerintahan Desa	11.790.000	9.765.750,00	0	0,00	0	0,00	0	0,00
7.01	7.01.0.00.0.00.09.0000	7.01.06.2.01.0003	Fasilitasi Pengelolaan Keuangan Desa dan Pendayagunaan Aset Desa	36.257.500	32.579.250,00	0	0,00	0	0,00	0	0,00
7.01	7.01.0.00.0.00.09.0000	7.01.06.2.01.0009	Fasilitasi Sinkronisasi Perencanaan Pembangunan Daerah dengan Pembangunan Desa	2.335.500	2.335.500,00	0	0,00	0	0,00	0	0,00
7.01	7.01.0.00.0.00.09.0000	7.01.06.2.01.0013	Fasilitasi Penyusunan Perencanaan Pembangunan Partisipatif	28.000.000	26.013.265,00	0	0,00	0	0,00	0	0,00
			Jumlah	15.579.690.500	14.955.033.078,00	857.784.500	849.848.214,00	0	0,00	0	0,00

Kode			Uraian Urusan, Organisasi, Program, Kegiatan dan Sub Kegiatan	Kelompok Belanja							
				Operasi		Modal		Tak Terduga		Transfer	
				Anggaran	Realisasi	Anggaran	Realisasi	Anggaran	Realisasi	Anggaran	Realisasi
1			2	3	4	5	6	7	8	9	10
7			UNSUR KEWILAYAHAN	3.216.167.000	2.839.603.374,00	22.814.000	22.415.500,00	0	0,00	0	0,00
7.01			**KECAMATAN**	3.216.167.000	2.839.603.374,00	22.814.000	22.415.500,00	0	0,00	0	0,00
7.01	7.01.0.00.0.00.10.0000		Kecamatan Mlonggo	3.216.167.000	2.839.603.374,00	22.814.000	22.415.500,00	0	0,00	0	0,00
7.01	7.01.0.00.0.00.10.0000	7.01.01	PROGRAM PENUNJANG URUSAN PEMERINTAHAN DAERAH KABUPATEN/KOTA	3.082.427.000	2.709.021.724,00	22.814.000	22.415.500,00	0	0,00	0	0,00
7.01	7.01.0.00.0.00.10.0000	7.01.01.2.01	Perencanaan, Penganggaran, dan Evaluasi Kinerja Perangkat Daerah	991.500	890.000,00	0	0,00	0	0,00	0	0,00
7.01	7.01.0.00.0.00.10.0000	7.01.01.2.01.0001	Penyusunan Dokumen Perencanaan Perangkat Daerah	501.500	500.000,00	0	0,00	0	0,00	0	0,00
7.01	7.01.0.00.0.00.10.0000	7.01.01.2.01.0007	Evaluasi Kinerja Perangkat Daerah	490.000	390.000,00	0	0,00	0	0,00	0	0,00
7.01	7.01.0.00.0.00.10.0000	7.01.01.2.02	Administrasi Keuangan Perangkat Daerah	2.806.819.000	2.444.391.628,00	0	0,00	0	0,00	0	0,00
7.01	7.01.0.00.0.00.10.0000	7.01.01.2.02.0001	Penyediaan Gaji dan Tunjangan ASN	2.779.068.000	2.416.709.878,00	0	0,00	0	0,00	0	0,00
7.01	7.01.0.00.0.00.10.0000	7.01.01.2.02.0002	Penyediaan Administrasi Pelaksanaan Tugas ASN	27.251.000	27.188.750,00	0	0,00	0	0,00	0	0,00
7.01	7.01.0.00.0.00.10.0000	7.01.01.2.02.0007	Koordinasi dan Penyusunan Laporan Keuangan Bulanan/ Triwulanan/ Semesteran SKPD	500.000	493.000,00	0	0,00	0	0,00	0	0,00
7.01	7.01.0.00.0.00.10.0000	7.01.01.2.03	Administrasi Barang Milik Daerah pada Perangkat Daerah	1.000.000	947.500,00	0	0,00	0	0,00	0	0,00
7.01	7.01.0.00.0.00.10.0000	7.01.01.2.03.0001	Penyusunan Perencanaan Kebutuhan Barang Milik Daerah SKPD	500.000	497.500,00	0	0,00	0	0,00	0	0,00
7.01	7.01.0.00.0.00.10.0000	7.01.01.2.03.0005	Rekonsiliasi dan Penyusunan Laporan Barang Milik Daerah pada SKPD	500.000	450.000,00	0	0,00	0	0,00	0	0,00
7.01	7.01.0.00.0.00.10.0000	7.01.01.2.05	Administrasi Kepegawaian Perangkat Daerah	2.030.000	1.750.000,00	0	0,00	0	0,00	0	0,00
7.01	7.01.0.00.0.00.10.0000	7.01.01.2.05.0009	Pendidikan dan Pelatihan Pegawai Berdasarkan Tugas dan Fungsi	2.030.000	1.750.000,00	0	0,00	0	0,00	0	0,00
7.01	7.01.0.00.0.00.10.0000	7.01.01.2.06	Administrasi Umum Perangkat Daerah	73.908.400	71.957.600,00	0	0,00	0	0,00	0	0,00
7.01	7.01.0.00.0.00.10.0000	7.01.01.2.06.0001	Penyediaan Komponen Instalasi Listrik/Penerangan Bangunan Kantor	7.019.000	6.971.000,00	0	0,00	0	0,00	0	0,00
7.01	7.01.0.00.0.00.10.0000	7.01.01.2.06.0002	Penyediaan Peralatan dan Perlengkapan Kantor	12.522.100	12.147.000,00	0	0,00	0	0,00	0	0,00
7.01	7.01.0.00.0.00.10.0000	7.01.01.2.06.0003	Penyediaan Peralatan Rumah Tangga	7.689.300	7.681.700,00	0	0,00	0	0,00	0	0,00
7.01	7.01.0.00.0.00.10.0000	7.01.01.2.06.0004	Penyediaan Bahan Logistik Kantor	6.270.000	6.170.200,00	0	0,00	0	0,00	0	0,00
7.01	7.01.0.00.0.00.10.0000	7.01.01.2.06.0005	Penyediaan Barang Cetakan dan Penggandaan	5.600.000	5.597.000,00	0	0,00	0	0,00	0	0,00
7.01	7.01.0.00.0.00.10.0000	7.01.01.2.06.0007	Penyediaan Bahan/Material	3.000.000	2.992.000,00	0	0,00	0	0,00	0	0,00
7.01	7.01.0.00.0.00.10.0000	7.01.01.2.06.0008	Fasilitasi Kunjungan Tamu	2.000.000	1.621.950,00	0	0,00	0	0,00	0	0,00
7.01	7.01.0.00.0.00.10.0000	7.01.01.2.06.0009	Penyelenggaraan Rapat Koordinasi dan Konsultasi SKPD	29.808.000	28.776.750,00	0	0,00	0	0,00	0	0,00
7.01	7.01.0.00.0.00.10.0000	7.01.01.2.07	Pengadaan Barang Milik Daerah Penunjang Urusan Pemerintah Daerah	932.000	0,00	22.814.000	22.415.500,00	0	0,00	0	0,00
7.01	7.01.0.00.0.00.10.0000	7.01.01.2.07.0005	Pengadaan Mebel	0	0,00	8.734.000	8.650.000,00	0	0,00	0	0,00
7.01	7.01.0.00.0.00.10.0000	7.01.01.2.07.0006	Pengadaan Peralatan dan Mesin Lainnya	932.000	0,00	14.080.000	13.765.500,00	0	0,00	0	0,00
7.01	7.01.0.00.0.00.10.0000	7.01.01.2.08	Penyediaan Jasa Penunjang Urusan Pemerintahan Daerah	129.501.600	124.059.996,00	0	0,00	0	0,00	0	0,00
7.01	7.01.0.00.0.00.10.0000	7.01.01.2.08.0001	Penyediaan Jasa Surat Menyurat	5.648.000	5.086.000,00	0	0,00	0	0,00	0	0,00
7.01	7.01.0.00.0.00.10.0000	7.01.01.2.08.0002	Penyediaan Jasa Komunikasi, Sumber Daya Air dan Listrik	36.570.000	33.601.996,00	0	0,00	0	0,00	0	0,00
7.01	7.01.0.00.0.00.10.0000	7.01.01.2.08.0004	Penyediaan Jasa Pelayanan Umum Kantor	87.283.600	85.372.000,00	0	0,00	0	0,00	0	0,00
7.01	7.01.0.00.0.00.10.0000	7.01.01.2.09	Pemeliharaan Barang Milik Daerah Penunjang Urusan Pemerintahan Daerah	67.244.500	65.025.000,00	0	0,00	0	0,00	0	0,00
7.01	7.01.0.00.0.00.10.0000	7.01.01.2.09.0002	Penyediaan Jasa Pemeliharaan, Biaya Pemeliharaan, Pajak dan Perizinan Kendaraan Dinas Operasional atau Lapangan	17.393.000	16.617.000,00	0	0,00	0	0,00	0	0,00
7.01	7.01.0.00.0.00.10.0000	7.01.01.2.09.0005	Pemeliharaan Mebel	5.076.000	5.055.000,00	0	0,00	0	0,00	0	0,00

Kode			Uraian Urusan, Organisasi, Program, Kegiatan dan Sub Kegiatan	Kelompok Belanja							
				Operasi		Modal		Tak Terduga		Transfer	
				Anggaran	Realisasi	Anggaran	Realisasi	Anggaran	Realisasi	Anggaran	Realisasi
1			2	3	4	5	6	7	8	9	10
7.01	7.01.0.00.0.00.10.0000	7.01.01.2.09.0006	Pemeliharaan Peralatan dan Mesin Lainnya	14.540.000	14.137.000,00	0	0,00	0	0,00	0	0,00
7.01	7.01.0.00.0.00.10.0000	7.01.01.2.09.0009	Pemeliharaan/Rehabilitasi Gedung Kantor dan Bangunan Lainnya	15.963.000	15.725.000,00	0	0,00	0	0,00	0	0,00
7.01	7.01.0.00.0.00.10.0000	7.01.01.2.09.0010	Pemeliharaan/Rehabilitasi Sarana dan Prasarana Gedung Kantor atau Bangunan Lainnya	14.272.500	13.491.000,00	0	0,00	0	0,00	0	0,00
7.01	7.01.0.00.0.00.10.0000	7.01.02	PROGRAM PENYELENGGARAAN PEMERINTAHAN DAN PELAYANAN PUBLIK	59.190.000	58.368.700,00	0	0,00	0	0,00	0	0,00
7.01	7.01.0.00.0.00.10.0000	7.01.02.2.04	Pelaksanaan Urusan Pemerintahan yang Dilimpahkan kepada Camat	59.190.000	58.368.700,00	0	0,00	0	0,00	0	0,00
7.01	7.01.0.00.0.00.10.0000	7.01.02.2.04.0003	Pelaksanaan Urusan Pemerintahan yang Terkait dengan Kewenangan Lain yang Dilimpahkan	59.190.000	58.368.700,00	0	0,00	0	0,00	0	0,00
7.01	7.01.0.00.0.00.10.0000	7.01.03	PROGRAM PEMBERDAYAAN MASYARAKAT DESA DAN KELURAHAN	27.750.000	27.352.200,00	0	0,00	0	0,00	0	0,00
7.01	7.01.0.00.0.00.10.0000	7.01.03.2.01	Koordinasi Kegiatan Pemberdayaan Desa	27.750.000	27.352.200,00	0	0,00	0	0,00	0	0,00
7.01	7.01.0.00.0.00.10.0000	7.01.03.2.01.0003	Peningkatan Efektifitas Kegiatan Pemberdayaan Masyarakat di Wilayah Kecamatan	27.750.000	27.352.200,00	0	0,00	0	0,00	0	0,00
7.01	7.01.0.00.0.00.10.0000	7.01.04	PROGRAM KOORDINASI KETENTRAMAN DAN KETERTIBAN UMUM	8.000.000	7.921.500,00	0	0,00	0	0,00	0	0,00
7.01	7.01.0.00.0.00.10.0000	7.01.04.2.01	Koordinasi Upaya Penyelenggaraan Ketenteraman dan Ketertiban Umum	8.000.000	7.921.500,00	0	0,00	0	0,00	0	0,00
7.01	7.01.0.00.0.00.10.0000	7.01.04.2.01.0001	Sinergitas dengan Kepolisian Negara Republik Indonesia, Tentara Nasional Indonesia dan Instansi Vertikal di Wilayah Kecamatan	8.000.000	7.921.500,00	0	0,00	0	0,00	0	0,00
7.01	7.01.0.00.0.00.10.0000	7.01.05	PROGRAM PENYELENGGARAAN URUSAN PEMERINTAHAN UMUM	3.000.000	2.631.750,00	0	0,00	0	0,00	0	0,00
7.01	7.01.0.00.0.00.10.0000	7.01.05.2.01	Penyelenggaraan Urusan Pemerintahan Umum Sesuai Penugasan Kepala Daerah	3.000.000	2.631.750,00	0	0,00	0	0,00	0	0,00
7.01	7.01.0.00.0.00.10.0000	7.01.05.2.01.0008	Pelaksanaan Tugas Forum Koordinasi Pimpinan di Kecamatan	3.000.000	2.631.750,00	0	0,00	0	0,00	0	0,00
7.01	7.01.0.00.0.00.10.0000	7.01.06	PROGRAM PEMBINAAN DAN PENGAWASAN PEMERINTAHAN DESA	35.800.000	34.307.500,00	0	0,00	0	0,00	0	0,00
7.01	7.01.0.00.0.00.10.0000	7.01.06.2.01	Fasilitasi, Rekomendasi dan Koordinasi Pembinaan dan Pengawasan Pemerintahan Desa	35.800.000	34.307.500,00	0	0,00	0	0,00	0	0,00
7.01	7.01.0.00.0.00.10.0000	7.01.06.2.01.0001	Fasilitasi Penyusunan Peraturan Desa dan Peraturan Kepala Desa	3.000.000	2.670.450,00	0	0,00	0	0,00	0	0,00
7.01	7.01.0.00.0.00.10.0000	7.01.06.2.01.0002	Fasilitasi Administrasi Tata Pemerintahan Desa	6.000.000	5.669.300,00	0	0,00	0	0,00	0	0,00
7.01	7.01.0.00.0.00.10.0000	7.01.06.2.01.0003	Fasilitasi Pengelolaan Keuangan Desa dan Pendayagunaan Aset Desa	7.800.000	7.724.000,00	0	0,00	0	0,00	0	0,00
7.01	7.01.0.00.0.00.10.0000	7.01.06.2.01.0009	Fasilitasi Sinkronisasi Perencanaan Pembangunan Daerah dengan Pembangunan Desa	1.000.000	700.000,00	0	0,00	0	0,00	0	0,00
7.01	7.01.0.00.0.00.10.0000	7.01.06.2.01.0013	Fasilitasi Penyusunan Perencanaan Pembangunan Partisipatif	14.000.000	13.839.500,00	0	0,00	0	0,00	0	0,00
7.01	7.01.0.00.0.00.10.0000	7.01.06.2.01.0017	Koordinasi Pendampingan Desa di Wilayahnya	4.000.000	3.704.250,00	0	0,00	0	0,00	0	0,00
			Jumlah	3.216.167.000	2.839.603.374,00	22.814.000	22.415.500,00	0	0,00	0	0,00

Kode			Uraian Urusan, Organisasi, Program, Kegiatan dan Sub Kegiatan	Kelompok Belanja							
				Operasi		Modal		Tak Terduga		Transfer	
				Anggaran	Realisasi	Anggaran	Realisasi	Anggaran	Realisasi	Anggaran	Realisasi
1			2	3	4	5	6	7	8	9	10
7			UNSUR KEWILAYAHAN	2.696.924.000	2.565.196.213,00	25.080.000	25.000.000,00	0	0,00	0	0,00
7.01			**KECAMATAN**	2.696.924.000	2.565.196.213,00	25.080.000	25.000.000,00	0	0,00	0	0,00
7.01	7.01.0.00.0.00.11.0000		Kecamatan Pakisaji	2.696.924.000	2.565.196.213,00	25.080.000	25.000.000,00	0	0,00	0	0,00
7.01	7.01.0.00.0.00.11.0000	7.01.01	PROGRAM PENUNJANG URUSAN PEMERINTAHAN DAERAH KABUPATEN/KOTA	2.578.674.000	2.448.846.523,00	25.080.000	25.000.000,00	0	0,00	0	0,00
7.01	7.01.0.00.0.00.11.0000	7.01.01.2.01	Perencanaan, Penganggaran, dan Evaluasi Kinerja Perangkat Daerah	4.000.000	2.858.000,00	0	0,00	0	0,00	0	0,00
7.01	7.01.0.00.0.00.11.0000	7.01.01.2.01.0001	Penyusunan Dokumen Perencanaan Perangkat Daerah	2.000.000	958.000,00	0	0,00	0	0,00	0	0,00
7.01	7.01.0.00.0.00.11.0000	7.01.01.2.01.0007	Evaluasi Kinerja Perangkat Daerah	2.000.000	1.900.000,00	0	0,00	0	0,00	0	0,00
7.01	7.01.0.00.0.00.11.0000	7.01.01.2.02	Administrasi Keuangan Perangkat Daerah	2.302.261.000	2.182.109.795,00	0	0,00	0	0,00	0	0,00
7.01	7.01.0.00.0.00.11.0000	7.01.01.2.02.0001	Penyediaan Gaji dan Tunjangan ASN	2.301.571.000	2.181.423.295,00	0	0,00	0	0,00	0	0,00
7.01	7.01.0.00.0.00.11.0000	7.01.01.2.02.0002	Penyediaan Administrasi Pelaksanaan Tugas ASN	690.000	686.500,00	0	0,00	0	0,00	0	0,00
7.01	7.01.0.00.0.00.11.0000	7.01.01.2.06	Administrasi Umum Perangkat Daerah	89.588.000	85.362.860,00	0	0,00	0	0,00	0	0,00
7.01	7.01.0.00.0.00.11.0000	7.01.01.2.06.0001	Penyediaan Komponen Instalasi Listrik/Penerangan Bangunan Kantor	2.400.000	2.400.000,00	0	0,00	0	0,00	0	0,00
7.01	7.01.0.00.0.00.11.0000	7.01.01.2.06.0002	Penyediaan Peralatan dan Perlengkapan Kantor	16.018.000	15.984.500,00	0	0,00	0	0,00	0	0,00
7.01	7.01.0.00.0.00.11.0000	7.01.01.2.06.0004	Penyediaan Bahan Logistik Kantor	7.000.000	6.981.500,00	0	0,00	0	0,00	0	0,00
7.01	7.01.0.00.0.00.11.0000	7.01.01.2.06.0005	Penyediaan Barang Cetakan dan Penggandaan	3.310.000	3.262.860,00	0	0,00	0	0,00	0	0,00
7.01	7.01.0.00.0.00.11.0000	7.01.01.2.06.0009	Penyelenggaraan Rapat Koordinasi dan Konsultasi SKPD	60.860.000	56.734.000,00	0	0,00	0	0,00	0	0,00
7.01	7.01.0.00.0.00.11.0000	7.01.01.2.07	Pengadaan Barang Milik Daerah Penunjang Urusan Pemerintah Daerah	0	0,00	25.080.000	25.000.000,00	0	0,00	0	0,00
7.01	7.01.0.00.0.00.11.0000	7.01.01.2.07.0005	Pengadaan Mebel	0	0,00	12.880.000	12.800.000,00	0	0,00	0	0,00
7.01	7.01.0.00.0.00.11.0000	7.01.01.2.07.0006	Pengadaan Peralatan dan Mesin Lainnya	0	0,00	12.200.000	12.200.000,00	0	0,00	0	0,00
7.01	7.01.0.00.0.00.11.0000	7.01.01.2.08	Penyediaan Jasa Penunjang Urusan Pemerintahan Daerah	132.700.000	129.539.418,00	0	0,00	0	0,00	0	0,00
7.01	7.01.0.00.0.00.11.0000	7.01.01.2.08.0001	Penyediaan Jasa Surat Menyurat	1.200.000	1.200.000,00	0	0,00	0	0,00	0	0,00
7.01	7.01.0.00.0.00.11.0000	7.01.01.2.08.0002	Penyediaan Jasa Komunikasi, Sumber Daya Air dan Listrik	33.800.000	31.914.418,00	0	0,00	0	0,00	0	0,00
7.01	7.01.0.00.0.00.11.0000	7.01.01.2.08.0004	Penyediaan Jasa Pelayanan Umum Kantor	97.700.000	96.425.000,00	0	0,00	0	0,00	0	0,00
7.01	7.01.0.00.0.00.11.0000	7.01.01.2.09	Pemeliharaan Barang Milik Daerah Penunjang Urusan Pemerintahan Daerah	50.125.000	48.976.450,00	0	0,00	0	0,00	0	0,00
7.01	7.01.0.00.0.00.11.0000	7.01.01.2.09.0002	Penyediaan Jasa Pemeliharaan, Biaya Pemeliharaan, Pajak dan Perizinan Kendaraan Dinas Operasional atau Lapangan	10.535.000	9.642.500,00	0	0,00	0	0,00	0	0,00
7.01	7.01.0.00.0.00.11.0000	7.01.01.2.09.0006	Pemeliharaan Peralatan dan Mesin Lainnya	10.250.000	10.203.200,00	0	0,00	0	0,00	0	0,00
7.01	7.01.0.00.0.00.11.0000	7.01.01.2.09.0009	Pemeliharaan/Rehabilitasi Gedung Kantor dan Bangunan Lainnya	29.340.000	29.130.750,00	0	0,00	0	0,00	0	0,00
7.01	7.01.0.00.0.00.11.0000	7.01.02	PROGRAM PENYELENGGARAAN PEMERINTAHAN DAN PELAYANAN PUBLIK	30.650.000	30.191.890,00	0	0,00	0	0,00	0	0,00
7.01	7.01.0.00.0.00.11.0000	7.01.02.2.01	Koordinasi Penyelenggaraan Kegiatan Pemerintahan di Tingkat Kecamatan	25.000.000	24.676.750,00	0	0,00	0	0,00	0	0,00
7.01	7.01.0.00.0.00.11.0000	7.01.02.2.01.0002	Peningkatan Efektifitas Kegiatan Pemerintahan di Tingkat Kecamatan	25.000.000	24.676.750,00	0	0,00	0	0,00	0	0,00
7.01	7.01.0.00.0.00.11.0000	7.01.02.2.04	Pelaksanaan Urusan Pemerintahan yang Dilimpahkan kepada Camat	5.650.000	5.515.140,00	0	0,00	0	0,00	0	0,00
7.01	7.01.0.00.0.00.11.0000	7.01.02.2.04.0003	Pelaksanaan Urusan Pemerintahan yang Terkait dengan Kewenangan Lain yang Dilimpahkan	5.650.000	5.515.140,00	0	0,00	0	0,00	0	0,00

Kode			Uraian Urusan, Organisasi, Program, Kegiatan dan Sub Kegiatan	Kelompok Belanja							
				Operasi		Modal		Tak Terduga		Transfer	
				Anggaran	Realisasi	Anggaran	Realisasi	Anggaran	Realisasi	Anggaran	Realisasi
1			2	3	4	5	6	7	8	9	10
7.01	7.01.0.00.0.00.11.0000	7.01.03	PROGRAM PEMBERDAYAAN MASYARAKAT DESA DAN KELURAHAN	38.800.000	38.297.750,00	0	0,00	0	0,00	0	0,00
7.01	7.01.0.00.0.00.11.0000	7.01.03.2.03	Pemberdayaan Lembaga Kemasyarakatan Tingkat Kecamatan	38.800.000	38.297.750,00	0	0,00	0	0,00	0	0,00
7.01	7.01.0.00.0.00.11.0000	7.01.03.2.03.0002	Peningkatan Kapasitas Lembaga Kemasyarakatan	38.800.000	38.297.750,00	0	0,00	0	0,00	0	0,00
7.01	7.01.0.00.0.00.11.0000	7.01.04	PROGRAM KOORDINASI KETENTRAMAN DAN KETERTIBAN UMUM	10.000.000	9.874.550,00	0	0,00	0	0,00	0	0,00
7.01	7.01.0.00.0.00.11.0000	7.01.04.2.01	Koordinasi Upaya Penyelenggaraan Ketenteraman dan Ketertiban Umum	10.000.000	9.874.550,00	0	0,00	0	0,00	0	0,00
7.01	7.01.0.00.0.00.11.0000	7.01.04.2.01.0001	Sinergitas dengan Kepolisian Negara Republik Indonesia, Tentara Nasional Indonesia dan Instansi Vertikal di Wilayah Kecamatan	10.000.000	9.874.550,00	0	0,00	0	0,00	0	0,00
7.01	7.01.0.00.0.00.11.0000	7.01.05	PROGRAM PENYELENGGARAAN URUSAN PEMERINTAHAN UMUM	5.000.000	4.955.000,00	0	0,00	0	0,00	0	0,00
7.01	7.01.0.00.0.00.11.0000	7.01.05.2.01	Penyelenggaraan Urusan Pemerintahan Umum Sesuai Penugasan Kepala Daerah	5.000.000	4.955.000,00	0	0,00	0	0,00	0	0,00
7.01	7.01.0.00.0.00.11.0000	7.01.05.2.01.0008	Pelaksanaan Tugas Forum Koordinasi Pimpinan di Kecamatan	5.000.000	4.955.000,00	0	0,00	0	0,00	0	0,00
7.01	7.01.0.00.0.00.11.0000	7.01.06	PROGRAM PEMBINAAN DAN PENGAWASAN PEMERINTAHAN DESA	33.800.000	33.030.500,00	0	0,00	0	0,00	0	0,00
7.01	7.01.0.00.0.00.11.0000	7.01.06.2.01	Fasilitasi, Rekomendasi dan Koordinasi Pembinaan dan Pengawasan Pemerintahan Desa	33.800.000	33.030.500,00	0	0,00	0	0,00	0	0,00
7.01	7.01.0.00.0.00.11.0000	7.01.06.2.01.0003	Fasilitasi Pengelolaan Keuangan Desa dan Pendayagunaan Aset Desa	10.000.000	9.893.250,00	0	0,00	0	0,00	0	0,00
7.01	7.01.0.00.0.00.11.0000	7.01.06.2.01.0005	Fasilitasi Pelaksanaan Tugas Kepala Desa dan Perangkat Desa	10.800.000	10.683.750,00	0	0,00	0	0,00	0	0,00
7.01	7.01.0.00.0.00.11.0000	7.01.06.2.01.0013	Fasilitasi Penyusunan Perencanaan Pembangunan Partisipatif	13.000.000	12.453.500,00	0	0,00	0	0,00	0	0,00
			Jumlah	2.696.924.000	2.565.196.213,00	25.080.000	25.000.000,00	0	0,00	0	0,00

Kode			Uraian Urusan, Organisasi, Program, Kegiatan dan Sub Kegiatan	Kelompok Belanja							
				Operasi		Modal		Tak Terduga		Transfer	
				Anggaran	Realisasi	Anggaran	Realisasi	Anggaran	Realisasi	Anggaran	Realisasi
1			2	3	4	5,00	6	7	8	9	10
7			UNSUR KEWILAYAHAN	3.338.016.000	2.673.631.137,00	42.500.000,00	42.097.000,00	0	0,00	0	0,00
7.01			**KECAMATAN**	3.338.016.000	2.673.631.137,00	42.500.000,00	42.097.000,00	0	0,00	0	0,00
7.01	7.01.0.00.0.00.12.00		Kecamatan Bangsri	3.338.016.000	2.673.631.137,00	42.500.000,00	42.097.000,00	0	0,00	0	0,00
7.01	7.01.0.00.0.00.12.00	7.01.01	PROGRAM PENUNJANG URUSAN PEMERINTAHAN DAERAH KABUPATEN/KOTA	3.161.916.000	2.499.234.017,00	42.500.000,00	42.097.000,00	0	0,00	0	0,00
7.01	7.01.0.00.0.00.12.00	7.01.01.2.01	Perencanaan, Penganggaran, dan Evaluasi Kinerja Perangkat Daerah	2.800.000	2.687.900,00	-	0,00	0	0,00	0	0,00
7.01	7.01.0.00.0.00.12.00	7.01.01.2.01.0001	Penyusunan Dokumen Perencanaan Perangkat Daerah	1.440.000	1.432.100,00	-	0,00	0	0,00	0	0,00
7.01	7.01.0.00.0.00.12.00	7.01.01.2.01.0007	Evaluasi Kinerja Perangkat Daerah	1.360.000	1.255.800,00	-	0,00	0	0,00	0	0,00
7.01	7.01.0.00.0.00.12.00	7.01.01.2.02	Administrasi Keuangan Perangkat Daerah	2.937.440.000	2.279.467.937,00	-	0,00	0	0,00	0	0,00
7.01	7.01.0.00.0.00.12.00	7.01.01.2.02.0001	Penyediaan Gaji dan Tunjangan ASN	2.924.360.000	2.266.411.437,00	-	0,00	0	0,00	0	0,00
7.01	7.01.0.00.0.00.12.00	7.01.01.2.02.0002	Penyediaan Administrasi Pelaksanaan Tugas ASN	12.680.000	12.656.500,00	-	0,00	0	0,00	0	0,00
7.01	7.01.0.00.0.00.12.00	7.01.01.2.02.0007	Koordinasi dan Penyusunan Laporan Keuangan Bulanan/ Triwulanan/ Semesteran SKPD	400.000	400.000,00	-	0,00	0	0,00	0	0,00
7.01	7.01.0.00.0.00.12.00	7.01.01.2.03	Administrasi Barang Milik Daerah pada Perangkat Daerah	400.000	400.000,00	-	0,00	0	0,00	0	0,00
7.01	7.01.0.00.0.00.12.00	7.01.01.2.03.0001	Penyusunan Perencanaan Kebutuhan Barang Milik Daerah SKPD	200.000	200.000,00	-	0,00	0	0,00	0	0,00
7.01	7.01.0.00.0.00.12.00	7.01.01.2.03.0005	Rekonsiliasi dan Penyusunan Laporan Barang Milik Daerah pada SKPD	200.000	200.000,00	-	0,00	0	0,00	0	0,00
7.01	7.01.0.00.0.00.12.00	7.01.01.2.05	Administrasi Kepegawaian Perangkat Daerah	2.000.000	1.986.000,00	-	0,00	0	0,00	0	0,00
7.01	7.01.0.00.0.00.12.00	7.01.01.2.05.0009	Pendidikan dan Pelatihan Pegawai Berdasarkan Tugas dan Fungsi	2.000.000	1.986.000,00	-	0,00	0	0,00	0	0,00
7.01	7.01.0.00.0.00.12.00	7.01.01.2.06	Administrasi Umum Perangkat Daerah	67.110.000	66.797.500,00	-	0,00	0	0,00	0	0,00
7.01	7.01.0.00.0.00.12.00	7.01.01.2.06.0001	Penyediaan Komponen Instalasi Listrik/Penerangan Bangunan Kantor	3.000.000	2.996.000,00	-	0,00	0	0,00	0	0,00
7.01	7.01.0.00.0.00.12.00	7.01.01.2.06.0002	Penyediaan Peralatan dan Perlengkapan Kantor	500.000	500.000,00	-	0,00	0	0,00	0	0,00
7.01	7.01.0.00.0.00.12.00	7.01.01.2.06.0003	Penyediaan Peralatan Rumah Tangga	6.000.000	5.980.000,00	-	0,00	0	0,00	0	0,00
7.01	7.01.0.00.0.00.12.00	7.01.01.2.06.0004	Penyediaan Bahan Logistik Kantor	3.000.000	2.984.700,00	-	0,00	0	0,00	0	0,00
7.01	7.01.0.00.0.00.12.00	7.01.01.2.06.0005	Penyediaan Barang Cetakan dan Penggandaan	5.000.000	4.991.800,00	-	0,00	0	0,00	0	0,00
7.01	7.01.0.00.0.00.12.00	7.01.01.2.06.0007	Penyediaan Bahan/Material	16.000.000	15.973.000,00	-	0,00	0	0,00	0	0,00
7.01	7.01.0.00.0.00.12.00	7.01.01.2.06.0008	Fasilitasi Kunjungan Tamu	800.000	647.500,00	-	0,00	0	0,00	0	0,00
7.01	7.01.0.00.0.00.12.00	7.01.01.2.06.0009	Penyelenggaraan Rapat Koordinasi dan Konsultasi SKPD	32.810.000	32.724.500,00	-	0,00	0	0,00	0	0,00
7.01	7.01.0.00.0.00.12.00	7.01.01.2.07	Pengadaan Barang Milik Daerah Penunjang Urusan Pemerintah Daerah	0	0,00	42.500.000,00	42.097.000,00	0	0,00	0	0,00
7.01	7.01.0.00.0.00.12.00	7.01.01.2.07.0005	Pengadaan Mebel	0	0,00	3.500.000,00	3.500.000,00	0	0,00	0	0,00
7.01	7.01.0.00.0.00.12.00	7.01.01.2.07.0006	Pengadaan Peralatan dan Mesin Lainnya	0	0,00	39.000.000,00	38.597.000,00	0	0,00	0	0,00
7.01	7.01.0.00.0.00.12.00	7.01.01.2.08	Penyediaan Jasa Penunjang Urusan Pemerintahan Daerah	123.390.000	119.635.180,00	-	0,00	0	0,00	0	0,00
7.01	7.01.0.00.0.00.12.00	7.01.01.2.08.0001	Penyediaan Jasa Surat Menyurat	800.000	800.000,00	-	0,00	0	0,00	0	0,00
7.01	7.01.0.00.0.00.12.00	7.01.01.2.08.0002	Penyediaan Jasa Komunikasi, Sumber Daya Air dan Listrik	23.800.000	21.195.180,00	-	0,00	0	0,00	0	0,00
7.01	7.01.0.00.0.00.12.00	7.01.01.2.08.0004	Penyediaan Jasa Pelayanan Umum Kantor	98.790.000	97.640.000,00	-	0,00	0	0,00	0	0,00

Kode			Uraian Urusan, Organisasi, Program, Kegiatan dan Sub Kegiatan	Kelompok Belanja							
				Operasi		Modal	Tak Terduga			Transfer	
				Anggaran	Realisasi	Anggaran	Realisasi	Anggaran	Realisasi	Anggaran	Realisasi
1			2	3	4	5,00	6	7	8	9	10
7.01	7.01.0.00.0.00.12.00	7.01.01.2.09	Pemeliharaan Barang Milik Daerah Penunjang Urusan Pemerintahan Daerah	28.776.000	28.259.500,00	-	0,00	0	0,00	0	0,00
7.01	7.01.0.00.0.00.12.00	7.01.01.2.09.0002	Penyediaan Jasa Pemeliharaan, Biaya Pemeliharaan, Pajak dan Perizinan Kendaraan Dinas Operasional atau Lapangan	8.000.000	7.543.500,00	-	0,00	0	0,00	0	0,00
7.01	7.01.0.00.0.00.12.00	7.01.01.2.09.0006	Pemeliharaan Peralatan dan Mesin Lainnya	5.000.000	4.975.000,00	-	0,00	0	0,00	0	0,00
7.01	7.01.0.00.0.00.12.00	7.01.01.2.09.0009	Pemeliharaan/Rehabilitasi Gedung Kantor dan Bangunan Lainnya	10.776.000	10.741.000,00	-	0,00	0	0,00	0	0,00
7.01	7.01.0.00.0.00.12.00	7.01.01.2.09.0010	Pemeliharaan/Rehabilitasi Sarana dan Prasarana Gedung Kantor atau Bangunan Lainnya	5.000.000	5.000.000,00	-	0,00	0	0,00	0	0,00
7.01	7.01.0.00.0.00.12.00	7.01.02	PROGRAM PENYELENGGARAAN PEMERINTAHAN DAN PELAYANAN PUBLIK	58.170.000	57.901.400,00	-	0,00	0	0,00	0	0,00
7.01	7.01.0.00.0.00.12.00	7.01.02.2.04	Pelaksanaan Urusan Pemerintahan yang Dilimpahkan kepada Camat	58.170.000	57.901.400,00	-	0,00	0	0,00	0	0,00
7.01	7.01.0.00.0.00.12.00	7.01.02.2.04.0003	Pelaksanaan Urusan Pemerintahan yang Terkait dengan Kewenangan Lain yang Dilimpahkan	58.170.000	57.901.400,00	-	0,00	0	0,00	0	0,00
7.01	7.01.0.00.0.00.12.00	7.01.03	PROGRAM PEMBERDAYAAN MASYARAKAT DESA DAN KELURAHAN	43.715.000	43.606.750,00	-	0,00	0	0,00	0	0,00
7.01	7.01.0.00.0.00.12.00	7.01.03.2.01	Koordinasi Kegiatan Pemberdayaan Desa	43.715.000	43.606.750,00	-	0,00	0	0,00	0	0,00
7.01	7.01.0.00.0.00.12.00	7.01.03.2.01.0003	Peningkatan Efektifitas Kegiatan Pemberdayaan Masyarakat di Wilayah Kecamatan	43.715.000	43.606.750,00	-	0,00	0	0,00	0	0,00
7.01	7.01.0.00.0.00.12.00	7.01.04	PROGRAM KOORDINASI KETENTRAMAN DAN KETERTIBAN UMUM	20.725.000	20.192.350,00	-	0,00	0	0,00	0	0,00
7.01	7.01.0.00.0.00.12.00	7.01.04.2.01	Koordinasi Upaya Penyelenggaraan Ketenteraman dan Ketertiban Umum	20.725.000	20.192.350,00	-	0,00	0	0,00	0	0,00
7.01	7.01.0.00.0.00.12.00	7.01.04.2.01.0001	Sinergitas dengan Kepolisian Negara Republik Indonesia, Tentara Nasional Indonesia dan Instansi Vertikal di Wilayah Kecamatan	20.725.000	20.192.350,00	-	0,00	0	0,00	0	0,00
7.01	7.01.0.00.0.00.12.00	7.01.05	PROGRAM PENYELENGGARAAN URUSAN PEMERINTAHAN UMUM	10.000.000	9.738.800,00	-	0,00	0	0,00	0	0,00
7.01	7.01.0.00.0.00.12.00	7.01.05.2.01	Penyelenggaraan Urusan Pemerintahan Umum Sesuai Penugasan Kepala Daerah	10.000.000	9.738.800,00	-	0,00	0	0,00	0	0,00
7.01	7.01.0.00.0.00.12.00	7.01.05.2.01.0008	Pelaksanaan Tugas Forum Koordinasi Pimpinan di Kecamatan	10.000.000	9.738.800,00	-	0,00	0	0,00	0	0,00
7.01	7.01.0.00.0.00.12.00	7.01.06	PROGRAM PEMBINAAN DAN PENGAWASAN PEMERINTAHAN DESA	43.490.000	42.957.820,00	-	0,00	0	0,00	0	0,00
7.01	7.01.0.00.0.00.12.00	7.01.06.2.01	Fasilitasi, Rekomendasi dan Koordinasi Pembinaan dan Pengawasan Pemerintahan Desa	43.490.000	42.957.820,00	-	0,00	0	0,00	0	0,00
7.01	7.01.0.00.0.00.12.00	7.01.06.2.01.0001	Fasilitasi Penyusunan Peraturan Desa dan Peraturan Kepala Desa	2.500.000	2.487.000,00	-	0,00	0	0,00	0	0,00
7.01	7.01.0.00.0.00.12.00	7.01.06.2.01.0002	Fasilitasi Administrasi Tata Pemerintahan Desa	4.000.000	3.912.000,00	-	0,00	0	0,00	0	0,00
7.01	7.01.0.00.0.00.12.00	7.01.06.2.01.0003	Fasilitasi Pengelolaan Keuangan Desa dan Pendayagunaan Aset Desa	20.810.000	20.665.740,00	-	0,00	0	0,00	0	0,00
7.01	7.01.0.00.0.00.12.00	7.01.06.2.01.0009	Fasilitasi Sinkronisasi Perencanaan Pembangunan Daerah dengan Pembangunan Desa	3.180.000	3.052.200,00	-	0,00	0	0,00	0	0,00
7.01	7.01.0.00.0.00.12.00	7.01.06.2.01.0013	Fasilitasi Penyusunan Perencanaan Pembangunan Partisipatif	12.000.000	11.898.880,00	-	0,00	0	0,00	0	0,00
7.01	7.01.0.00.0.00.12.00	7.01.06.2.01.0017	Koordinasi Pendampingan Desa di Wilayahnya	1.000.000	942.000,00	-	0,00	0	0,00	0	0,00
			Jumlah	3.338.016.000	2.673.631.137,00	42.500.000,00	42.097.000,00	0	0,00	0	0,00

Kode			Uraian Urusan, Organisasi, Program, Kegiatan dan Sub Kegiatan	Kelompok Belanja							
				Operasi		Modal		Tak Terduga		Transfer	
				Anggaran	Realisasi	Anggaran	Realisasi	Anggaran	Realisasi	Anggaran	Realisasi
1			2	3	4	5	6	7	8	9	10
7			**UNSUR KEWILAYAHAN**	3.291.189.000	2.870.792.378,00	27.547.000	25.915.000,00	0	0,00	0	0,00
7.01			KECAMATAN	3.291.189.000	2.870.792.378,00	27.547.000	25.915.000,00	0	0,00	0	0,00
7.01	7.01.0.00.0.00.13.0000		Kecamatan Kembang	3.291.189.000	2.870.792.378,00	27.547.000	25.915.000,00	0	0,00	0	0,00
7.01	7.01.0.00.0.00.13.0000	7.01.01	PROGRAM PENUNJANG URUSAN PEMERINTAHAN DAERAH KABUPATEN/KOTA	3.135.747.000	2.717.542.728,00	27.547.000	25.915.000,00	0	0,00	0	0,00
7.01	7.01.0.00.0.00.13.0000	7.01.01.2.01	Perencanaan, Penganggaran, dan Evaluasi Kinerja Perangkat Daerah	3.940.000	3.871.003,00	0	0,00	0	0,00	0	0,00
7.01	7.01.0.00.0.00.13.0000	7.01.01.2.01.0001	Penyusunan Dokumen Perencanaan Perangkat Daerah	1.558.000	1.544.003,00	0	0,00	0	0,00	0	0,00
7.01	7.01.0.00.0.00.13.0000	7.01.01.2.01.0007	Evaluasi Kinerja Perangkat Daerah	2.382.000	2.327.000,00	0	0,00	0	0,00	0	0,00
7.01	7.01.0.00.0.00.13.0000	7.01.01.2.02	Administrasi Keuangan Perangkat Daerah	2.888.668.000	2.480.500.554,00	0	0,00	0	0,00	0	0,00
7.01	7.01.0.00.0.00.13.0000	7.01.01.2.02.0001	Penyediaan Gaji dan Tunjangan ASN	2.888.668.000	2.480.500.554,00	0	0,00	0	0,00	0	0,00
7.01	7.01.0.00.0.00.13.0000	7.01.01.2.03	Administrasi Barang Milik Daerah pada Perangkat Daerah	1.000.000	950.000,00	0	0,00	0	0,00	0	0,00
7.01	7.01.0.00.0.00.13.0000	7.01.01.2.03.0001	Penyusunan Perencanaan Kebutuhan Barang Milik Daerah SKPD	1.000.000	950.000,00	0	0,00	0	0,00	0	0,00
7.01	7.01.0.00.0.00.13.0000	7.01.01.2.06	Administrasi Umum Perangkat Daerah	79.146.000	77.577.130,00	0	0,00	0	0,00	0	0,00
7.01	7.01.0.00.0.00.13.0000	7.01.01.2.06.0001	Penyediaan Komponen Instalasi Listrik/Penerangan Bangunan Kantor	1.800.000	1.786.000,00	0	0,00	0	0,00	0	0,00
7.01	7.01.0.00.0.00.13.0000	7.01.01.2.06.0002	Penyediaan Peralatan dan Perlengkapan Kantor	15.608.000	15.508.000,00	0	0,00	0	0,00	0	0,00
7.01	7.01.0.00.0.00.13.0000	7.01.01.2.06.0003	Penyediaan Peralatan Rumah Tangga	6.168.000	6.161.000,00	0	0,00	0	0,00	0	0,00
7.01	7.01.0.00.0.00.13.0000	7.01.01.2.06.0004	Penyediaan Bahan Logistik Kantor	4.554.000	4.516.000,00	0	0,00	0	0,00	0	0,00
7.01	7.01.0.00.0.00.13.0000	7.01.01.2.06.0005	Penyediaan Barang Cetakan dan Penggandaan	5.166.000	5.160.400,00	0	0,00	0	0,00	0	0,00
7.01	7.01.0.00.0.00.13.0000	7.01.01.2.06.0007	Penyediaan Bahan/Material	15.000.000	14.975.530,00	0	0,00	0	0,00	0	0,00
7.01	7.01.0.00.0.00.13.0000	7.01.01.2.06.0008	Fasilitasi Kunjungan Tamu	1.500.000	1.437.000,00	0	0,00	0	0,00	0	0,00
7.01	7.01.0.00.0.00.13.0000	7.01.01.2.06.0009	Penyelenggaraan Rapat Koordinasi dan Konsultasi SKPD	29.350.000	28.033.200,00	0	0,00	0	0,00	0	0,00
7.01	7.01.0.00.0.00.13.0000	7.01.01.2.07	Pengadaan Barang Milik Daerah Penunjang Urusan Pemerintah Daerah	0	0,00	27.547.000	25.915.000,00	0	0,00	0	0,00
7.01	7.01.0.00.0.00.13.0000	7.01.01.2.07.0006	Pengadaan Peralatan dan Mesin Lainnya	0	0,00	27.547.000	25.915.000,00	0	0,00	0	0,00
7.01	7.01.0.00.0.00.13.0000	7.01.01.2.08	Penyediaan Jasa Penunjang Urusan Pemerintahan Daerah	119.585.000	113.090.741,00	0	0,00	0	0,00	0	0,00
7.01	7.01.0.00.0.00.13.0000	7.01.01.2.08.0001	Penyediaan Jasa Surat Menyurat	600.000	600.000,00	0	0,00	0	0,00	0	0,00
7.01	7.01.0.00.0.00.13.0000	7.01.01.2.08.0002	Penyediaan Jasa Komunikasi, Sumber Daya Air dan Listrik	18.300.000	14.585.741,00	0	0,00	0	0,00	0	0,00
7.01	7.01.0.00.0.00.13.0000	7.01.01.2.08.0004	Penyediaan Jasa Pelayanan Umum Kantor	100.685.000	97.905.000,00	0	0,00	0	0,00	0	0,00
7.01	7.01.0.00.0.00.13.0000	7.01.01.2.09	Pemeliharaan Barang Milik Daerah Penunjang Urusan Pemerintahan Daerah	43.408.000	41.553.300,00	0	0,00	0	0,00	0	0,00
7.01	7.01.0.00.0.00.13.0000	7.01.01.2.09.0002	Penyediaan Jasa Pemeliharaan, Biaya Pemeliharaan, Pajak dan Perizinan Kendaraan Dinas Operasional atau Lapangan	32.403.000	30.644.300,00	0	0,00	0	0,00	0	0,00
7.01	7.01.0.00.0.00.13.0000	7.01.01.2.09.0006	Pemeliharaan Peralatan dan Mesin Lainnya	6.155.000	6.070.000,00	0	0,00	0	0,00	0	0,00
7.01	7.01.0.00.0.00.13.0000	7.01.01.2.09.0009	Pemeliharaan/Rehabilitasi Gedung Kantor dan Bangunan Lainnya	4.850.000	4.839.000,00	0	0,00	0	0,00	0	0,00
7.01	7.01.0.00.0.00.13.0000	7.01.02	PROGRAM PENYELENGGARAAN PEMERINTAHAN DAN PELAYANAN PUBLIK	62.385.000	62.152.503,00	0	0,00	0	0,00	0	0,00
7.01	7.01.0.00.0.00.13.0000	7.01.02.2.04	Pelaksanaan Urusan Pemerintahan yang Dilimpahkan kepada Camat	62.385.000	62.152.503,00	0	0,00	0	0,00	0	0,00
7.01	7.01.0.00.0.00.13.0000	7.01.02.2.04.0003	Pelaksanaan Urusan Pemerintahan yang Terkait dengan Kewenangan Lain yang Dilimpahkan	62.385.000	62.152.503,00	0	0,00	0	0,00	0	0,00

Kode			Uraian Urusan, Organisasi, Program, Kegiatan dan Sub Kegiatan	Kelompok Belanja							
				Operasi		Modal		Tak Terduga		Transfer	
				Anggaran	Realisasi	Anggaran	Realisasi	Anggaran	Realisasi	Anggaran	Realisasi
1			2	3	4	5	6	7	8	9	10
7.01	7.01.0.00.0.00.13.0000	7.01.03	PROGRAM PEMBERDAYAAN MASYARAKAT DESA DAN KELURAHAN	35.000.000	34.560.003,00	0	0,00	0	0,00	0	0,00
7.01	7.01.0.00.0.00.13.0000	7.01.03.2.01	Koordinasi Kegiatan Pemberdayaan Desa	35.000.000	34.560.003,00	0	0,00	0	0,00	0	0,00
7.01	7.01.0.00.0.00.13.0000	7.01.03.2.01.0003	Peningkatan Efektifitas Kegiatan Pemberdayaan Masyarakat di Wilayah Kecamatan	35.000.000	34.560.003,00	0	0,00	0	0,00	0	0,00
7.01	7.01.0.00.0.00.13.0000	7.01.04	PROGRAM KOORDINASI KETENTRAMAN DAN KETERTIBAN UMUM	10.065.000	9.849.000,00	0	0,00	0	0,00	0	0,00
7.01	7.01.0.00.0.00.13.0000	7.01.04.2.01	Koordinasi Upaya Penyelenggaraan Ketenteraman dan Ketertiban Umum	10.065.000	9.849.000,00	0	0,00	0	0,00	0	0,00
7.01	7.01.0.00.0.00.13.0000	7.01.04.2.01.0001	Sinergitas dengan Kepolisian Negara Republik Indonesia, Tentara Nasional Indonesia dan Instansi Vertikal di Wilayah Kecamatan	10.065.000	9.849.000,00	0	0,00	0	0,00	0	0,00
7.01	7.01.0.00.0.00.13.0000	7.01.05	PROGRAM PENYELENGGARAAN URUSAN PEMERINTAHAN UMUM	10.000.000	9.887.900,00	0	0,00	0	0,00	0	0,00
7.01	7.01.0.00.0.00.13.0000	7.01.05.2.01	Penyelenggaraan Urusan Pemerintahan Umum Sesuai Penugasan Kepala Daerah	10.000.000	9.887.900,00	0	0,00	0	0,00	0	0,00
7.01	7.01.0.00.0.00.13.0000	7.01.05.2.01.0008	Pelaksanaan Tugas Forum Koordinasi Pimpinan di Kecamatan	10.000.000	9.887.900,00	0	0,00	0	0,00	0	0,00
7.01	7.01.0.00.0.00.13.0000	7.01.06	PROGRAM PEMBINAAN DAN PENGAWASAN PEMERINTAHAN DESA	37.992.000	36.800.244,00	0	0,00	0	0,00	0	0,00
7.01	7.01.0.00.0.00.13.0000	7.01.06.2.01	Fasilitasi, Rekomendasi dan Koordinasi Pembinaan dan Pengawasan Pemerintahan Desa	37.992.000	36.800.244,00	0	0,00	0	0,00	0	0,00
7.01	7.01.0.00.0.00.13.0000	7.01.06.2.01.0001	Fasilitasi Penyusunan Peraturan Desa dan Peraturan Kepala Desa	2.535.000	2.428.400,00	0	0,00	0	0,00	0	0,00
7.01	7.01.0.00.0.00.13.0000	7.01.06.2.01.0002	Fasilitasi Administrasi Tata Pemerintahan Desa	10.695.000	10.190.500,00	0	0,00	0	0,00	0	0,00
7.01	7.01.0.00.0.00.13.0000	7.01.06.2.01.0003	Fasilitasi Pengelolaan Keuangan Desa dan Pendayagunaan Aset Desa	10.820.000	10.497.444,00	0	0,00	0	0,00	0	0,00
7.01	7.01.0.00.0.00.13.0000	7.01.06.2.01.0009	Fasilitasi Sinkronisasi Perencanaan Pembangunan Daerah dengan Pembangunan Desa	2.535.000	2.429.200,00	0	0,00	0	0,00	0	0,00
7.01	7.01.0.00.0.00.13.0000	7.01.06.2.01.0013	Fasilitasi Penyusunan Perencanaan Pembangunan Partisipatif	11.407.000	11.254.700,00	0	0,00	0	0,00	0	0,00
			Jumlah	3.291.189.000	2.870.792.378,00	27.547.000	25.915.000,00	0	0,00	0	0,00

Kode			Uraian Urusan, Organisasi, Program, Kegiatan dan Sub Kegiatan	Kelompok Belanja							
				Operasi		Modal		Tak Terduga		Transfer	
				Anggaran	Realisasi	Anggaran	Realisasi	Anggaran	Realisasi	Anggaran	Realisasi
1			2	3	4	5	6	7	8	9	10
7			UNSUR KEWILAYAHAN	2.954.282.000	2.669.217.355,00	70.614.000	69.000.000,00	0	0,00	0	0,00
7.01			**KECAMATAN**	2.954.282.000	2.669.217.355,00	70.614.000	69.000.000,00	0	0,00	0	0,00
7.01	7.01.0.00.0.00.14.0000		Kecamatan Keling	2.954.282.000	2.669.217.355,00	70.614.000	69.000.000,00	0	0,00	0	0,00
7.01	7.01.0.00.0.00.14.0000	7.01.01	PROGRAM PENUNJANG URUSAN PEMERINTAHAN DAERAH KABUPATEN/KOTA	2.837.555.650	2.558.365.930,00	70.614.000	69.000.000,00	0	0,00	0	0,00
7.01	7.01.0.00.0.00.14.0000	7.01.01.2.01	Perencanaan, Penganggaran, dan Evaluasi Kinerja Perangkat Daerah	317.000	316.500,00	0	0,00	0	0,00	0	0,00
7.01	7.01.0.00.0.00.14.0000	7.01.01.2.01.0001	Penyusunan Dokumen Perencanaan Perangkat Daerah	317.000	316.500,00	0	0,00	0	0,00	0	0,00
7.01	7.01.0.00.0.00.14.0000	7.01.01.2.02	Administrasi Keuangan Perangkat Daerah	2.595.666.000	2.328.694.039,00	0	0,00	0	0,00	0	0,00
7.01	7.01.0.00.0.00.14.0000	7.01.01.2.02.0001	Penyediaan Gaji dan Tunjangan ASN	2.595.666.000	2.328.694.039,00	0	0,00	0	0,00	0	0,00
7.01	7.01.0.00.0.00.14.0000	7.01.01.2.03	Administrasi Barang Milik Daerah pada Perangkat Daerah	260.000	259.500,00	0	0,00	0	0,00	0	0,00
7.01	7.01.0.00.0.00.14.0000	7.01.01.2.03.0001	Penyusunan Perencanaan Kebutuhan Barang Milik Daerah SKPD	260.000	259.500,00	0	0,00	0	0,00	0	0,00
7.01	7.01.0.00.0.00.14.0000	7.01.01.2.06	Administrasi Umum Perangkat Daerah	71.306.800	69.230.714,00	0	0,00	0	0,00	0	0,00
7.01	7.01.0.00.0.00.14.0000	7.01.01.2.06.0001	Penyediaan Komponen Instalasi Listrik/Penerangan Bangunan Kantor	2.102.000	2.100.000,00	0	0,00	0	0,00	0	0,00
7.01	7.01.0.00.0.00.14.0000	7.01.01.2.06.0002	Penyediaan Peralatan dan Perlengkapan Kantor	9.258.800	9.229.435,00	0	0,00	0	0,00	0	0,00
7.01	7.01.0.00.0.00.14.0000	7.01.01.2.06.0003	Penyediaan Peralatan Rumah Tangga	2.517.000	2.432.200,00	0	0,00	0	0,00	0	0,00
7.01	7.01.0.00.0.00.14.0000	7.01.01.2.06.0004	Penyediaan Bahan Logistik Kantor	4.344.000	4.327.550,00	0	0,00	0	0,00	0	0,00
7.01	7.01.0.00.0.00.14.0000	7.01.01.2.06.0005	Penyediaan Barang Cetakan dan Penggandaan	5.116.000	5.114.400,00	0	0,00	0	0,00	0	0,00
7.01	7.01.0.00.0.00.14.0000	7.01.01.2.06.0009	Penyelenggaraan Rapat Koordinasi dan Konsultasi SKPD	47.969.000	46.027.129,00	0	0,00	0	0,00	0	0,00
7.01	7.01.0.00.0.00.14.0000	7.01.01.2.07	Pengadaan Barang Milik Daerah Penunjang Urusan Pemerintah Daerah	0	0,00	70.614.000	69.000.000,00	0	0,00	0	0,00
7.01	7.01.0.00.0.00.14.0000	7.01.01.2.07.0005	Pengadaan Mebel	0	0,00	11.100.000	10.500.000,00	0	0,00	0	0,00
7.01	7.01.0.00.0.00.14.0000	7.01.01.2.07.0006	Pengadaan Peralatan dan Mesin Lainnya	0	0,00	59.514.000	58.500.000,00	0	0,00	0	0,00
7.01	7.01.0.00.0.00.14.0000	7.01.01.2.08	Penyediaan Jasa Penunjang Urusan Pemerintahan Daerah	133.335.150	126.158.277,00	0	0,00	0	0,00	0	0,00
7.01	7.01.0.00.0.00.14.0000	7.01.01.2.08.0001	Penyediaan Jasa Surat Menyurat	800.000	798.000,00	0	0,00	0	0,00	0	0,00
7.01	7.01.0.00.0.00.14.0000	7.01.01.2.08.0002	Penyediaan Jasa Komunikasi, Sumber Daya Air dan Listrik	40.875.150	33.945.277,00	0	0,00	0	0,00	0	0,00
7.01	7.01.0.00.0.00.14.0000	7.01.01.2.08.0004	Penyediaan Jasa Pelayanan Umum Kantor	91.660.000	91.415.000,00	0	0,00	0	0,00	0	0,00
7.01	7.01.0.00.0.00.14.0000	7.01.01.2.09	Pemeliharaan Barang Milik Daerah Penunjang Urusan Pemerintahan Daerah	36.670.700	33.706.900,00	0	0,00	0	0,00	0	0,00
7.01	7.01.0.00.0.00.14.0000	7.01.01.2.09.0002	Penyediaan Jasa Pemeliharaan, Biaya Pemeliharaan, Pajak dan Perizinan Kendaraan Dinas Operasional atau Lapangan	10.014.500	7.206.200,00	0	0,00	0	0,00	0	0,00
7.01	7.01.0.00.0.00.14.0000	7.01.01.2.09.0006	Pemeliharaan Peralatan dan Mesin Lainnya	7.000.000	6.882.000,00	0	0,00	0	0,00	0	0,00
7.01	7.01.0.00.0.00.14.0000	7.01.01.2.09.0009	Pemeliharaan/Rehabilitasi Gedung Kantor dan Bangunan Lainnya	19.656.200	19.618.700,00	0	0,00	0	0,00	0	0,00
7.01	7.01.0.00.0.00.14.0000	7.01.02	PROGRAM PENYELENGGARAAN PEMERINTAHAN DAN PELAYANAN PUBLIK	27.027.850	26.612.900,00	0	0,00	0	0,00	0	0,00
7.01	7.01.0.00.0.00.14.0000	7.01.02.2.04	Pelaksanaan Urusan Pemerintahan yang Dilimpahkan kepada Camat	27.027.850	26.612.900,00	0	0,00	0	0,00	0	0,00
7.01	7.01.0.00.0.00.14.0000	7.01.02.2.04.0003	Pelaksanaan Urusan Pemerintahan yang Terkait dengan Kewenangan Lain yang Dilimpahkan	27.027.850	26.612.900,00	0	0,00	0	0,00	0	0,00
7.01	7.01.0.00.0.00.14.0000	7.01.03	PROGRAM PEMBERDAYAAN MASYARAKAT DESA DAN KELURAHAN	27.400.500	26.847.100,00	0	0,00	0	0,00	0	0,00
7.01	7.01.0.00.0.00.14.0000	7.01.03.2.01	Koordinasi Kegiatan Pemberdayaan Desa	27.400.500	26.847.100,00	0	0,00	0	0,00	0	0,00

Kode			Uraian Urusan, Organisasi, Program, Kegiatan dan Sub Kegiatan	Kelompok Belanja							
				Operasi		Modal		Tak Terduga		Transfer	
				Anggaran	Realisasi	Anggaran	Realisasi	Anggaran	Realisasi	Anggaran	Realisasi
1			2	3	4	5	6	7	8	9	10
7.01	7.01.0.00.0.00.14.0000	7.01.03.2.01.0003	Peningkatan Efektifitas Kegiatan Pemberdayaan Masyarakat di Wilayah Kecamatan	27.400.500	26.847.100,00	0	0,00	0	0,00	0	0,00
7.01	7.01.0.00.0.00.14.0000	7.01.04	PROGRAM KOORDINASI KETENTRAMAN DAN KETERTIBAN UMUM	16.473.000	16.088.250,00	0	0,00	0	0,00	0	0,00
7.01	7.01.0.00.0.00.14.0000	7.01.04.2.01	Koordinasi Upaya Penyelenggaraan Ketenteraman dan Ketertiban Umum	16.473.000	16.088.250,00	0	0,00	0	0,00	0	0,00
7.01	7.01.0.00.0.00.14.0000	7.01.04.2.01.0001	Sinergitas dengan Kepolisian Negara Republik Indonesia, Tentara Nasional Indonesia dan Instansi Vertikal di Wilayah Kecamatan	16.473.000	16.088.250,00	0	0,00	0	0,00	0	0,00
7.01	7.01.0.00.0.00.14.0000	7.01.05	PROGRAM PENYELENGGARAAN URUSAN PEMERINTAHAN UMUM	7.260.000	7.180.400,00	0	0,00	0	0,00	0	0,00
7.01	7.01.0.00.0.00.14.0000	7.01.05.2.01	Penyelenggaraan Urusan Pemerintahan Umum Sesuai Penugasan Kepala Daerah	7.260.000	7.180.400,00	0	0,00	0	0,00	0	0,00
7.01	7.01.0.00.0.00.14.0000	7.01.05.2.01.0008	Pelaksanaan Tugas Forum Koordinasi Pimpinan di Kecamatan	7.260.000	7.180.400,00	0	0,00	0	0,00	0	0,00
7.01	7.01.0.00.0.00.14.0000	7.01.06	PROGRAM PEMBINAAN DAN PENGAWASAN PEMERINTAHAN DESA	38.565.000	34.122.775,00	0	0,00	0	0,00	0	0,00
7.01	7.01.0.00.0.00.14.0000	7.01.06.2.01	Fasilitasi, Rekomendasi dan Koordinasi Pembinaan dan Pengawasan Pemerintahan Desa	38.565.000	34.122.775,00	0	0,00	0	0,00	0	0,00
7.01	7.01.0.00.0.00.14.0000	7.01.06.2.01.0002	Fasilitasi Administrasi Tata Pemerintahan Desa	5.300.000	5.115.000,00	0	0,00	0	0,00	0	0,00
7.01	7.01.0.00.0.00.14.0000	7.01.06.2.01.0003	Fasilitasi Pengelolaan Keuangan Desa dan Pendayagunaan Aset Desa	13.179.000	9.398.900,00	0	0,00	0	0,00	0	0,00
7.01	7.01.0.00.0.00.14.0000	7.01.06.2.01.0009	Fasilitasi Sinkronisasi Perencanaan Pembangunan Daerah dengan Pembangunan Desa	3.390.000	3.316.500,00	0	0,00	0	0,00	0	0,00
7.01	7.01.0.00.0.00.14.0000	7.01.06.2.01.0013	Fasilitasi Penyusunan Perencanaan Pembangunan Partisipatif	9.400.000	9.322.775,00	0	0,00	0	0,00	0	0,00
7.01	7.01.0.00.0.00.14.0000	7.01.06.2.01.0017	Koordinasi Pendampingan Desa di Wilayahnya	7.296.000	6.969.600,00	0	0,00	0	0,00	0	0,00
			Jumlah	2.954.282.000	2.669.217.355,00	70.614.000	69.000.000,00	0	0,00	0	0,00

Kode			Uraian Urusan, Organisasi, Program, Kegiatan dan Sub Kegiatan	Kelompok Belanja							
				Operasi		Modal		Tak Terduga		Transfer	
				Anggaran	Realisasi	Anggaran	Realisasi	Anggaran	Realisasi	Anggaran	Realisasi
1			2	3	4	5	6	7	8	9	10
7			UNSUR KEWILAYAHAN	2.883.661.000	1.906.309.866,00	35.828.000	34.700.000,00	0	0,00	0	0,00
7.01			**KECAMATAN**	2.883.661.000	1.906.309.866,00	35.828.000	34.700.000,00	0	0,00	0	0,00
7.01	7.01.0.00.0.00.15.0000		Kecamatan Donorojo	2.883.661.000	1.906.309.866,00	35.828.000	34.700.000,00	0	0,00	0	0,00
7.01	7.01.0.00.0.00.15.0000	7.01.01	PROGRAM PENUNJANG URUSAN PEMERINTAHAN DAERAH KABUPATEN/KOTA	2.730.303.000	1.786.933.566,00	35.828.000	34.700.000,00	0	0,00	0	0,00
7.01	7.01.0.00.0.00.15.0000	7.01.01.2.01	Perencanaan, Penganggaran, dan Evaluasi Kinerja Perangkat Daerah	2.660.000	2.128.500,00	0	0,00	0	0,00	0	0,00
7.01	7.01.0.00.0.00.15.0000	7.01.01.2.01.0001	Penyusunan Dokumen Perencanaan Perangkat Daerah	1.560.000	1.419.000,00	0	0,00	0	0,00	0	0,00
7.01	7.01.0.00.0.00.15.0000	7.01.01.2.01.0007	Evaluasi Kinerja Perangkat Daerah	1.100.000	709.500,00	0	0,00	0	0,00	0	0,00
7.01	7.01.0.00.0.00.15.0000	7.01.01.2.02	Administrasi Keuangan Perangkat Daerah	2.423.086.000	1.522.187.310,00	0	0,00	0	0,00	0	0,00
7.01	7.01.0.00.0.00.15.0000	7.01.01.2.02.0001	Penyediaan Gaji dan Tunjangan ASN	2.422.336.000	1.521.562.310,00	0	0,00	0	0,00	0	0,00
7.01	7.01.0.00.0.00.15.0000	7.01.01.2.02.0002	Penyediaan Administrasi Pelaksanaan Tugas ASN	750.000	625.000,00	0	0,00	0	0,00	0	0,00
7.01	7.01.0.00.0.00.15.0000	7.01.01.2.03	Administrasi Barang Milik Daerah pada Perangkat Daerah	1.500.000	1.321.000,00	0	0,00	0	0,00	0	0,00
7.01	7.01.0.00.0.00.15.0000	7.01.01.2.03.0001	Penyusunan Perencanaan Kebutuhan Barang Milik Daerah SKPD	500.000	375.000,00	0	0,00	0	0,00	0	0,00
7.01	7.01.0.00.0.00.15.0000	7.01.01.2.03.0005	Rekonsiliasi dan Penyusunan Laporan Barang Milik Daerah pada SKPD	1.000.000	946.000,00	0	0,00	0	0,00	0	0,00
7.01	7.01.0.00.0.00.15.0000	7.01.01.2.05	Administrasi Kepegawaian Perangkat Daerah	15.000.000	13.084.400,00	0	0,00	0	0,00	0	0,00
7.01	7.01.0.00.0.00.15.0000	7.01.01.2.05.0009	Pendidikan dan Pelatihan Pegawai Berdasarkan Tugas dan Fungsi	15.000.000	13.084.400,00	0	0,00	0	0,00	0	0,00
7.01	7.01.0.00.0.00.15.0000	7.01.01.2.06	Administrasi Umum Perangkat Daerah	128.847.000	108.238.811,00	0	0,00	0	0,00	0	0,00
7.01	7.01.0.00.0.00.15.0000	7.01.01.2.06.0001	Penyediaan Komponen Instalasi Listrik/Penerangan Bangunan Kantor	4.200.000	3.600.000,00	0	0,00	0	0,00	0	0,00
7.01	7.01.0.00.0.00.15.0000	7.01.01.2.06.0002	Penyediaan Peralatan dan Perlengkapan Kantor	6.500.000	5.930.000,00	0	0,00	0	0,00	0	0,00
7.01	7.01.0.00.0.00.15.0000	7.01.01.2.06.0003	Penyediaan Peralatan Rumah Tangga	5.100.000	5.041.592,00	0	0,00	0	0,00	0	0,00
7.01	7.01.0.00.0.00.15.0000	7.01.01.2.06.0004	Penyediaan Bahan Logistik Kantor	4.200.000	4.137.000,00	0	0,00	0	0,00	0	0,00
7.01	7.01.0.00.0.00.15.0000	7.01.01.2.06.0005	Penyediaan Barang Cetakan dan Penggandaan	2.785.000	2.609.619,00	0	0,00	0	0,00	0	0,00
7.01	7.01.0.00.0.00.15.0000	7.01.01.2.06.0007	Penyediaan Bahan/Material	15.000.000	14.953.000,00	0	0,00	0	0,00	0	0,00
7.01	7.01.0.00.0.00.15.0000	7.01.01.2.06.0009	Penyelenggaraan Rapat Koordinasi dan Konsultasi SKPD	91.062.000	71.967.600,00	0	0,00	0	0,00	0	0,00
7.01	7.01.0.00.0.00.15.0000	7.01.01.2.07	Pengadaan Barang Milik Daerah Penunjang Urusan Pemerintah Daerah	500.000	0,00	35.828.000	34.700.000,00	0	0,00	0	0,00
7.01	7.01.0.00.0.00.15.0000	7.01.01.2.07.0006	Pengadaan Peralatan dan Mesin Lainnya	0	0,00	35.828.000	34.700.000,00	0	0,00	0	0,00
7.01	7.01.0.00.0.00.15.0000	7.01.01.2.07.0011	Pengadaan Sarana dan Prasarana Pendukung Gedung Kantor atau Bangunan Lainnya	500.000	0,00	0	0,00	0	0,00	0	0,00
7.01	7.01.0.00.0.00.15.0000	7.01.01.2.08	Penyediaan Jasa Penunjang Urusan Pemerintahan Daerah	111.800.000	98.336.285,00	0	0,00	0	0,00	0	0,00
7.01	7.01.0.00.0.00.15.0000	7.01.01.2.08.0001	Penyediaan Jasa Surat Menyurat	500.000	300.000,00	0	0,00	0	0,00	0	0,00
7.01	7.01.0.00.0.00.15.0000	7.01.01.2.08.0002	Penyediaan Jasa Komunikasi, Sumber Daya Air dan Listrik	33.000.000	24.146.285,00	0	0,00	0	0,00	0	0,00
7.01	7.01.0.00.0.00.15.0000	7.01.01.2.08.0004	Penyediaan Jasa Pelayanan Umum Kantor	78.300.000	73.890.000,00	0	0,00	0	0,00	0	0,00
7.01	7.01.0.00.0.00.15.0000	7.01.01.2.09	Pemeliharaan Barang Milik Daerah Penunjang Urusan Pemerintahan Daerah	46.910.000	41.637.260,00	0	0,00	0	0,00	0	0,00
7.01	7.01.0.00.0.00.15.0000	7.01.01.2.09.0002	Penyediaan Jasa Pemeliharaan, Biaya Pemeliharaan, Pajak dan Perizinan Kendaraan Dinas Operasional atau Lapangan	5.000.000	962.500,00	0	0,00	0	0,00	0	0,00
7.01	7.01.0.00.0.00.15.0000	7.01.01.2.09.0006	Pemeliharaan Peralatan dan Mesin Lainnya	9.000.000	8.174.760,00	0	0,00	0	0,00	0	0,00
7.01	7.01.0.00.0.00.15.0000	7.01.01.2.09.0009	Pemeliharaan/Rehabilitasi Gedung Kantor dan Bangunan Lainnya	32.910.000	32.500.000,00	0	0,00	0	0,00	0	0,00

Kode			Uraian Urusan, Organisasi, Program, Kegiatan dan Sub Kegiatan	Kelompok Belanja							
				Operasi		Modal		Tak Terduga		Transfer	
				Anggaran	Realisasi	Anggaran	Realisasi	Anggaran	Realisasi	Anggaran	Realisasi
1			2	3	4	5	6	7	8	9	10
7.01	7.01.0.00.0.00.15.0000	7.01.02	PROGRAM PENYELENGGARAAN PEMERINTAHAN DAN PELAYANAN PUBLIK	110.009.000	83.693.300,00	0	0,00	0	0,00	0	0,00
7.01	7.01.0.00.0.00.15.0000	7.01.02.2.01	Koordinasi Penyelenggaraan Kegiatan Pemerintahan di Tingkat Kecamatan	38.654.000	25.804.950,00	0	0,00	0	0,00	0	0,00
7.01	7.01.0.00.0.00.15.0000	7.01.02.2.01.0002	Peningkatan Efektifitas Kegiatan Pemerintahan di Tingkat Kecamatan	38.654.000	25.804.950,00	0	0,00	0	0,00	0	0,00
7.01	7.01.0.00.0.00.15.0000	7.01.02.2.04	Pelaksanaan Urusan Pemerintahan yang Dilimpahkan kepada Camat	71.355.000	57.888.350,00	0	0,00	0	0,00	0	0,00
7.01	7.01.0.00.0.00.15.0000	7.01.02.2.04.0003	Pelaksanaan Urusan Pemerintahan yang Terkait dengan Kewenangan Lain yang Dilimpahkan	71.355.000	57.888.350,00	0	0,00	0	0,00	0	0,00
7.01	7.01.0.00.0.00.15.0000	7.01.03	PROGRAM PEMBERDAYAAN MASYARAKAT DESA DAN KELURAHAN	8.854.000	4.529.000,00	0	0,00	0	0,00	0	0,00
7.01	7.01.0.00.0.00.15.0000	7.01.03.2.03	Pemberdayaan Lembaga Kemasyarakatan Tingkat Kecamatan	8.854.000	4.529.000,00	0	0,00	0	0,00	0	0,00
7.01	7.01.0.00.0.00.15.0000	7.01.03.2.03.0004	Fasilitasi Pengembangan Usaha Ekonomi Masyarakat	8.854.000	4.529.000,00	0	0,00	0	0,00	0	0,00
7.01	7.01.0.00.0.00.15.0000	7.01.04	PROGRAM KOORDINASI KETENTRAMAN DAN KETERTIBAN UMUM	2.800.000	2.601.500,00	0	0,00	0	0,00	0	0,00
7.01	7.01.0.00.0.00.15.0000	7.01.04.2.01	Koordinasi Upaya Penyelenggaraan Ketenteraman dan Ketertiban Umum	2.800.000	2.601.500,00	0	0,00	0	0,00	0	0,00
7.01	7.01.0.00.0.00.15.0000	7.01.04.2.01.0001	Sinergitas dengan Kepolisian Negara Republik Indonesia, Tentara Nasional Indonesia dan Instansi Vertikal di Wilayah Kecamatan	2.800.000	2.601.500,00	0	0,00	0	0,00	0	0,00
7.01	7.01.0.00.0.00.15.0000	7.01.06	PROGRAM PEMBINAAN DAN PENGAWASAN PEMERINTAHAN DESA	31.695.000	28.552.500,00	0	0,00	0	0,00	0	0,00
7.01	7.01.0.00.0.00.15.0000	7.01.06.2.01	Fasilitasi, Rekomendasi dan Koordinasi Pembinaan dan Pengawasan Pemerintahan Desa	31.695.000	28.552.500,00	0	0,00	0	0,00	0	0,00
7.01	7.01.0.00.0.00.15.0000	7.01.06.2.01.0001	Fasilitasi Penyusunan Peraturan Desa dan Peraturan Kepala Desa	2.330.000	2.151.200,00	0	0,00	0	0,00	0	0,00
7.01	7.01.0.00.0.00.15.0000	7.01.06.2.01.0002	Fasilitasi Administrasi Tata Pemerintahan Desa	4.970.000	3.445.200,00	0	0,00	0	0,00	0	0,00
7.01	7.01.0.00.0.00.15.0000	7.01.06.2.01.0003	Fasilitasi Pengelolaan Keuangan Desa dan Pendayagunaan Aset Desa	3.220.000	2.975.400,00	0	0,00	0	0,00	0	0,00
7.01	7.01.0.00.0.00.15.0000	7.01.06.2.01.0009	Fasilitasi Sinkronisasi Perencanaan Pembangunan Daerah dengan Pembangunan Desa	4.915.000	4.413.200,00	0	0,00	0	0,00	0	0,00
7.01	7.01.0.00.0.00.15.0000	7.01.06.2.01.0013	Fasilitasi Penyusunan Perencanaan Pembangunan Partisipatif	16.260.000	15.567.500,00	0	0,00	0	0,00	0	0,00
			Jumlah	2.883.661.000	1.906.309.866,00	35.828.000	34.700.000,00	0	0,00	0	0,00

KAB. JEPARA

REKAPITULASI BELANJA MENURUT URUSAN PEMERINTAH DAERAH, ORGANISASI, PROGRAM, KEGIATAN

BESERTA HASIL DAN SUB KEGIATAN BESERTA KELUARAN

TAHUN ANGGARAN 2024

Kode			Uraian Urusan, Organisasi, Program, Kegiatan dan Sub Kegiatan	Kelompok Belanja							
				Operasi		Modal		Tak Terduga		Transfer	
				Anggaran	Realisasi	Anggaran	Realisasi	Anggaran	Realisasi	Anggaran	Realisasi
1			2	3	4	5	6	7	8	9	10
7			UNSUR KEWILAYAHAN	6.571.160.000	6.232.432.975,00	93.035.000	82.450.000,00	0	0,00	0	0,00
7.01			KECAMATAN	6.571.160.000	6.232.432.975,00	93.035.000	82.450.000,00	0	0,00	0	0,00
7.01	7.01.0.00.0.00.16.0000		Kecamatan Karimunjawa	6.571.160.000	6.232.432.975,00	93.035.000	82.450.000,00	0	0,00	0	0,00
7.01	7.01.0.00.0.00.16.0000	7.01.01	PROGRAM PENUNJANG URUSAN PEMERINTAHAN DAERAH KABUPATEN/KOTA	6.275.570.500	5.984.672.575,00	93.035.000	82.450.000,00	0	0,00	0	0,00
7.01	7.01.0.00.0.00.16.0000	7.01.01.2.01	Perencanaan, Penganggaran, dan Evaluasi Kinerja Perangkat Daerah	4.800.000	4.500.000,00	0	0,00	0	0,00	0	0,00
7.01	7.01.0.00.0.00.16.0000	7.01.01.2.01.0001	Penyusunan Dokumen Perencanaan Perangkat Daerah	2.400.000	2.250.000,00	0	0,00	0	0,00	0	0,00
7.01	7.01.0.00.0.00.16.0000	7.01.01.2.01.0007	Evaluasi Kinerja Perangkat Daerah	2.400.000	2.250.000,00	0	0,00	0	0,00	0	0,00
7.01	7.01.0.00.0.00.16.0000	7.01.01.2.02	Administrasi Keuangan Perangkat Daerah	5.600.547.000	5.418.644.293,00	0	0,00	0	0,00	0	0,00
7.01	7.01.0.00.0.00.16.0000	7.01.01.2.02.0001	Penyediaan Gaji dan Tunjangan ASN	5.226.747.000	5.090.798.113,00	0	0,00	0	0,00	0	0,00
7.01	7.01.0.00.0.00.16.0000	7.01.01.2.02.0002	Penyediaan Administrasi Pelaksanaan Tugas ASN	373.800.000	327.846.180,00	0	0,00	0	0,00	0	0,00
7.01	7.01.0.00.0.00.16.0000	7.01.01.2.06	Administrasi Umum Perangkat Daerah	163.747.100	98.869.580,00	0	0,00	0	0,00	0	0,00
7.01	7.01.0.00.0.00.16.0000	7.01.01.2.06.0001	Penyediaan Komponen Instalasi Listrik/Penerangan Bangunan Kantor	2.885.900	2.267.000,00	0	0,00	0	0,00	0	0,00
7.01	7.01.0.00.0.00.16.0000	7.01.01.2.06.0002	Penyediaan Peralatan dan Perlengkapan Kantor	32.396.600	22.691.040,00	0	0,00	0	0,00	0	0,00
7.01	7.01.0.00.0.00.16.0000	7.01.01.2.06.0003	Penyediaan Peralatan Rumah Tangga	5.176.300	4.536.550,00	0	0,00	0	0,00	0	0,00
7.01	7.01.0.00.0.00.16.0000	7.01.01.2.06.0004	Penyediaan Bahan Logistik Kantor	16.010.400	11.536.852,00	0	0,00	0	0,00	0	0,00
7.01	7.01.0.00.0.00.16.0000	7.01.01.2.06.0005	Penyediaan Barang Cetakan dan Penggandaan	15.034.900	9.822.628,00	0	0,00	0	0,00	0	0,00
7.01	7.01.0.00.0.00.16.0000	7.01.01.2.06.0007	Penyediaan Bahan/Material	15.528.000	15.251.190,00	0	0,00	0	0,00	0	0,00
7.01	7.01.0.00.0.00.16.0000	7.01.01.2.06.0008	Fasilitasi Kunjungan Tamu	22.415.000	11.636.500,00	0	0,00	0	0,00	0	0,00
7.01	7.01.0.00.0.00.16.0000	7.01.01.2.06.0009	Penyelenggaraan Rapat Koordinasi dan Konsultasi SKPD	54.300.000	21.127.820,00	0	0,00	0	0,00	0	0,00
7.01	7.01.0.00.0.00.16.0000	7.01.01.2.07	Pengadaan Barang Milik Daerah Penunjang Urusan Pemerintah Daerah	0	0,00	93.035.000	82.450.000,00	0	0,00	0	0,00
7.01	7.01.0.00.0.00.16.0000	7.01.01.2.07.0006	Pengadaan Peralatan dan Mesin Lainnya	0	0,00	93.035.000	82.450.000,00	0	0,00	0	0,00
7.01	7.01.0.00.0.00.16.0000	7.01.01.2.08	Penyediaan Jasa Penunjang Urusan Pemerintahan Daerah	170.740.000	158.194.822,00	0	0,00	0	0,00	0	0,00
7.01	7.01.0.00.0.00.16.0000	7.01.01.2.08.0001	Penyediaan Jasa Surat Menyurat	4.340.000	2.927.000,00	0	0,00	0	0,00	0	0,00
7.01	7.01.0.00.0.00.16.0000	7.01.01.2.08.0002	Penyediaan Jasa Komunikasi, Sumber Daya Air dan Listrik	39.000.000	36.062.822,00	0	0,00	0	0,00	0	0,00
7.01	7.01.0.00.0.00.16.0000	7.01.01.2.08.0004	Penyediaan Jasa Pelayanan Umum Kantor	127.400.000	119.205.000,00	0	0,00	0	0,00	0	0,00
7.01	7.01.0.00.0.00.16.0000	7.01.01.2.09	Pemeliharaan Barang Milik Daerah Penunjang Urusan Pemerintahan Daerah	335.736.400	304.463.880,00	0	0,00	0	0,00	0	0,00
7.01	7.01.0.00.0.00.16.0000	7.01.01.2.09.0002	Penyediaan Jasa Pemeliharaan, Biaya Pemeliharaan, Pajak dan Perizinan Kendaraan Dinas Operasional atau Lapangan	124.300.400	97.756.780,00	0	0,00	0	0,00	0	0,00
7.01	7.01.0.00.0.00.16.0000	7.01.01.2.09.0006	Pemeliharaan Peralatan dan Mesin Lainnya	17.436.000	14.220.600,00	0	0,00	0	0,00	0	0,00
7.01	7.01.0.00.0.00.16.0000	7.01.01.2.09.0009	Pemeliharaan/Rehabilitasi Gedung Kantor dan Bangunan Lainnya	194.000.000	192.486.500,00	0	0,00	0	0,00	0	0,00
7.01	7.01.0.00.0.00.16.0000	7.01.02	PROGRAM PENYELENGGARAAN PEMERINTAHAN DAN PELAYANAN PUBLIK	73.090.500	53.488.150,00	0	0,00	0	0,00	0	0,00
7.01	7.01.0.00.0.00.16.0000	7.01.02.2.04	Pelaksanaan Urusan Pemerintahan yang Dilimpahkan kepada Camat	73.090.500	53.488.150,00	0	0,00	0	0,00	0	0,00
7.01	7.01.0.00.0.00.16.0000	7.01.02.2.04.0003	Pelaksanaan Urusan Pemerintahan yang Terkait dengan Kewenangan Lain yang Dilimpahkan	73.090.500	53.488.150,00	0	0,00	0	0,00	0	0,00

Kode			Uraian Urusan, Organisasi, Program, Kegiatan dan Sub Kegiatan	Kelompok Belanja							
				Operasi		Modal		Tak Terduga		Transfer	
				Anggaran	Realisasi	Anggaran	Realisasi	Anggaran	Realisasi	Anggaran	Realisasi
1			2	3	4	5	6	7	8	9	10
7.01	7.01.0.00.0.00.16.0000	7.01.03	PROGRAM PEMBERDAYAAN MASYARAKAT DESA DAN KELURAHAN	99.890.000	88.491.800,00	0	0,00	0	0,00	0	0,00
7.01	7.01.0.00.0.00.16.0000	7.01.03.2.01	Koordinasi Kegiatan Pemberdayaan Desa	99.890.000	88.491.800,00	0	0,00	0	0,00	0	0,00
7.01	7.01.0.00.0.00.16.0000	7.01.03.2.01.0003	Peningkatan Efektifitas Kegiatan Pemberdayaan Masyarakat di Wilayah Kecamatan	99.890.000	88.491.800,00	0	0,00	0	0,00	0	0,00
7.01	7.01.0.00.0.00.16.0000	7.01.04	PROGRAM KOORDINASI KETENTRAMAN DAN KETERTIBAN UMUM	75.560.000	65.578.550,00	0	0,00	0	0,00	0	0,00
7.01	7.01.0.00.0.00.16.0000	7.01.04.2.01	Koordinasi Upaya Penyelenggaraan Ketenteraman dan Ketertiban Umum	75.560.000	65.578.550,00	0	0,00	0	0,00	0	0,00
7.01	7.01.0.00.0.00.16.0000	7.01.04.2.01.0001	Sinergitas dengan Kepolisian Negara Republik Indonesia, Tentara Nasional Indonesia dan Instansi Vertikal di Wilayah Kecamatan	75.560.000	65.578.550,00	0	0,00	0	0,00	0	0,00
7.01	7.01.0.00.0.00.16.0000	7.01.06	PROGRAM PEMBINAAN DAN PENGAWASAN PEMERINTAHAN DESA	47.049.000	40.201.900,00	0	0,00	0	0,00	0	0,00
7.01	7.01.0.00.0.00.16.0000	7.01.06.2.01	Fasilitasi, Rekomendasi dan Koordinasi Pembinaan dan Pengawasan Pemerintahan Desa	47.049.000	40.201.900,00	0	0,00	0	0,00	0	0,00
7.01	7.01.0.00.0.00.16.0000	7.01.06.2.01.0002	Fasilitasi Administrasi Tata Pemerintahan Desa	10.600.000	10.054.000,00	0	0,00	0	0,00	0	0,00
7.01	7.01.0.00.0.00.16.0000	7.01.06.2.01.0003	Fasilitasi Pengelolaan Keuangan Desa dan Pendayagunaan Aset Desa	16.028.000	11.422.000,00	0	0,00	0	0,00	0	0,00
7.01	7.01.0.00.0.00.16.0000	7.01.06.2.01.0013	Fasilitasi Penyusunan Perencanaan Pembangunan Partisipatif	20.421.000	18.725.900,00	0	0,00	0	0,00	0	0,00
			Jumlah	6.571.160.000	6.232.432.975,00	93.035.000	82.450.000,00	0	0,00	0	0,00

Kode			Uraian Urusan, Organisasi, Program, Kegiatan dan Sub Kegiatan	Kelompok Belanja							
				Operasi		Modal		Tak Terduga		Transfer	
				Anggaran	Realisasi	Anggaran	Realisasi	Anggaran	Realisasi	Anggaran	Realisasi
1			2	3	4	5	6	7	8	9	10
8			UNSUR PEMERINTAHAN UMUM	43.914.870.662	42.990.821.674,00	61.200.000	60.450.000,00	0	0,00	0	0,00
8.01			**KESATUAN BANGSA DAN POLITIK**	43.914.870.662	42.990.821.674,00	61.200.000	60.450.000,00	0	0,00	0	0,00
8.01	8.01.0.00.0.00.01.0000		Badan Kesatuan Bangsa dan Politik	43.914.870.662	42.990.821.674,00	61.200.000	60.450.000,00	0	0,00	0	0,00
8.01	8.01.0.00.0.00.01.0000	8.01.01	PROGRAM PENUNJANG URUSAN PEMERINTAHAN DAERAH KABUPATEN/KOTA	3.255.903.612	2.611.647.650,00	61.200.000	60.450.000,00	0	0,00	0	0,00
8.01	8.01.0.00.0.00.01.0000	8.01.01.2.01	Perencanaan, Penganggaran, dan Evaluasi Kinerja Perangkat Daerah	29.900.000	29.843.650,00	0	0,00	0	0,00	0	0,00
8.01	8.01.0.00.0.00.01.0000	8.01.01.2.01.0001	Penyusunan Dokumen Perencanaan Perangkat Daerah	10.000.000	9.992.000,00	0	0,00	0	0,00	0	0,00
8.01	8.01.0.00.0.00.01.0000	8.01.01.2.01.0002	Koordinasi dan Penyusunan Dokumen RKA-SKPD	480.000	480.000,00	0	0,00	0	0,00	0	0,00
8.01	8.01.0.00.0.00.01.0000	8.01.01.2.01.0003	Koordinasi dan Penyusunan Dokumen Perubahan RKA-SKPD	480.000	480.000,00	0	0,00	0	0,00	0	0,00
8.01	8.01.0.00.0.00.01.0000	8.01.01.2.01.0004	Koordinasi dan Penyusunan DPA-SKPD	480.000	480.000,00	0	0,00	0	0,00	0	0,00
8.01	8.01.0.00.0.00.01.0000	8.01.01.2.01.0005	Koordinasi dan Penyusunan Perubahan DPA- SKPD	480.000	480.000,00	0	0,00	0	0,00	0	0,00
8.01	8.01.0.00.0.00.01.0000	8.01.01.2.01.0006	Koordinasi dan Penyusunan Laporan Capaian Kinerja dan Ikhtisar Realisasi Kinerja SKPD	480.000	480.000,00	0	0,00	0	0,00	0	0,00
8.01	8.01.0.00.0.00.01.0000	8.01.01.2.01.0007	Evaluasi Kinerja Perangkat Daerah	17.500.000	17.451.650,00	0	0,00	0	0,00	0	0,00
8.01	8.01.0.00.0.00.01.0000	8.01.01.2.02	Administrasi Keuangan Perangkat Daerah	2.665.755.000	2.033.673.041,00	0	0,00	0	0,00	0	0,00
8.01	8.01.0.00.0.00.01.0000	8.01.01.2.02.0001	Penyediaan Gaji dan Tunjangan ASN	2.654.925.000	2.023.009.041,00	0	0,00	0	0,00	0	0,00
8.01	8.01.0.00.0.00.01.0000	8.01.01.2.02.0002	Penyediaan Administrasi Pelaksanaan Tugas ASN	9.840.000	9.719.000,00	0	0,00	0	0,00	0	0,00
8.01	8.01.0.00.0.00.01.0000	8.01.01.2.02.0007	Koordinasi dan Penyusunan Laporan Keuangan Bulanan/ Triwulanan/ Semesteran SKPD	990.000	945.000,00	0	0,00	0	0,00	0	0,00
8.01	8.01.0.00.0.00.01.0000	8.01.01.2.03	Administrasi Barang Milik Daerah pada Perangkat Daerah	1.200.000	1.200.000,00	0	0,00	0	0,00	0	0,00
8.01	8.01.0.00.0.00.01.0000	8.01.01.2.03.0001	Penyusunan Perencanaan Kebutuhan Barang Milik Daerah SKPD	480.000	480.000,00	0	0,00	0	0,00	0	0,00
8.01	8.01.0.00.0.00.01.0000	8.01.01.2.03.0005	Rekonsiliasi dan Penyusunan Laporan Barang Milik Daerah pada SKPD	720.000	720.000,00	0	0,00	0	0,00	0	0,00
8.01	8.01.0.00.0.00.01.0000	8.01.01.2.05	Administrasi Kepegawaian Perangkat Daerah	1.000.000	995.000,00	0	0,00	0	0,00	0	0,00
8.01	8.01.0.00.0.00.01.0000	8.01.01.2.05.0001	Peningkatan Sarana dan Prasarana Disiplin Pegawai	1.000.000	995.000,00	0	0,00	0	0,00	0	0,00
8.01	8.01.0.00.0.00.01.0000	8.01.01.2.06	Administrasi Umum Perangkat Daerah	161.893.612	160.855.917,00	0	0,00	0	0,00	0	0,00
8.01	8.01.0.00.0.00.01.0000	8.01.01.2.06.0001	Penyediaan Komponen Instalasi Listrik/Penerangan Bangunan Kantor	2.272.000	2.143.000,00	0	0,00	0	0,00	0	0,00
8.01	8.01.0.00.0.00.01.0000	8.01.01.2.06.0002	Penyediaan Peralatan dan Perlengkapan Kantor	946.000	840.000,00	0	0,00	0	0,00	0	0,00
8.01	8.01.0.00.0.00.01.0000	8.01.01.2.06.0003	Penyediaan Peralatan Rumah Tangga	9.500.000	9.441.281,00	0	0,00	0	0,00	0	0,00
8.01	8.01.0.00.0.00.01.0000	8.01.01.2.06.0004	Penyediaan Bahan Logistik Kantor	7.000.000	6.992.960,00	0	0,00	0	0,00	0	0,00
8.01	8.01.0.00.0.00.01.0000	8.01.01.2.06.0005	Penyediaan Barang Cetakan dan Penggandaan	10.114.312	10.109.472,00	0	0,00	0	0,00	0	0,00
8.01	8.01.0.00.0.00.01.0000	8.01.01.2.06.0007	Penyediaan Bahan/Material	15.036.300	15.007.000,00	0	0,00	0	0,00	0	0,00
8.01	8.01.0.00.0.00.01.0000	8.01.01.2.06.0008	Fasilitasi Kunjungan Tamu	5.000.000	4.975.160,00	0	0,00	0	0,00	0	0,00
8.01	8.01.0.00.0.00.01.0000	8.01.01.2.06.0009	Penyelenggaraan Rapat Koordinasi dan Konsultasi SKPD	112.025.000	111.347.044,00	0	0,00	0	0,00	0	0,00
8.01	8.01.0.00.0.00.01.0000	8.01.01.2.07	Pengadaan Barang Milik Daerah Penunjang Urusan Pemerintah Daerah	0	0,00	61.200.000	60.450.000,00	0	0,00	0	0,00
8.01	8.01.0.00.0.00.01.0000	8.01.01.2.07.0006	Pengadaan Peralatan dan Mesin Lainnya	0	0,00	61.200.000	60.450.000,00	0	0,00	0	0,00
8.01	8.01.0.00.0.00.01.0000	8.01.01.2.08	Penyediaan Jasa Penunjang Urusan Pemerintahan Daerah	319.155.000	310.812.914,00	0	0,00	0	0,00	0	0,00
8.01	8.01.0.00.0.00.01.0000	8.01.01.2.08.0001	Penyediaan Jasa Surat Menyurat	1.000.000	1.000.000,00	0	0,00	0	0,00	0	0,00
8.01	8.01.0.00.0.00.01.0000	8.01.01.2.08.0002	Penyediaan Jasa Komunikasi, Sumber Daya Air dan Listrik	46.500.000	39.332.400,00	0	0,00	0	0,00	0	0,00
8.01	8.01.0.00.0.00.01.0000	8.01.01.2.08.0004	Penyediaan Jasa Pelayanan Umum Kantor	271.655.000	270.480.514,00	0	0,00	0	0,00	0	0,00
8.01	8.01.0.00.0.00.01.0000	8.01.01.2.09	Pemeliharaan Barang Milik Daerah Penunjang Urusan Pemerintahan Daerah	77.000.000	74.267.128,00	0	0,00	0	0,00	0	0,00

Kode			Uraian Urusan, Organisasi, Program, Kegiatan dan Sub Kegiatan	Kelompok Belanja							
				Operasi		Modal		Tak Terduga		Transfer	
				Anggaran	Realisasi	Anggaran	Realisasi	Anggaran	Realisasi	Anggaran	Realisasi
1			2	3	4	5	6	7	8	9	10
8.01	8.01.0.00.0.00.01.0000	8.01.01.2.09.0002	Penyediaan Jasa Pemeliharaan, Biaya Pemeliharaan, Pajak dan Perizinan Kendaraan Dinas Operasional atau Lapangan	42.500.000	39.930.428,00	0	0,00	0	0,00	0	0,00
8.01	8.01.0.00.0.00.01.0000	8.01.01.2.09.0005	Pemeliharaan Mebel	500.000	500.000,00	0	0,00	0	0,00	0	0,00
8.01	8.01.0.00.0.00.01.0000	8.01.01.2.09.0006	Pemeliharaan Peralatan dan Mesin Lainnya	9.000.000	8.837.000,00	0	0,00	0	0,00	0	0,00
8.01	8.01.0.00.0.00.01.0000	8.01.01.2.09.0009	Pemeliharaan/Rehabilitasi Gedung Kantor dan Bangunan Lainnya	25.000.000	24.999.700,00	0	0,00	0	0,00	0	0,00
8.01	8.01.0.00.0.00.01.0000	8.01.02	PROGRAM PENGUATAN IDEOLOGI PANCASILA DAN KARAKTER KEBANGSAAN	435.000.000	434.590.591,00	0	0,00	0	0,00	0	0,00
8.01	8.01.0.00.0.00.01.0000	8.01.02.2.01	Perumusan Kebijakan Teknis dan Pemantapan Pelaksanaan Bidang Ideologi Pancasila dan Karakter Kebangsaan	435.000.000	434.590.591,00	0	0,00	0	0,00	0	0,00
8.01	8.01.0.00.0.00.01.0000	8.01.02.2.01.0004	Pelaksanaan Koordinasi di Bidang Ideologi Wawasan Kebangsaan, Bela Negara, Karakter Bangsa, Pembauran Kebangsaan, Bineka Tunggal Ika dan Sejarah Kebangsaan	85.000.000	84.723.100,00	0	0,00	0	0,00	0	0,00
8.01	8.01.0.00.0.00.01.0000	8.01.02.2.01.0008	Pembentukan Paskibraka	350.000.000	349.867.491,00	0	0,00	0	0,00	0	0,00
8.01	8.01.0.00.0.00.01.0000	8.01.03	PROGRAM PENINGKATAN PERAN PARTAI POLITIK DAN LEMBAGA PENDIDIKAN MELALUI PENDIDIKAN POLITIK DAN PENGEMBANGAN ETIKA SERTA BUDAYA POLITIK	39.284.767.050	39.118.679.911,00	0	0,00	0	0,00	0	0,00
8.01	8.01.0.00.0.00.01.0000	8.01.03.2.01	Perumusan Kebijakan Teknis dan Pemantapan Pelaksanaan Bidang Pendidikan Politik, Etika Budaya Politik, Peningkatan Demokrasi, Fasilitasi Kelembagaan Pemerintahan, Perwakilan dan Partai Politik, Pemilihan Umum/Pemilihan Umum Kepala Daerah, serta Pemantauan Situasi Politik	39.284.767.050	39.118.679.911,00	0	0,00	0	0,00	0	0,00
8.01	8.01.0.00.0.00.01.0000	8.01.03.2.01.0004	Pelaksanaan Koordinasi di Bidang Pendidikan Politik, Etika Budaya Politik, Peningkatan Demokrasi, Fasilitasi Kelembagaan Pemerintahan, Perwakilan dan Partai Politik, Pemilihan Umum/Pemilihan Umum Kepala Daerah, serta Pemantauan Situasi Politik di Daerah	39.284.767.050	39.118.679.911,00	0	0,00	0	0,00	0	0,00
8.01	8.01.0.00.0.00.01.0000	8.01.04	PROGRAM PEMBERDAYAAN DAN PENGAWASAN ORGANISASI KEMASYARAKATAN	179.200.000	175.485.583,00	0	0,00	0	0,00	0	0,00
8.01	8.01.0.00.0.00.01.0000	8.01.04.2.01	Perumusan Kebijakan Teknis dan Pemantapan Pelaksanaan Bidang Pemberdayaan dan Pengawasan Organisasi Kemasyarakatan	179.200.000	175.485.583,00	0	0,00	0	0,00	0	0,00
8.01	8.01.0.00.0.00.01.0000	8.01.04.2.01.0004	Pelaksanaan Koordinasi di Bidang Pendaftaran Ormas, Pemberdayaan Ormas, Evaluasi dan Mediasi Sengketa Ormas, Pengawasan Ormas dan Ormas Asing di Daerah	160.440.000	158.093.583,00	0	0,00	0	0,00	0	0,00
8.01	8.01.0.00.0.00.01.0000	8.01.04.2.01.0005	Pelaksanaan Monitoring, Evaluasi dan Pelaporan di Bidang Pendaftaran Ormas, Pemberdayaan Ormas, Evaluasi dan Mediasi Sengketa Ormas, Pengawasan Ormas dan Ormas Asing di Daerah	18.760.000	17.392.000,00	0	0,00	0	0,00	0	0,00

Kode			Uraian Urusan, Organisasi, Program, Kegiatan dan Sub Kegiatan	Kelompok Belanja							
				Operasi		Modal		Tak Terduga		Transfer	
				Anggaran	Realisasi	Anggaran	Realisasi	Anggaran	Realisasi	Anggaran	Realisasi
1			2	3	4	5	6	7	8	9	10
8.01	8.01.0.00.0.00.01.0000	8.01.05	PROGRAM PEMBINAAN DAN PENGEMBANGAN KETAHANAN EKONOMI, SOSIAL, DAN BUDAYA	25.000.000	24.721.000,00	0	0,00	0	0,00	0	0,00
8.01	8.01.0.00.0.00.01.0000	8.01.05.2.01	Perumusan Kebijakan Teknis dan Pemantapan Pelaksanaan Bidang Ketahanan Ekonomi, Sosial dan Budaya	25.000.000	24.721.000,00	0	0,00	0	0,00	0	0,00
8.01	8.01.0.00.0.00.01.0000	8.01.05.2.01.0004	Pelaksanaan Koordinasi di Bidang Ketahanan Ekonomi, Sosial, Budaya dan Fasilitasi Pencegahan Penyalagunaan Narkotika, Fasilitasi Kerukunan Umat Beragama dan Penghayat Kepercayaan di Daerah	25.000.000	24.721.000,00	0	0,00	0	0,00	0	0,00
8.01	8.01.0.00.0.00.01.0000	8.01.06	PROGRAM PENINGKATAN KEWASPADAAN NASIONAL DAN PENINGKATAN KUALITAS DAN FASILITASI PENANGANAN KONFLIK SOSIAL	735.000.000	625.696.939,00	0	0,00	0	0,00	0	0,00
8.01	8.01.0.00.0.00.01.0000	8.01.06.2.01	Perumusan Kebijakan Teknis dan Pelaksanaan Pemantapan Kewaspadaan Nasional dan Penanganan Konflik Sosial	735.000.000	625.696.939,00	0	0,00	0	0,00	0	0,00
8.01	8.01.0.00.0.00.01.0000	8.01.06.2.01.0004	Pelaksanaan Koordinasi di Bidang Kewaspadaan Dini, Kerja Sama Intelijen, Pemantauan Orang Asing, Tenaga Kerja Asing dan Lembaga Asing, Kewaspadaan Perbatasan antar Negara, Fasilitasi Kelembagaan Bidang Kewaspadaan, serta Penanganan Konflik di Daerah	220.000.000	183.172.500,00	0	0,00	0	0,00	0	0,00
8.01	8.01.0.00.0.00.01.0000	8.01.06.2.01.0005	Pelaksanaan Monitoring, Evaluasi dan Pelaporan di Bidang Kewaspadaan Dini, Kerja Sama Intelijen, Pemantauan Orang Asing, Tenaga Kerja Asing dan Lembaga Asing, Kewaspadaan Perbatasan antar Negara, Fasilitasi Kelembagaan Bidang Kewaspadaan, serta Penanganan Konflik di Daerah	30.000.000	24.371.370,00	0	0,00	0	0,00	0	0,00
8.01	8.01.0.00.0.00.01.0000	8.01.06.2.01.0006	Pelaksanaan Forum Koordinasi Pimpinan Daerah Kabupaten/Kota	485.000.000	418.153.069,00	0	0,00	0	0,00	0	0,00
			Jumlah	43.914.870.662	42.990.821.674,00	61.200.000	60.450.000,00	0	0,00	0	0,00

BUPATI JEPARA,

WITIARSO UTOMO

Lampiran II : PERATURAN DAERAH KABUPATEN JEPARA
NOMOR : 1 TAHUN 2025
TANGGAL : 7 AGUSTUS 2025

PEMERINTAH KABUPATEN JEPARA

LAPORAN PERUBAHAN SALDO ANGGARAN LEBIH

Per 31 Desember 2024 dan 2023

(dalam rupiah penuh)

NO	URAIAN	REF	2024	2023
1	Saldo Anggaran Lebih Awal	V.2.1	51.906.520.041,00	141.815.630.459,00
2	Penggunaan SAL sebagai Penerimaan Pembiayaan Tahun Berjalan	V.2.2	51.906.520.041,00	141.815.630.459,00
3	**Sub Total (1 - 2)**		**-**	**-**
4	Sisa Lebih/Kurang Pembiayaan Anggaran (SiLPA/SiKPA)	V.2.3	173.972.363.667,00	51.906.520.041,00
5	**Sub Total (3 + 4)**		**173.972.363.667,00**	**51.906.520.041,00**
6	Koreksi Kesalahan Pembukuan Tahun Sebelumnya		-	-
7	**Saldo Anggaran Lebih Akhir (5 + 6)**	V.2.4	**173.972.363.667,00**	**51.906.520.041,00**

Catatan atas laporan keuangan merupakan bagian yang tidak terpisahkan dari laporan keuangan ini.

BUPATI JEPARA,

VI. LARSO UTOMO

Lampiran III : PERATURAN DAERAH KABUPATEN JEPARA
NOMOR : 1 TAHUN 2025
TANGGAL : 7 AGUSTUS 2025

PEMERINTAH KABUPATEN JEPARA

LAPORAN OPERASIONAL

Untuk Tahun yang Berakhir Sampai Dengan 31 Desember 2024 dan 2023
(dalam rupiah penuh dan persen)

NO	URAIAN	REF	31 DESEMBER 2024	31 DESEMBER 2023	KENAIKAN / PENURUNAN	NAIK / TURUN
1	**KEGIATAN OPERASIONAL**					
2	**PENDAPATAN - LO**	**V.4.1**				
3	**PENDAPATAN ASLI DAERAH (PAD) - LO**	**V.4.1.1**				
4	Pajak Daerah - LO	V.4.1.1.1	204.707.776.887,13	184.003.431.854,00	20.704.345.033,13	11,25
5	Retribusi Daerah - LO	V.4.1.1.2	293.156.852.292,32	23.317.318.061,96	269.839.534.230,36	1.157,25
6	Hasil Pengelolaan Kekayaan Daerah yang Dipisahkan - LO	V.4.1.1.3	11.964.522.915,80	16.542.753.542,18	(4.578.230.626,38)	(27,68)
7	Lain-Lain PAD yang Sah - LO	V.4.1.1.4	9.749.073.792,00	231.116.634.583,34	(221.367.560.791,34)	(95,78)
8	***Jumlah Pendapatan Asli Daerah (PAD) - LO (4 s/d 7)***		***519.578.225.887,25***	***454.980.138.041,48***	***64.598.087.845,77***	***14,20***
9	**PENDAPATAN TRANSFER - LO**	**V.4.1.2**				
10	Pendapatan Transfer Pemerintah Pusat - LO	V.4.1.2.1	1.575.106.158.895,00	1.480.120.056.032,00	94.986.102.863,00	6,42
11	Pendapatan Transfer Antar Daerah - LO	V.4.1.2.2	252.996.954.669,00	207.793.830.415,00	45.203.124.254,00	21,75
12	***Jumlah Pendapatan Transfer - LO (10 s/d 11)***		***1.828.103.113.564,00***	***1.687.913.886.447,00***	***140.189.227.117,00***	***8,31***
13	**LAIN-LAIN PENDAPATAN DAERAH YANG SAH - LO**	**V.4.1.3**				
14	Pendapatan Hibah - LO	V.4.1.3.1	56.038.247.476,54	62.415.408.864,49	(6.377.161.387,95)	(10,22)
15	Lain-Lain Pendapatan Sesuai dengan Ketentuan Peraturan Perundang-Undangan - LO	V.4.1.3.2	2.260.807.074,07	2.511.698.246,13	(250.891.172,06)	(9,99)
16	***Jumlah Lain-Lain Pendapatan Daerah yang Sah - LO (14 s/d 15)***		***58.299.054.550,61***	***64.927.107.110,62***	***(6.628.052.560,01)***	***(10,21)***
17	**JUMLAH PENDAPATAN - LO (8 + 12 + 16)**		**2.405.980.394.001,86**	**2.207.821.131.599,10**	**198.159.262.402,76**	**8,98**
18	**BEBAN**	**V.4.2**				
19	**BEBAN OPERASI**	**V.4.2.1**				
20	Beban Pegawai	V.4.2.1.1	1.017.854.263.888,00	924.802.544.744,00	93.051.719.144,00	10,06
21	Beban Barang dan Jasa	V.4.2.1.2	702.307.875.804,51	720.940.342.524,53	(18.632.466.720,02)	(2,58)
22	Beban Subsidi	V.4.2.1.3	184.080.000,00	184.086.000,00	(6.000,00)	(0,00)
23	Beban Hibah	V.4.2.1.4	137.792.617.705,84	161.805.073.214,64	(24.012.455.508,80)	(14,84)
24	Beban Bantuan Sosial	V.4.2.1.5	28.491.019.000,00	42.227.680.000,00	(13.736.661.000,00)	(32,53)
25	Beban Penyisihan Piutang	V.4.2.1.6	4.738.943.549,99	4.061.685.744,91	677.257.805,08	16,67
26	Beban Penyusutan dan Amortisasi	V.4.2.1.7	163.463.445.181,69	160.204.682.539,81	3.258.762.641,88	2,03
27	***Jumlah Beban Operasi (20 s/d 26)***		***2.054.832.245.130,03***	***2.014.226.094.767,89***	***40.606.150.362,14***	***2,02***
28	**BEBAN TAK TERDUGA**	**V.4.2.2**				
29	Beban Tak Terduga	V.4.2.2	320.107.261,00	-	320.107.261,00	-
30	***Jumlah Beban Tak Terduga (29)***		***320.107.261,00***	***-***	***320.107.261,00***	***-***
31	**BEBAN TRANSFER**	**V.4.2.3**				
32	Beban Bagi Hasil	V.4.2.3.1	23.635.946.471,00	25.515.872.942,00	(1.879.926.471,00)	(7,37)
33	Beban Bantuan Keuangan	V.4.2.3.2	140.446.835.000,00	157.638.623.000,00	(17.191.788.000,00)	(10,91)
34	***Jumlah Beban Transfer (32 s/d 33)***		***164.082.781.471,00***	***183.154.495.942,00***	***(19.071.714.471,00)***	***(10,41)***
35	**JUMLAH BEBAN (27 + 30 + 34)**		**2.219.235.133.862,03**	**2.197.380.590.709,89**	**21.854.543.152,14**	**0,99**
36	**SURPLUS/DEFISIT DARI KEGIATAN OPERASIONAL (17 - 35)**	**V.4.3**	**186.745.260.139,83**	**10.440.540.889,21**	**176.304.719.250,62**	**1.688,66**
37	**KEGIATAN NON OPERASIONAL**	**V.4.4**				
38	**DEFISIT NON OPERASIONAL**	**V.4.4.1**				
39	**DEFISIT PENJUALAN/PERTUKARAN/PELEPASAN ASET NON LANCAR - LO**	V.4.4.1.1				
40	Defisit Penjualan BMD yang Tidak Dipisahkan-	V.4.4.1.1.	17.691.119.133,64	3.877.218.548,90	13.813.900.584,74	356,28
41	Defisit Penghapusan BMD yang Tidak Dipisahkan-LO	V.4.4.1.1.	100.115.512,00	52.625.473.324,63	(52.525.357.812,63)	(99,81)
42	***Jumlah Defisit Penjualan/Pertukaran/Pelepasan Aset Non Lancar - LO (40 s/d 41)***		***17.791.234.645,64***	***56.502.691.873,53***	***(38.711.457.227,89)***	***(68,51)***
43	**DEFISIT DARI KEGIATAN NON OPERASIONAL LAINNYA**	V.4.4.1.2				
44	Defisit Penghapusan Piutang	V.4.4.1.2.	51.348.633,00	16.044.398,00	35.304.235,00	220,04
45	Defisit atas Kerugian Investasi Jangka Panjang Permanen	V.4.4.1.2.	4.925.673.308,93	-	4.925.673.308,93	-
46	Defisit Penghapusan Persediaan	V.4.4.1.2.	768.663.249,50	475.656.240,60	293.007.008,90	61,60
47	Defisit atas Obat Kadaluwarsa	V.4.4.1.2.	416.793.298,00	-	416.793.298,00	-
48	***Jumlah Defisit Penghapusan Piutang (44 s/d 47)***		***6.162.478.489,43***	***491.700.638,60***	***5.670.777.850,83***	***1.153,30***
49	**JUMLAH DEFISIT DARI KEGIATAN NON OPERASIONAL (42 + 48)**		**23.953.713.135,07**	**56.994.392.512,13**	**(33.040.679.377,06)**	**(57,97)**
50	**SURPLUS/DEFISIT SEBELUM POS LUAR BIASA (36 - 49)**		**162.791.547.004,76**	**(46.553.851.622,92)**	**209.345.398.627,68**	**(449,68)**

NO	URAIAN	REF	31 DESEMBER 2024	31 DESEMBER 2023	KENAIKAN / PENURUNAN	NAIK / TURUN
51	**BEBAN LUAR BIASA**	**V.4.5**				
52	Beban Luar Biasa	V.4.5	-	-	-	-
53	**BEBAN LUAR BIASA (52)**		**-**	**-**	**-**	**-**
54	**SURPLUS/DEFISIT - LAPORAN OPERASIONAL (50 + 53)**	**V.4.6**	**162.791.547.004,76**	**(46.553.851.622,92)**	**209.345.398.627,68**	**(449,68)**

Catatan atas laporan keuangan merupakan bagian yang tidak terpisahkan dari laporan keuangan ini.

BUPATI JEPARA,

DWI ARSO UTOMO

Lampiran IV : PERATURAN DAERAH KABUPATEN JEPARA
NOMOR : 1 TAHUN 2025
TANGGAL : 7 AGUSTUS 2025

PEMERINTAH KABUPATEN JEPARA
LAPORAN PERUBAHAN EKUITAS
Untuk Periode yang Berakhir Sampai Dengan 31 Desember 2024 dan 2023
(dalam rupiah penuh)

NO	URAIAN	REF	2024	2023
1	**Ekuitas Awal**	**V.6.1**	**6.393.112.675.781,68**	**6.454.661.240.821,02**
2	**Surplus / Defisit - LO**	**V.6.2**	**162.791.547.004,76**	**(46.553.851.622,92)**
3	**Dampak Kumulatif Kesalahan Mendasar (4 s/d 11) :**	**V.6.3**	**29.613.508.515,62**	**(14.994.713.416,42)**
4	Koreksi Persediaan	V.6.3.1	272.101.912,65	265.678.493,44
5	Koreksi Salah Catat/Belum Catat/Double Catat	V.6.3.2	744.440.688,00	19.187.823.715,00
6	Penilaian Aset	V.6.3.3	33.268.100.000,00	1.408.821.000,00
7	Penyesuaian Akumulasi Penyusutan / Amortisasi Aset	V.6.3.4	(4.679.219.558,78)	(4.793.990.939,82)
8	Koreksi Nilai Piutang Tahun Sebelumnya	V.6.3.5	8.473.675,00	(1.161.986.050,00)
9	Koreksi Nilai Penyisihan Piutang	V.6.3.6	(387.841,25)	(100.502.987,87)
10	Koreksi Nilai Investasi	V.6.3.7	-	(29.666.732.393,00)
11	Koreksi Pendapatan Diterima Dimuka	V.6.3.8	-	(133.824.254,17)
12	Koreksi Utang Jangka Pendek	V.6.3.9	(360,00)	-
13	**EKUITAS AKHIR (1 + 2 + 3)**	**V.6.4**	**6.585.517.731.302,06**	**6.393.112.675.781,68**

Catatan atas laporan keuangan merupakan bagian yang tidak terpisahkan dari laporan keuangan ini.

BUPATI JEPARA,

WITARSO UTOMO

Lampiran V : PERATURAN DAERAH KABUPATEN JEPARA
NOMOR : 1 TAHUN 2025
TANGGAL : 7 AGUSTUS 2025

PEMERINTAH KABUPATEN JEPARA

NERACA DAERAH

Per 31 Desember 2024 dan 2023
(dalam rupiah penuh)

NO	URAIAN	REF	31 DESEMBER 2024	31 DESEMBER 2023
1	**ASET**	**V.3.1**		
2	**ASET LANCAR**	**V.3.1.1**		
3	Kas dan Setara Kas	V.3.1.1.1	173.958.823.490,00	51.907.896.353,00
4	Investasi Jangka Pendek	V.3.1.1.2	-	-
5	Piutang Pajak Daerah	V.3.1.1.3	36.197.022.493,00	29.588.520.590,00
6	Piutang Retribusi Daerah	V.3.1.1.4	21.356.125.522,50	3.038.455.874,50
7	Piutang Lain-lain PAD yang Sah	V.3.1.1.5	8.007.819.117,00	12.047.840.786,00
8	Piutang Transfer Pemerintah Pusat	V.3.1.1.6	1.507.787.000,00	973.921.000,00
9	Piutang Transfer Antar Daerah	V.3.1.1.7	14.163.777.208,00	6.708.877.571,00
10	Penyisihan Piutang	V.3.1.1.8	(29.930.074.487,85)	(27.409.507.031,68)
11	Beban Dibayar Dimuka	V.3.1.1.9	5.850.000,00	5.269.500,00
12	Persediaan	V.3.1.1.10	64.883.117.857,25	63.529.320.414,56
13	**Jumlah Aset Lancar (3 s/d 12)**		**290.150.248.199,90**	**140.390.595.057,38**
14	**INVESTASI JANGKA PANJANG**	**V.3.1.2**		
15	Investasi Jangka Panjang Non Permanen	V.3.1.2.1	-	-
16	Dana Non Bergulir	V.3.1.2.1	2.723.229.086,00	2.723.229.086,00
17	Penyisihan Dana Non Bergulir	V.3.1.2.1	(2.723.229.086,00)	(2.723.229.086,00)
18	Investasi Jangka Panjang Permanen	V.3.1.2.2	166.526.433.409,13	170.781.226.200,26
19	**Jumlah Investasi Jangka Panjang (15 + 18)**		**166.526.433.409,13**	**170.781.226.200,26**
20	**ASET TETAP**	**V.3.1.3**		
21	Tanah	V.3.1.3.1	2.458.304.363.776,00	2.465.452.925.963,00
22	Peralatan dan Mesin	V.3.1.3.2	903.142.262.458,00	860.623.282.984,00
23	Gedung dan Bangunan	V.3.1.3.3	1.618.579.919.458,00	1.585.757.279.511,00
24	Jalan, Jaringan, dan Irigasi	V.3.1.3.4	2.787.880.791.919,00	2.695.328.000.065,00
25	Aset Tetap Lainnya	V.3.1.3.5	120.126.603.440,00	111.924.010.340,00
26	Konstruksi Dalam Pengerjaan	V.3.1.3.6	72.481.777.453,00	67.623.292.639,00
27	Akumulasi Penyusutan	V.3.1.3.7	(1.879.816.778.653,78)	(1.757.222.097.190,11)
28	**Jumlah Aset Tetap (21 s/d 27)**		**6.080.698.939.850,22**	**6.029.486.694.311,89**
29	**DANA CADANGAN**	**V.3.1.4**		
30	Dana Cadangan	V.3.1.4	-	20.000.000.000,00
31	**Jumlah Dana Cadangan (30)**		**-**	**20.000.000.000,00**
32	**ASET LAINNYA**	**V.3.1.5**		
33	Kemitraan dengan Pihak Ketiga	V.3.1.5.1	27.112.186.265,00	27.112.186.265,00
34	Aset Tidak Berwujud	V.3.1.5.2	7.845.525.985,00	7.533.645.484,00
35	Aset Lain-lain	V.3.1.5.3	58.282.255.948,68	43.182.758.864,77
36	Kas Yang dibatasi Penggunaannya	V.3.1.5.4	169.863.700,00	7.974.651.680,00
37	Akumulasi Amortisasi Aset Tidak Berwujud	V.3.1.5.5	(6.518.588.039,07)	(5.914.474.443,63)
38	Akumulasi Penyusutan Aset Lain-lain	V.3.1.5.6	(2.500.000.000,00)	(2.375.000.000,00)
39	**Jumlah Aset Lainnya (33 s/d 38)**		**84.391.243.859,61**	**77.513.767.850,14**

NO	URAIAN	REF	31 DESEMBER 2024	31 DESEMBER 2023
40	**PROPERTI INVESTASI**	**V.3.1.6**		
41	Properti Investasi Tanah	V.3.1.6	16.893.470.270,00	-
42	Properti Investasi Gedung dan Bangunan	V.3.1.6	2.506.164.000,00	-
43	Akumulasi Penyusutan Properti Investasi	V.3.1.6	(50.264.786,66)	-
44	**Jumlah Properti Investasi (41 s/d 43)**		**19.349.369.483,34**	**-**
45	**JUMLAH ASET (13 + 19 + 28 + 31 + 39 + 44)**		**6.641.116.234.802,20**	**6.438.172.283.419,67**
46	**KEWAJIBAN DAN EKUITAS**			
47	**KEWAJIBAN**	**V.3.2**		
48	**Kewajiban Jangka Pendek**	**V.3.2.1**		
49	Utang Perhitungan Fihak Ketiga (PFK)	V.3.2.1.1	845.414,00	889.082,00
50	Pendapatan Diterima Dimuka	V.3.2.1.2	11.331.148.903,34	11.547.695.452,79
51	Utang Belanja	V.3.2.1.3	35.351.830.482,80	33.339.549.423,20
52	Utang Jangka Pendek Lainnya	V.3.2.1.4	8.914.678.700,00	171.473.680,00
53	**Jumlah Kewajiban Jangka Pendek (49 s/d 52)**		**55.598.503.500,14**	**45.059.607.637,99**
54	**EKUITAS**	**V.3.3**		
55	**Ekuitas**			
56	Ekuitas		6.585.517.731.302,06	6.393.112.675.781,68
57	**JUMLAH KEWAJIBAN & EKUITAS (53 + 56)**		**6.641.116.234.802,20**	**6.438.172.283.419,67**

Catatan atas laporan keuangan merupakan bagian yang tidak terpisahkan dari laporan keuangan ini.

BUPATI JEPARA,

WITARSO UTOMO

Lampiran VI : PERATURAN DAERAH KABUPATEN JEPARA
NOMOR : 1 TAHUN 2025
TANGGAL : 7 AGUSTUS 2025

PEMERINTAH KABUPATEN JEPARA

LAPORAN ARUS KAS

Untuk Tahun Yang Berakhir Sampai Dengan 31 Desember 2024 dan 2023
(dalam rupiah penuh)

NO	URAIAN	REF	2024	2023
2	**Arus Masuk Kas**	**V.5.1.1**		
3	Penerimaan Pajak Daerah	V.5.1.1	198.248.988.441,00	180.683.638.144,00
4	Penerimaan Retribusi Daerah	V.5.1.1	278.495.803.705,00	22.524.133.161,00
5	Penerimaan Hasil Pengelolaan Kekayaan Daerah yang Dipisahkan	V.5.1.1	11.293.642.398,00	13.663.553.883,00
6	Penerimaan Lain-lain PAD yang sah	V.5.1.1	9.139.466.856,00	227.992.746.032,00
7	Penerimaan Dana Bagi Hasil	V.5.1.1	52.064.691.000,00	55.010.150.730,00
8	Penerimaan Dana Alokasi Umum	V.5.1.1	1.090.383.575.992,00	964.513.786.848,00
9	Penerimaan Dana Alokasi Khusus - Fisik	V.5.1.1	64.643.902.620,00	88.144.036.053,00
10	Penerimaan Dana Alokasi Khusus – Non Fisik	V.5.1.1	357.777.575.283,00	325.861.321.131,00
11	Penerimaan Dana Insentif Daerah	V.5.1.1	-	43.465.414.000,00
12	Penerimaan Dana Desa	V.5.1.1	214.647.287.000,00	212.555.731.000,00
13	Penerimaan Insentif Fiskal	V.5.1.1	26.250.541.000,00	-
14	Penerimaan Bagi Hasil dari Provinsi	V.5.1.1	200.149.530.398,00	193.349.818.150,00
15	Penerimaan Bantuan Keuangan	V.5.1.1	45.392.524.634,00	9.582.952.000,00
16	Penerimaan Hibah	V.5.1.1	750.000.000,00	4.694.000.000,00
	Lain-lain Pendapatan Sesuai dengan ketentuan Peraturan Perundang-Undangan		-	-
17	**Jumlah Arus Masuk Kas (3 s/d 16)**		**2.549.237.529.327,00**	**2.342.041.281.132,00**
18	**Arus Keluar Kas**	**V.5.1.2**		
19	Pembayaran Pegawai	V.5.1.2	1.017.625.425.263,00	923.988.531.536,00
20	Pembayaran Barang dan Jasa	V.5.1.2	703.494.932.664,00	706.442.053.426,00
21	Pembayaran Subsidi	V.5.1.2	184.080.000,00	184.086.000,00
22	Pembayaran Belanja Hibah	V.5.1.2	130.658.459.115,00	151.585.323.041,00
23	Pembayaran Belanja Bantuan Sosial	V.5.1.2	28.431.019.000,00	42.216.680.000,00
24	Pembayaran Tak Terduga	V.5.1.2	1.464.241.605,00	1.393.576.697,00
25	Pembayaran Belanja Bagi Hasil kepada Desa	V.5.1.2	23.635.946.471,00	25.515.872.942,00
26	Pembayaran Belanja Bantuan Keuangan kepada Desa	V.5.1.2	355.094.122.000,00	370.194.354.000,00
27	**Jumlah Arus Keluar Kas (19 s/d 26)**		**2.260.588.226.118,00**	**2.221.520.477.642,00**
28	**Arus Kas Bersih dari Aktivitas Operasi (17 - 27)**		**288.649.303.209,00**	**120.520.803.490,00**
29	**Arus Kas dari Aktivitas Investasi**	**V.5.2**		
30	**Arus Masuk Kas**	**V.5.2.1**		
31	Penjualan Gedung dan Bangunan	V.5.2.1	187.543.500,00	-
32	Penjualan Aset Tetap Lainnya	V.5.2.1	43.025.000,00	60.050.000,00
33	Penjualan Aset Lainnya	V.5.2.1	589.308.450,00	813.200.547,00
34	**Jumlah Arus Masuk Kas (31 s/d 32)**		**819.876.950,00**	**873.250.547,00**

NO	URAIAN	REF	2024	2023
35	**Arus Keluar Kas**	**V.5.2.2**		
36	Perolehan Tanah	V.5.2.2	34.339.242,00	-
37	Perolehan Peralatan dan Mesin	V.5.2.2	77.616.671.747,00	65.049.962.655,00
38	Perolehan Gedung dan Bangunan	V.5.2.2	50.125.530.079,00	55.634.102.147,00
39	Perolehan Jalan, Irigasi dan Jaringan	V.5.2.2	50.523.427.475,00	79.145.963.772,00
40	Perolehan Aset Tetap Lainnya	V.5.2.2	8.571.901.651,00	10.012.790.178,00
41	Perolehan Aset Lainnya BLUD	V.5.2.2	311.880.501,00	319.680.000,00
42	Pembentukan Dana Cadangan	V.5.2.2	-	20.000.000.000,00
43	Penyertaan Modal Pemerintah Daerah	V.5.2.2	-	1.500.000.000,00
44	**Jumlah Arus Keluar Kas (36 s/d 43)**		**187.183.750.695,00**	**231.662.498.752,00**
45	**Arus Kas Bersih dari Aktivitas Investasi (34 - 44)**		**(186.363.873.745,00)**	**(230.789.248.205,00)**
46	**Arus Kas dari Aktivitas Pendanaan**	**V.5.3**		
47	**Arus Masuk Kas**	**V.5.3**		
48	Penerimaan Dana Cadangan	V.5.3	20.000.000.000,00	20.000.000.000,00
49	**Jumlah Arus Masuk Kas (48)**		**20.000.000.000,00**	**20.000.000.000,00**
50	**Arus Keluar Kas**	**V.5.3**		
51	Pemberian Pinjaman	V.5.3	-	-
52	**Jumlah Arus Keluar Kas (51)**		**-**	**-**
53	**Arus Kas Bersih dari Aktivitas Pendanaan (49 - 52)**		**20.000.000.000,00**	**20.000.000.000,00**
54	**Arus Kas dari Aktivitas Transitoris**	**V.5.4**		
55	**Arus Masuk Kas**	**V.5.4**		
56	Penerimaan Perhitungan Fihak Ketiga (PFK)	V.5.4	686.332,00	75.153.528.133,00
57	**Jumlah Arus Masuk Kas (56)**		**686.332,00**	**75.153.528.133,00**
58	**Arus Keluar Kas**	**V.5.4**		
59	Pengeluaran Perhitungan Fihak Ketiga (PFK)	V.5.4	-	75.153.369.051,00
	Pengeluaran PFK BLUD	V.5.4.2.2	-	-
	Pengeluaran PFK BOS	V.5.4.2.3	-	-
60	**Jumlah Arus Keluar Kas (59)**		**-**	**75.153.369.051,00**
61	**Arus Kas Bersih dari Aktivitas Transitoris (57 - 60)**		**686.332,00**	**159.082,00**
62	**Kenaikan/Penurunan Kas (28 + 45 + 53 + 61)**	**V.5.5**	**122.286.115.796,00**	**(90.268.285.633,00)**
63	**Saldo Awal Kas**		**51.682.300.967,00**	**141.950.586.600,00**
64	**Saldo Akhir Kas di Kasda**		**173.968.416.763,00**	**51.682.300.967,00**
65	**Saldo Akhir Kas di Bendahara Penerimaan**		**4.792.318,00**	**224.378.156,00**
66	**Saldo Akhir Kas di Bendahara Lainnya**		**32.941,00**	**487.230,00**
67	**Kas Lainnya**		**-**	**730.000,00**
68	**SALDO AKHIR KAS (64 s/d 67)**		**173.973.242.022,00**	**51.907.896.353,00**

Catatan atas laporan keuangan merupakan bagian yang tidak terpisahkan dari laporan keuangan ini.

BUPATI JEPARA,

WITARSO UTOMO

CATATAN ATAS LAPORAN KEUANGAN

BAB I

PENDAHULUAN

1. INFORMASI UMUM KABUPATEN JEPARA

Kabupaten Jepara adalah kabupaten di Provinsi Jawa Tengah yang terletak di wilayah paling Utara Provinsi Jawa Tengah. Secara administratif Kabupaten Jepara berbatasan langsung dengan beberapa kabupaten lain, yaitu:

Sebelah Utara : Laut Jawa

Sebelah Timur : Kabupaten Kudus dan Kabupaten Pati

Sebelah Selatan : Kabupaten Demak

Sebelah Barat : Laut Jawa

Wilayah administratif Kabupaten Jepara menurut Peraturan Daerah Kabupaten Jepara Nomor 17 Tahun 2007 tentang Pembentukan Kecamatan Pakis Aji dan Kecamatan Donorojo serta penataan Kecamatan Mlonggo dan Kecamatan Keling terbagi kedalam 16 (enam belas) kecamatan meliputi Kecamatan Kedung, Pecangaan, Kalinyamatan, Welahan, Mayong, Nalumsari, Batealit, Tahunan, Jepara, Mlonggo, Bangsri, Kembang, Keling, Donorojo, Pakisaji, dan Karimunjawa. Adapun pembagian administrasi wilayah setingkat desa dan kelurahan. Jarak terdekat dari ibukota kabupaten adalah Kecamatan Tahunan yaitu 7 km dan jarak terjauh adalah Kecamatan Karimunjawa yaitu 90 km.

Secara geografis Kabupaten Jepara terletak pada posisi 110° 9' 48,81" sampai 110° 9' 48,04" Bujur Timur, 5° 43' 20,93" sampai 6° 47' 25,81" Lintang Selatan, sehingga merupakan daerah paling ujung sebelah Utara dari Provinsi Jawa Tengah.

Dipandang dari ketinggian permukaan tanah dari permukaan air laut, wilayah Kabupaten Jepara terletak mulai dari 0 m sampai dengan 1.301 m.

Kabupaten Jepara meliputi 16 kecamatan, 11 kelurahan, 184 desa, 1.015 RW dan 4.766 RT. Luas wilayah Kabupaten Jepara tercatat 1.004.132 km^2. Kecamatan yang terluas adalah Keling yaitu 123,116 km^2 dan kecamatan yang terkecil adalah Kalinyamatan 24.179 km^2.

Proyeksi keuangan pada RKPD Tahun 2024 menggunakan dasar Tahun 2023 serta proyeksi potensi Tahun 2024 dilakukan dengan memperhatikan perkembangan terkini tahun fiskal 2023. Serta dalam proyeksi belanja dengan memperhatikan perkembangan kebutuhan serta kenaikan standar harga dan *mandatory* dari Pemerintah Provinsi/Pusat. Dasar proyeksi ini sedikit berbeda dengan proyeksi pada saat penyusunan RPD Kabupaten Jepara Tahun 2023-2026. Pada RPD Kabupaten Jepara Tahun 2023-2026 menggunakan proyeksi dengan dasar Tahun 2022 dengan asumsi peningkatan/perubahan mengikuti tren dari tahun-tahun sebelumnya serta proyeksi ekonomi makro dan proyeksi kebutuhan belanja pada tahun

perencanaan berkenaan. Meskipun proyeksi keuangan pada RPD menjadi dasar pijakan awal dalam menghitung proyeksi pada Tahun 2024. Akan tetapi, dengan adanya perkembangan terkini yang ada pada Tahun 2023, beberapa pos mengalami penyesuaian pada RKPD Tahun 2024.

Arah kebijakan umum pembangunan nasional berdasarkan Rencana Pembangunan Jangka Menengah Nasional Tahun 2020-2024. Tahun 2024 Pembangunan Nasional mengambil tema ***"Mempercepat Transformasi Ekonomi yang Inklusif dan Berkelanjutan"***. Kabupaten Jepara harus menyesuaikan penentuan tema pembangunan Tahun 2024 dengan tema Pembangunan Nasional dan Provinsi Jawa Tengah,sehingga tema pembangunan Kabupaten Jepara Tahun 2024 adalah ***"Peningkatan Ketahanan Sosial dan Pembangunan Kebudayaan didukung dengan Pertumbuhan Ekonomi Berkelanjutan".***

Pada tahun 2024 jumlah Pegawai Negeri Sipil (PNS) di lingkungan Pemerintah Kabupaten Jepara Sebanyak 9.602 orang.

Jumlah Pegawai berdasarkan tingkat pendidikan, dapat dirinci sebagai berikut:

Tabel 1.1.1 Jumlah Pegawai Kabupaten Jepara

Golongan	Jumlah
S.3	1
S.2	596
S.1	7.072
D-IV	106
D-III	1.062
D-II	28
D-I	2
SLTA/ Sederajat	683
SLTP/ Sederajat	39
SD/ Sederajat	13
TOTAL	**9.602**

Sumber: BKD Kabupaten Jepara

2. ENTITAS AKUNTANSI DAN ENTITAS PELAPORAN KEUANGAN DAERAH

Kepala Daerah selaku penyelenggara pemerintahan daerah dibantu oleh Satuan Kerja Perangkat Daerah (SKPD) sesuai tugas pokok dan fungsinya masing masing. Untuk menunjang pelaksanaan tugas, setiap SKPD diberi kewenangan untuk mengelola anggaran sesuai program dan kegiatan yang telah direncanakan. Rentang kendali dalam sistem pengelolaan keuangan daerah yang berlaku di Indonesia terdapat 2 (dua) level pengelola keuangan yaitu entitas akuntansi dan entitas pelaporan. Entitas Akuntansi adalah unit

pemerintahan pengguna anggaran/pengguna barang yang wajib menyelenggarakan akuntansi dan menyusun laporan keuangan untuk digabungkan pada entitas pelaporan.

Setiap satuan kerja perangkat daerah di lingkungan Pemerintah Kabupaten Jepara yang menerima anggaran belanja atau mengelola barang adalah entitas akuntansi yang wajib menyelenggarakan akuntansi, dan secara periodik menyiapkan laporan keuangan menurut standar akuntansi pemerintahan. Laporan keuangan tersebut disampaikan secara intern dan berjenjang kepada unit yang lebih tinggi dalam rangka penggabungan laporan keuangan oleh entitas pelaporan.

Dalam penyelenggaraan sistem akuntansi Pemerintah Kabupaten Jepara Tahun Anggaran 2024 yang merupakan entitas akuntansi adalah SKPD yang dibentuk berdasarkan Perda Kabupaten Jepara Nomor 14 Tahun 2016 tentang Pembentukan dan Susunan Perangkat Daerah Kabupaten Jepara, yang dalam pelaksanaannya ditetapkan Peraturan Bupati tentang Kedudukan, Susunan Organisasi, Tugas dan Fungsi Serta Tata Kerja, yang antara lain meliputi:

a. Peraturan Bupati Jepara Nomor 68 Tahun 2021 Tentang Kedudukan, Susunan Organisasi, Tugas Dan Fungsi Serta Tata Kerja Sekretariat Dewan Perwakilan Rakyat Daerah Kabupaten Jepara;
b. Peraturan Bupati Jepara Nomor 24 Tahun 2021 Tentang Kedudukan, Susunan Organisasi, Tugas Dan Fungsi Serta Tata Kerja Inspektorat Kabupaten Jepara;
c. Peraturan Bupati Jepara Nomor 75 Tahun 2021 Tentang Kedudukan, Susunan Organisasi, Tugas Dan Fungsi Serta Tata Kerja Dinas Ketahanan Pangan Dan Pertanian Kabupaten Jepara;
d. Peraturan Bupati Jepara Nomor 70 Tahun 2021 Tentang Kedudukan, Susunan Organisasi, Tugas Dan Fungsi Serta Tata Kerja Dinas Kesehatan Kabupaten Jepara;
e. Peraturan Bupati Jepara Nomor 69 Tahun 2021 Tentang Kedudukan, Susunan Organisasi, Tugas Dan Fungsi Serta Tata Kerja Dinas Pendidikan Pemuda Dan Olah Raga Kabupaten Jepara;
f. Peraturan Bupati Jepara Nomor 83 Tahun 2021 Tentang Kedudukan, Susunan Organisasi, Tugas Dan Fungsi Serta Tata Kerja Dinas Pariwisata Dan Kebudayaan Kabupaten Jepara;
g. Peraturan Bupati Jepara Nomor 77 Tahun 2021 Tentang Kedudukan, Susunan Organisasi, Tugas Dan Fungsi Serta Tata Kerja Dinas Kependudukan Dan Pencatatan Sipil Kabupaten Jepara;
h. Peraturan Bupati Jepara Nomor 79 Tahun 2021 Tentang Kedudukan, Susunan Organisasi, Tugas Dan Fungsi Serta Tata Kerja Dinas Koperasi, Usaha Kecil Menengah, Tenaga Kerja Dan Transmigrasi Kabupaten Jepara;
i. Peraturan Bupati Jepara Nomor 72 Tahun 2021 Tentang Kedudukan, Susunan Organisasi, Tugas Dan Fungsi Serta Tata Kerja Dinas Perumahan Rakyat Dan Kawasan Permukiman Kabupaten Jepara;
j. Peraturan Bupati Jepara Nomor 71 Tahun 2021 tentang Kedudukan, Susunan Organisasi, Tugas Dan Fungsi Serta Tata Kerja Dinas Pekerjaan Umum Dan Penataan Ruang Kabupaten Jepara;

k. Peraturan Bupati Jepara Nomor 85 Tahun 2021 Tentang Kedudukan, Susunan Organisasi, Tugas Dan Fungsi Serta Tata Kerja Satuan Polisi Pamong Praja Dan Pemadam Kebakaran Kabupaten Jepara;

l. Peraturan Bupati Jepara Nomor 80 Tahun 2021 Tentang Kedudukan, Susunan Organisasi, Tugas Dan Fungsi Serta Tata Kerja Dinas Penanaman Modal Dan Pelayanan Terpadu Satu Pintu Kabupaten Jepara;

m. Peraturan Bupati Jepara Nomor 76 Tahun 2021 Tentang Kedudukan, Susunan Organisasi, Tugas Dan Fungsi Serta Tata Kerja Dinas Lingkungan Hidup Kabupaten Jepara;

n. Peraturan Bupati Jepara Nomor 74 Tahun 2021 Tentang Kedudukan, Susunan Organisasi, Tugas Dan Fungsi Serta Tata Kerja Dinas Pemberdayaan Perempuan Perlindungan Anak, Pengendalian Penduduk Dan Keluarga Berencana Kabupaten Jepara;

o. Peraturan Bupati Jepara Nomor 81 Tahun 2021 Tentang Kedudukan, Susunan Organisasi, Tugas Dan Fungsi Serta Tata Kerja Dinas Kearsipan Dan Perpustakaan Kabupaten Jepara;

p. Peraturan Bupati Jepara Nomor 18 Tahun 2023 Tentang Kedudukan, Susunan Organisasi, Tugas Dan Fungsi Serta Tata Kerja Badan Kepegawaian dan Pengembangan Sumber Daya Manusia Daerah;

q. Peraturan Bupati Jepara Nomor 86 Tahun 2021 Tentang Kedudukan, Susunan Organisasi, Tugas Dan Fungsi Serta Tata Kerja Badan Perencanaan Pembangunan, Penelitian Dan Pengembangan Daerah Kabupaten Jepara;

r. Peraturan Bupati Jepara Nomor 87 Tahun 2021 Tentang Kedudukan, Susunan Organisasi, Tugas Dan Fungsi Serta Tata Kerja Badan Pengelolaan Keuangan Dan Aset Daerah Kabupaten Jepara;

s. Peraturan Bupati Jepara Nomor 62 Tahun 2016 Tentang Kedudukan, Susunan Organisasi, Tugas Dan Fungsi Serta Tata Kerja Kecamatan Dan Kelurahan Di Kabupaten Jepara;

t. Peraturan Bupati Nomor 38 Tahun 2019 tentang Perubahan Peraturan Bupati Jepara Nomor 41 Tahun 2016 Tentang Kedudukan, Susunan Organisasi, Tugas Dan Fungsi Serta Tata Kerja Dinas Perhubungan Kabupaten Jepara;

u. Peraturan Nomor 84 Tahun 2021 Tentang Kedudukan, Susunan Organisasi, Tugas Dan Fungsi Serta Tata Kerja Dinas Perindustrian Dan Perdagangan Kabupaten Jepara;

v. Peraturan Bupati Nomor 82 Tahun 2021 Tentang Kedudukan, Susunan Organisasi, Tugas Dan Fungsi Serta Tata Kerja Dinas Perikanan Kabupaten Jepara;

w. Peraturan Bupati Jepara Nomor 67 Tahun 2021 tentang Kedudukan, Susunan Organisasi, Tugas Dan Fungsi Serta Tata Kerja Sekretariat Daerah Kabupaten Jepara;

x. Peraturan Bupati Jepara Nomor 73 Tahun 2021 Tentang Kedudukan, Susunan Organisasi, Tugas Dan Fungsi Serta Tata Kerja Dinas Sosial, Pemberdayaan Masyarakat Dan Desa Kabupaten Jepara;

y. Peraturan Bupati Jepara Nomor 78 Tahun 2021 Tentang Kedudukan, Susunan Organisasi, Tugas Dan Fungsi Serta Tata Kerja Dinas Komunikasi Dan Informatika Kabupaten Jepara;

z. Peraturan Bupati Jepara Nomor 90 Tahun 2021 Tentang Kedudukan, Susunan Organisasi, Tugas Dan Fungsi Serta Tata Kerja Badan Kesatuan Bangsa dan Politik Kabupaten Jepara;

aa. Peraturan Bupati Jepara Nomor 2 Tahun 2023 Tentang Pembentukan Badan Penanggulangan Bencana Daerah Kabuapaten Jepara;

ab. Peraturan Bupati Jepara Nomor 1 Tahun 2018 Tentang Pembentukan Unit Pelaksana Teknis Daerah Pada Perangkat Daerah Kabupaten Jepara;

ac. Peraturan Bupati Jepara Nomor 27 Tahun 2022 Tentang Pembentukan, Kedudukan, Susunan Organisasi, Tugas dan Tata Kerja Unit Pelaksana Teknis Daerah Satuan Pendidikan pada Dinas Pendidikan, Pemuda dan Olahraga Kabupaten Jepara;

ad. Peraturan Bupati Jepara Nomor 26 Tahun 2022 Tentang Pembentukan, Kedudukan, Susunan Organisasi, Tugas dan Fungsi serta Tata Kerja Pusat Kesehatan Masyarakat pada Dinas Kesehatan Kabupaten Jepara;

ae. Peraturan Bupati Jepara Nomor 8 Tahun 2022 Tentang Pembentukan, Kedudukan, Susunan Organisasi, Tugas dan Fungsi serta Tata Kerja Rumah Sakit Umum Daerah Raaden Ajeng Kartini Kabupaten Jepara.

Entitas Pelaporan adalah Pemerintah Kabupaten Jepara dan satuan kerja perangkat daerah di lingkungan Pemerintah Kabupaten Jepara yang menurut peraturan perundang-undangan wajib menyampaikan laporan pertanggungjawaban berupa laporan keuangan. Pemerintah Kabupaten Jepara sebagai entitas pelaporan terdiri dari satu atau lebih entitas akuntansi.

Entitas di pemerintah daerah terdiri atas entitas pelaporan dan entitas akuntansi. Entitas pelaporan adalah Pemerintah Daerah yang terdiri dari satu atau lebih entitas akuntansi yang menurut ketentuan peraturan perundang-undangan wajib menyampaikan laporan pertanggungjawaban berupa laporan keuangan Pemerintah Daerah yang meliputi:

a. Laporan Realisasi Anggaran;
b. Laporan Perubahan SAL;
c. Neraca;
d. Laporan Operasional;
e. Laporan Arus Kas;
f. Laporan Perubahan Ekuitas;
g. Catatan atas Laporan Keuangan.

3. ENTITAS AKUNTANSI

Entitas Akuntansi adalah Satuan Kerja penguna anggaran/ pengguna barang dan oleh karenanya wajib menyelenggarakan akuntansi dan menyusun laporan keuangan untuk digabungkan pada entitas pelaporan. Yang termasuk ke dalam entitas akuntansi adalah SKPD dan SKPKD. Entitas akuntansi yang berada di lingkup Pemerintah Kabupaten Jepara, sejumlah 42 (empat puluh dua) entitas, yaitu:

Tabel 1.3.1 Entitas Akuntansi Pemerintah Kabupaten Jepara

No	Nama Perangkat Daerah	Singkatan	Kegiatan
1	DINAS PENDIDIKAN PEMUDA DAN OLAHRAGA	DISDIKPORA	- Bidang Pendidikan - Bidang Kepemudaan dan Olahraga
2	DINAS KESEHATAN	DINKES	Bidang Kesehatan
3	DINAS PERKERJAAN UMUM DAN PENATAAN RUANG	DPUPR	Bidang Pekerjaan Umum dan Penataan Ruang
4	DINAS PERUMAHAN RAKYAT DAN KAWASAN PERMUKIMAN	DISPERKIM	Bidang Perumahan dan kawasan Permukiman
5	SATUAN POLISI PAMONG PRAJA DAN PEMADAM KEBAKARAN	SATPOL PP DAN DAMKAR	Bidang Ketentraman dan Ketertiban Umum serta Perlindungan Masyarakat
6	BADAN PENANGGULANGAN BENCANA DAERAH	BPBD	Bidang Ketentraman dan Ketertiban Umum serta Perlindungan Masyarakat
7	DINAS SOSIAL PEMBERDAYAAN MASYARAKAT DAN DESA	DINSOSPERMASDES	- Bidang Sosial dan - Bidang Pemberdayaan Masyarakat dan Desa
8	DINAS PEMBERDAYAAN PEREMPUAN PERLINDUNGAN ANAK PENGENDALIAN PENDUDUK DAN KELUARGA BERENCANA	DP3AP2KB	- Bidang Pemberdayaan Perempuan dan Perlindungan Anak - Bidang Pengendalian Penduduk dan Keluarga Berencana
9	DINAS KETAHANAN PANGAN DAN PERTANIAN	DKPP	- Bidang Pangan - Bidang Pertanian
10	DINAS LINGKUNGAN HIDUP	DLH	Bidang Lingkungan Hidup
11	DINAS KEPENDUDUKAN DAN PENCATATAN SIPIL	DISDUKCAPIL	Bidang Administrasi Kependudukan dan Pencatatan Sipil
12	DINAS PERHUBUNGAN	DISHUB	Bidang Perhubungan
13	DINAS KOMUNIKASI DAN INFORMATIKA	DISKOMINFO	- Bidang Komunikasi dan Informatika - Bidang Statistik - Bidang Persandian
14	DINAS KOPERASI USAHA KECIL MENENGAH TENAGA KERJA DAN TRANSMIGRASI	DISKOPUKMNAKERTRANS	- Bidang Tenaga Kerja - Bidang Koerasi Usaha Kecil dan Menengah - Bidang Transmigrasi
15	DINAS PENANAMAN MODAL DAN PELAYANAN TERPADU SATU PINTU	DPMPTSP	Bidang Penanaman Modal
16	DINAS KEARSIPAN DAN PERPUSTAKAAN	DISKARPUS	- Bidang Perpustakaan - Bidang Kearsipan
17	DINAS PERIKANAN	DINAS PERIKANAN	Bidang Kelautan dan Perikanan
18	DINAS PARIWISATA DAN KEBUDAYAAN	DISPARBUD	- Bidang Kebudayaan - Bidang Pariwisata
19	DINAS PERINDUSTRIAN DAN PERDAGANGAN	DISPERINDAG	- Bidang Perdagangan - Bidang Perindustrian
20	SEKRETARIAT DAERAH	SETDA	Sekretariat Daerah
21	SEKRETARIAT DPRD	SETWAN	Sekretarian DPRD
22	BADAN PERENCANAAN PEMBANGUNAN PENELITIAN DAN PENGEMBANGAN DAERAH	BAPPEDA	- Bidang Perencanaan - Bidang Penelitian dan Pengembangan

No	Nama Perangkat Daerah	Singkatan	Kegiatan
23	BADAN PENGELOLAAN KEUANGAN DAN ASET DAERAH	BPKAD	Bidang Keuangan
24	BADAN KEPEGAWAIAN DAN PENGEMBANGAN SUMBER DAYA MANUSIA DAERAH	BKPSDM	- Bidang Kepegawaian - Bidang Pendidikan dan Pelatihan
25	KECAMATAN JEPARA	-	Unsur Kewilayahan
26	KECAMATAN MLONGGO	-	Unsur Kewilayahan
27	KECAMATAN BANGSRI	-	Unsur Kewilayahan
28	KECAMATAN KEMBANG	-	Unsur Kewilayahan
29	KECAMATAN DONOROJO	-	Unsur Kewilayahan
30	KECAMATAN KELING	-	Unsur Kewilayahan
31	KECAMATAN PAKIS AJI	-	Unsur Kewilayahan
32	KECAMATAN BATEALIT	-	Unsur Kewilayahan
33	KECAMATAN NALUMSARI	-	Unsur Kewilayahan
34	KECAMATAN MAYONG	-	Unsur Kewilayahan
35	KECAMATAN KALINYAMATAN	-	Unsur Kewilayahan
36	KECAMATAN WELAHAN	-	Unsur Kewilayahan
37	KECAMATAN KEDUNG	-	Unsur Kewilayahan
38	KECAMATAN PECANGAAN	-	Unsur Kewilayahan
39	KECAMATAN TAHUNAN	-	Unsur Kewilayahan
40	KECAMATAN KARIMUNJAWA	-	Unsur Kewilayahan
41	INSPEKTORAT		Unsur Pengawasan Urusan Pemerintahan
42	BADAN KESATUAN BANGSA DAN POLITIK	BAKESBANGPOL	Bidang Kesatuan Bangsa dan Politik

Laporan Keuangan Pemerintah Daerah yang dihasilkan SKPD sebagai entitas akuntansi meliputi:

a. Laporan Realisasi Anggaran;
b. Neraca;
c. Laporan Operasional;
d. Laporan Perubahan Ekuitas;
e. Catatan atas Laporan Keuangan.

BAB II

EKONOMI MAKRO DAN KEBIJAKAN KEUANGAN

1. EKONOMI MAKRO

1.1 PERTUMBUHAN EKONOMI

Arah kebijakan dan prioritas pembangunan daerah Kabupaten Jepara Tahun 2024 merupakan upaya untuk mencapai target indikator sasaran strategis pembangunan atau indikator kinerja utama daerah Tahun 2024. Tema, prioritas dan sasaran pembangunan Kabupaten Jepara Tahun 2024 disusun dengan mempertimbangkan tema, prioritas serta sasaran pembangunan Nasional dan Provinsi Jawa Tengah, sehingga tema pembangunan Kabupaten Jepara Tahun 2024 adalah "Peningkatan Ketahanan Sosial dan Pembangunan Kebudayaan didukung dengan Pertumbuhan Ekonomi Berkelanjutan".

Pada tahun 2024 perekonomian Kabupaten Jepara mengalami pertumbuhan sebesar 4,22%, angka ini menurun apabila dibandingkan pertumbuhan ekonomi Kabupaten Jepara Tahun 2023 yang sebesar 5,17%. Sedangkan Tingkat Pengangguran Terbuka (TPT) Kabupaten Jepara pada tahun 2024 mencapai 3,34%. Tren pengangguran Kabupaten Jepara dari tahun 2020 hingga 2024 menunjukkan tren yang menurun, hal ini mengindikasikan upaya penciptaan lapangan kerja di Kabupaten Jepara berkembang ke arah yang positif. Indeks Pembangunan Manusia atau IPM digunakan sebagai indikator pengukur keberhasilan pembangunan kualitas hidup manusia. IPM Jepara tahun 2024 mencapai angka 74,32, naik 0,47 poin dari tahun lalu. Angka ini menempatkan Jepara sebagai salah satu wilayah dengan angka IPM berkategori tinggi. Untuk presentase penduduk miskin tahun 2024 menurun menjadi 6,09, dan menjadi yang terendah sejak tahun 2020 sebesar 7,17 sampai dengan tahun 2021 sebesar 6,61. Hal ini menunjukkan bahwa penanganan kemiskinan dari tahun ke tahun semakin membaik. Tingkat ketimpangan pengeluaran penduduk Kabupaten Jepara yang diukur menggunakan gini ratio pada tahun 2024 sebesar 0,277. Angka ini menurun 0,049 poin jika dibandingkan dengan gini ratio 2023 yang sebesar 0,326.

Tabel 2.1.1 Perkembangan Indikator Makro Kabupaten Jepara Tahun 2020-2024

No	Indikator	2020	2021	2022	2023	2024
1.	Pertumbuhan Ekonomi (%)	(1,92)	4,63	5,95	5,17	4,22
2.	Tingkat Pengangguran Terbuka (%)	6,70	4,23	4,10	3,35	3,34
3.	IPM (%)	71,99	72,36	73,15	73,85	74,32
4.	Persentase Penduduk Miskin (%)	7,17	7,44	6,88	6,61	6,09
5.	Gini Ratio	tad	0,329	0,342	0,326	0,277

Sumber: BPS Kabupaten Jepara Tahun 2024
Keterangan: tad: tidak ada data

1.2 PRODUK DOMESTIK REGIONAL BRUTO (PDRB)

Kondisi makro ekonomi Kabupaten Jepara dapat pula ditunjukkan oleh Produk Domestik Regional Bruto (PDRB), yang merupakan salah satu indikator penting pertumbuhan ekonomi suatu daerah dan tentunya menunjukkan kesejahteraan masyarakat daerah tersebut.

PDRB adalah jumlah nilai tambah yang dihasilkan oleh seluruh unit usaha dalam suatu daerah tertentu atau jumlah nilai barang dan jasa akhir yang dihasilkan oleh seluruh unit ekonomi pada suatu daerah. PDRB terdiri dari PDRB Atas Dasar Harga Berlaku atau PDRB ADHB, yang menggambarkan nilai tambah barang dan jasa yang dihitung menggunakan harga pada tahun berjalan, dan PDRB atas dasar Harga Konstan atau PDRB ADHK yang menunjukkan nilai tambah barang dan jasa dengan dihitung menggunakan harga yang berlaku pada satu tahun tertentu sebagai tahun dasar. PDRB ADHK digunakan untuk menghitung pertumbuhan ekonomi suatu daerah per tahun.

Gambar 2.1.1
PDRB Atas Dasar Harga Berlaku (ADHB) Kabupaten Jepara
Tahun 2020-2024 (Rp. Milyar)

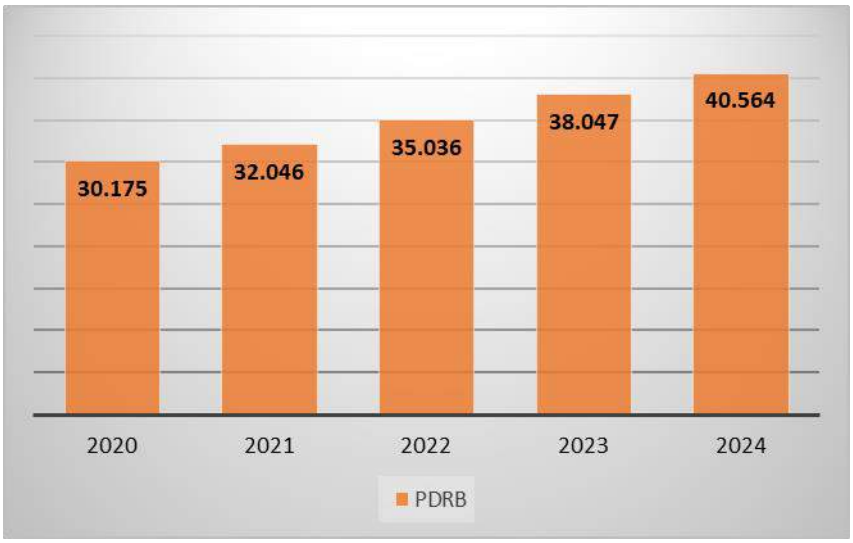

Sumber : BPS Kabupaten Jepara Tahun 2024

PDRB ADHB Kabupaten Jepara cenderung meningkat dari tahun 2020 hingga 2024. Nilai terbesar PDRB ADHB sejak tahun 2020 sampai 2024 terjadi di tahun 2024 yaitu sebesar 40.564 milyar rupiah. Struktur ekonomi Kabupaten Jepara pada tahun 2024 dari sisi lapangan usaha masih didominasi oleh Lapangan Usaha Industri Pengolahan. Kemudian disusul oleh kategori perdagangan dan reparasi mobil sepeda motor. Sedangkan kategori ketiga yang menyerap pekerja terbanyak yaitu pertanian, kehutanan dan perikanan. Ketiga kategori lapangan usaha tersebut merupakan tulang punggung perekonomian di Kabupaten Jepara

1.3 TINGKAT PENGANGGURAN TERBUKA

Penduduk usia kerja adalah penduduk berumur 15 tahun dan lebih, penduduk yang termasuk angkatan kerja adalah penduduk usia kerja (15 tahun dan lebih) yang bekerja, atau mempunyai pekerjaan namun sementara tidak bekerja dan menganggur.

Pengangguran Terbuka, terdiri dari beberapa kategori yaitu :

1) Mereka yang tidak punya pekerjaan dan mencari kerja;
2) Mereka yang tidak punya pekerjaan dan mempersiapkan usaha;
3) Mereka yang tidak punya pekerjaan dan tidak mencari pekerjaan, karena merasa tidak mungkin mendapatkan pekerjaan;
4) Mereka yang sudah punya pekerjaan, tetapi belum mulai bekerja.

Tingkat Pengangguran Terbuka (TPT) adalah persentase jumlah pengangguran terhadap jumlah angkatan kerja. Perkembangan Tingkat Pengangguran Terbuka Kabupaten Jepara Tahun 2020-2024 dapat dilihat pada grafik berikut ini:

Gambar 2.1.2

Jumlah TPT Kabupaten Jepara

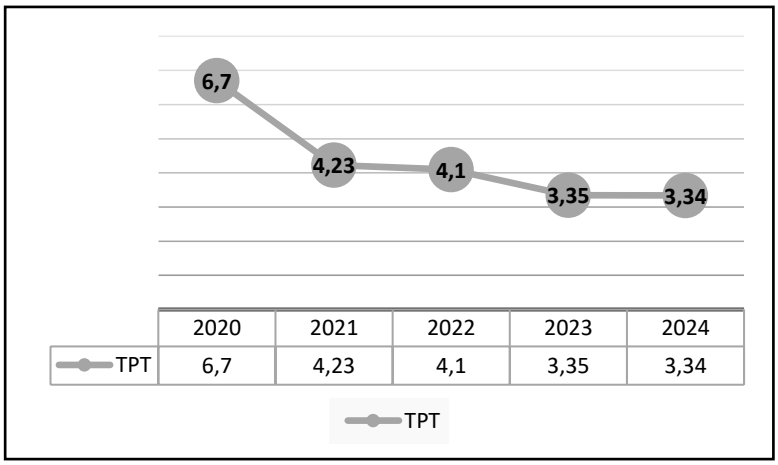

Sumber : BPS Kabupaten Jepara, tahun 2024

Perkembangan TPT di Kabupaten Jepara selama periode 2020-2024 terus mengalami penurunan. Pada tahun 2020 merupakan TPT yang paling tinggi pada periode ini yaitu sebesar 6,7%. Hal ini dikarenakan banyaknya tenaga kerja yang tidak bekerja akibat dirumahkan, PHK ataupun terpaksa tidak bisa bekerja akibat pandemi Covid -19.

Selanjutnya TPT berangsur turun menjadi 4,23% pada tahun 2021, 4,1% pada tahun 2022, 3,35% pada tahun 2023 dan menjadi 3,34%. TPT 3,34% artinya dari setiap 100 orang angkatan kerja terdapat 3 sampai 4 orang yang menganggur. Hal ini menunjukkan bahwa angkatan kerja yang sedang mencari kerja semakin menurun.

1.4 INDEKS PEMBANGUNAN MANUSIA

Kemajuan pembangunan manusia secara umum dapat ditunjukkan dengan melihat perkembangan Indeks Pembangunan Manusia (IPM) yang mencerminkan capaian kemajuan di bidang kesehatan, pendidikan dan ekonomi. IPM merupakan indikator komposit yang dibentuk oleh Indeks Kesehatan yang dicerminkan dengan Umur Harapan Hidup, Indeks Pendidikan yang terdiri dari Rata-rata Lama Sekolah dan Harapan Lama Sekolah serta Indeks Hidup Layak yang digambarkan melalui pengeluaran per kapita. Perkembangan IPM Kabupaten Jepara 5 tahun terakhir sebagaimana tabel berikut.

Tabel 2.1.2 Indikator Pembentuk IPM Kabupaten Jepara 2020-2024

Indikator Pembentuk	Satuan	2020	2021	2022	2023	2024
Umur Harapan Hidup Saat Lahir	Tahun	75,84	75,91	75,97	76,04	76,21
Harapan Lama Sekolah	Tahun	12,75	12,76	12,77	12,85	12,86
Rata-Rata Lama Sekolah	Tahun	7,68	7,79	8,09	8,26	8,27
Pengeluaran Per Kapita yang disesuaikan	Ribu Rupiah	10.343	10.536	10.913	11.306	11.729
IPM	**Tahun**	**71,99**	**72,36**	**73,15**	**73,85**	**74,32**

Sumber: BPS Kabupaten Jepara, Tahun 2024

Dalam empat tahun terakhir, pekembangan manusia di Kabupaten Jepara terus mengalami kemajuan. IPM Kabupaten Jepara meningkat dari 71,99 pada tahun 2020 menjadi 74,32 pada tahun 2024. Selama periode tersebut, IPM Kabupaten Jepara rata-rata tumbuh 0,62% per tahun. IPM Kabupaten Jepara tahun 2021 tercatat sebesar 72,36 atau tumbuh 0,51%. Namun demikian, setelah dua tahun lebih pandemi COVID-19 melanda Kabupaten Jepara, IPM mulai mengalami pemulihan di tahun 2023 dengan pertumbuhan sebesar 0,96% dan di tahun 2024 tumbuh sebesar 0,64%.

Peningkatan IPM Jepara tahun 2024 didukung oleh peningkatan di semua komponen penyusunnya. Hal ini menunjukkan bahwa kondisi pada tahun 2024 tidak ada perbedaannya dengan kondisi tahun 2023 dimana semua komponen penyusunnya (umur panjang dan hidup sehat, pengetahuan, dan standar hidup layak) sama-sama mengalami peningkatan.

Dari sisi pendidikan, anak-anak di Jepara yang berusia 7 tahun pada tahun 2024, memiliki harapan dapat menikmati pendidikan selama 12,86 tahun atau hampir setara dengan lamanya waktu untuk menamatkan pendidikan hingga setingkat SMA atau Diploma I. Angka ini meningkat 0,01 tahun dibandingkan tahun 2023 yang mencapai 12,85 tahun. Selain itu, rata-rata lama sekolah penduduk umur 25 tahun ke atas juga meningkat sebesar 0,01 tahun, dari 8,26 tahun pada tahun 2023 menjadi 8,27 tahun pada tahun 2024.

1.5 TINGKAT KEMISKINAN

Konsep kemampuan memenuhi kebutuhan dasar (*basic need approach*) digunakan oleh Badan Pusat Statistik (BPS) untuk mengukur kemiskinan. Dengan pendekatan ini kemiskinan dipandang sebagai ketidakmampuan dari sisi ekonomi untuk memenuhi kebutuhan dasar makanan dan bukan makanan yang diukur dari sisi pengeluaran. Jadi penduduk miskin adalah penduduk yang memiliki rata-rata pengeluaran per kapita per bulan dibawah garis kemiskinan.

Garis Kemiskinan dikategorikan sebagai penduduk miskin. Garis Kemiskinan Makanan (GKM) adalah nilai pengeluaran kebutuhan minimum makanan yang disetarakan dengan 2.100 kilokalori per kapita perhari dengan paket komoditi kebutuhan dasar makanan diwakili oleh 52 jenis komoditi. Garis Kemiskinan Non Makanan (GKNM) adalah kebutuhan minimum untuk perumahan, sandang, pendidikan dan kesehatan. GKNM diwakili oleh 51 jenis komoditi di perkotaan dan 47 jenis komoditi di pedesaan. Pada tahun 2024, garis kemiskinan Kabupaten Jepara sebesar 503.832 rupiah/ kapita/ bulan meningkat dibanding tahun sebelumnya yang sebesar 479.131 rupiah/ kapita/ bulan.

Tabel 2.1.3 Garis Kemiskinan, Jumlah dan Presentase Penduduk Miskin di Kabupaten Jepara, 2020-2024

Tahun	Garis Kemiskinan (rupiah/ kapita/ bulan)	Jumlah Penduduk Miskin (ribu)	Persentase Penduduk Miskin (%)
2020	407.056	91,14	7,17
2021	419.028	95,22	7,44
2022	442.618	89,08	6,88
2023	479.131	86,75	6,61
2024	503.832	80,84	6,09

Sumber: BPS Kabupaten Jepara, tahun 2024

Perkembangan tingkat kemiskinan di Kabupaten Jepara tahun 2020 sebesar 7,17. Kemudian cenderung meningkat sejak tahun 2021. Hal ini dapat dilihat dari persentase penduduk miskin pada tahun 2020 dan tahun 2021 yang mengalami sebesar 0,27. Kenaikan jumlah dan persentase penduduk miskin tersebut disebabkan oleh adanya pandemi Covid-19. Pada tahun 2022 dengan berlalunya pandemi Covid-19, kemiskinan menurun menjadi 6,88%.

Tingkat kemiskinan Kabupaten Jepara pada tahun 2024 mengalami penurunan, baik secara persentase maupun jumlahnya. Jumlah penduduk miskin di Kabupaten Jepara pada 2024 mencapai 80,84 ribu orang. Dibandingkan 2023, jumlah penduduk miskin menurun sebanyak 5,91 ribu orang. Sementara itu, jika ditinjau dari sisi persentase, persentase penduduk miskin di Kabupaten Jepara pada 2024 tercatat sebesar 6,09%.

Garis Kemiskinan di Kabupaten Jepara pada 2024 tercatat sebesar Rp503.832,00/kapita/bulan meningkat Rp24.701,00/kapita/bulan dibandingkan tahun sebelumnya, 2023 yang sebesar Rp479.131,00/kapita/bulan.

Gambar 2.1.3

Indeks Kedalaman Kemiskinan dan Indeks Keparahan Kemiskinan Jepara

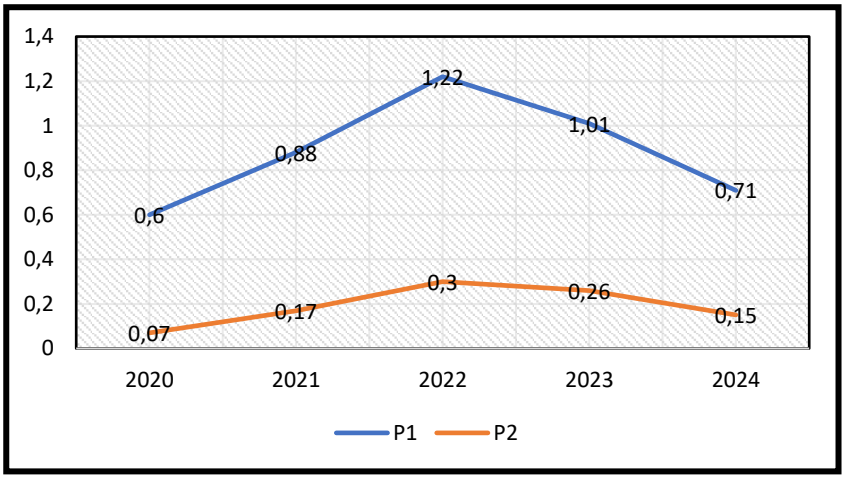

Sumber: BPS Kabupaten Jepara, tahun 2024

Indeks Kedalaman Kemiskinan (P1) merupakan ukuran rata-rata kesenjangan pengeluaran masing-masing penduduk miskin terhadap garis kemiskinan. Semakin tinggi nilai indeks maka semakin jauh rata-rata pengeluaran penduduk dari garis kemiskinan. Sehingga semakin berat upaya untuk mengentaskan mereka dari jurang kemiskinan. Indeks kedalaman kemiskinan Kabupaten Jepara pada tahun 2024 sebesar 0,71. Angka ini menurun dibanding tahun sebelumnya yang sebesar 1,01. Sejalan dengan jumlah dan persentase penduduk miskin yang menurun, P1 yang menggambarkan seberapa jauh pengeluaran orang miskin terhadap garis kemiskinan juga menurun.

Indeks Keparahan Kemiskinan (P2) memberikan gambaran mengenai penyebaran pengeluaran di antara penduduk miskin. Dengan kata lain, Indeks Keparahan Kemiskinan menunjukkan seberapa jauh jarak pengeluaran orang termiskin di satu wilayah tertentu terhadap pengeluaran rata-rata kelompok miskin di sana. Semakin tinggi indeks maka semakin tinggi ketimpangan pengeluaran di antara penduduk miskin. Pada tahun 2024, indeks keparahan kemiskinan di Kabupaten Jepara sebesar 0,15. Sama seperti Indeks Kedalaman Kemiskinan, angka Indeks Keparahan Kemiskinan ini pun menurun dibandingkan dengan tahun sebelumnya. Menurunnya nilai indeks keparahan menunjukkan bahwa kesenjangan pengeluaran antar penduduk miskin semakin kecil. Artinya pengeluaran antara penduduk miskin dan sangat miskin tidak jauh berbeda atau ketimpangan pengeluaran antara penduduk miskin semakin rendah.

2. KEBIJAKAN KEUANGAN

2.1 KEBIJAKAN UMUM APBD TAHUN ANGGARAN 2024

2.1.1 Pendapatan Daerah

Sesuai dengan ruang lingkup keuangan daerah, pengelolaan Pendapatan Daerah Kabupaten Jepara diarahkan melalui Intensifikasi Pendapatan Asli Daerah (PAD) dengan mengoptimalkan sumber daya yang ada yang akan dikelola secara lebih efisien dan efektif dan Ekstensifikasi Pendapatan Asli Daerah dengan mengoptimalkan potensi melalui pembukaan peluang-peluang pendapatan baru yang mempunyai potensi besar. Terutama dengan berlakunya Undang-Undang Nomor 1 Tahun 2022 tentang Hubungan Keuangan Antara Pemerintah Pusat Dan Pemerintahan Daerah (HKPD).

Maka terdapat beberapa penyesuaian terkait kewenangan dan perhitungan dalam pengenaan Pajak dan Retribusi Pemerintah Daerah. Dengan berlakunya Undang-Undang Nomor 1 Tahun 2022 terdapat dampak yang dirasakan oleh daerah, dampak tersebut antara lain:

1. Menurunkan *Administration* dan *Compliance Cost*

   a. Restrukturisasi jenis pajak daerah, khususnya yang berbasis konsumsi (hotel, restoran, hiburan, parkir, dan Pajak Penerangan Jalan (PPJ)) menjadi Pajak Barang dan Jasa Tertentu (PBJT).

   b. Rasionalisasi Retribusi dari 32 jenis layanan menjadi 18 jenis layanan.

2. Memperluas Basis Pajak

   a. Opsen Pajak Provinsi dan Kabupaten/ Kota sebagai penggantian skema bagi hasil dan penyesuaian kewenangan (Opsen Pajak Kendaraan Bermotor (PKB), Bea Balik Nama Kendaraan Bermotor (BBNKB), (Mineral Bukan Logam dan Batuan (MBLB)) tanpa tambahan beban wajib pajak.

   b. Perluasan objek melalui sinergitas Pajak Pusat dan Daerah (valet parkir, objek rekreasi dan sebagainya).

Terkait pengaturan Pajak Daerah dalam Undang-Undang HKPD tersebut, terdapat hal-hal penting yang perlu menjadi perhatian, hal tersebut antara lain:

1. Sinergi pemungutan Provinsi - Kabupaten/ Kota melalui opsen.

   Opsen tersebut tidak menambah beban wajib pajak. Opsen PKB dan BBNKB menggantikan bagi hasil PKB dan BBNKB, sekaligus mempercepat penerimaan Kabupaten/ Kota. Opsen MBLB untuk mendanai kewenangan provinsi dalam penerbitan dan pengawasan izin MBLB.

2. Pajak Barang dan Jasa Tertentu (PBJT).

   PBJT mengintegrasikan pajak-pajak daerah berbasis konsumsi (Pajak Hotel, Restoran, Hiburan, PPJ, dan Parkir). Tujuannya untuk:

   a. Mempermudah administrasi pembayaran dan pelaporan dari sisi wajib pajak.

   b. Meningkatkan efisiensi layanan perpajakan dan pengawasan dari sisi Pemda.

3. *Green policy* PKB dan BBNKB.

   Kendaraan bermotor berbasis energi terbarukan (*non fosil*) dikecualikan dari PKB dan BBNKB, seperti Kendaraan Bermotor Tenaga Listrik, Surya, dan sebagainya. Mendukung program percepatan Kendaraan Bermotor Listrik Berbasis Baterai (KBLBB), serta Nilai Jual Kendaraan Bermotor (NJKB) lebih tinggi untuk Kendaraan Bermotor Fosil yang menghasilkan emisi lebih besar.

4. Dukungan pada usaha mikro dan ultra mikro.

   Insentif fiskal dapat diberikan kepada wajib pajak pelaku usaha dengan kriteria tertentu, termasuk usaha mikro dan ultra mikro. Pemberian insentif fiskal melalui permohonan wajib pajak atau secara jabatan oleh Kepala Daerah. Pemberian insentif fiskal ditetapkan dalam Peraturan Kepala Daerah dan diberitahukan kepada Dewan Perwakilan Rakyat Daerah (DPRD).

5. Perubahan kebijakan jenis, objek, Dana Pengenaan Pajak (DPP), dan tarif pajak.

   Memperkenalkan Pajak Alat Berat (PAB). Tarif maksimal PBB-P2 menjadi 0,5%, dengan *assessment ratio* (Nilai Jual Kena Pajak (NJKP) 20% - 100%). BBNKB hanya atas Kendaraan Bermotor baru. *Earmarking* sebagian penerimaan PKB, PBJT Listrik, Pajak Rokok, dan Pajak Air Tanah, yang detilnya diatur dalam Peraturan Pemerintah (PP), serta Nilai Perolehan Objek Pajak Tidak Kena Pajak (NPOPTKP) paling rendah Rp80 juta.

Terkait pengaturan retribusi daerah dalam Undang-Undang HKPD tersebut, terdapat hal-hal penting yang perlu menjadi perhatian, hal tersebut antara lain:

1. Rasionalisasi jenis retribusi Rasionalisasi

   Retribusi cetak Kartu Tanda Penduduk (KTP) dan akta catatan sipil sesuai amanat Undang-Undang Nomor 24 Tahun 2013 tentang Administrasi Kependudukan. Penyederhanaan Retribusi Perizinan Tertentu melanjutkan semangat Undang-Undang Cipta Kerja. Rasionalisasi jenis retribusi lainnya didasari pertimbangan bahwa layanan dimaksud wajib disediakan Pemerintah Daerah tanpa pungutan.

2. Pengaturan detil dalam PP

   Undang-Undang HKPD hanya mengatur mengenai jenis retribusi dan objek secara umum, sedangkan detil objek, tingkat penggunaan jasa, prinsip dan sasaran penetapan tarif diatur dengan PP.

3. Penerimaan PAD tetap terjaga

   Rasionalisasi beberapa jenis retribusi daerah dikompensasi dengan kebijakan pajak daerah yang berpotensi meningkatkan penerimaan khususnya untuk Kabupaten/Kota, sehingga secara keseluruhan penerimaan PAD tetap terjaga.

4. Penambahan retribusi baru

   Penambahan jenis retribusi baru dimungkinkan melalui PP. PP tentang Retribusi baru mengatur minimal objek retribusi, subjek dan wajib retribusi, prinsip dan sasaran penetapan tarif, dan tata cara penghitungan retribusi.

Tindak lanjut usaha peningkatan Pendapatan Daerah adalah dengan penentuan arah kebijakan dalam mencapai target Pendapatan Daerah antara lain sebagai berikut:

1. Pelaksanaan intensifikasi dalam pemungutan Pajak Daerah dan Retribusi Daerah berdasarkan potensi yang ada.
2. Pengembangan basis data dan potensi Pajak Daerah dan Retribusi Daerah agar *valid* dan *up to date*.
3. Pembinaan dan penyuluhan terhadap wajib pajak atau wajib retribusi agar yang bersangkutan dapat memenuhi kewajibannya melakukan pembayaran tepat waktu.
4. Peningkatan kualitas pelayanan Pajak Daerah dan Retribusi Daerah melalui pemanfaatan Teknologi Informasi (IT) dan Sarpras pada Perangkat Daerah penghasil, termasuk peningkatan kualitas SDM aparatur pengelola Pajak Daerah dan Retribusi Daerah.
5. Peningkatan kinerja bisnis BUMD agar memberikan dampak pada peningkatan bagi hasil laba BUMD terhadap PAD.
6. Peningkatan tata kelola BLUD agar menghasilkan peningkatan Pendapatan Daerah sehingga dapat dimanfaatkan dalam peningkatan kualitas pelayanan BLUD.
7. Optimalisasi pemanfaatan aset daerah agar mampu memberikan kontribusi dalam peningkatan Pendapatan Daerah.

Pendapatan Daerah mempunyai dampak yang sangat besar terhadap pelaksanaan program dan kegiatan yang telah ditetapkan untuk dilaksanakan dalam satu periode berjalan. Oleh karena itu Pendapatan Daerah harus direncanakan sesuai dengan prinsip penganggaran yaitu:

a. Pendapatan Daerah yang direncanakan merupakan perkiraan yang terukur secara rasional yang dapat dicapai setiap sumber pendapatan, dimana setiap sumber pendapatan harus benar-benar dihitung berdasarkan target yang rasional atau target minimal yang dapat terealisasi pada kurun waktu 1 (satu) tahun anggaran serta memiliki kepastian serta dasar hukum penerimaannya.
b. Seluruh Pendapatan Daerah dianggarkan dalam APBD secara bruto, mempunyai makna bahwa jumlah Pendapatan yang dianggarkan tidak boleh dikurangi dengan Belanja yang digunakan dalam rangka menghasilkan Pendapatan tersebut.

Sesuai dengan Peraturan Pemerintah Nomor 12 Tahun 2019 tentang Pengelolaan Keuangan Daerah, sumber-sumber Pendapatan Daerah meliputi:

a) Pendapatan Asli Daerah (PAD)
   (1) Pajak Daerah
   (2) Retribusi Daerah
   (3) Hasil Pengelolaan Kekayaan Daerah yang Dipisahkan
   (4) Lain-lain Pendapatan Asli Daerah yang Sah
b) Pendapatan Transfer
   (1) Transfer Pemerintah Pusat
   (2) Transfer Antar Daerah
c) Lain-lain Pendapatan Daerah yang Sah
   (1) Pendapatan Hibah
   (2) Dana Darurat
   (3) Lain-lain Pendapatan sesuai ketentuan Perundang-undangan.

Pada Tahun 2024, Pendapatan Daerah diproyeksikan sebesar Rp2.311.594.671.300,-. Beberapa asumsi yang mendasari peningkatan Pendapatan Daerah adalah sebagai berikut:

a) Pertumbuhan ekonomi nasional meningkat sesuai dengan target Pemerintah, diperkirakan berada pada kisaran 5%. Hal ini berdasarkan pada proyeksi pertumbuhan ekonomi nasional Tahun 2024 diproyeksikan sebesar 5,3-5,7%.
b) Pertumbuhan ekonomi Kabupaten Jepara diperkirakan tumbuh pada kisaran 5%. Hal ini berdasarkan target indikator makro Kabupaten Jepara Tahun 2024 diproyeksikan sebesar 5,2-6,2%. Pertumbuhan ekonomi Provinsi Jawa Tengah tumbuh pada kisaran 5%.
c) Pendapatan Asli Daerah diasumsikan turun sebesar 7,19%. Hal ini dikarenakan adanya penyesuaian kewenangan pengelolaan Pendapatan sesuai Undang-Undang HKPD.

d) Pendapatan Transfer diasumsikan turun sebesar 0,91%. Berdasarkan proyeksi indikator makro yang mengalami peningkatan. Akan tetapi proyeksi DAU, DAK, dan Bankeuprov diproyeksikan secara proporsional dengan memperhitungkan kemampuan keuangan Nasional dan Provinsi serta tren alokasi dan realisasi beberapa tahun ke belakang yang cenderung tidak mengalami perubahan yang signifikan.

e) Lain-lain Pendapatan Daerah yang Sah diasumsikan sebesar Rp.0,-. Hal ini berdasarkan proyeksi penerimaan dana Hibah yang diproyeksikan akan diterima oleh Kabupaten Jepara, dimana untuk Tahun 2024 belum ada dana Hibah yang dialokasikan oleh Pemerintah Pusat.

2.1.2 Belanja Daerah

Agar pembangunan daerah dapat dilaksanakan secara optimal, maka diperlukan suatu arah kebijakan keuangan yang tepat. Jenis-jenis kebijakan perencanaan belanja daerah yang akan dilakukan pada tahun 2024 didasarkan pada bagaimana penyelesaian isu-isu penting yang menjadi pokok masalah dalam pembangunan daerah, yaitu :

a) Belanja Pegawai merupakan beban terbesar dan harus menjadi prioritas dalam perencanaan. Pengaturan belanja kepegawaian baik pengaturan pada tunjangan, honorarium perlu dilakukan secara cermat, mengingat pos anggaran wajib dan prioritas terbesar ada pada belanja pegawai;

b) Belanja Daerah Tahun 2024 akan diprioritaskan untuk membiayai program, kegiatan dan sub kegiatan yang menjadi prioritas pembangunan daerah di Tahun 2024 (termasuk penyelenggaraan Pemilihan Umum Serentak) serta mendukung kebijakan nasional seperti penanganan kemiskinan serta stunting, disamping untuk proporsi pembiayaan belanja yang bersifat wajib dan mengikat (seperti: pendidikan, kesehatan dan lain-lain), serta belanja yang bersifat rutin teknis kantor (seperti: listrik, alat tulis kantor dan lain-lain).

c) Selain hal tersebut, alokasi anggaran ditetapkan dengan tetap berlandaskan pada azas umum pengelolaan keuangan daerah yaitu tertib, taat pada peraturan perundang-undangan, efektif, efesien, ekonomis, transparan dan bertanggungjawab serta memperhatikan asas keadilan, kepatutan dan manfaat untuk masyarakat.

Pengelolaan belanja daerah dilakukan dengan kebijakan belanja daerah yang ditekankan pada upaya penghematan biaya dan belanja dengan penataan anggaran berbasis kinerja *(performance budget)* melalui penataan sistem penyusunan dan pengelolaan anggaran daerah yang berorientasi pada pencapaian hasil atau kinerja secara efisien, efektif dan berkesinambungan sehingga memberikan hasil yang baik dengan biaya yang rendah. Anggaran berbasis kinerja bertujuan untuk meningkatkan akuntabilitas perencanaan anggaran serta memperjelas efektifitas dan efisiensi penggunaan alokasi

anggaran. Orientasi dari anggaran berbasis kinerja adalah pencapaian hasil (*output dan outcome*) dari input yang dimanfaatkan guna pencapaian target kinerja Perangkat Daerah masing-masing sebagaimana tugas pokok, fungsi dan kewenangan yang dimiliki.

Masalah yang menjadi kendala pelaksanaan rencana alokasi belanja antara lain kemungkinan perkembangan harga-harga akan menghambat optimalisasi belanja operasi. Berbagai kebijakan pemerintah pusat tentang pengangkatan pegawai dan juga program-program yang belum terlaksana, dapat berakibat makin menumpuknya beban anggaran pada periode akan datang. Sebagai contoh adalah masalah pengadaan barang modal berupa renovasi gedung/bangunan milik pemerintah termasuk gedung/bangunan sekolah dan fasilitasnya.

Peluang yang ada dalam pengaturan belanja yang paling memungkinkan adalah pengaturan pengeluaran pembiayaan dan belanja modal. Berbagai pengeluaran wajib dan prioritas sulit untuk dilakukan penghematan terkait dengan jumlah PNS dan juga kebijakan gaji pegawai.

Berdasarkan Peraturan Pemerintah Nomor 12 Tahun 2019 tentang Pengelolaan Keuangan Daerah, klasifikasi Belanja Daerah meliputi Belanja Operasi, Belanja Modal, Belanja Tidak Terduga, dan Belanja Transfer. Dimana peruntukan masing-masing klasifikasi jenis Belanja antara lain sebagai berikut:

1. Belanja Operasi merupakan pengeluaran anggaran untuk Kegiatan sehari-hari Pemerintah Daerah yang memberi manfaat jangka pendek, meliputi:
    a. Belanja Pegawai digunakan untuk menganggarkan kompensasi yang diberikan kepada Kepala Daerah/Wakil Kepala Daerah, Pimpinan/Anggota DPRD dan Pegawai ASN yang dianggarkan pada Belanja Perangkat Daerah bersangkutan serta ditetapkan sesuai dengan ketentuan peraturan perundang-undangan;
    b. Belanja Barang dan Jasa digunakan untuk menganggarkan pengadaan barang/jasa yang nilai manfaatnya kurang dari 12 (dua belas) bulan, termasuk barang/jasa yang akan diserahkan kepada masyarakat/pihak ketiga;
    c. Belanja Bunga digunakan untuk menganggarkan pembayaran bunga utang yang dihitung atas kewajiban pokok utang berdasarkan perjanjian pinjaman;
    d. Belanja Subsidi digunakan agar harga jual produksi atau jasa yang dihasilkan oleh badan usaha milik negara, BUMD dan/atau badan usaha milik swasta, sesuai dengan ketentuan peraturan perundang-undangan sehingga dapat terjangkau oleh masyarakat;

e. Belanja Hibah diberikan kepada Pemerintah Pusat, Pemerintah Daerah lainnya, Badan Usaha Milik Negara, BUMD, dan/atau badan dan lembaga, serta organisasi kemasyarakatan yang berbadan hukum Indonesia, yang secara spesifik telah ditetapkan peruntukannya, bersifat tidak wajib dan tidak mengikat, serta tidak secara terus menerus setiap tahun anggaran, kecuali ditentukan lain sesuai dengan ketentuan peraturan perundang-undangan antara lain untuk pembiayaan BOS SMA-SMK-SLB-MA swasta, pendidikan umum dan keagamaan, stimulan kesejahteraan pendidik keagamaan serta sarana peribadatan/keagamaan dan kebudayaan;

f. Belanja Bantuan Sosial digunakan untuk menganggarkan pemberian bantuan berupa uang dan/atau barang kepada individu, keluarga, kelompok dan/atau masyarakat yang sifatnya tidak secara terus menerus dan selektif yang bertujuan untuk melindungi dari kemungkinan terjadinya resiko sosial, kecuali dalam keadaan tertentu dapat berkelanjutan diantaranya berupa Beasiswa Siswa Miskin dan perlindungan sosial bagi masyarakat non produktif.

2. Belanja Modal merupakan pengeluaran anggaran untuk perolehan aset tetap dan aset lainnya yang memberi manfaat lebih dari 1 (satu) periode akuntansi yang memenuhi kriteria:
   a. Mempunyai masa manfaat lebih dari 12 (dua belas) bulan;
   b. Digunakan dalam kegiatan pemerintahan daerah; dan
   c. Batas minimal kapitalisasi aset.
3. Belanja Tidak Terduga merupakan pengeluaran anggaran atas beban APBD untuk keadaan darurat termasuk keperluan mendesak serta pengembalian atas kelebihan pembayaran atas penerimaan daerah tahun-tahun sebelumnya. Penganggaran Belanja Tidak Terduga tersebut dianggarkan secara rasional untuk keadaan darurat yang meliputi:
   a. Bencana alam, bencana non-alam, bencana sosial dan/atau kejadian luar biasa;
   b. Pelaksanaan operasi pencarian dan pertolongan, dan/atau
   c. Kerusakan sarana/prasarana yang dapat mengganggu kegiatan pelayanan publik serta keadaan yang mendesak yang meliputi:
      1) Kebutuhan daerah dalam rangka pelayanan dasar masyarakat yang anggarannya belum tersedia dalam tahun anggaran berjalan;
      2) Belanja daerah yang bersifat mengikat dan belanja yang bersifat wajib;
      3) Pengeluaran daerah yang berada di luar kendali Pemerintah Daerah dan tidak dapat diprediksikan sebelumnya, serta amanat peraturan perundang-undangan; dan/atau

4) Pengeluaran daerah lainnya yang apabila ditunda akan menimbulkan kerugian yang lebih besar bagi Pemerintah Daerah dan/atau masyarakat.

4. Belanja Transfer

   Belanja transfer sebagaimana dimaksud dirinci atas jenis:

   a. Belanja Bagi Hasil adalah dana yang bersumber dari pendapatan tertentu APBN yang dialokasikan kepada Daerah penghasil berdasarkan angka persentase tertentu dengan tujuan mengurangi ketimpangan kemampuan keuangan antara Pemerintah Pusat dan Daerah;
   b. Belanja Bantuan Keuangan merupakan dana yang diterima dari Daerah lainnya baik dalam rangka kerja sama daerah, pemerataan peningkatan kemampuan keuangan, dan/atau tujuan tertentu lainnya.

Belanja Daerah Kabupaten Jepara Tahun 2024 diproyeksikan sebesar Rp2.362.335.128.029,00. Kebijakan dalam pengelolaan Belanja Daerah Kabupaten Jepara pada Tahun 2024 sebagai berikut:

1. Penyusunan alokasi Belanja menggunakan pendekatan anggaran kinerja.
2. Prioritas anggaran Belanja untuk menunjang efektifitas pelaksanaan tugas dan fungsi Perangkat Daerah.
3. Prioritas pelaksanaan program prioritas daerah yang dijaring melalui aspirasi masyarakat melalui Musrenbang sesuai dengan urusan pemerintahan yang harus dilaksanakan oleh Pemerintah Daerah.
4. Anggaran lebih ditekankan pada program yang diperlukan *(money follow program)*, dibandingkan pembagian anggaran menurut urusan dan organisasi.
5. Pemenuhan alokasi anggaran untuk pendidikan, kesehatan dan infrastruktur serta belanja pegawai sesuai dengan peraturan yang berlaku.
6. Penentuan kebijakan Belanja Daerah selain didasarkan pada prioritas kegiatan Perangkat Daerah, dapat dilakukan berdasarkan evaluasi penganggaran tahun sebelumnya dengan berpedoman pada Renstra Perangkat Daerah.
7. Dalam kerangka kebijakan kemitraan Swasta-Pemerintah Daerah untuk mendukung Belanja Daerah, harus dilandasi kajian yang seksama terhadap masa produktif dan pembagian keuntungan yang didasari atas prinsip keadilan.

2.1.3 Pembiayaan Daerah

Penerimaan Pembiayaan merupakan transaksi keuangan yang dimaksudkan untuk menutupi defisit anggaran yang disebabkan oleh lebih besarnya Belanja Daerah dibanding dengan Pendapatan yang diperoleh.

Kebijakan penerimaan pembiayaan mencakup (1) Sisa Lebih Perhitungan Anggaran Tahun Anggaran Sebelumnya (SiLPA), (2) Pencairan Dana Cadangan, (3) Hasil Penjualan Kekayaan Daerah Yang Dipisahkan, (4) Penerimaan Pinjaman Daerah, (5) Penerimaan Kembali Pemberian Pinjaman, (6) Penerimaan Piutang Daerah, (7) Penerimaan Dana Bergulir, (8) Penerimaan Hasil Penarikan.

Pembiayaan disediakan untuk menganggarkan setiap penerimaan yang perlu dibayar kembali dan/atau pengeluaran yang akan diterima kembali, baik pada tahun anggaran yang bersangkutan maupun pada tahun-tahun anggaran berikutnya. Kebijakan pengeluaran pembiayaan dapat ditempuh melalui:

a) Pembentukan dana cadangan,
b) Penyertaan modal (investasi) pemerintah daerah,
c) Pembayaran pokok utang,
d) Pemberian pinjaman daerah,
e) Pemberian dana bergulir.

Selama kurun waktu 4 tahun 2019-2022, pembiayaan daerah mengalami peningkatan rata-rata 20,19%. Pada tahun 2020 pembiayaan daerah mengalami kenaikan sebesar 74,05% dibanding tahun sebelumnya, dan pada tahun 2021 terjadi peningkatan sebesar 21,97% dibanding tahun sebelumnya, serta pada tahun 2022 terjadi peningkatan sebesar 23,39% dibanding tahun sebelumnya.

2.2 PERUBAHAN KEBIJAKAN UMUM APBD KABUPATEN JEPARA TAHUN 2024

Perubahan prioritas dan sasaran pembangunan Kabupaten Jepara Tahun 2024 disusun dengan memperhatikan hal-hal sebagai berikut:

1. Evaluasi Hasil RKPD Kabupaten Jepara Tahun 2023 sampai dengan Triwulan Kedua sebagai *entry point* dalam penentuan prioritas perencanaan pembangunan Semester II Tahun 2024;
2. Memperhatikan keberlanjutan pembangunan *(sustainable development)* guna menjaga stabilitas dan konsistensi pembangunan daerah.

Berdasarkan ketentuan Peraturan Pemerintah RI Nomor 12 Tahun 2019 tentang Pengelolaan Keuangan Daerah Pasal 161 dan Pasal 162, Perubahan APBD dapat dilakukan apabila terjadi:

1. Perkembangan yang tidak sesuai dengan asumsi KUA.
2. Keadaan yang menyebabkan harus dilakukan pergeseran anggaran antar organisasi, antar unit organisasi, antar program, antar kegiatan, antar sub kegiatan dan antar jenis belanja.
3. Keadaan yang menyebabkan SiLPA tahun anggaran sebelumnya harus digunakan dalam tahun anggaran berjalan.

4. Keadaan darurat.
5. Keadaan luar biasa.

Perkembangan yang tidak sesuai dengan asumsi KUA dapat berupa terjadinya:

1. Pelampauan atau tidak tercapainya proyeksi Pendapatan Daerah.
2. Pelampauan atau tidak terealisasinya alokasi Belanja Daerah.
3. Perubahan sumber dan penggunaan Pembiayaan Daerah.

Beberapa hal yang menjadi alasan yang bersumber dari eksternal (kebijakan provinsi dan pusat) yang mendasari perubahan tahun 2024 secara umum diuraikan sebagai berikut:

1. Terbitnya Peraturan Menteri Keuangan Republik Indonesia Nomor 110 Tahun 2023 tentang Indikator Tingkat Kinerja Daerah dan Ketentuan Umum Bagian Dana Alokasi Umum (DAU) Yang Ditentukan Penggunaannya yang mengamanatkan bagian dari DAU yang ditentukan penggunaannya untuk:
   a. penggajian formasi PPPK;
   b. pendanaan Kelurahan;
   c. bidang pendidikan;
   d. bidang kesehatan; dan
   e. bidang pekerjaan umum.
2. Diundangkannya Peraturan Menteri Keuangan Republik Indonesia Nomor 146 Tahun 2023 tentang Pengalokasian Dana Desa Setiap Desa, Penyaluran dan Penggunaan Dana Desa Tahun Anggaran 2024 sehingga perlu dilakukan penyesuaian pagu anggaran dan sub kegiatan perangkat daerah yang bersumber dari dana transfer dan kegiatan lain yang mendesak.
3. Ditetapkannya Peraturan Daerah Provinsi Jawa Tengah Nomor 14 Tahun 2023 tentang Anggaran Pendapatan dan Belanja Daerah Provinsi Jawa Tengah Tahun Anggaran 2024 yang memuat alokasi Bantuan Keuangan dari Provinsi Jawa Tengah Tahun Anggaran 2024 yang meliputi:
   a. peningkatan sarana prasarana perdesaan;
   b. pengembangan kawasan perdesaan;
   c. peningkatan ketahanan masyarakat desa dan peningkatan kualitas RTLH;
   d. operasional Kader Pemberdayaan Masyarakat Desa (KPMD);
   e. pengembangan desa wisata.
4. Adanya perubahan alokasi Belanja Bantuan Keuangan dari Pemerintah Provinsi Jawa Tengah, serta implementasi dari Keputusan Gubernur Jawa Tengah Nomor 900/6 Tahun 2024 tentang Petunjuk Teknis Belanja Bantuan Keuangan Kepada Kabupaten/ Kota yang Bersumber Dari Anggaran Pendapatan dan Belanja Daerah Provinsi Jawa Tengah yang meliputi:
   a. TNI Manunggal Membangun Desa/Kelurahan.

b. Sistem Perencanaan Pembangunan Daerah (SPPD).
c. Bantuan Pendidikan.
d. Bantuan Sinergitas Upaya Konservasi dan Pelestarian Lingkungan Hidup.
e. Konsolidasi Negosiasi Katalog Elektronik.

5. Terbitnya Keputusan Menteri Keuangan Republik Indonesia Nomor 16 Tahun 2024 tentang Perubahan Atas Peraturan Menteri Keuangan Nomor 19 Tahun 2023 tentang Pengelolaan Dana Bagi Hasil dan/atau Dana Alokasi Umum Yang Disalurkan Secara Non Tunai Melalui Fasilitas *Treasury Deposit Facility*, dimana penggunaannya diarahkan pada:
   a. perbaikan pelayanan publik;
   b. infrastruktur;
   c. dukungan pendanaan Pemilihan Kepala Daerah;
   d. investasi; dan/atau
   e. penggunaan lain yang ditetapkan oleh Menteri.
6. Menindaklanjuti amanat Peraturan Presiden Republik Indonesia Nomor 57 Tahun 2024 tentang Petunjuk Teknis Dana Alokasi Khusus (DAK) Fisik dan Hasil Pemetaan dan Pemutakhiran Klasifikasi dan Nomenklatur Perencanaan Pembangunan dan Keuangan Daerah Tahun Anggaran 2024, dimana dalam pelaksanaan DAK Fisik mengutamakan penggunaan:
   a. tenaga kerja lokal;
   b. produk usaha mikro, usaha kecil, koperasi dan industri kecil menengah;
   c. produk dalam negeri.
7. Diterimanya Dana Bagi Hasil Cukai Hasil Tembakau (DBHCHT) dari Pemerintah Provinsi Jawa Tengah Tahun 2024 sebagai pengejawantahan dari Peraturan Gubernur Jawa Tengah Nomor 1 Tahun 2024 tentang Alokasi dan Penggunaan Dana Bagi Hasil Cukai Hasil Tembakau Bagian Pemerintah Provinsi Jawa Tengah dan Pemerintah Kabupaten/Kota di Jawa Tengah Tahun Anggaran 2024, bahwa penggunaan DBHCHT Tahun 2024 digunakan untuk membiayai:
   a. peningkatan kualitas bahan baku;
   b. pembinaan industri;
   c. pembinaan lingkungan sosial;
   d. sosialisasi ketentuan di bidang cukai;
   e. pemberantasan barang kena cukai ilegal.
8. Diundangkannya Peraturan Daerah Kabupaten Jepara Nomor 1 Tahun 2024 tentang Pajak dan Retribusi Daerah, yang mengamanatkan ruang lingkup pajak, retribusi, pemungutan, pemeriksaan, pengurangan/pembebasan/penghapusan, data dan sistem informasi, insentif, pengawasan, serta sanksi sehingga dibutuhkan adanya penyesuaian pada Perangkat Daerah pengampu.

2.2.1 Perubahan Kebijakan Pendapatan Daerah

Pendapatan Daerah sebagaimana yang telah ditetapkan dalam Peraturan Daerah Kabupaten Jepara Nomor 10 Tahun 2023 tentang Anggaran Pendapatan dan Belanja Daerah Kabupaten Jepara Tahun Anggaran 2024 dan Peraturan Bupati Jepara Nomor 35 Tahun 2023 tentang Penjabaran Anggaran Pendapatan dan Belanja Daerah Kabupaten Jepara Tahun Anggaran 2024 direncanakan sebesar Rp2.416.788.239.300,00 diproyeksikan mengalami peningkatan sebesar Rp67.270.282.782,00 sehingga menjadi Rp2.484.058.522.082,00. Proyeksi Perubahan Pendapatan dipengaruhi oleh:

a. Meningkatnya Pendapatan Asli Daerah (PAD)
   Peningkatan terbesar pada retribusi daerah yang merupakan penyesuaian pendapatan BLUD yang semula di lain-lain pendapatan menjadi retribusi daerah.
b. Meningkatnya Pendapatan Dana Transfer
   Peningkatan terbesar pada pendapatan transfer adalah pendapatan dana transfer antar daerah.

Adapun komposisi dari Target Perubahan Pendapatan Daerah adalah sebagai berikut:

Tabel 2.2.1 Target Perubahan Pendapatan Daerah Kabupaten Jepara Tahun Anggaran 2024

NO	URAIAN	PENETAPAN APBD 2024	RENCANA PERUBAHAN 2024	BERTAMBAH/ BERKURANG
		(Rp)	(Rp)	(Rp)
4.01	**Pendapatan Asli Daerah**	**466.309.174.300,00**	**473.118.659.644,00**	6.809.485.344,00
4.01.01	Pajak Daerah	205.717.792.000,00	192.122.566.981,00	(13.595.225.019,00)
4.01.02	Retribusi Daerah	26.681.038.000,00	261.886.186.856,00	235.205.148.856,00
4.01.03	Hasil Pengelolaan Kekayaan Daerah yang Dipisahkan	14.749.987.300,00	11.293.642.397,00	(3.456.344.903,00)
4.01.04	Lain-lain Pendapatan Daerah yang Sah	219.160.357.000,00	7.816.263.410,00	(211.344.093.590,00)
4.02	**Pendapatan Transfer**	**1.949.729.065.000,00**	**2.010.189.862.438,00**	60.460.797.438,00
4.02.01	Pendapatan Transfer Pemerintah Pusat	1.746.873.389.000,00	1.749.340.707.438,00	2.467.318.438,00
4.02.02	Pendapatan Transfer Antar Daerah	202.855.676.000,00	260.849.155.000,00	57.993.479.000,00
4.03	**Lain-lain Pendapatan Daerah yang Sah**	**750.000.000,00**	**750.000.000,00**	0,00
4.03.01	Pendapatan Hibah	750.000.000,00	750.000.000,00	0,00
JUMLAH PENDAPATAN DAERAH		**2.416.788.239.300,00**	**2.484.058.522.082,00**	**67.270.282.782**

Sumber: Perubahan RKPD Kabupaten Jepara Tahun 2024; APBD Kab. Jepara Tahun 2024

Total pendapatan pada penetapan APBD tahun anggaran 2024 sebesar Rp2.416.788.239.300,00 diproyeksikan mengalami perubahan menjadi

Rp2.484.058.522.082,00 atau diproyeksikan mengalami peningkatan sebesar Rp67.270.282.782,00 (2,78%).

Perubahan Pendapatan tersebut terutama berasal dari pos pendapatan transfer pada penetapan APBD tahun anggaran 2024 sejumlah Rp1.949.729.065.000,00 diproyeksikan mengalami perubahan menjadi Rp2.010.189.862.438,00 atau diproyeksikan mengalami peningkatan sebesar Rp60.460.797.438,00 (3,10%).

Pendapatan Asli Daerah pada penetapan APBD tahun anggaran 2024 sejumlah Rp466.309.174.300,00 diproyeksikan mengalami perubahan menjadi Rp473.118.659.644,00 atau diproyeksikan mengalami peningkatan sebesar Rp6.809.485.344,00 (1,46%).

2.2.2 Perubahan Kebijakan Belanja Daerah

Rencana Perubahan Belanja Daerah Kabupaten Jepara Tahun Anggaran 2024 disusun sesuai dengan kebijakan Belanja Daerah, yaitu:

a) Prioritas anggaran belanja untuk mendukung capaian indikator kinerja daerah.
b) Prioritas anggaran belanja untuk menunjang efektifitas pelaksanaan tugas dan fungsi Perangkat Daerah serta mendukung capaian program/kegiatan prioritas pembangunan Tahun 2024.

Kebijakan Belanja Daerah ini disusun berdasarkan prinsip-prinsip penganggaran dengan pendekatan anggaran berbasis *money follow program* dan memperhatikan prioritas pembangunan sesuai permasalahan serta perkiraan situasi dan kondisi pada tahun mendatang, secara selektif, akuntabel dan transparan. Kebijakan belanja untuk mendukung capaian pembangunan tidak hanya didukung melalui salah satu rekening belanja, seperti Belanja Modal. Dalam penyusunan belanjanya, Pemerintah Kabupaten Jepara mempertimbangkan capaian Indikator Kinerja Daerah serta efektifitas pelaksanaan tugas dan fungsi Perangkat Daerah serta mendukung capaian program/kegiatan prioritas pembangunan Tahun 2024.

Adapun perubahan dilakukan berdasarkan hasil evaluasi pelaksanaan dalam tahun berjalan menunjukkan adanya ketidaksesuaian dengan perkembangan keadaan, meliputi:

a) Perkembangan yang tidak sesuai dengan asumsi prioritas pembangunan Daerah, kerangka ekonomi Daerah dan keuangan Daerah, rencana program dan kegiatan RKPD berkenaan; dan/atau
b) Keadaan yang menyebabkan saldo anggaran lebih tahun anggaran sebelumnya harus digunakan untuk tahun berjalan.

Adapun Rencana Perubahan Belanja Daerah Tahun Anggaran 2024 sebagaimana tabel berikut:

Tabel 2.2.2 Rencana Perubahan Belanja Daerah Kabupaten Jepara Tahun Anggaran 2024

NO	URAIAN	PENETAPAN APBD 2024	RENCANA PERUBAHAN 2024	BERTAMBAH/ BERKURANG
		(Rp)	(Rp)	(Rp)
5.1	**Belanja Operasi**	**1.924.708.748.003,00**	**1.979.515.132.944,00**	**54.806.384.941,00**
5.1.01	Belanja Pegawai	1.081.091.087.072,00	1.092.320.895.727,00	11.229.808.655,00
5.1.02	Belanja Barang dan Jasa	655.018.489.131,00	726.108.810.417,00	71.090.321.286,00
5.1.04	Belanja Subsidi	184.086.000,00	184.086.000,00	0,00
5.1.05	Belanja Hibah	150.401.085.800,00	131.993.140.800,00	(18.407.945.000,00)
5.1.06	Belanja Bantuan Sosial	38.014.000.000,00	28.908.200.000,00	(9.105.800.000,00)
5.2	**Belanja Modal**	**189.214.578.297,00**	**198.231.200.179,00**	**9.016.621.882,00**
5.2.01	Belanja Modal Tanah	300.000.000,00	400.000.000,00	100.000.000,00
5.2.02	Belanja Modal Peralatan dan Mesin	62.380.106.857,00	84.017.560.562,00	21.637.453.705,00
5.2.03	Belanja Modal Gedung dan Bangunan	62.892.653.240,00	49.376.554.740,00	(13.516.098.500,00)
5.2.04	Belanja Modal Jalan, Jaringan dan Irigasi	55.067.105.500,00	55.444.670.377,00	377.564.877,00
5.2.05	Belanja Modal Aset Tetap Lainnya	8.147.697.700,00	8.671.399.500,00	523.701.800,00
5.2.06	Belanja Modal Aset Lainnya	427.015.000,00	321.015.000,00	(106.000.000,00)
5.3	**Belanja Tidak Terduga**	**5.850.000.000,00**	**4.619.196.000,00**	**(1.230.804.000,00)**
5.3.01	Belanja Tidak Terduga	5.850.000.000,00	4.619.196.000,00	(1.230.804.000,00)
5.4	**Belanja Transfer**	**402.035.913.000,00**	**373.599.513.000,00**	**(28.436.400.000,00)**
5.4.01	Belanja Bagi Hasil	23.839.883.000,00	23.839.883.000,00	0,00
5.4.02	Belanja Bantuan Keuangan	378.196.030.000,00	349.759.630.000,00	(28.436.400.000,00)
JUMLAH BELANJA		**2.521.809.239.300,00**	**2.555.965.042.123,00**	**34.155.802.823,00**

Sumber: Perubahan RKPD Kabupaten Jepara Tahun 2024; APBD Kabupaten Jepara Tahun 2024

2.2.3 Perubahan Kebijakan Pembiayaan Daerah

Pembiayaan Daerah adalah semua penerimaan yang perlu dibayar kembali dan/ atau pengeluaran yang akan diterima kembali, baik pada tahun anggaran yang bersangkutan maupun pada tahun-tahun anggaran berikutnya. Adapun kebijakan penerimaan maupun pengeluaran pembiayaan antara lain sebagai berikut:

(1) Kebijakan Perubahan Penerimaan Pembiayaan

Kebijakan pembiayaan daerah dari sisi penerimaan pembiayaan pada perubahan tahun anggaran 2024 sebesar Rp71.906.520.041,00 yaitu berasal dari Sisa Lebih Perhitungan Anggaran Tahun Sebelumnya (SiLPA) sebesar Rp51.906.520.041,00 serta Pencairan Dana Cadangan sebesar Rp20.000.000.000,00.

(2) Kebijakan Perubahan Pengeluaran Pembiayaan

Kebijakan berkaitan pengeluaran pembiayaan daerah Kabupaten Jepara yaitu pengurangan anggaran penyertaan modal daerah kepada Badan

Usaha Milik Daerah (BUMD) pada Penetapan APBD Tahun Anggaran 2024 sebesar Rp14.050.000.000,00 diproyeksikan mengalami perubahan menjadi Rp0,00 atau mengalami penurunan sebesar Rp14.050.000.000,00 (minus 100%).

Selengkapnya mengenai Rencana Perubahan Pembiayaan Daerah dapat dilihat pada Tabel 2.2.3 berikut:

Tabel 2.2.3 Rencana Perubahan Pembiayaan Daerah Kabupaten Jepara Tahun Anggaran 2024

NO	URAIAN	PENETAPAN APBD 2024	RENCANA PERUBAHAN 2024	BERTAMBAH/ BERKURANG
		(Rp)	(Rp)	(Rp)
6.1	**Penerimaan Pembiayaan**	**119.071.000.000,00**	**71.906.520.041,00**	**(47.164.479.959,00)**
6.1.01	Sisa Lebih Perhitungan Anggaran Tahun Anggaran Sebelumnya	99.071.000.000,00	51.906.520.041,00	(47.164.479.959,00)
6.1.02	Pencairan Dana Cadangan	20.000.000.000,00	20.000.000.000,00	0,00
6.1.03	Hasil Penjualan Kekayaan Daerah Yang Dipisahkan	0,00	0,00	0,00
6.1.04	Penerimaan Pinjaman Daerah Dan Obligasi Daerah	0,00	0,00	0,00
6.1.05	Penerimaan Kembali	0,00	0,00	0,00
6.1.06	Penerimaan Piutang Daerah	0,00	0,00	0,00
6.2	**Pengeluaran Pembiayaan**	**14.050.000.000,00**	**0,00**	**(7.000.000.000,00)**
6.2.01	Pembentukan Dana Cadangan	0,00	0,00	0,00
6.2.02	Penyertaan Modal	14.050.000.000,00	0,00	(7.000.000.000,00)
6.2.03	Pembayaran Pokok Utang	0,00	0,00	0,00
6.2.04	Pemberian Pinjaman Modal	0,00	0,00	0,00
Pembiayaan Netto		**105.021.000.000,00**	**71.906.520.041,00**	**(40.164.479.959,00)**

Sumber: RKPD Kabupaten Jepara Tahun 2024; APBD Kabupaten Jepara Tahun 2024

2.2.4 Strategi Pencapaian Target Kinerja APBD

Tema pembangunan Kabupaten Jepara Tahun 2024 adalah "Peningkatan Ketahanan Sosial dan Pembangunan Kebudayaan Didukung dengan Pertumbuhan Ekonomi Berkelanjutan". Pemerintah Kabupaten Jepara menentukan strategi dalam mewujudkan tema pembangunan Tahun 2024 dengan:

1) Peningkatan kualitas manajemen pelayanan pendidikan.
2) Peningkatan layanan perpustakaan.
3) Peningkatan kualitas dan peran pemuda dalam pembangunan.
4) Peningkatan kualitas dan aksesibilitas pelayanan kesehatan perseorangan dan masyarakat.
5) Peningkatan kualitas dan peran anak dan perempuan dalam pembangunan.
6) Peningkatan ketahanan sosial melalui keteraturan sosial *(social order)* masyarakat di desa.

7) Pelaksanaan sosialisasi gagasan, pengetahuan, dan pemahaman tentang moderasi beragama kepada seluruh lapisan masyarakat.
8) Pemberian fasilitasi ruang-ruang perjumpaan antar kelompok masyarakat untuk memperkuat nilai-nilai insklusif dan toleransi.
9) Pengantisipasian semua praktik kampanye pemilu yang mengatasnamakan agama.
10) Peningkatan pelestarian seni dan budaya untuk memperkuat karakter dan jati diri daerah.
11) Pengembangan, pemberdayaan dan pendampingan UMKM dan koperasi yang terdigitalisasi.
12) Penumbuhan pusat-pusat pertumbuhan ekonomi masyarakat dengan optimalisasi potensi sumber daya alam.
13) Pengembangan wisata berbasis masyarakat dan keunikan lokal.
14) Meningkatkan ekonomi kreatif dan digital.
15) Peningkatan nilai investasi.
16) Pengakselerasian Pengembangan, Penyebaran dan Perwilayahan Industri.
17 Penguatan kelembagaan, rantai pasokan dan jaringan distribusi perdagangan.
18) Peningkatan ketrampilan berbasis kompetensi dan kemitraan dengan dunia usaha dan dunia industri.
19) Peningkatan kualitas jalan dan jembatan.
20) Penanganan perumahan kumuh dan permukiman kumuh.
21) Penanganan RTLH.
22) Peningkatan kuantitas dan kualitas PSU perumahan.
23) Perluasan akses air minum dan sanitasi layak dan aman.
24) Peningkatan kuantitas dokumen perencanaan tata ruang
25) Peningkatan kualitas jaringan irigasi.
26) Peningkatan kualitas drainase jalan dan permukiman.
27) Pencegahan, penanggulangan dan pemulihan pencemaran dan Kerusakan Sumber Daya Alam dan Lingkungan Hidup.
28) Pemerataan akses internet dengan infrastruktur Teknologi Informasi dan Komunikasi (TIK).
29 Pengembangan Reformasi Birokrasi berbasis teknologi informasi dan sistem pelayanan terpadu.
30) Peningkatan kualitas pelaksanaan akuntabilitas kinerja pemerintahan dan manajemen ASN.
31 Peningkatan pengetahuan bagi pemilih untuk meningkatkan partisipasi masyarakat dalam Pemilu.
32) Pelaksanaan sosialisasi terhadap peraturan perundang-undangan Pemilu.
33) Penataan akses informasi publik dengan menerapkan asas keterbukaan dalam pelaksanaan setiap tahapan Pemilu.
34) Pemantauan kelancaran penyelenggaraan Pemilu.

Penyusunan prioritas pembangunan merupakan hal yang penting untuk dilakukan mengingat keterbatasan sumber daya yang dimiliki daerah untuk

melakukan pembangunan. Penyusunan prioritas pembangunan daerah didasarkan kriteria berikut:

1) Peningkatan daya saing Sumber Daya Manusia (SDM).
2) Peningkatan ketahanan sosial melalui keteraturan sosial *(social order)* masyarakat.
3) Penguatan moderasi beragama dalam rangka meningkatkan harmoni sosial dan keseimbangan kehidupan bermasyarakat.
4) Peningkatan pelestarian seni dan budaya untuk memperkuat karakter dan jati diri daerah.
5) Peningkatan pertumbuhan dan pemerataan ekonomi untuk kesejahteraan daerah, terutama pada sektor Usaha Kecil Menengah (UKM).
6) Peningkatan infrastruktur dan pelayanan dasar untuk mendukung pertumbuhan ekonomi dengan memperhatikan kelestarian lingkungan hidup.
7) Peningkatan kualitas tata kelola pemerintahan yang baik.
8) Penyelenggaraan pemilihan umum yang demokratis dan akuntabel yang didukung oleh kondusifitas daerah yang mantap.

Selanjutnya, penetapan prioritas dan sasaran pembangunan Kabupaten Jepara Tahun 2024 berpedoman pada arah kebijakan dan sasaran pokok RPJPD Kabupaten/Kota, dengan memperhatikan arah kebijakan pembangunan Nasional dan Provinsi, isu-isu strategis daerah, serta hasil evaluasi capaian indikator kinerja pembangunan daerah Kabupaten/Kota dalam RPJMD periode sebelumnya, Pokok-pokok Pikiran DPRD, Standar Pelayanan Minimal, dan Dokumen Rencana Aksi Daerah.

Dalam rangka mendukung pencapaian sasaran pembangunan Nasional Tahun 2024 tersebut, maka prioritas pembangunan dituangkan dalam 7 (tujuh) Prioritas Nasional (PN). Sementara Provinsi Jawa Tengah dijabarkan dalam 4 (empat) Prioritas Pembangunan dan Kabupaten Jepara dalam 5 (lima) Prioritas Pembangunan.

BAB III

IKHTISAR PENCAPAIAN KINERJA KEUANGAN PEMERINTAH DAERAH

1. IKHTISAR PENCAPAIAN TARGET KINERJA KEUANGAN

Pendapatan Daerah Tahun Anggaran 2024 terealisasi sebesar Rp2.549.837.820.439,00 atau 102,33%, dibandingkan dengan anggaran sebesar Rp2.491.682.907.077,00. Bila dibandingkan dengan realisasi Pendapatan Daerah Tahun Anggaran 2023 yaitu sebesar Rp2.343.273.865.976,00 mengalami kenaikan sebesar Rp206.563.954.463,00 atau 8,82%. Capaian target pendapatan menurut jenis pendapatan dapat dilihat pada tabel berikut ini:

Tabel 3.1.1 Anggaran dan Realisasi Pendapatan-LRA

No.	Uraian	Anggaran 2024 (Rp)	Realisasi 2024 (Rp)	%	Lebih/(Kurang) (Rp)
1	Pendapatan Asli Daerah	473.118.659.644,00	497.778.192.512,00	105,21	24.659.532.868,00
2	Pendapatan Transfer	2.017.814.247.433,00	2.051.309.627.927,00	101,66	33.495.380.494,00
3	Lain-lain Pendapatan Daerah Yang Sah	750.000.000,00	750.000.000,00	100,00	0,00
	Jumlah	**2.491.682.907.077,00**	**2.549.837.820.439,00**	**102,33**	**58.154.913.362,00**

Secara menyeluruh, pelampauan taget realisasi pendapatan daerah melebihi capaian target yang dianggarkan. Pencapaian target terbesar adalah pendapatan asli daerah yaitu sebesar Rp497.778.192.512,00 atau 105,21% dari target yang ditetapkan sebesar Rp473.118.659.644,00.

SKPD yang mengelola pendapatan pada Tahun Anggaran 2024 sebanyak 12 (dua belas) SKPD dari 42 (empat puluh dua) SKPD yang ada di Kabupaten Jepara. Rincian pendapatan per SKPD Tahun 2024 dapat dilihat pada tabel dibawah ini:

Tabel 3.1.2 Anggaran dan Realisasi Pendapatan-LRA Per SKPD

No.	Uraian	Anggaran 2024 (Rp)	Realisasi 2023 (Rp)	%	Lebih/(Kurang) (Rp)
1	DINKES	236.961.335.000,00	251.106.539.765,00	105,97	14.145.204.765,00
2	DPUPR	4.588.150.000,00	5.419.658.932,00	118,12	831.508.932,00
3	DISPERKIM	750.000.000,00	1.008.007.400,00	134,40	258.007.400,00
4	DKPP	175.000.000,00	175.517.000,00	100,30	517.000,00
5	DLH	1.000.000.000,00	1.204.490.000,00	120,45	204.490.000,00
6	DISHUB	2.246.731.856,00	2.685.695.000,00	119,54	438.963.144,00
7	DISKOMINFO	104.600.000,00	104.643.680,00	100,04	43.680,00
8	DISKOPUKM NAKERTRANS	3.000.000.000,00	3.518.528.582,00	117,28	518.528.582,00
9	DISKAN	527.000.000,00	636.705.550,00	120,82	109.705.550,00
10	DISPARBUD	5.980.912.000,00	4.960.758.400,00	82,94	(1.020.153.600,00)
11	DISPERINDAG	8.161.828.000,00	8.762.221.900,00	107,36	600.393.900,00
12	BPKAD	2.228.187.350.221,00	2.270.255.054.230,00	101,89	42.067.704.009,00
	Jumlah	**2.491.682.907.077,00**	**2.549.837.820.439,00**	**102,33**	**58.154.913.362,00**

Capaian Pendapatan BPKAD sangat signifikan jika dibandingkan dengan total Pendapatan Daerah, hal ini karena di dalamnya termasuk Pendapatan Transfer dari Pemerintah Pusat dan Pemerintah Provinsi. Pelampauan target Pendapatan yang sangat signifikan terdapat pada beberapa SKPD yaitu:

a. Dinas Perumahan Rakyat dan Permukiman (Disperkim), melampaui target Pendapatan sebesar 34,40%, atau sebesar Rp1.008.007.400,00. Hal ini disebabkan meningkatnya penyewa rusunawa, salah satunya dikarenakan karena disewakannya Rusunawa MBR Pulodarat.
b. Dinas Perikanan, melampaui target sebesar 120,82%, atau sebesar Rp636.705.550,00. Pendapatan terbesar diperoleh dari retribusi pemanfaatan aset daerah sebesar Rp446.973.000,00.
c. Dinas Lingkungan Hidup tahun anggaran 2024 terdapat pelampauan pendapatan sebesar Rp204.490.000,00 atau 20,45%, karena pencapaian retribusi pelayanan persampahan yang melebihi target.

Capaian realisasi Pendapatan yang dibawah 100% dari target yang telah ditetapkan adalah Dinas Pariwisata dan Kebudayaan. Realisasi pendapatan sebesar Rp4.960.758.400,00 atau 82,94% dari target anggaran sebesar Rp5.980.912.000,00. Hal ini disebabkan oleh kunjungan wisatawan yang tidak sesuai dengan yang ditarget. Sehingga mempengaruhi penerimaan retribusi penyediaan pelayanan tempat rekreasi, pariwisata, dan olahraga serta retribusi penyediaan tempat khusus parkir diluar badan jalan.

Belanja Daerah Tahun Anggaran 2024 terealisasi sebesar Rp2.447.771.976.813,00 atau 95,48% dibandingkan dengan anggaran sebesar Rp2.563.589.427.118,00. Bila dibandingkan dengan realisasi Belanja Daerah Tahun 2023 yaitu sebesar Rp2.431.682.976.394,00 terdapat kenaikan Rp16.089.000.419,00 atau 0,66%.

Tabel 3.1.3 Anggaran dan Realisasi Belanja LRA

No.	Uraian	Anggaran 2024 (Rp)	Realisasi 2024 (Rp)	%	Lebih/(Kurang) (Rp)
1	Belanja Operasi	1.984.300.494.714,00	1.880.393.916.042,00	94,76	103.906.578.672,0
2	Belanja Modal	195.723.131.404,00	187.183.750.695,00	95,64	8.539.380.709,00
3	Belanja Tak Terduga	4.619.196.000,00	1.464.241.605,00	31,70	3.154.954.395,00
4	Belanja Transfer	378.946.605.000,00	378.730.068.471,00	99,94	216.536.529,00
	Jumlah	**2.563.589.427.118,00**	**2.447.771.976.813,00**	**95,48**	**115.817.450.305,0**

Rincian realisasi Belanja per SKPD Tahun 2024 dapat dilihat pada tabel dibawah ini:

Tabel 3.1.4 Anggaran dan Realisasi Belanja LRA per SKPD

No.	Uraian	Anggaran 2024 (Rp)	Realisasi 2024 (Rp)	%	Lebih/(Kurang) (Rp)
1	DISDIKPORA	928.205.668.519,00	884.536.610.404,00	95,30	43.669.058.115,00
2	DINKES	508.178.794.742,00	484.152.549.078,00	95,27	24.026.245.664,00
3	DPUPR	163.992.828.844,00	157.921.883.496,00	96,30	6.070.945.348,00
4	DISPERKIM	12.042.669.459,00	11.565.927.301,00	96,04	476.742.158,00
5	SATPOLPP DAMKAR	12.684.235.070,00	12.329.251.760,00	97,20	354.983.310,00
6	BPBD	3.250.837.000,00	3.079.308.275,00	94,72	171.528.725,00
7	DINSOSPERMASDES	32.088.595.835,00	29.542.305.423,00	92,06	2.546.290.412,00

No.	Uraian	Anggaran 2024 (Rp)	Realisasi 2024 (Rp)	%	Lebih/(Kurang) (Rp)
8	DP3AP2KB	20.596.144.317,00	19.034.981.365,00	92,42	1.561.162.952,00
9	DKPP	26.207.649.002,00	24.081.395.621,00	91,89	2.126.253.381,00
10	DLH	24.693.166.538,00	23.932.824.895,00	96,92	760.341.643,00
11	DISDUKCAPIL	9.930.097.000,00	9.383.725.166,00	94,50	546.371.834,00
12	DISHUB	39.654.973.609,00	38.590.831.922,00	97,32	1.064.141.687,00
13	DISKOMINFO	13.827.894.000,00	13.440.639.179,00	97,20	387.254.821,00
14	DISKOPUKM NAKERTRANS	10.645.399.853,00	9.892.283.671,00	92,93	753.116.182,00
15	DPMPTSP	5.136.299.000,00	4.879.362.959,00	95,00	256.936.041,00
16	DISKARPUS	7.287.894.000,00	6.554.639.774,00	89,94	733.254.226,00
17	DISKAN	7.892.961.840,00	7.521.045.213,00	95,29	371.916.627,00
18	DISPARBUD	19.030.767.143,00	18.360.062.003,00	96,48	670.705.140,00
19	DISPERINDAG	19.392.701.368,00	18.233.954.327,00	94,02	1.158.747.041,00
20	SETDA	64.685.773.935,00	62.099.506.538,00	96,00	2.586.267.397,00
21	SETWAN	74.587.040.604,00	68.413.688.330,00	91,72	6.173.352.274,00
22	BAPPEDA	8.733.094.017,00	8.109.660.246,00	92,86	623.433.771,00
23	BPKAD	413.758.434.241,00	405.801.974.957,00	98,08	7.956.459.284,00
24	BKD	8.625.943.300,00	7.583.378.387,00	87,91	1.042.564.913,00
25	INSPEKTORAT	16.219.425.146,00	13.485.146.985,00	83,14	2.734.278.161,00
26	KEC. KEDUNG	3.170.455.000,00	2.855.335.022,00	90,06	315.119.978,00
27	KEC. PECANGAAN	3.430.677.000,00	3.285.960.410,00	95,78	144.716.590,00
28	KECAMATAN WELAHAN	3.463.532.000,00	2.970.101.956,00	85,75	493.430.044,00
29	KEC. MAYONG	3.683.351.000,00	3.363.647.896,00	91,32	319.703.104,00
30	KEC. BATEALIT	3.144.624.000,00	2.747.046.973,00	87,36	397.577.027,00
31	KEC. JEPARA	16.437.475.000,00	15.804.881.292,00	96,15	632.593.708,00
32	KEC. MLONGGO	3.238.981.000,00	2.862.018.874,00	88,36	376.962.126,00
33	KEC. BANGSRI	3.380.516.000,00	2.715.728.137,00	80,33	664.787.863,00
34	KEC. KELING	3.024.896.000,00	2.738.217.355,00	90,52	286.678.645,00
35	KEC. KARIMUNJAWA	6.664.195.000,00	6.314.882.975,00	94,76	349.312.025,00
36	KEC. TAHUNAN	2.938.801.000,00	2.789.250.187,00	94,91	149.550.813,00
37	KEC. NALUMSARI	3.868.630.000,00	3.490.083.482,00	90,21	378.546.518,00
38	KEC. KALINYAMATAN	2.857.706.074,00	2.828.699.848,00	98,98	29.006.226,00
39	KEC. KEMBANG	3.318.736.000,00	2.896.707.378,00	87,28	422.028.622,00
40	KEC. PAKISAJI	2.722.004.000,00	2.590.196.213,00	95,16	131.807.787,00
41	KEC. DONOROJO	2.919.489.000,00	1.941.009.866,00	66,48	978.479.134,00
42	BAKESBANGPOL	43.976.070.662,00	43.051.271.674,00	97,90	924.798.988,00
	JUMLAH	**2.563.589.427.118,00**	**2.447.771.976.813,00**	**95,48**	**115.817.450.305,0**

Rincian realisasi belanja daerah Pemerintah Kabupaten Jepara Tahun 2024 berdasarkan urusan pemerintahan dapat dilihat pada tabel berikut ini:

Tabel 3.1.5 Realisasi Belanja Per Urusan Tahun Anggaran 2024

KODE	URAIAN	ANGGARAN (Rp)	REALISASI (Rp)	%
1.01	Urusan Pemerintahan Bidang Pendidikan	925.030.576.919,00	881.380.630.774,00	95,28
1.02	Urusan Pemerintahan Bidang Kesehatan	508.178.794.742,00	484.152.549.078,00	95,27

KODE	URAIAN	ANGGARAN (Rp)	REALISASI (Rp)	%
1.03	Urusan Pemerintahan Bidang Pekerjaan Umum Dan Penataan Ruang	163.992.828.844,00	157.921.883.496,00	96,30
1.04	Urusan Pemerintahan Bidang Perumahan Dan Kawasan Permukiman	12.042.669.459,00	11.565.927.301,00	96,04
1.05	Urusan Pemerintahan Bidang Ketenteraman Dan Ketertiban Umum Serta Perlindungan Masyarakat	15.935.072.070,00	15.408.560.035,00	96,70
1.06	Urusan Pemerintahan Bidang Sosial	22.764.163.835,00	20.713.551.580,00	90,99
2.07	Urusan Pemerintahan Bidang Tenaga Kerja	2.156.557.000,00	2.051.110.010,00	95,11
2.08	Urusan Pemerintahan Bidang Pemberdayaan Perempuan Dan Perlindungan Anak	4.865.677.317,00	4.267.983.017,00	87,72
2.09	Urusan Pemerintahan Bidang Pangan	18.540.978.692,00	16.879.739.865,00	91,04
2.11	Urusan Pemerintahan Bidang Lingkungan Hidup	24.693.166.538,00	23.932.824.895,00	96,92
2.12	Urusan Pemerintahan Bidang Administrasi Kependudukan Dan Pencatatan Sipil	9.930.097.000,00	9.383.725.166,00	94,50
2.13	Urusan Pemerintahan Bidang Pemberdayaan Masyarakat Dan Desa	9.324.432.000,00	8.828.753.843,00	94,68
2.14	Urusan Pemerintahan Bidang Pengendalian Penduduk Dan Keluarga Berencana	15.730.467.000,00	14.766.998.348,00	93,88
2.15	Urusan Pemerintahan Bidang Perhubungan	39.654.973.609,00	38.590.831.922,00	97,32
2.16	Urusan Pemerintahan Bidang Komunikasi Dan Informatika	13.707.894.000,00	13.323.007.252,00	97,19
2.17	Urusan Pemerintahan Bidang Koperasi, Usaha Kecil, Dan Menengah	8.481.342.853,00	7.836.441.161,00	92,40
2.18	Urusan Pemerintahan Bidang Penanaman Modal	5.136.299.000,00	4.879.362.959,00	95,00
2.19	Urusan Pemerintahan Bidang Kepemudaan Dan Olahraga	3.175.091.600,00	3.155.979.630,00	99,40
2.20	Urusan Pemerintahan Bidang Statistik	100.000.000,00	98.159.339,00	98,16
2.21	Urusan Pemerintahan Bidang Persandian	20.000.000,00	19.472.588,00	97,36
2.22	Urusan Pemerintahan Bidang Kebudayaan	2.334.320.000,00	2.307.691.870,00	98,86
2.23	Urusan Pemerintahan Bidang Perpustakaan	6.317.894.000,00	5.600.984.697,00	88,65
2.24	Urusan Pemerintahan Bidang Kearsipan	970.000.000,00	953.655.077,00	98,31
3.25	Urusan Pemerintahan Bidang Kelautan Dan Perikanan	7.892.961.840,00	7.521.045.213,00	95,29
3.26	Urusan Pemerintahan Bidang Pariwisata	16.696.447.143,00	16.052.370.133,00	96,14
3.27	Urusan Pemerintahan Bidang Pertanian	7.666.670.310,00	7.201.655.756,00	93,93
3.30	Urusan Pemerintahan Bidang Perdagangan	17.950.895.368,00	16.903.446.626,00	94,16
3.31	Urusan Pemerintahan Bidang Perindustrian	1.441.806.000,00	1.330.507.701,00	92,28
3.32	Urusan Pemerintahan Bidang Transmigrasi	7.500.000,00	4.732.500,00	63,10
4.01	Sekretariat Daerah	64.685.773.935,00	62.099.506.538,00	96,00
4.02	Sekretariat Dprd	74.587.040.604,00	68.413.688.330,00	91,72
5.01	Perencanaan	8.522.972.417,00	7.903.917.630,00	92,74
5.02	Keuangan	413.758.434.241,00	405.801.974.957,00	98,08
5.03	Kepegawaian	8.625.943.300,00	7.583.378.387,00	87,91
5.05	Penelitian Dan Pengembangan	210.121.600,00	205.742.616,00	97,92
6.01	Inspektorat Daerah	16.219.425.146,00	13.485.146.985,00	83,14
7.01	Kecamatan	68.264.068.074,00	62.193.767.864,00	91,11
8.01	Kesatuan Bangsa Dan Politik	43.976.070.662,000	43.051.271.674,00	97,90
	JUMLAH	**2.563.589.427.118,00**	**2.447.771.976.813,00**	**95,48**

Dengan demikian realisasi APBD Tahun Anggaran 2024 mengalami suplus sebesar Rp102.065.843.626,00, yaitu realisasi Pendapatan Daerah sebesar

Rp2.549.837.820.439,00 dikurangi dengan realisasi Belanja daerah sebesar Rp2.447.771.976.813,00.

Pembiayaan Daerah terdiri dari Penerimaan Pembiayaan dan Pengeluaran Pembiayaan. Realisasi Pembiayaan Netto tahun anggaran 2024 Rp71.906.520.041,00 merupakan Penerimaan Pembiayaan saja karena tidak ada pengeluaran pembiayaan.

Tabel 3.1.6 Anggaran dan Realisasi Pembiayaan Daerah

No.	Uraian	Anggaran 2024 (Rp)	Realisasi 2024 (Rp)	%	Lebih/(Kurang) (Rp)
1	Penerimaan Pembiayaan	71.906.520.041,00	71.906.520.041,00	100,00	0,00
2	Pengeluaran Pembiayaan	0,00	0,00	0,00	0,00
	Pembiayaan Netto	**71.906.520.041,00**	**71.906.520.041,00**	**100,00**	**0,00**

Penerimaan pembiayaan sebesar Rp71.906.520.041,00 terdiri dari sisa lebih perhitungan anggaran tahun sebelumnya sebesar Rp51.906.520.041,00 dan pencairan dana cadangan sebesar Rp20.000.000.000,00 yang akan digunakan untuk membiayai kegiatan pemilihan bupati dan wakil bupati tahun 2024.

2. PERKEMBANGAN REALISASI PENDAPATAN DAN REALISASI BELANJA

Perkembangan Realisasi Pendapatan Daerah dan Belanja Daerah selama tiga tahun berturut-turut dari tahun 2022 sampai dengan tahun 2024, cenderung mengalami kenaikan. Perkembangan Realisasi Pendapatan Daerah, Belanja Daerah dan Pembiayaan dapat dirinci sebagai berikut:

Tabel 3.2.1 Perkembangan Realisasi Pendapatan Daerah Berdasarkan Sumbernya Tahun 2022 – 2024

No	Sumber Pendapatan	2022		2023		2024	
		Rp	%	Rp	%	Rp	%
1	PAD	427.516.690.043,00	18,37	446.096.656.064,00	19,04	497.778.192.512,00	19,52
2	Pendapatan Transfer	1.896.873.915.401,00	81,52	1.892.483.209.912,00	80,76	2.051.309.627.927,0	80,45
3	Lain-Lain Pendapatan yang Sah	2.546.408.920,00	0,11	4.694.000.000,00	0,20	750.000.000,00	0,03
	Jumlah	**2.326.937.014.364,00**	**100,00**	**2.343.273.865.976,00**	**100,0**	**2.549.837.820.439,0**	**100,00**

Tabel 3.2.2 Perkembangan Realisasi Belanja Daerah Berdasarkan Kelompok dan Jenis Tahun 2022 -2024

No	Kelompok Belanja	2022		2023		2024	
		Rp	%	Rp	%	Rp	%
1	Belanja Operasi	1.789.062.886.878,00	73,64	1.824.416.674.003,00	75,03	1.880.393.916.042,00	76,82
2	Belanja Modal	196.295.754.705,00	8,08	210.162.498.752,00	8,64	187.183.750.695,00	7,65
3	Belanja Tak Terduga	2.255.150.051,00	0,09	1.393.576.697,00	0,06	1.464.241.605,00	0,06
4	Belanja Transfer	441.698.426.396,00	18,18	395.710.226.942,00	16,27	378.730.068.471,00	15,47
	Jumlah	**2.429.312.218.030,00**	**100,00**	**2.431.682.976.394,00**	**100,0**	**2.447.771.976.813,00**	**100,0**

Tabel 3.2.3 Perkembangan Realisasi Pembiayaan Daerah Tahun 2022 – 2024

No	Uraian	2022 (Rp)	2023 (Rp)	2024 (Rp)
1	Penerimaan Pembiayaan	269.190.834.125,00	161.815.630.459,00	71.906.520.041,0
2	Pengeluaran Pembiayaan	25.000.000.000,00	21.500.000.000,00	0,00
3	Pembiayaan Netto (1 – 2)	**244.190.834.125,00**	**140.315.630.459,00**	**71.906.520.041,0**

3. KEBIJAKAN KEUANGAN *MANDATORY SPENDING*

Mandatory Spending daerah adalah belanja atau pengeluaran daerah yang diatur dengan undang-undang. Pengaturan tersebut antara lain berupa batas minimal atau maksimal anggaran belanja yang masuk dalam *mandatory spending* yang harus dialokasikan dalam Anggaran Pendapatan dan Belanja Daerah (APBD). Tujuan *mandatory spending* adalah untuk mengurangi masalah ketimpangan sosial dan ekonomi daerah serta mendorong kinerja sektor tertentu. Ketentuan belanja *mandatory spending* daerah antara lain:

a. Dalam rangka peningkatan pelayanan bidang pendidikan, Pemerintah Daerah secara konsisten dan berkesinambungan harus mengalokasikan anggaran fungsi pendidikan paling sedikit 20% (dua puluh persen) dari belanja daerah sebagaimana diamanatkan dalam Undang-Undang Nomor 20 Tahun 2023 tentang Sistem Pendidikan Nasional, pasal 49. Perhitungan *Mandatory Spending* Bidang Pendidikan, sebagai berikut:

Tabel 3.3.1 Perhitungan Alokasi Fungsi Pendidikan

NO	KOMPONEN PERHITUNGAN	JUMLAH (Rp)	
		ANGGARAN PERUBAHAN	REALISASI
1	**a Belanja Pada Bidang Pendidikan**	**928.205.668.519,00**	**884.536.610.404,00**
	1 Belanja Operasi	**853.082.242.844,00**	**810.503.729.919,00**
	a Belanja Pegawai	656.966.051.106,00	616.767.315.306,00
	b Belanja Barang dan Jasa	115.810.482.738,00	113.970.932.598,00
	c Belanja Hibah	60.817.109.000,00	60.474.882.015,00
	d Belanja Bantuan Sosial	19.488.600.000,00	19.290.600.000,00
	2 Belanja Modal	**75.123.425.675,00**	**74.032.880.485,00**
	b Belanja Pada Bidang Kebudayaan	**2.334.320.000,00**	**2.307.691.870,00**
	1 Belanja Operasi	**2.334.320.000,00**	**2.307.691.870,00**
	a Belanja Pegawai		
	b Belanja Barang dan Jasa	2.334.320.000,00	2.307.691.870,00
	c Belanja Hibah		
	d Belanja Bantuan Sosial		
	2 Belanja Modal		
	b Belanja Pada Bidang Perpustakaan	**6.149.731.600,00**	**5.434.421.999,00**
	1 Belanja Operasi	**6.149.731.600,00**	**5.434.421.999,00**
	a Belanja Pegawai	4.033.578.000,00	3.422.891.926,00
	b Belanja Barang dan Jasa	2.116.153.600,00	2.011.530.073,00
	c Belanja Hibah		
	d Belanja Bantuan Sosial		
	2 Belanja Modal		

NO	KOMPONEN PERHITUNGAN	JUMLAH (Rp)	
		ANGGARAN PERUBAHAN	REALISASI
	d Belanja Pada Bidang Kepemudaan dan Olahraga	**3.175.091.600,00**	**3.155.979.630,00**
	1 Belanja Operasi	**3.157.248.000,00**	**3.138.159.630,00**
	a Belanja Pegawai		
	b Belanja Barang dan Jasa	3.157.248.000,00	3.138.159.630,00
	c Belanja Hibah		
	d Belanja Bantuan Sosial		
	2 Belanja Modal	**17.843.600,00**	**17.820.000,00**
	e Belanja di luar Dinas Pendidikan yang menunjang Pendidikan, antara lain :		
	1 Belanja Transfer		
2	**Anggaran Fungsi Pendidikan (a+b+c+d+e)**	**939.864.811.719,00**	**895.434.703.903,00**
3	**Total Belanja Daerah**	**2.563.589.427.118,00**	**2.447.771.976.813,00**
4	**Rasio anggaran pendidikan (2:3) x 100%**	**36,66%**	**36,58%**

b. Dalam rangka peningkatan bidang kesehatan, Pemerintah Daerah secara konsisten dan berkesinambungan harus mengalokasikan anggaran kesehatan sebagaimana diamanatkan dalam ketentuan Undang-Undang Nomor 36 Tahun 2009 tentang Kesehatan pasal 171, yaitu:
   1) Pemerinah daerah mengalokasikan anggaran kesehatan minimal 10% dari APBD di luar gaji.
   2) Minimal 2/3 dari anggaran kesehatan dalam APBD diprioritaskan untuk kepentingan pelayanan publik.

Tabel 3.3.2 Perhitungan Alokasi Fungsi Kesehatan

NO	KOMPONEN PERHITUNGAN	JUMLAH (Rp)	
		ANGGARAN PERUBAHAN	REALISASI
1	**a Belanja Pada Dinas Kesehatan :**		
	1 Belanja Operasi	**466.072.690.204,00**	**446.662.138.355,00**
	a Belanja Pegawai	171.401.847.505,00	161.638.703.478,00
	b Belanja Barang dan Jasa	294.670.842.699,00	285.023.434.877,00
	2 Belanja Modal	**42.106.104.538,00**	**37.490.410.723,00**
	a Belanja Modal Tanah	400.000.000,00	34.339.242,00
	b Belanja Modal Peralatan dan Mesin	26.602.210.538,00	23.912.212.553,00
	c Belanja Modal Gedung dan Bangunan	13.281.644.000,00	11.817.836.358,00
	d Belanja Modal Jalan, Jaringan, dan Irigasi	1.562.250.000,00	1.505.245.520,00
	e Belanja Modal Aset Tetap Lainya	215.000.000,00	180.756.000,00
	f Belanja Modal Aset Lainya	45.000.000,00	40.021.050,00
	b Belanja di luar Dinas Kesehatan yang menunjang Kesehatan, antara lain :	**0,00**	**0,00**
	1 Belanja Transfer	0,00	0,00
2	**Anggaran Fungsi Kesehatan (a+b)**	**508.178.794.742,00**	**484.152.549.078,00**
3	**Total Belanja Daerah**	**2.563.589.427.118,00**	**2.447.771.976.813,00**
4	**Gaji ASN**	**848.300.845.723,00**	**783.606.416.268,00**
5	**Total Belanja Daerah di luar Gaji ASN (3-4)**	**1.715.288.581.395,00**	**1.664.165.560.545,00**
6	**Rasio anggaran Kesehatan (2:5) x 100%**	**29,63%**	**29,09%**

c. Pemerintah Daerah mengalokasikan belanja infrastruktur pelayanan publik minimal 40% (empat puluh persen) dari total belanja APBD diluar belanja bagi hasil dan/ atau transfer kepada daerah/ desa. Belanja bagi hasil dan/ atau transfer kepada daerah/ desa dilaksanakan sesuai dengan ketentuan peraturan perundang-undangan. Dalam hal persentase belanja infrastruktur pelayanan publik belum mencapai 40% (empat puluh persen) daerah menyesuaikan belanja infrastruktur pelayanan publik dalam waktu 5 tahun terhitung sejak tanggal Undang-Undang Nomor 1 Tahun 2022 tentang Hubungan Keuangan antara Pemerintah Pusat dan Pemerintah Daerah.

Tabel 3.3.3 Perhitungan Belanja Infrastruktur Pelayanan Publik Tahun Anggaran 2024

NO	KOMPONEN PERHITUNGAN	JUMLAH (Rp)	
		ANGGARAN PERUBAHAN	REALISASI
1	Total Belanja Daerah	2.563.589.427.118,00	2.447.771.976.813,00
2	Belanja bagi hasil dan/atau transfer kepada daerah dan/atau desa:	378.946.605.000,00	378.730.068.471,00
	a Belanja Bagi Hasil	23.839.883.000,00	23.635.946.471,00
	b Belanja Bantuan Keuangan	355.106.722.000,00	355.094.122.000,00
3	Selisih (1-2)	2.184.642.822.118,00	2.069.041.908.342,00
4	Minimal Belanja Infrastruktur Pelayanan Publik (40% x Selisih)	873.857.128.847,20	827.616.763.336,80

Tabel 3.3.4 Perhitungan Belanja Infrastruktur Daerah Tahun Anggaran 2024

NO	KOMPONEN PERHITUNGAN	JUMLAH (Rp)	
		ANGGARAN PERUBAHAN	REALISASI
1	a Belanja Modal	195.723.131.404,00	187.183.750.695,00
	1 Tanah	400.000.000,00	34.339.242,00
	2 Peralatan dan Mesin	81.309.963.787,00	77.616.671.747,00
	3 Bangunan dan Gedung	52.865.082.740,00	50.125.530.079,00
	4 Jalan, Jaringan, dan Irigasi	52.194.670.377,00	50.523.427.475,00
	5 Aset Tetap lainnya	8.632.399.500,00	8.571.901.651,00
	6 Aset Lainnya	321.015.000,00	311.880.501,00
	b Belanja Pemeliharaan	53.239.238.038,00	51.027.097.953,00
	Jumlah	**248.962.369.442,00**	**238.210.848.648,00**
2	a Belanja Hibah	131.363.140.800,00	130.658.459.115,00
	b Belanja Bantuan Sosial	30.068.200.000,00	28.431.019.000,00
	c Belanja Bantuan Keuangan	355.106.722.000,00	355.094.122.000,00
	Jumlah	516.538.062.800,00	514.183.600.115,00
3	Jumlah Belanja Infrastruktur Daerah (1+2)	765.500.432.242,00	752.394.448.763,00
Prosentase Belanja Infrastruktur		**35,04%**	**36,36%**

d. Berdasarkan Undang-undang No. 6 Tahun 2014 Tentang Desa, Alokasi dana Desa (ADD) paling sedikit 10% dari dana perimbangan yang diterima Kabupaten/ Kota dalam Anggaran Pendapatan dan Belanja Daerah setelah dikurangi Dana Alokasi Khusus.

Tabel 3.3.5 Perhitungan Alokasi Dana Desa Tahun Anggaran 2024

NO	KOMPONEN PERHITUNGAN		JUMLAH (Rp)	
			ANGGARAN PERUBAHAN	REALISASI
1	Penerimaan		1.104.007.796.000,00	1.142.448.266.992,00
	a	Dana Alokasi Umum	1.052.058.837.000,00	1.090.383.575.992,00
	b	Dana Bagi Hasil	51.948.959.000,00	52.064.691.000,00
2	Pengurang		13.892.274.000,00	14.008.006.000,00
	a	Dana Bagi Hasil yang bersifat *earmarked (DBHCHT)*	13.892.274.000,00	14.008.006.000,00
3	Jumlah Dana Perimbangan yang diperhitungkan		1.090.115.522.000,00	1.128.440.260.992,00
4	Rasio ADD 10% x Jumlah Dana Perimbangan yang diperhitungkan		109.011.552.200,00	112.844.026.099,00
5	Yang dianggarkan dalam APBD		110.231.235.000,00	110.231.235.000,00
Prosentase			**10,11**	**9,77**

e. Berdasarkan Peraturan Menteri Dalam Negeri Nomor 15 Tahun 2023 tentang Pedoman Penyusunan Anggaran Pendapatan dan Belanja Daerah Tahun 2024, bahwa Pemerintah Daerah kabupaten/kota menganggarkan belanja bagi hasil pajak daerah dan retribusi daerah kepada pemerintah desa paling sedikit 10% (sepuluh persen) dari rencana pendapatan pajak daerah dan retribusi daerah kabupaten/ kota pada Tahun Anggaran 2024 sesuai dengan ketentuan peraturan perundang-undangan.

Tabel 3.3.6 Perhitungan Alokasi Bagi Hasil Pajak Tahun Anggaran 2024

NO	URAIAN	JUMLAH (Rp)	
		Anggaran	Realisasi
1	Pajak Daerah	192.122.566.981,00	198.253.761.092,00
2	Alokasi Belanja Bagi Hasil Pajak Daerah dalam APBD	20.571.779.200,00	20.571.779.200,00
3	Prosentase bagi hasil pajak terhadap pajak daerah	10,71%	10,38%

Jumlah retribusi daerah pada perhitungan alokasi bagi hasil retribusi daerah yaitu nilai total retribusi daerah dikurangi retribusi retribusi pelayanan kesehatan di puskesmas dan rumah sakit (pendapatan BLUD). Nilai retribusi daerah pada perhitungan ini adalah jumlah realisasi retribusi Daerah Rp278.271.427.730,00 dikurangi jumlah pendapatan BLUD Rp250.727.834.865,00 menjadi Rp27.543.592.965,00. Sedangkan jumlah anggaran retribusi daerah sebesar Rp261.886.186.856,00 dikurangi jumlah anggaran retribusi BLUD sebesar Rp235.177.315.000,00 menjadi Rp26.708.871.856,00. Pendapatan BLUD tidak termasuk komponen perhitungan alokasi hasil retribusi daerah untuk menganggarkan belanja bagi hasil pajak daerah dan retribusi daerah kepada pemerintah desa.

Tabel 3.3.7 Perhitungan Alokasi Bagi Hasil Retribusi Daerah Tahun Anggaran 2024

NO	URAIAN	JUMLAH (Rp)	
		Anggaran	Realisasi
1	Retribusi Daerah	26.708.871.856,00	27.543.592.965,00
2	Alokasi Belanja Bagi Hasil Retribusi Daerah dalam APBD	3.268.103.800,00	3.064.167.271,00
3	Prosentase bagi hasil retribusi terhadap retribusi daerah	12,24%	11,12%

f. Berdasarkan Undang-Undang Nomor 1 Tahun 2022 tentang Hubungan Keuangan antara Pemerintah Pusat dan Pemerintah Daerah pasal 146, daerah wajib mengalokasikan belanja pegawai daerah di luar tunjangan guru yang dialokasikan melalui transfer keuangan daerah paling tinggi 30% dari total belanja APBD. Dalam hal presentase belanja pegawai telah melebihi 30% daerah harus menyesuaikan porsi belanja pegawai paling lama 5 tahun setelah ketentuan dimaksud diundangkan.

Tabel 3.3.8 Perhitungan Alokasi Belanja Pegawai

NO	KOMPONEN PERHITUNGAN	ANGGARAN PERUBAHAN (Rp)	REALISASI (Rp)
1	**Belanja Pegawai**	**1.089.542.668.722,00**	**1.017.625.425.263,00**
	Belanja TPG PNSD	126.643.234.290,00	126.555.832.464,00
	Belanja TKG PNSD	657.666.272,00	642.310.900,00
	Belanja TPG PPPK	30.417.339.200,00	30.416.928.700,00
	Belanja TKG PPPK	423.330.600,00	422.875.200,00
	Belanja Tamsil Guru PNSD	636.000.000,00	625.514.875,00
	Belanja Tamsil Guru PPPK	5.790.000.000,00	5.790.000.000,00
2	**Total Belanja Pegawai**	**924.975.098.360,00**	**853.171.963.124,00**
3	**Total Belanja Daerah**	**2.563.589.427.118,00**	**2.447.771.976.813,00**
Persentase		**36,08%**	**34,86%**

g. Dalam rangka penguatan pembinaan dan pengawasan inspektorat daerah, sebagai pelaksanaan ketentuan peraturan perundang-undangan. Pemerintah Daerah mengalokasikan anggaran pengawasan sesuai dengan kewenangannya. Berkaitan dengan itu, untuk mendanai program, kegiatan dan subkegiatan pengawasan dimaksud, Pemerintah Daerah mengalokasikan anggaran yang ditetapkan berdasarkan besaran dari total belanja daerah, dengan klasifikasi:

a) sampai dengan Rp1.000.000.000.000,00 (satu triliun rupiah) paling sedikit sebesar 1,00% (satu persen) dari total belanja daerah;

b) diatas Rp1.000.000.000.000,00 (satu triliun rupiah) sampai dengan Rp2.000.000.000.000,00 (dua triliun rupiah) paling sedikit sebesar 0,75% (nol koma tujuh puluh lima persen) dari total belanja daerah dan diatas Rp10.000.000.000,00 (sepuluh miliar rupiah);

c) diatas Rp2.000.000.000.000,00 (dua triliun rupiah) paling sedikit sebesar 0,50% (nol koma lima puluh persen) dari total belanja daerah dan diatas Rp15.000.000.000,00 (lima belas miliar rupiah).

Tabel 3.3.9 Perhitungan Alokasi Pengawasan

NO	KOMPONEN PERHITUNGAN	ANGGARAN PERUBAHAN (Rp)	REALISASI (Rp)
1	Total Belanja Inspektorat	16.219.425.146,00	13.485.146.985,00
2	Total Belanja Daerah	2.563.589.427.118,00	2.447.771.976.813,00
Persentase		**0,63%**	**0,55%**

4. HAMBATAN DAN KENDALA PENCAPAIAN TARGET

Realisasi target kinerja daerah, baik berupa pencapaian target, pelampauan target, maupun tidak tercapainya target tidak lepas dari permasalahan serta hambatan eksternal maupun internal. Hal tersebut juga berlaku untuk penyerapan belanja, tidak terlepas dari permasalahan serta hambatan eksternal maupun internal. Oleh karena itu diperlukan upaya untuk memperoleh solusi atas permasalahan sesuai dengan kemampuan sumber daya yang tersedia.

Hambatan dan kendala yang dihadapi Pemerintah Kabupaten Jepara dalam pencapaian target pendapatan adalah sebagai berikut:

a. Kesadaran masyarakat untuk membayar pajak daerah dan retribusi daerah secara mandiri masih kurang, sehingga masih perlu peran aktif petugas pajak daerah untuk melakukan pengawasan dan penagihan;

b. Pengelolaan Piutang Pajak, Piutang PBB dan Piutang Retribusi;

c. Lesunya kondisi sebagian besar dunia usaha dan industri (objek pajak/retribusi) sebagai akibat melemahnya permintaan industri mebel dan perekonomian nasional; dan;

d. Penerimaan beberapa jenis pajak dan retribusi cenderung stagnan.

Upaya Pemerintah Kabupaten Jepara untuk mengatasi beberapa permasalahan yang dihadapi dan menjaga konsistensi dalam pemenuhan target penerimaan yang telah ditetapkan. Beberapa upaya tersebut antara lain:

a. Optimalisasi pendaftaran dan pendataan wajib pajak dan wajib retribusi daerah sepanjang tidak bertentangan dengan peraturan perundang-undangan;

b. Meningkatkan penyuluhan/sosialisasi pada masyarakat untuk kesadaran membayar pajak dan retribusi daerah;

c. Monitoring dan evaluasi obyek - obyek dan penerimaan pendapatan daerah;

d. Inventarisasi dan penertiban aset-aset kekayaan daerah yang dimanfaatkan oleh wajib pajak dan wajib retribusi dalam rangka peningkatan penerimaan pendapatan daerah;

e. Menyediakan sarana dan prasarana bagi pemungut penerimaan daerah yang bersifat mobilitas maupun pemberian operasional bagi penerimaan pendapatan;

f. Melaksanakan penelusuran, verifikasi dan penagihan serta *update* data piutang pajak dan retribusi;

g. Meningkatkan kualitas pelayanan publik pada bidang-bidang yang berhubungan dengan penerimaan daerah, serta meningkatkan kualitas sumber daya manusia pengelola penerimaan daerah;

h. Penataan dan *upgrade* sistem informasi pengelolaan keuangan daerah yang berorientasi pada pencapaian hasil atau kinerja secara efisiensi, efektif dan berkesinambungan; dan

i. Peninjauan kembali berbagai kebijakan dan peraturan daerah Pemerintah Kabupaten Jepara, yang terkait dengan upaya optimalisasi pendapatan daerah.

Kendala yang dihadapi Pemerintah Kabupaten Jepara dalam pencapaian target belanja antara lain:

a. SKPD kurang memahami perencanaan penganggaran, sehingga sering terjadi pergeseran anggaran jadi harus menunggu perubahan anggaran untuk dapat melaksanakan kegiatan;

b. Pihak Ketiga yang telah melaksanakan pekerjaannya tidak segera mengajukan pencairan sehingga banyak pencairan dana yang menumpuk di akhir tahun; dan

c. Regulasi dari Pemerintah Pusat terkait Dana Transfer, baru di akhir tahun anggaran.

BAB IV

KEBIJAKAN AKUNTANSI

1. ENTITAS PELAPORAN

Setiap Perangkat Daerah yang ada di lingkungan Pemerintah Kabupaten Jepara adalah Entitas Akuntansi. Sebagai Entitas Akuntansi maka SKPD wajib menyelenggarakan akuntansi dan menyusun laporan keuangan untuk digabungkan pada entitas pelaporan. Sedangkan Entitas Pelaporan adalah Pemerintah Kabupaten Jepara yang menurut ketentuan peraturan perundang-undangan wajib menyusun laporan pertanggungjawaban berupa Laporan Keuangan.

2. BASIS AKUNTANSI YANG MENDASARI PENYUSUNAN LAPORAN KEUANGAN

Laporan Keuangan Pemerintah Kabupaten Jepara disajikan sesuai dengan Standar Akuntansi Pemerintahan yang telah ditetapkan dalam Lampiran I Peraturan Pemerintah Nomor 71 Tahun 2010. Laporan Keuangan disusun dan disajikan berdasarkan Peraturan Bupati Jepara Nomor 95 Tahun 2021 tentang Kebijakan Akuntansi Pemerintah Kabupaten Jepara.

Untuk kepentingan pelaksanaan akuntansi dan penyusunan Laporan Keuangan, Pemerintah Kabupaten Jepara menggunakan basis akuntansi akrual, untuk pengakuan pendapatan-LO, beban, aset, kewajiban dan ekuitas. Basis akrual untuk LO berarti bahwa pendapatan diakui pada saat hak untuk memperoleh pendapatan telah terpenuhi walupun kas belum diterima di Rekening Kas Umum Daerah dan beban diakui pada saat kewajiban yang mengakibatkan penurunan nilai kekayaan bersih telah terpenuhi walaupun kas belum dikeluarkan dari Rekening Kas Umum Daerah.

Dalam penganggaran Pemerintah Kabupaten Jepara berdasarkan basis kas, maka LRA disusun berdasarkan basis kas, berarti bahwa pendapatan SKPKD dan penerimaan pembiayaan diakui pada saat kas diterima di Rekening Kas Umum Daerah serta untuk pendapatan SKPD diakui pada saat pendapatan diterima oleh bendahara penerimaan.

Untuk belanja, transfer dan pengeluaran pembiayaan diakui pada saat kas dikeluarkan dari Rekening Kas Umum Daerah serta belanja melalui bendahara pengeluaran diakui pada saat ada pengesahaan oleh unit yang mempunyai fungsi perbendaharaan.

Basis akrual untuk neraca berarti bahwa aset, kewajiban dan ekuitas diakui dan dicatat pada saat terjadinya transaksi atau pada saat kejadian atau kondisi lingkungan berpengaruh pada keuangan pemerintah tanpa memperhatikan saat kas atau setara kas diterima atau dibayar.

3. BASIS PENGUKURAN YANG MENDASARI PENYUSUNAN LAPORAN KEUANGAN

Pengukuran pos-pos dalam laporan keuangan pemerintah Kabupaten Jepara menggunakan nilai perolehan historis dan menggunakan mata uang rupiah. Transaksi yang menggunakan mata uang asing harus dikonversikan terlebih dahulu menggunakan kurs tengah Bank Indonesia dan dinyatakan dalam mata uang Rupiah.

Terkait dengan penggunaan basis akrual dalam pelaporan berdasarkan Peraturan Pemerintah Nomor 71 Tahun 2010 tentang Standar Akuntansi Pemerintahan pada Lampiran I yang mengamanatkan bahwa akuntansi berbasis akrual digunakan paling lambat dalam penyusunan

Laporan Keuangan Tahun Anggaran 2015 dan Peraturan Menteri Dalam Negeri Nomor 64 Tahun 2013 tentang Penerapan Standar Akuntansi Pemerintahan Berbasis Akrual pada Pemerintah Daerah, Pemerintah Kabupaten Jepara telah menyusun Peraturan Bupati Jepara Nomor 95 Tahun 2021 tanggal 31 Desember 2021 tentang Kebijakan Akuntansi Pemerintah Kabupaten Jepara menggantikan Peraturan Bupati Jepara Nomor 47 Tahun 2014 tentang Kebijakan Akuntansi Pemerintah Kabupaten Jepara

4. PENERAPAN AKUNTANSI BERKAITAN DENGAN KETENTUAN YANG ADA DALAM STANDAR AKUNTANSI PEMERINTAHAN

4.1 Akuntansi Pendapatan-LRA dan Akuntansi Pendapatan-LO

4.1.1 Akuntansi Pendapatan-LRA

a. Pendapatan LRA menggunakan basis kas diakui pada saat diterima pada Rekening Kas Umum Daerah untuk seluruh transaksi PPKD.

b. Pendapatan LRA menggunakan basis kas diakui pada saat diterima oleh Bendahara Penerimaan untuk seluruh transaksi SKPD.

c. Akuntansi pendapatan-LRA dilaksanakan berdasarkan asas bruto yaitu dengan membukukan penerimaan bruto, dan tidak mencatat jumlah nettonya (setelah dikompensasikan dengan pengeluaran).

d. Dalam hal badan layanan umum daerah, pendapatan diakui dengan mengacu pada peraturan perundangan yang mengatur mengenai badan layanan umum daerah.

e. Pengembalian yang sifatnya normal dan berulang (*recurring*) atas penerimaan pendapatan LRA pada periode penerimaan maupun pada periode sebelumnya dibukukan sebagai pengurang pendapatan LRA.

f. Koreksi dan pengembalian yang sifatnya tidak berulang (*non-recurring*) atas penerimaan pendapatan LRA yang terjadi pada periode penerimaan pendapatan LRA dibukukan sebagai pengurang pendapatan LRA pada periode yang sama.

g. Koreksi dan pengembalian yang sifatnya tidak berulang (*non-recurring*) atas penerimaan pendapatan LRA yang terjadi pada periode sebelumnya dibukukan sebagai pengurang Saldo Anggaran Lebih pada periode ditemukannya koreksi dan pengembalian tersebut.

4.1.2 Akuntansi Pendapatan-LO

a. Pendapatan-LO diakui pada saat:
   1) Pemerintah Kabupaten Jepara memiliki hak atas pendapatan.
   2) Pemerintah Kabupaten Jepara menerima kas yang berasal dari pendapatan.

b. Akuntansi pendapatan-LO dilaksanakan berdasarkan asas bruto yaitu dengan membukukan penerimaan bruto, dan tidak mencatat jumlah nettonya (setelah dikompensasikan dengan pengeluaran).

c. Dalam hal besaran pengurang terhadap pendapatan-LO bruto (biaya) bersifat variabel terhadap pendapatan dimaksud dan tidak dapat dianggarkan terlebih dahulu dikarenakan proses belum selesai maka asas bruto dapat dikecualikan.

d. Dalam hal badan layanan umum daerah, pendapatan diakui dengan mengacu pada peraturan perundangan yang mengatur mengenai badan layanan umum daerah.

e. Pengembalian yang sifatnya normal dan berulang (*recurring*) atas penerimaan pendapatan-LO pada periode penerimaan maupun pada periode sebelumnya dibukukan sebagai pengurang pendapatan.

f. Koreksi dan pengembalian yang sifatnya tidak berulang (*non-recurring*) atas penerimaan pendapatan LO yang terjadi pada periode penerimaan pendapatan dibukukan sebagai pengurang pendapatan pada periode yang sama.

g. Koreksi dan pengembalian yang sifatnya tidak berulang (*non-recurring*) atas penerimaan pendapatan LO yang terjadi pada periode sebelumnya dibukukan sebagai pengurang ekuitas pada periode ditemukannya koreksi dan pengembalian tersebut.

4.2 Akuntansi Belanja dan Akuntansi Beban

4.2.1 Akuntansi Belanja

a. Belanja diakui pada saat terjadinya pengeluaran dari Rekening Kas Umum Daerah.
b. Khusus pengeluaran melalui bendahara pengeluaran pengakuannya terjadi pada saat pertanggungjawaban atas pengeluaran tersebut disahkan unit yang mempunyai fungsi perbendaharaan.
c. Khusus untuk pengeluaran pada hari kerja terakhir tahun anggaran, belanja melalui SP2D LS diakui pada saat penerbitan SP2D LS meskipun belum terjadi pengeluaran kas dari Rekening Kas Umum Daerah.
d. Dalam hal Badan Layanan Umum, belanja diakui dengan mengacu pada peraturan perundangan yang mengatur mengenai Badan Layanan Umum.
e. Koreksi atas pengeluaran belanja (penerimaan kembali belanja) yang terjadi pada periode pengeluaran belanja dibukukan sebagai pengurang belanja pada periode yang sama. Apabila diterima pada periode berikutnya, koreksi atas pengeluaran belanja dibukukan dalam Pendapatan lain-lain LRA.

4.2.1.1 Akuntansi Belanja Modal

Belanja modal adalah pengeluaran anggaran untuk perolehan aset tetap dan aset lainnya yang memberi manfaat lebih dari satu periode akuntansi. Belanja modal meliputi antara lain belanja modal untuk perolehan tanah, gedung dan bangunan, peralatan, aset tak berwujud.

Suatu belanja dapat dikategorikan sebagai belanja modal jika:

a. pengeluaran tersebut mengakibatkan adanya perolehan aset tetap atau aset lainnya yang menambah aset Pemerintah Daerah;
b. pengeluaran tersebut melebihi batasan minimal kapitalisasi aset tetap atau aset lainnya yang telah ditetapkan oleh Pemerintah Daerah; dan

c. perolehan aset tetap tersebut diniatkan bukan untuk dijual maupun diserahkan kepada masyarakat/pihak lain.

4.2.1.2 Akuntansi Belanja Modal Pemeliharaan

Suatu belanja pemeliharaan akan diperlakukan sebagai belanja modal (dikapitalisasi menjadi aset tetap) jika memenuhi seluruh kriteria sebagai berikut:

Suatu pengeluaran belanja pemeliharaan akan diperlakukan sebagai belanja modal (dikapitalisasi menjadi aset tetap) jika memenuhi seluruh kriteria sebagai berikut :

a. Manfaat ekonomi atas barang/aset tetap yang dipelihara :
   1) bertambah ekonomis/efisien, dan/atau
   2) bertambah umur ekonomis, dan/atau
   3) bertambah volume, dan/atau
   4) bertambah kapasitas produksi, dan/atau

b. Nilai rupiah pengeluaran belanja atas pemeliharaan barang/aset tetap tersebut material/melebihi batasan minimal kapitalisasi aset tetap yang telah ditetapkan.

4.2.1.3 Pengukuran Belanja

Pengukuran belanja berdasarkan realisasi klasifikasi yang ditetapkan dalam dokumen anggaran. Akuntansi Belanja dilaksanakan berdasarkan azas bruto dan diukur berdasarkan nilai nominal yang dikeluarkan dan tercantum dalam dokumen pengeluaran yang sah.

4.2.2 Akuntansi Beban

4.2.2.1 Pengakuan

a. Beban diakui pada saat:
   - Timbulnya kewajiban.
   - Terjadinya konsumsi aset.
   - Terjadinya penurunan manfaat ekonomis atau potensi jasa.
b. Saat timbulnya kewajiban adalah saat terjadinya peralihan hak dari pihak lain ke pemerintah tanpa diikuti keluarnya kas dari Kas Umum Daerah.
c. Yang dimaksud dengan terjadinya konsumsi aset adalah saat pengeluaran kas kepada pihak lain yang tidak didahului timbulnya kewajiban dan/atau konsumsi aset non kas dalam kegiatan operasional pemerintah.
d. Terjadinya penurunan manfaat ekonomis atau potensi jasa terjadi pada saat penurunan nilai aset sehubungan dengan penggunaan aset bersangkutan/berlalunya waktu. Contoh adalah penyusutan atau amortisasi.
e. Dalam hal Badan Layanan Umum, beban diakui dengan mengacu pada peraturan perundangan yang mengatur mengenai Badan Layanan Umum.

f. Koreksi atas beban, termasuk penerimaan kembali beban, yang terjadi pada periode beban dibukukan sebagai pengurang beban pada periode yang sama. Apabila diterima pada periode berikutnya, koreksi atas beban dibukukan dalam pendapatan lain-lain.

4.2.2.2 Pengukuran Beban

a. Beban diukur dan dicatat berdasarkan nilai perolehan dan menggunakan mata uang rupiah berdasarkan nilai sekarang kas yang dikeluarkan dan atau akan dikeluarkan.
b. Beban yang diukur dengan mata uang asing dikonversikan ke mata uang rupiah berdasarkan nilai tukar (kurs tengah Bank Indonesia) pada saat pengakuan beban.

4.3 Akuntansi Pembiayaan

4.3.1 Akuntansi Penerimaan Pembiayaan

Penerimaan pembiayaan adalah semua penerimaan Rekening Kas Umum Daerah antara lain berasal dari penerimaan pinjaman, penjualan obligasi pemerintah, hasil privatisasi perusahaan daerah, penerimaan kembali pinjaman yang diberikan kepada fihak ketiga, penjualan investasi permanen lainnya, dan pencairan dana cadangan.

Penerimaan pembiayaan diakui pada saat diterima pada Rekening Kas Umum Daerah. Pencairan Dana Cadangan mengurangi Dana Cadangan yang bersangkutan. Penerimaan Pembiayaan diukur berdasarkan nilai nominal dari transaksi.

Akuntansi penerimaan pembiayaan dilaksanakan berdasarkan azas bruto, yaitu dengan membukukan penerimaan bruto, dan tidak mencatat jumlah netonya (setelah dikompensasikan dengan pengeluaran). Pembiayaan disajikan dalam Laporan Realisasi Anggaran (LRA) dan rinciannya dijelaskan dalam Catatan atas Laporan Keuangan (CaLK).

4.3.2 Akuntansi Pengeluaran Pembiayaan

Pengeluaran pembiayaan adalah semua pengeluaran Rekening Kas Umum Daerah antara lain pemberian pinjaman kepada pihak ketiga, penyertaan modal Pemerintah Daerah, pembayaran kembali pokok pinjaman dalam periode tahun anggaran tertentu, dan pembentukan dana cadangan. Pengeluaran pembiayaan diakui pada saat dikeluarkan dari Rekening Kas Umum Daerah. Pembentukan Dana Cadangan menambah Dana Cadangan yang bersangkutan. Hasil-hasil yang diperoleh dari pengelolaan Dana Cadangan di pemerintah daerah merupakan penambah Dana Cadangan. Hasil tersebut dicatat sebagai pendapatan-LRA dalam pos pendapatan asli daerah lainnya.

Bantuan yang diberikan kepada kelompok masyarakat yang akan dipungut/ditarik kembali oleh Pemerintah Daerah apabila kegiatannya telah berhasil dan selanjutnya akan digulirkan kembali kepada kelompok masyarakat lainnya sebagai dana bergulir. Rencana pemberian bantuan untuk kelompok masyarakat di atas dicantumkan di APBD dan dikelompokkan pada Pengeluaran Pembiayaan

yaitu pengeluaran investasi jangka panjang. Terhadap realisasi penerimaan kembali pembiayaan juga dicatat dan disajikan sebagai Penerimaan Pembiayaan – Investasi Jangka Panjang.

Pengeluaran Pembiayaan diukur berdasarkan nilai nominal transaksi. Pengeluaran pembiayaan dilaksanakan berdasarkan azas bruto. Pembiayaan disajikan dalam Laporan Realisasi Anggaran (LRA) dan rinciannya dijelaskan dalam Catatan atas Laporan Keuangan (CaLK).

4.3.3 Akuntansi Pembiayaan Neto

Pembiayaan neto adalah selisih antara penerimaan pembiayaan setelah dikurangi pengeluaran pembiayaan dalam periode tahun anggaran tertentu. Selisih lebih/kurang antara penerimaan dan pengeluaran pembiayaan selama satu periode pelaporan dicatat dalam Pembiayaan Neto.

4.4 Akuntansi Sisa Lebih/Kurang Pembiayaan Anggaran (SiLPA/SiKPA)

SiLPA/SiKPA adalah selisih lebih/kurang antara realisasi penerimaan dan pengeluaran selama satu periode pelaporan. Selisih lebih/kurang antara realisasi pendapatan-LRA dan Belanja, serta penerimaan dan pengeluaran pembiayaan selama satu periode pelaporan dicatat dalam pos SiLPA/SiKPA. Sisa lebih/kurang pembiayaan anggaran pada akhir periode pelaporan dipindahkan ke Laporan Perubahan Saldo Anggaran Lebih.

4.5 Akuntansi Aset

4.5.1 Klasifikasi

Aset diklasifikasikan ke dalam:
a. Aset Lancar; dan
b. Aset Non Lancar.

Suatu aset diklasifikasikan sebagai aset lancar jika:
a. diharapkan segera untuk direalisasikan, dipakai, atau dimiliki untuk dijual dalam waktu 12 (dua belas) bulan sejak tanggal pelaporan, atau
b. berupa kas dan setara kas.

Semua aset selain yang termasuk dalam (a) dan (b), diklasifikasikan sebagai aset nonlancar.
Aset lancar meliputi kas dan setara kas, investasi jangka pendek, piutang, dan persediaan. Pos-pos investasi jangka pendek antara lain deposito berjangka 3 (tiga) sampai 12 (dua belas) bulan dan surat berharga yang mudah diperjualbelikan. Pos-pos piutang antara lain piutang pajak, retribusi, denda, penjualan angsuran, tuntutan ganti rugi, dan piutang lainnya yang diharapkan diterima dalam waktu 12 (dua belas) bulan setelah tanggal pelaporan. Persediaan mencakup barang atau perlengkapan yang dibeli dan disimpan untuk digunakan, misalnya barang pakai habis seperti alat tulis kantor, barang tak habis pakai seperti komponen peralatan dan pipa, dan barang bekas pakai seperti komponen bekas.

4.5.2 Pengakuan Aset

Aset diakui pada saat potensi manfaat ekonomi masa depan diperoleh oleh Pemerintah Daerah dan mempunyai nilai atau biaya yang dapat diukur dengan andal. Aset diakui pada saat diterima atau kepemilikannya dan/atau kepenguasaannya berpindah.

4.5.3 Pengukuran Aset

Pengukuran aset adalah sebagai berikut:

a. Kas dicatat sebesar nilai nominal;
b. Investasi jangka pendek dicatat sebesar nilai perolehan;
c. Piutang dicatat sebesar nilai nominal;
d. Persediaan dicatat sebesar:
   1) Biaya Perolehan apabila diperoleh dengan pembelian;
   2) Biaya Standar apabila diperoleh dengan memproduksi sendiri;
   3) Nilai wajar apabila diperoleh dengan cara lainnya seperti donasi/rampasan.

Investasi jangka panjang dicatat sebesar biaya perolehan termasuk biaya tambahan lainnya yang terjadi untuk memperoleh kepemilikan yang sah atas investasi tersebut.

Aset tetap dicatat sebesar biaya perolehan. Apabila penilaian aset tetap dengan menggunakan biaya perolehan tidak memungkinkan maka nilai aset tetap didasarkan pada nilai wajar pada saat perolehan. Untuk penilaian aset tetap tanah dalam rangka pencatatan, nilai wajar dapat diperoleh dari Nilai Jual Objek Pajak (NJOP) tahun penyerahan atau penggunaan. Jika tidak diketahui NJOP tahun penyerahan atau penggunaan, maka menggunakan NJOP terdekat dengan tahun penyerahan atau penggunaan.

Selain tanah dan konstruksi dalam pengerjaan, seluruh aset tetap dapat disusutkan sesuai dengan sifat dan karakteristik aset tersebut.

Biaya perolehan aset tetap yang dibangun dengan cara swakelola meliputi biaya langsung untuk tenaga kerja, bahan baku, dan biaya tidak langsung termasuk biaya perencanaan dan pengawasan, perlengkapan, tenaga listrik, sewa peralatan, dan semua biaya lainnya yang terjadi berkenaan dengan pembangunan aset tetap tersebut.

Aset moneter dalam mata uang asing dijabarkan dan dinyatakan dalam mata uang rupiah. Penjabaran mata uang asing menggunakan kurs tengah bank sentral pada tanggal neraca.

4.5.3.1 Aset Lancar

Suatu aset diklasifikasikan sebagai aset lancar jika diharapkan segera untuk dapat direalisasikan atau dimiliki untuk dipakai atau dijual dalam waktu 12 (dua belas) bulan sejak tanggal pelaporan atau berupa kas dan setara kas.

Aset lancar terdiri dari kas dan setara kas, Investasi Jangka Pendek, Piutang Pajak/Bukan Pajak dan persediaan.

4.5.3.1.1 Kas dan Setara Kas

Kas dan setara kas adalah uang tunai dan saldo simpanan di bank yang setiap saat dapat digunakan untuk membiayai kegiatan Pemerintah Kabupaten Jepara/investasi jangka pendek yang sangat likuid yang siap dicairkan menjadi kas serta bebas dari risiko perubahan nilai yang signifikan. Kas juga meliputi seluruh Uang Yang Harus Dipertanggungjawabkan, saldo simpanan di bank yang setiap saat dapat ditarik atau digunakan untuk melakukan pembayaran. Dalam pengertian kas ini juga termasuk setara kas yaitu investasi jangka pendek yang sangat likuid yang siap dicairkan menjadi kas yang mempunyai masa jatuh tempo yang pendek, yaitu 3 (tiga) bulan atau kurang dari tanggal perolehannya.
Dari sudut penguasaannya Kas terdiri dari a) Kas di Kas Daerah; (b) Kas di Bendahara Penerimaan; (c) Kas di Bendahara Pengeluaran; dan (d) Kas di Bendahara Lainnya.

Setara kas terdiri dari:
a. Simpanan di bank dalam bentuk deposito dari 3 (tiga) bulan atau kurang;
b. Investasi jangka pendek lainnya yang sangat likuid yang memiliki masa jatuh tempo 3 (tiga) bulan atau kurang.

4.5.3.1.1.1 Pengukuran Kas

Kas diukur dan dicatat sebesar nilai nominal. Nilai nominal artinya disajikan sebesar nilai rupiahnya. Apabila terdapat kas dalam bentuk valuta asing, dikonversi menjadi rupiah menggunakan kurs tengah bank sentral pada tanggal neraca.

4.5.3.1.1.2 Investasi Jangka Pendek

Investasi Jangka Pendek adalah investasi yang dapat segera diperjualbelikan/dicairkan, ditujukan dalam rangka manajemen kas dan beresiko rendah serta dimiliki sampai dengan 12 (dua belas) bulan.
Investasi jangka pendek memenuhi karakteristik sebagai berikut:
a. Dapat segera diperjualbelikan/dicairkan;
b. Investasi tersebut ditujukan dalam rangka manajemen kas, artinya pemerintah dapat menjual investasi tersebut apabila timbul kebutuhan kas; dan
c. Berisiko rendah.

Jenis investasi yang tidak termasuk dalam kelompok investasi jangka pendek antara lain adalah:
a. Investasi yang dibeli pemerintah dalam rangka mengendalikan suatu badan usaha, misalnya pembelian surat berharga saham untuk menambah kepemilikan modal saham pada suatu badan usaha;

b. Investasi yang dibeli pemerintah untuk tujuan menjaga hubungan kelembagaan yang baik dengan pihak lain, misalnya pembelian surat berharga yang dikeluarkan oleh suatu lembaga baik dalam negeri maupun luar negeri untuk menunjukkan partisipasi pemerintah; atau
c. Investasi yang tidak dimaksudkan untuk dicairkan dalam memenuhi kebutuhan kas jangka pendek.

Investasi yang digolongkan sebagai investasi jangka pendek, antara lain terdiri atas:
a. Deposito berjangka waktu 3 (tiga) sampai 12 (dua belas) bulan dan/atau yang dapat diperpanjang secara otomatis (*revolving deposits*);
b. Pembelian Surat Utang Negara (SUN) pemerintah jangka pendek oleh pemerintah pusat maupun daerah dan pembelian Sertifikat Bank Indonesia (SBI);

4.5.3.1.1.3 Pengakuan Investasi Jangka Pendek

Suatu pengeluaran kas atau aset dapat diakui sebagai investasi jangka pendek apabila memenuhi salah satu kriteria:
a. kemungkinan manfaat ekonomi dan manfaat sosial atau jasa potensial di masa yang akan datang atas suatu investasi tersebut dapat diperoleh Pemerintah Kabupaten Jepara;
b. nilai perolehan atau nilai wajar investasi dapat diukur secara memadai *(reliable*).

4.5.3.1.1.4 Pengakuan Hasil Investasi Jangka Pendek

Hasil investasi yang diperoleh dari investasi jangka pendek, antara lain berupa bunga deposito, bunga obligasi yang telah menjadi hak pemerintah diakui sebagai piutang hasil investasi pada neraca dan pendapatan hasil investasi pada laporan operasional, pada saat dividen diumumkan dalam RUPS. Penerimaan hasil investasi akan diakui sebagai pengurang piutang hasil investasi pada saat kas diterima. Hasil investasi yang diterima tunai atau dividen tunai (*cash dividen*) diakui sebagai pendapatan hasil investasi pada laporan realisasi anggaran.

4.5.3.1.1.5 Pengukuran Investasi Jangka Pendek

Untuk beberapa jenis investasi, terdapat pasar aktif yang dapat membentuk nilai pasar dipergunakan sebagai dasar penerapan nilai wajar. Sedangkan untuk investasi yang tidak memiliki pasar yang aktif dapat dipergunakan nilai nominal, nilai tercatat, atau nilai wajar lainnya.

Investasi jangka pendek dalam bentuk surat berharga, misalnya saham dan obligasi jangka pendek, dicatat sebesar biaya

perolehan. Biaya perolehan investasi meliputi harga transaksi investasi itu sendiri ditambah komisi perantara jual beli, jasa bank dan biaya lainnya yang timbul dalam rangka perolehan tersebut.

Apabila investasi dalam bentuk surat berharga diperolehan tanpa biaya perolehan, maka investasi dinilai berdasarkan nilai wajar investasi pada tanggal perolehannya yaitu sebesar harga pasar.
Apabila tidak ada nilai wajar, biaya perolehan setara kas yang diserahkan atau nilai wajar aset lain yang diserahkan untuk memperoleh investasi tersebut.

Investasi jangka pendek dalam bentuk non saham, misalnya dalam bentuk deposito jangka pendek dicatat sebesar nilai nominal deposito tersebut.

4.5.3.1.1.6 Penilaian Investasi Jangka Panjang

Penilaian investasi jangka pendek Pemerintah Kabupaten Jepara dilakukan dengan metode biaya. Dengan menggunakan metode biaya, investasi dicatat sebesar biaya perolehan. Penghasilan atas investasi tersebut diakui sebesar bagian hasil yang diterima dan tidak mempengaruhi besarnya investasi pada badan usaha/badan hukum yang terkait.

4.5.3.1.2 Piutang

Piutang adalah jumlah uang yang wajib dibayar kepada Pemerintah Kabupaten Jepara dan/atau hak Pemerintah Kabupaten Jepara yang dapat dinilai dengan uang sebagai akibat perjanjian atau akibat lainnya berdasarkan peraturan perundang-undangan atau akibat lainnya yang sah.

Piutang Pemerintah Daerah diklasifikasikan menjadi dua yaitu piutang jangka pendek dan piutang jangka panjang. Piutang jangka pendek merupakan kelompok aset lancar sedangkan piutang jangka panjang merupakan kelompok aset nonlancar.

Piutang jangka pendek diharapkan pengembaliannya diterima oleh Pemerintah Daerah dalam jangka waktu 12 (dua belas) bulan setelah tanggal pelaporan. Piutang jangka panjang diharapkan pengembaliannya diterima oleh Pemerintah Daerah dalam jangka waktu lebih dari 12 (dua belas) bulan setelah tanggal pelaporan.

Berdasarkan peristiwa yang mendasari, piutang jangka pendek dibedakan menjadi:

a. Piutang berdasarkan peraturan perundang-undangan;
b. Piutang berdasarkan perikatan perjanjian;
c. Piutang berdasarkan transfer pemerintahan;
d. Piutang berdasarkan tuntutan ganti rugi; dan

e. Piutang berdasarkan peristiwa lainnya.

Piutang berdasarkan peraturan perundangan-undangan antara lain berdasarkan Undang-undang Pajak dan Retribusi Daerah meliputi piutang pajak daerah, piutang retribusi daerah, piutang denda pajak daerah, dan piutang denda retribusi daerah.

Piutang pajak pada pemerintah daerah antara lain pajak hotel, pajak restoran, pajak hiburan, pajak reklame, pajak penerangan jalan, pajak mineral bukan logam dan batuan, pajak parkir, pajak air tanah, pajak sarang burung wallet, pajak bumi dan bangunan perdesaan dan perkotaan, pajak bea perolehan ha katas tanah dan bangunan.

Nilai piutang pajak yang dicantumkan dalam laporan keuangan adalah sebesar nilai yang tercantum dalam surat ketetapan pajak yang hingga akhir periode belum dilunasi oleh wajib bayar.

Piutang retribusi pada pemerintah daerah berdasarkan objeknya antara lain retribusi jasa umum, jasa usaha, dan perizinan tertentu. Piutang retribusi timbul apabila sampai tanggal laporan keuangan ada tagihan retribusi sebagaimana tercantum dakam surat ketetapan retribusi daerah atau dokumen lain yang dipersamakan, yang belum dilunasi oleh wajib bayar retribusi.

Piutang berdasarkan perikatan perjanjian antara lain karena adanya pemberian pinjaman, transaksi penjualan kredit, dan kemitraan. Piutang karena adanya pemberian pinjaman antara lain pemberian pinjaman kepada pemerintah daerah lainnya, perorangan, BUMN/BUMD, perusahaan swasta atau organisasi lainnya.

Piutang yang timbul dari tagihan atas pemberian pinjaman harus diklasifikasikan berdasarkan periode jatuh temponya sehingga dapat dibedakan yang harus diklasifikasikan pada aset lancar maupun yang diklasifikasikan pada aset non lancar. Tagihan pemberian pinjaman yang belum dilunasi sampai dengan akhir tahun anggaran dan yang akan jatuh tempo dalam jangka waktu 12 (dua belas) bulan berikutnya dikelompokkan sebagai aset lancar.

Piutang yang timbul dari penjualan, antara lain berasal dari peristiwa pemindahtanganan barang milik daerah dengan cara dijual, dipertukarkan, dihibahkan atau disertakan sebagai modal pemerintah setelah memenuhi ketentuan perundang-undangan yang berlaku. Timbulnya piutang atau hak untuk menagih, harus didukung dengan bukti yang sah mengenai pemindahtanganan barang milik daerah.

Tagihan atas penjualan barang secara cicilan/angsuran, pada setiap akhir periode akuntansi harus dilakukan reklasifikasi dalam dua kelompok yaitu kelompok jumlah yang jatuh tempo pada satu periode

akuntansi berikutnya (disajikan sebagai aset dengan akun Bagian Lancar Tagihan Penjualan Angsuran), dan kelompok jumlah yang akan jatuh tempo melebihi satu periode akuntansi berikutnya (disajikan sebagai Tagihan Penjualan Angsuran pada kelompok Aset Lainnya).

Piutang yang timbul karena kemitraan dengan pihak lain antara lain dapat berupa perjanjian sewa, kerjasama pemanfaatan, bangun guna serah dan bangun serah guna.

Berdasarkan naskah perjanjian, dapat diketahui adanya hak tagih pemerintah. Piutang atas perjanjian timbul pada saat diitandatanganinya perjanjian kemitraan yang menimbulkan hak tagih kepada entitas dan dicatat sebagai aset di neraca.

Piutang berdasarkan transfer antar pemerintah antara lain meliputi piutang DAU, piutang DAK, dan piutang Dana Bagi Hasil.

Piutang berdasarkan tuntutan ganti rugi, merupakan piutang atas kerugian Negara sering disebut sebagai piutang Tuntutan Ganti Rugi (TGR) dan Tuntutan Perbendaharaan (TP).

Piutang berdasarkan peristiwa lainnya, merupakan piutang yang disebabkan karena terjadinya peristiwa selain disebutkan diatas.

Piutang jangka panjang dapat berupa:

a. Piutang yang terjadi karena kurang bayar dan ketetapan kurang bayarnya melebihi 12 (dua belas) bulan setelah tanggal neraca.

b. Piutang jangka panjang karena perikatan. Dalam perikatan tersebut terdapat angsuran pembayaran piutang dan bunganya.

4.5.3.1.2.1 Pengakuan Piutang

Piutang diakui pada saat hak untuk memperoleh pendapatan telah terpenuhi dan kas atau setara kas atas pendapatan tersebut belum diterima di rekening kas umum daerah. Pengakuan piutang jangka pendek dibedakan atas peristiwa yang mendasarinya.

Piutang berdasarkan peraturan perundang-undangan harus didahului dengan pengakuan terhadap pendapatan yang terkait. Misalnya piutang pajak daerah merupakan piutang yang timbul dari pendapatan pajak daerah oleh sebab itu pengakuan piutang pajak daerah harus didahului dengan pengakuan terhadap pendapatan pajak daerah. Untuk dapat diakui sebagai piutang, maka harus dipenuhi kriteria:

a. Telah diterbitkan surat ketetapan; dan/atau
b. Telah diterbitkan surat penagihan dan telah dilaksanakan penagihan

Piutang berdasarkan perikatan dapat diakui sebagai piutang, apabila memenuhi kriteria :

a. Harus didukung dengan naskah perjanjian yang menyatakan hak dan kewajiban secara jelas;
b. Jumlah piutang dapat diukur;
c. Telah diterbitkan surat penagihan dan telah dilaksanakan penagihan; dan
d. Belum dilunasi sampai dengan akhir periode pelaporan.

Piutang Transfer antar Pemerintahan dapat diakui bila memenuhi kriteria berikut:

a. Piutang Dana Bagi Hasil (DBH), apabila alokasi definitif jumlah yang menjadi hak Daerah telah ditetapkan dalam Peraturan Menteri Keuangan, tetapi masih ada hak daerah yang bersangkutan belum dibayarkan sampai dengan akhir tahun anggaran, maka jumlah yang belum dibayarkan tersebut dicatat sebagai piutang DBH oleh Pemerintah Daerah.
b. Piutang Dana Alokasi Umum, apabila pada akhir tahun anggaran masih ada jumlah DAU yang belum ditransfer Pemerintah Pusat, yaitu perbedaan antara total alokasi DAU menurut Peraturan Presiden dengan realisasi pembayarannya dalam satu tahun anggaran, maka jumlah perbedaan tersebut dapat dicatat sebagai piutang oleh Pemerintah Daerah, apabila Pemerintah Pusat mengakuinya serta menerbitkan suatu dokumen yang sah untuk itu.
c. Piutang Dana Alokasi Khusus (DAK), apabila Pemerintah Daerah telah menyampaikan klaim pembayaran yang telah diverifikasi oleh Pemerintah Pusat dan telah ditetapkan jumlah definitifnya, tetapi Pemerintah Pusat belum melakukan pembayaran, maka Pemerintah Daerah dapat mencatat klaim yang belum ditransfer Pemerintah Pusat tersebut sebagai Piutang DAK.
d. Piutang Bagi Hasil Dari Provinsi, apabila alokasi definitif jumlah yang menjadi bagian Pemerintah Daerah telah ditetapkan dalam Surat Keputusan Gubernur, tetapi masih ada hak Pemerintah Daerah belum dibayarkan sampai dengan akhir tahun anggaran, maka jumlah yang belum dibayarkan tersebut dicatat sebagai piutang oleh Pemerintah Daerah.
e. Piutang Transfer Antar Daerah, apabila jumlah/nilai definitif jumlah yang menjadi hak Pemerintah Daerah sebagaimana yang telah ditetapkan dalam Surat Keputusan Kepala Daerah, belum dibayarkan sampai dengan akhir periode pelaporan, maka jumlah yang belum dibayarkan tersebut dicatat sebagai piutang Pemerintah Daerah.

f. Uang Muka Beban/Beban Dibayar di Muka diakui pada saat terjadinya pengeluaran kas dari rekening kas umum daerah untuk pembayaran Uang Muka Beban/Beban Dibayar di Muka.
g. Piutang berdasarkan tuntutan ganti rugi dapat diakui bila telah memenuhi kriteria:
h. Telah ditandatanganinya Surat Keterangan Tanggung Jawab Mutlak (SKTJM); atau
i. Telah diterbitkan Surat Keputusan Pembebanan Penggantian Kerugian Sementara (SKP2KS) kepada pihak yang dikenakan tuntutan Ganti Kerugian Daerah.
j. Pengakuan piutang jangka panjang dilakukan pada saat pelaporan per tanggal neraca, dengan menentukan jangka waktu pengembaliannya sesuai dengan perikatan dan atau surat ketetapan piutang.

4.5.3.1.2.2 Pengukuran Piutang

Piutang diukur dan dicatat sebesar nilai nominal piutang yang belum dilunasi. Pengukuran piutang yang timbul karena peraturan perundang-undangan, di catat sebagai berikut:

a. Disajikan sebesar nilai yang belum dilunasi dari setiap tagihan yang ditetapkan berdasarkan surat ketetapan kurang bayar yang diterbitkan;
b. Disajikan sebesar nilai yang belum dilunasi dari setiap tagihan yang telah ditetapkan terutang oleh Pengadilan Pajak untuk wajib pajak yang mengajukan banding;
c. Disajikan sebesar nilai yang belum dilunasi dari setiap tagihan yang masih proses banding atas keberatan dan belum ditetapkan oleh majelis hakim Pengadilan Pajak;
d. Disajikan sebesar nilai bersih yang dapat direalisasikan (*net realizable value*) untuk piutang yang tidak diatur dalam undang-undang tersendiri dan kebijakan penyisihan piutang tidak tertagih telah diatur oleh Pemerintah.

Pengukuran piutang yang terjadi karena adanya perikatan perjanjian adalah sebagai berikut:

a. Piutang pemberian pinjaman
   Dinilai dengan jumlah yang dikeluarkan dari kas daerah, dan/atau apabila berupa barang/jasa harus dinilai dengan nilai wajar pada tanggal pelaporan atas barang/jasa tersebut. Apabila dalam naskah perjanjian pinjaman diatur mengenai kewajiban bunga, denda, *commitment fee*, dan/atau biaya-biaya pinjaman lainnya, maka pada akhir periode pelaporan harus diakui adanya bunga, denda, *commitment fee*, dan/atau biaya-biaya lainnya pada periode berjalan yang terutang (yang belum dibayar) pada akhir periode pelaporan.
b. Piutang dari penjualan

Dicatat sebesar nilai sesuai naskah perjanjian penjualan yang terutang (belum dibayar) pada akhir periode pelaporan. Apabila di dalam perjanjian dipersyaratkan adanya potongan pembayaran, maka nilai piutang harus dicatat sebesar nilai bersihnya.

c. Piutang dari kemitraan
Dicatat berdasarkan ketentuan-ketentuan yang dipersyaratkan dalam naskah perjanjian kemitraan.
d. Piutang dari pemberian fasilitas/jasa dicatat berdasarkan fasilitas atau jasa yang telah diberikan oleh pemerintah pada akhir periode pelaporan, dikurangi dengan pembayaran atau uang muka yang telah diterima.
e. Piutang Transaksi dibayar di muka
Dicatat berdasarkan penilaian per akhir periode pelaporan atas prestasi pihak yang melakukan perjanjian dengan Pemerintah Daerah, dikurangi dengan uang muka yang telah dibayar Pemerintah Daerah.

Piutang yang timbul karena adanya putusan Lembaga Peradilan dicatat sebesar nilai nominal yang tercantum dalam putusan tersebut.

Pengukuran Piutang transfer antar pemerintahan adalah sebagai berikut:

a. Dana Bagi Hasil dicatat sebesar nilai yang belum diterima sampai dengan tanggal pelaporan dari setiap tagihan yang ditetapkan berdasarkan ketentuan peraturan perundang-undangan;
b. Dana Alokasi Umum dicatat sebesar jumlah yang belum diterima, dalam hal terdapat kekurangan transfer DAU dari Pemerintah Pusat ke Pemerintah Daerah;
c. Dana Alokasi Khusus dicatat sebesar klaim yang telah diverifikasi dan disetujui oleh Pemerintah Pusat.

Piutang berdasarkan tuntutan ganti rugi dicatat sebesar nilai nominal yang tercantum dalam Nilai SKTJM atau SKP2KS.

4.5.3.1.2.3 Penyajian Piutang

Piutang disajikan pada Neraca. Dalam penyajian neraca untuk piutang jangka panjang dapat dibedakan bagian lancar piutang dan piutang jangka panjang. Piutang yang diharapkan pengembaliannya dalam 12 (dua belas) setelah tanggal neraca dikelompokan dalam Aset lancar, sedangkan piutang yang pengembaliannya lebih dari 12 (dua belas) bulan setelah tanggal neraca dikelompokan pada Aset Non Lancar yaitu pada Kelompok Aset Lain-lain.

Untuk piutang yang dalam tertunggak tetap disajikan sebagai Piutang pada Aset lancar dengan mengasumsikan bahwa

piutang yang tertunggak tersebut diharapkan pembayarannya dalam waktu 12 (dua belas) bulan setelah tanggal neraca dan dilakukan penyisihan sesuai dengan umur piutangnya. Contohnya adalah penyajian piutang ganti kerugian daerah dilakukan sebagai berikut:

a. Nilai yang jatuh tempo dalam tahun berjalan dan yang akan ditagih dalam 12 (dua belas) bulan ke depan berdasarkan SKTJM atau SKP2KS disajikan sebagai piutang jangka pendek;
b. Nilai yang akan dilunasi di atas 12 (dua belas) bulan berikutnya disajikan sebagai piutang jangka panjang.

Untuk piutang yang sedang dalam penyelesaian seperti penghapusan piutang, penanaman modal negara, *debt swap* dicatat pada Aset Lain-lain.

Dalam pengungkapan per tanggal neraca, dapat dilakukan reklasifikasi dari piutang jangka panjang ke piutang lancar karena jatuh tempo pengembaliannya sudah dalam jangka waktu 12 (dua belas) bulan setelah tanggal neraca.

Piutang disajikan dalam mata uang rupiah. Apabila piutang dalam mata uang asing, maka piutang tersebut dijabarkan dan dinyatakan dalam mata uang rupiah. Penjabaran mata uang asing tersebut menggunakan kurs tengah Bank Indonesia pada tanggal transaksi.

4.5.3.1.2.4 Penyisihan Piutang

Aset berupa piutang di neraca harus terjaga agar nilainya sama dengan nilai bersih yang dapat direalisasikan (*net realizable value*). Agar nilai piutang tetap menggambarkan nilai bersih yang dapat direalisasikan maka piutang-piutang (sebagian atau seluruhnya) yang diperkirakan tidak tertagih perlu dikeluarkan/disisihkan dari akun piutang.

Untuk menyajikan piutang dalam nilai bersihnya (*net realizable value)* perlu dilakukan penilaian kualitas piutang dengan mempertimbangkan sekurang-kurangnya jatuh tempo piutang dan upaya penagihan.

Penyisihan atas piutang yang tidak tertagih diakui sebagai beban pada tahun berjalan. Beban yang timbul dari piutang yang diperkirakan tidak tertagih disebut sebagai beban kerugian piutang.

Penyisihan terhadap piutang pajak daerah yang tidak tertagih dilakukan atas kriteria sebagai berikut:

a. Lancar, apabila belum dilakukan pelunasan sampai dengan tanggal jatuh tempo yang ditetapkan, penyisihan piutang tidak tertagih 5‰ (lima per mil).

b. Kurang lancar, apabila belum dilakukan pelunasan 1 (satu) sampai dengan 12 (dua belas) bulan sejak tanggal jatuh tempo yang ditetapkan, penyisihan piutang tidak tertagih 10% (sepuluh persen).
c. Diragukan, apabila belum dilakukan pelunasan 13 (tiga belas) sampai dengan 24 (dua puluh empat) bulan sejak tanggal jatuh tempo yang ditetapkan, penyisihan piutang tidak tertagih 50% (lima puluh persen).
d. Macet, apabila belum dilakukan pelunasan lebih dari 24 (dua puluh empat) bulan sejak tanggal jatuh tempo yang ditetapkan, penyisihan piutang tidak tertagih 100% (seratus persen).

Penyisihan terhadap piutang retribusi daerah yang tidak tertagih dilakukan atas kriteria sebagai berikut:

a. Lancar, apabila belum dilakukan pelunasan sampai dengan tanggal jatuh tempo yang ditetapkan, penyisihan piutang tidak tertagih 5‰ (lima per mil).
b. Kurang lancar, apabila belum dilakukan pelunasan 1 (satu) sampai dengan 6 (enam) bulan sejak tanggal jatuh tempo yang ditetapkan, penyisihan piutang tidak tertagih 10% (sepuluh persen).
c. Diragukan, apabila belum dilakukan pelunasan 7 (tujuh) sampai dengan 12 (dua belas) bulan sejak tanggal jatuh tempo yang ditetapkan, penyisihan piutang tidak tertagih 50% (lima puluh persen).
d. Macet, apabila belum dilakukan pelunasan lebih dari 12 (dua belas) bulan sejak tanggal jatuh tempo yang ditetapkan, penyisihan piutang tidak tertagih 100% (seratus persen).

Penyisihan terhadap piutang tuntutan ganti rugi daerah yang tidak tertagih dilakukan atas kriteria sebagai berikut:

a. Lancar, apabila belum dilakukan pelunasan sampai dengan tanggal jatuh tempo yang ditetapkan, penyisihan piutang tidak tertagih 5‰ (lima per mil).
b. Kurang lancar, apabila belum dilakukan pelunasan 1 (satu) sampai dengan 12 (dua belas) bulan sejak tanggal jatuh tempo yang ditetapkan, penyisihan piutang tidak tertagih 10% (sepuluh persen).
c. Diragukan, apabila belum dilakukan pelunasan 13 (tiga belas) sampai dengan 24 (dua puluh empat) bulan sejak tanggal jatuh tempo yang ditetapkan, penyisihan piutang tidak tertagih 50% (lima puluh persen).
d. Macet, apabila belum dilakukan pelunasan lebih dari 24 (dua puluh empat) bulan sejak tanggal jatuh tempo yang ditetapkan atau piutang telah diserahkan kepada Panitia Urusan Piutang Negara/Direktorat Jenderal Kekayaan

Negara, penyisihan piutang tidak tertagih 100% (seratus persen).

Penyisihan terhadap piutang karena perikatan perjanjian yang tidak tertagih dilakukan atas kriteria sebagai berikut:

a. Lancar, apabila belum dilakukan pelunasan sampai dengan tanggal jatuh tempo yang ditetapkan, penyisihan piutang tidak tertagih 5‰ (lima per mil).
b. Kurang lancar, apabila dalam jangka waktu 1 (satu) bulan terhitung sejak tanggal Surat Tagihan Pertama tidak dilakukan pelunasan, penyisihan piutang tidak tertagih 10% (sepuluh persen).
c. Diragukan, apabila dalam jangka waktu 1 (satu) bulan terhitung sejak tanggal Surat Tagihan Kedua tidak dilakukan pelunasan, penyisihan piutang tidak tertagih 50% (lima puluh persen).
d. Macet, apabila dalam jangka waktu 1 (satu) bulan terhitung sejak tanggal Surat Tagihan Ketiga tidak dilakukan pelunasan atau piutang telah diserahkan kepada Panitia Urusan Piutang Negara/Direktorat Jenderal Kekayaan Negara, penyisihan piutang tidak tertagih 100% (seratus persen).

Kondisi-kondisi yang spesifik yang menyebabkan ketidaktertagihnya piutang, atau piutang akan langsung disisihkan sebesar 100%, walaupun berdasarkan umur piutang belum dikategorikan macet, diantaranya sebagai berikut:

a. Debitur meninggal dan tidak ada ahli waris yang bisa bertanggung jawab;
b. Debitur tidak bisa ditemukan keberadaannya/piutang tidak terkonfirmasi;
c. Debitur mengalami kegagalan usaha; dan
d. Serta sebab lain yang menyebabkan piutang sudah benar-benar tidak bisa ditagih.

Penyajian penyisihan piutang di Neraca merupakan unsur pengurang dari piutang yang bersangkutan.

Setelah disajikan di neraca, informasi mengenai akun piutang harus diungkapkan dalam Catatan atas Laporan Keuangan. Informasi dimaksud dapat berupa:

a. Kebijakan akuntansi yang digunakan dalam penilaian, pengakuan, dan pengukuran piutang;
b. Rincian per jenis saldo menurut umur untuk mengetahui tingkat kolektibilitasnya;
c. Penjelasan atas penyelesaian piutang, masih ada di kementerian negara/lembaga, atau

d. Sudah diserahkan pengurusannya kepada Panitian Urusan Piutang Negara (PUPN) .

4.5.3.1.2.5 Penghapusan Piutang

Pemberhentian pengakuan atas piutang dilakukan berdasarkan sifat dan bentuk yang ditempuh dalam penyelesaian piutang dimaksud. Secara umum penghentian pengakuan piutang dengan cara membayar tunai (pelunasan) atau penghapusan atas piutang dimaksud.

Piutang pajak dan piutang retribusi yang sudah kedaluwarsa dapat dihapuskan. Penghapusan piutang pajak dan retribusi yang sudah kedaluwarsa didasarkan pada Peraturan Bupati tentang Tata Cara Penghapusan Piutang Pajak dan Piutang Retribusi.

Piutang selain piutang pajak dan piutang retribusi dapat dihapuskan secara bersyarat dan mutlak. Penghapusan secara bersyarat merupakan penghapusan dari pembukuan piutang Pemerintah Daerah tanpa menghapuskan hak tagih daerah *(write down*). Penghapusan secara mutlak merupakan penghapusan hak tagih daerah *(write off).*

Penghapusan piutang secara mutlak sebagaimana dimaksud pada penyisihan piutang, dilakukan setelah penghapusan secara bersyarat. Penghapusan piutang selain piutang pajak dan piutang retribusi didasarkan atas peraturan perundang-undangan.

Pembayaran/pelunasan terhadap piutang yang telah dihapuskan, dicatat sebagai penerimaan kas pada periode yang bersangkutan dengan lawan perkiraan penerimaan pendapatan pajak/retribusi/bagian laba BUMD/Lain-lain PAD yang Sah atau melalui akun Penerimaan Pembiayaan, tergantung dari jenis piutang.

4.5.3.1.2.6 Inventarisasi Piutang untuk Pelaporan

Nilai piutang dapat bertambah dan berkurang sesuai dengan kejadian yang berkaitan dengan piutang tersebut. Penyesuaian nilai piutang harus dilakukan dalam hal adanya kejadian yang mengakibatkan hak daerah berkurang atau bertambah atas pendapatan daerah. Kejadian-kejadian yang dapat mengakibatkan penyesuaian nilai piutang antara lain:

a. Pembayaran/pelunasan;
b. penundaan pelunasan piutang;
c. pembatalan surat penetapan;
d. keputusan pengadilan; atau
e. kejadian lainnya yang dapat mengakibatkan nilai piutang harus disesuaikan.

Penyesuaian nilai nominal dari piutang, harus didukung dokumen sumber yang mengakibatkan penyesuaian nilai nominal dari piutang. Nilai nominal piutang diakui sebesar dokumen sumber awal pengakuan piutang dikurangi atau ditambah sebesar selisih nilai nominal yang tercantum pada dokumen sumber yang mengakibatkan timbulnya penyesuaian.

Nilai nominal piutang yang dilaporkan harus disajikan secara lengkap dalam laporan keuangan. Oleh karena hal tersebut dan agar dapat dipertanggungjawabkan keakuratannya, maka diperlukan suatu proses invetarisasi piutang secara periodik terutama pada akhir periode pelaporan. Proses invetarisasi piutang tersebut dapat berjalan bila dokumen sumber yang mempengaruhi nilai nominal dari piutang diadministrasikan secara baik.

4.5.3.1.2.7 Pengungkapan Piutang

Piutang disajikan dan diungkapkan secara memadai. Informasi mengenai akun piutang diungkapkan secara cukup dalam Catatan atas Laporan Keuangan, antara lain terdiri dari:

a. Kebijakan akuntansi yang digunakan dalam pengakuan, penilaian dan pengukuran piutang;
b. Rincian jenis-jenis, saldo menurut umur untuk mengetahui tingkat kolektibilitasnya;
c. Penjelasan atas penyelesaian piutang, masih di pemda atau sudah diserahkan penagihannya kepada Panitian Urusan Piutang Negara (PUPN) ;
d. Tuntutan ganti rugi/perbendaharaan yang masih dalam proses penyelesaian, baik melalui cara damai maupun pengadilan; dan
e. Dalam hal terdapat barang/uang yang disita oleh daerah sebagai jaminan.

Penghapusbukuan piutang harus diungkapkan secara cukup dalam Catatan atas Laporan Keuangan agar lebih informatif. Informasi yang perlu diungkapkan misalnya jenis piutang, nama debitur, nilai piutang, nomor dan tanggal keputusan penghapusan piutang, dan penjelasan lainnya yang dianggap perlu.

4.5.3.1.3 Persediaan

Persediaan adalah aset lancar dalam bentuk barang atau perlengkapan yang dimaksudkan untuk mendukung kegiatan operasional Pemerintah Kabupaten Jepara, dan barang-barang yang dimaksudkan untuk dijual dan/atau diserahkan dalam rangka pelayanan kepada masyarakat.

Persediaan merupakan aset yang berupa:

a. Barang atau perlengkapan (*supplies*) yang digunakan dalam rangka kegiatan operasional pemerintah.
b. Bahan atau perlengkapan (*supplies*) yang digunakan dalam rangka proses produksi.
c. Barang dalam proses produksi yang dimaksudkan untuk dijual atau diserahkan kepada masyarakat.
d. Barang yang disimpan untuk dijual atau diserahkan kepada masyarakat dalam rangka kegiatan pemerintah.

Persediaan mencakup barang atau perlengkapan yang dibeli dan disimpan untuk digunakan, misalnya barang habis pakai seperti alat tulis kantor, barang tak habis pakai seperti komponen peralatan dan pipa, dan barang bekas pakai seperti komponen bekas.

Dalam hal Pemerintah Daerah memproduksi sendiri, persediaan juga meliputi barang yang digunakan dalam proses produksi seperti bahan baku pembuatan alat-alat pertanian. Barang hasil proses produksi yang belum selesai dicatat sebagai persediaan, contohnya alat-alat pertanian setengah jadi.

Persediaan dapat meliputi:
a. Barang konsumsi;
b. Barang pakai habis;
c. Barang cetakan;
d. Perangko dan materai;
e. Obat-obatan dan bahan farmasi ;
f. Amunisi;
g. Bahan untuk pemeliharaan;
h. Suku cadang;
i. Persediaan untuk tujuan strategis/berjaga-jaga;
j. Pita cukai dan leges;
k. Bahan baku;
l. Barang dalam proses/setengah jadi;
m. Tanah/bangunan/barang lainnya untuk dijual atau diserahkan kepada masyarakat; dan
n. Hewan dan tanaman, untuk dijual atau diserahkan kepada masyarakat.

Dalam hal Pemerintah Daerah menyimpan barang untuk tujuan cadangan strategis seperti cadangan energi (misalnya minyak) atau untuk tujuan berjaga-jaga seperti cadangan pangan (misalnya beras), barang-barang dimaksud diakui sebagai persediaan.

Hewan dan tanaman untuk dijual atau diserahkan kepada masyarakat antara lain berupa sapi, kuda, ikan, benih padi, dan bibit tanaman.

Persediaan dengan kondisi rusak atau usang tidak dilaporkan dalam neraca, tetapi diungkapkan dalam Catatan atas Laporan Keuangan.

4.5.3.1.3.1 Pengakuan Persediaan

Persediaan diakui

a. pada saat potensi manfaat ekonomi masa depan diperoleh pemerintah dan mempunyai nilai atau biaya yang dapat diukur dengan andal
b. pada saat diterima atau hak kepemilikannya dan/atau kepenguasaannya berpindah.

Pada akhir periode akuntansi catatan persediaan disesuaikan dengan hasil inventarisasi fisik. Persediaan bahan baku dan perlengkapan yang dimiliki proyek swakelola untuk membangun aset tetap dibebankan ke akun konstruksi dalam pengerjaan apabila sampai dengan tanggal pelaporan konstruksi belum terselesaikan.

4.5.3.1.3.2 Pengukuran Persediaan

Persediaan disajikan sebesar:

a. Biaya perolehan apabila diperoleh dengan pembelian;
b. Harga pokok produksi apabila diperoleh dengan memproduksi sendiri; dan
c. Nilai wajar apabila diperoleh dengan cara lainnya seperti donasi/rampasan.

Biaya perolehan persediaan meliputi harga pembelian, biaya pengangkutan, biaya penanganan dan biaya lainnya yang secara langsung dapat dibebankan pada perolehan persediaan. Potongan harga, rabat, dan lainnya yang serupa mengurangi biaya perolehan.

Persediaan dicatat secara periodik berdasarkan hasil inventarisasi fisik, meliputi persediaan yang nilai satuannya relatif rendah dan perputarannya cepat, antara lain berupa barang konsumsi, barang pakai habis, barang cetakan, obat-obatan dan bahan farmasi, dan yang sejenis.

Persediaan dicatat secara perpetual meliputi persediaan yang nilai satuannya relatif tinggi dan perputarannya lambat, antara lain berupa suku cadang alat berat, barang dalam proses/setengah jadi, tanah/bangunan/barang lainnya untuk dijual atau diserahkan kepada masyarakat, hewan dan tanaman, untuk dijual atau diserahkan kepada masyarakat, dan yang sejenisnya.

Persediaan pada akhir periode dinilai dengan menggunakan Metode *first in first out* (FIFO). Persediaan untuk dijual atau diserahkan kepada masyarakat, dinilai dengan biaya perolehan masing-masing.

Harga pokok produksi persediaan meliputi biaya langsung yang terkait dengan persediaan yang diproduksi dan biaya tidak langsung yang dialokasikan secara sistematis.
Persediaan hewan dan tanaman yang dikembangbiakkan dinilai dengan menggunakan nilai wajar. Harga/nilai wajar persediaan meliputi nilai tukar aset atau penyelesaian kewajiban antar pihak yang memahami dan berkeinginan melakukan transaksi wajar (*arm length transaction*)

4.5.3.1.3.3 Beban Persediaan

Beban persediaan dicatat sebesar pemakaian persediaan (*use of goods*). Contohnya Persediaan obat pada Dinas Kesehatan yang di berikan kepada puskesmas – puskesmas, maka dianggap mutasi persediaan dan pengakuan bebannya saat persediaan obat tersebut digunakan oleh Puskesmas. Penghitungan beban persediaan dilakukan dalam rangka penyajian Laporan Operasional.

Dalam hal persediaan dicatat secara perpetual, maka pengukuran pemakaian persediaan dihitung berdasarkan catatan jumlah unit yang dipakai dikalikan nilai per unit sesuai metode penilaian yang digunakan.

Dalam hal persediaan dicatat secara periodik, maka pengukuran pemakaian persediaan dihitung berdasarkan inventarisasi fisik, yaitu dengan cara saldo awal persediaan ditambah pembelian atau perolehan persediaan dikurangi dengan saldo akhir persediaan dikalikan nilai per unit sesuai dengan metode penilaian yang digunakan.

4.5.3.2 Aset Non Lancar

Aset non lancar mencakup aset yang bersifat jangka panjang dan aset tak berwujud, yang digunakan secara langsung atau tidak langsung untuk kegiatan Pemerintah Daerah atau yang digunakan masyarakat umum. Aset non lancar diklasifikasikan menjadi investasi jangka panjang, aset tetap, dana cadangan, dan aset lainnya untuk mempermudah pemahaman atas pos-pos aset non lancar yang disajikan di neraca.

4.5.3.2.1 Investasi Jangka Panjang

Investasi jangka panjang adalah investasi yang dimaksudkan untuk dimiliki selama lebih dari 12 (dua belas) bulan. Investasi jangka panjang terdiri dari investasi nonpermanen dan investasi permanen.
Investasi nonpermanen adalah investasi jangka panjang yang dimaksudkan untuk dimiliki secara tidak berkelanjutan. Investasi nonpermanen terdiri dari:

a. Investasi dalam Surat Utang Negara;

b. Penanaman modal dalam proyek pembangunan yang dapat dialihkan kepada fihak ketiga; dan
c. Investasi nonpermanen lainnya.

Investasi permanen adalah investasi jangka panjang yang dimaksudkan untuk dimiliki secara berkelanjutan. Investasi permanen terdiri dari:

a. Penyertaan Modal Pemerintah Daerah pada perusahaan negara/perusahaan daerah, lembaga keuangan negara, badan hukum milik negara, badan internasional dan badan hukum lainnya bukan milik negara; dan
b. Investasi permanen lainnya.

4.5.3.2.2 Pengakuan Investasi Jangka Panjang

Suatu pengeluaran kas atau aset dapat diakui sebagai investasi jangka panjang apabila memenuhi salah satu kriteria:

a. Kemungkinan manfaat ekonomi dan manfaat sosial atau jasa potensial di masa yang akan datang atas suatu investasi tersebut dapat diperoleh pemerintah.
b. Nilai perolehan atau nilai wajar investasi dapat diukur secara memadai (*reliable*).

Pengeluaran untuk memperoleh investasi jangka panjang diakui sebagai pengeluaran pembiayaan.

4.5.3.2.1.1 Pengukuran Investasi Jangka Panjang

Untuk beberapa jenis investasi terdapat pasar aktif yang dapat membentuk nilai pasar, dalam hal investasi yang demikian nilai pasar dipergunakan sebagai penerapan nilai wajar. Sedangkan investasi yang tidak memiliki pasar yang aktif dapat dipergunakan nilai nominal, nilai tercatat, atau nilai wajar lainnya.

Apabila investasi dalam bentuk surat berharga diperoleh tanpa biaya perolehan, maka investasi dinilai berdasarkan nilai wajar investasi pada tanggal perolehannya yaitu sebesar harga pasar. Apabila tidak ada nilai wajar, maka investasi dinilai berdasarkan nilai wajar aset lain yang diserahkan untuk memperoleh investasi tersebut.

4.5.3.2.1.2 Penilaian Investasi Jangka Panjang

Penilaian investasi Pemerintah Daerah dilakukan dengan tiga metode yaitu:

a. Metode biaya

Dengan menggunakan metode biaya, investasi dicatat sebesar biaya perolehan. Penghasilan atas investasi tersebut diakui sebesar bagian hasil yang diterima dan tidak mempengaruhi besarnya investasi pada badan usaha/badan hukum yang terkait.

b. Metode ekuitas

Dengan menggunakan metode ekuitas Pemerintah Daerah mencatat investasi awal sebesar biaya perolehan dan ditambah atau dikurangi sebesar bagian laba atau rugi Pemerintah Daerah setelah tanggal perolehan pada laporan opersional dan menambah nilai investasi pemerintah daerah. Dividen tunai pada saat diumumkan dalam RUPS diakui sebagai piutang dividen dan pengurang investasi pemerintah daerah. Dividen tunai yang telah diterima oleh pemerintah akan mengurangi piutang dividen.

Penerimaan dividen tunai tersebut akan dicatat sebagai pendapatan hasil investasi dalam laporan realisasi anggaran. Penyesuaian terhadap nilai investasi juga diperlukan untuk mengubah porsi kepemilikan investasi Pemerintah Daerah, misalnya adanya perubahan yang timbul akibat pengaruh valuta asing serta revaluasi aset tetap. Dampak penyesuaian tersebut akan diakui sebagai penambah atau pengurang ekuitas pemerintah.

c. Metode nilai bersih yang dapat direalisasikan

Metode nilai bersih yang dapat direalisasikan digunakan terutama untuk kepemilikan yang akan dilepas/dijual dalam jangka waktu dekat.

Penggunaan metode didasarkan pada kriteria sebagai berikut:

a. Kepemilikan kurang dari 20% menggunakan metode biaya;
b. Kepemilikan 20% sampai 50%, atau kepemilikan kurang dari 20% tetapi memiliki pengaruh yang signifikan menggunakan metode ekuitas;
c. Kepemilikan lebih dari 50% menggunakan metode ekuitas; dan
d. Kepemilikan bersifat nonpermanen menggunakan metode nilai bersih yang direalisasikan.

Dalam kondisi tertentu, kriteria besarnya persentase kepemilikan saham bukan merupakan faktor yang menentukan dalam pemilihan metode penilaian investasi, tetapi yang lebih menentukan adalah tingkat pengaruh (*the degree of influence*) atau pengendalian terhadap perusahaan *investee*. Ciri-ciri adanya pengaruh atau pengendalian pada perusahaan *investee*, antara lain:

a. Kemampuan mempengaruhi komposisi dewan komisaris;
b. Kemampuan untuk menunjuk atau menggantikan direksi;

c. Kemampuan untuk menetapkan dan mengganti dewan direksi perusahaan *investee*; dan
d. Kemampuan untuk mengendalikan mayoritas suara dalam rapat/pertemuan dewan direksi.

Dalam hal peneraparan metode ekuitas untuk kepemilikan investasi dalam bentuk saham, dimungkinkan bersaldo minus (negatif) karena perusahaan negara/daerah terus menerus mengalami kerugian atau nilai kewajiban melebihi nilai asetnya, sehingga nilai ekuitasnya bersaldo minus. Investasi bersaldo minus diakui oleh Pemerintah Daerah sepanjang dapat diyakini menurut praktik akuntansi berterima umum, dan/atau Pemerintah Daerah mempunyai tanggung jawab konstruktif dan kewajiban hukum (*incurred legal/constructive obligation*) terhadap perusahaan negara/daerah tersebut.

Apabila pemerintah tidak mempunyai tanggung jawab konstruktif dan kewajiban hukum terhadap perusahaan negara/daerah tersebut, maka investasi bersaldo minus disajikan sebesar nihil pada neraca.

4.5.3.2.3 Investasi Non Permanen

Investasi Non Permanen adalah investasi jangka panjang yang dimaksudkan untuk dimiliki secara tidak berkelanjutan. Tidak berkelanjutan adalah kepemilikan investasi yang berjangka waktu lebih dari 12 bulan, dimaksudkan untuk tidak dimiliki terus menerus atau ada niat untuk memperjualbelikan atau menarik kembali.

4.5.3.2.3.1 Pengukuran Investasi Non Permanen

Investasi nonpermanen dalam bentuk pembelian obligasi jangka panjang dan investasi yang dimaksudkan tidak untuk dimiliki berkelanjutan, dinilai sebesar nilai perolehannya. Investasi nonpermanen yang dimaksudkan untuk penyehatan/penyelamatan perekonomian, dinilai sebesar nilai bersih yang dapat direalisasikan. Investasi nonpermanen untuk penyehatan/penyelamatan perekonomian misalnya dana talangan dalam rangka penyehatan perbankan. Investasi nonpermanen dalam bentuk penanaman modal di proyek-proyek pembangunan Pemerintah dinilai sebesar biaya pembangunan termasuk biaya yang dikeluarkan untuk perencanaan dan biaya lain yang dikeluarkan dalam rangka penyelesaian proyek sampai proyek tersebut diserahkan ke pihak ketiga. Penyajian dana bergulir adalah sebagai berikut:

Pengeluaran dana bergulir diakui sebagai pengeluaran pembiayaan yang disajikan dalam Laporan Realisasi Anggaran maupun Laporan Arus Kas.

Pengeluaran Pembiayaan tersebut dicatat sebesar jumlah kas yang dikeluarkan dalam rangka perolehan dana bergulir.

Dana bergulir disajikan di neraca sebagai investasi jangka panjang-investasi nonpermanen-dana bergulir.

Penarikan kembali dana bergulir dimasukkan sebagai penerimaan pembiayaan.

Pada saat perolehan dana bergulir, dana bergulir dicatat sebesar harga perolehan, tetapi secara periodik, pemerintah daerah harus melakukan penyesuaian terhadap dana bergulir sehingga nilai dana bergulir yang tercatat di neraca menggambarkan nilai bersih yang dapat direalisasikan (*net realizable value*).

4.5.3.2.3.2 Penyisihan Investasi Non Permanen Lainnya

Investasi Non Permanen Lainnya merupakan Dana Bergulir yang sudah tidak digulirkan kembali ke masyarakat tetapi disetorkan kembali ke Kas Daerah. Dalam upaya menyajikan Investasi Non Permanen Lainnya berdasarkan nilai yang dapat direalisasikan, maka dilakukan penyisihan nilai Investasi Non Permanen Lainnya.

Penyisihan atas Investasi Non Permanen Lainnya dengan mempertimbangkan tanggal jatuh tempo dan upaya penagihan yang dilakukan. Penyisihan atas Investasi Non Permanen Lainnya diakui sebagai beban penyisihan Investasi Non Permanen Lainnya.

Penyisihan atas Investasi Non Permanen Lainnya yang diperkirakan tidak tertagih dilakukan atas kriteria sebagai berikut:

Tabel 4.4.1 Kriteria Investasi Non Permanen Lainnya

No	Setelah Jatuh Tempo	Kategori	Penyisihan Kerugian
1	0-1 tahun	Lancar	0%
2	1-2 tahun	Kurang Lancar	25%
3	2-5 tahun	Diragukan	50%
4	>5 tahun	Macet	100%

Kondisi-kondisi yang spesifik yang menyebabkan ketidaktertagihan Investasi Non Permanen Lainnya, diantaranya sebagai berikut:

a. Jika ternak mati harus didukung dengan Berita Acara yang disahkan oleh pihak yang terkait maka langsung dikategorikan macet, dan selanjutnya diusulkan untuk penghapusan;

b. Jika terjadi bencana alam yang menyebabkan tidak tertagihnya Investasi Non Permanen Lainnya, langsung dikategorikan macet dan disisihkan 100%;
c. Debitur mengalami kegagalan usaha; dan
d. Serta sebab lain yang menyebabkan piutang sudah benar-benar tidak bisa ditagih.

4.5.3.2.4 Investasi Permanen

Investasi jangka panjang adalah investasi yang dimaksudkan untuk dimiliki selama lebih dari 12 (dua belas) bulan. Investasi jangka panjang terdiri dari investasi nonpermanen dan investasi permanen.

Investasi nonpermanen adalah investasi jangka panjang yang dimaksudkan untuk dimiliki secara tidak berkelanjutan. Investasi nonpermanen terdiri dari:

a. Investasi dalam Surat Utang Negara;
b. Penanaman modal dalam proyek pembangunan yang dapat dialihkan kepada pihak ketiga; dan
c. Investasi nonpermanen lainnya.

Investasi permanen terdiri dari:

a. Penyertaan modal pemerintah daerah pada perusahaan Negara/perusahaan daerah, lembaga keuangan Negara/lembaga keuangan daerah, badan internasional dan badan hukum lainnya bukan milik Negara.
b. Investasi permanen lainnya yang dimiliki oleh pemerintah untuk menghasilkan pendapatan atau meningkatkan pelayanan kepada masyarakat.

4.5.3.2.4.1 Pengakuan Hasil Investasi Jangka Panjang

Hasil investasi yang diperoleh dari investasi jangka panjang non permanen berupa dividen tunai diakui sebagai piutang dividen pada neraca dan pendapatan hasil investasi pada laporan operasional pada saat dividen diumumkan dalam RUPS. Pendapatan dividen tunai tersebut diakui sebagai pengurang piutang dividen pada neraca pada saat kas diterima. Penerimaan dividen tunai tersebut akan diakui sebagai pendapatan hasil investasi pada laporan realisasi anggaran.

Hasil investasi berupa dividen tunai yang diperoleh dari penyertaan modal pemerintah yang pencatatannya menggunakan metode biaya, pada saat diumumkan dalam RUPS dicatat sebagai piutang dividen pada neraca dan pendapatan hasil investasi pada laporan operasional. Hasil investasi berupa dividen tunai akan diakui sebagai pengurang piutang dividen pada saat kas diterima.

Penerimaan dividen tunai tersebut akan diakui sebagai pendapatan hasil investasi pada laporan realisasi anggaran.

Hasil investasi berupa bagian laba yang diperoleh dari penyertaan modal pemerintah yang pencatatannya menggunakan metode ekuitas, dicatat sebagai pendapatan hasil investasi pada laporan operational dan penambah nilai investasi pemerintah pada neraca.

Dividen tunai diakui sebagai piutang dividen dan pengurang investasi pemerintah pada saat diumumkan dalam RUPS. Dividen tunai yang telah diterima pemerintah akan mengurangi piutang dividen. Penerimaan dividen tunai tersebut akan dicatat sebagai pendapatan hasil investasi pada laporan realisasi anggaran. Dividen dalam bentuk saham yang diterima tidak menambah nilai investasi pemerintah, sehingga tidak diakui sebagai pendapatan.

Dalam kondisi nilai investasi negatif disajikan nihil, bagian laba terlebih dahulu digunakan untuk menutup akumulasi rugi. Penambahan investasi dari pengakuan bagian laba akan dilakukan setelah akumulasi rugi tertutup. Hal ini diungkap dalam catatan atas laporan keuangan.

Jika akibat kerugian yang dialami, nilai investasi menjadi negatif dan pemerintah memiliki tanggung jawab hukum atau kewajiban konstruksi untuk menampung kerugian atas badan usaha penerima investasi tersebut, maka bagian akumulasi rugi diakui sebagai nilai investasi negatif.

Pengakuan bagian laba pada saat investasi disajikan sebesar nilai negatif akan menambah nilai investasi tersebut, penambahan tersebut akan mengurangi nilai negatif investasi pada neraca. Hal ini diungkapkan dalam catatan atas laporan keuangan.

4.5.3.3 Aset Tetap

Aset tetap adalah aset berwujud yang mempunyai masa manfaat lebih dari 12 (dua belas) bulan untuk digunakan dalam kegiatan pemerintah daerah atau dimanfaatkan oleh masyarakat umum.
Aset tetap diklasifikasikan berdasarkan kesamaan dalam sifat atau fungsinya dalam aktivitas operasi entitas. Berikut adalah klasifikasi aset tetap yang digunakan:

a. Tanah;
b. Peralatan dan Mesin;
c. Gedung dan Bangunan;
d. Jalan, Irigasi, dan Jaringan;
e. Aset Tetap Lainnya; dan
f. Konstruksi dalam Pengerjaan.

4.5.3.3.1 Pengakuan Aset Tetap

Aset tetap diakui pada saat manfaat ekonomi masa depan diperoleh dan nilainya dapat diukur dengan handal. Untuk dapat diakui sebagai aset tetap harus dipenuhi kriteria sebagai berikut:

a. Berwujud;
b. Mempunyai masa manfaat lebih dari 12 (dua belas) bulan;
c. Biaya perolehan aset dapat diukur secara andal;
d. Tidak dimaksudkan untuk dijual dalam operasi normal entitas; dan
e. Diperoleh atau dibangun dengan maksud untuk digunakan;
f. Memenuhi dalam batasan minimal nilai rupiah kapitalisasi aset tetap yang sudah ditetapkan.
   Nilai satuan minimum kapitalisasi aset tetap dibagi kedalam:
a. Pengeluaran untuk per satuan peralatan dan mesin yang nilainya sama dengan atau lebih dari Rp500.000 (lima ratus ribu rupiah).
b. Pengeluaran untuk gedung dan bangunan yang nilainya sama dengan atau lebih dari Rp20.000.000 (dua puluh juta rupiah).

Pengeluaran yang tidak tercakup dalam batasan nilai minimum kapitalisasi tersebut di atas, diperlakukan sebagai biaya kecuali pengeluaran untuk tanah, jalan/jaringan/irigasi, dan aset tetap lainnya berupa koleksi perpustakaan dan barang bercorak kesenian.

Dalam menentukan apakah suatu pos mempunyai manfaat lebih dari 12 (dua belas) bulan, suatu entitas harus menilai manfaat ekonomi masa depan yang dapat diberikan oleh pos tersebut, baik langsung maupun tidak langsung, bagi kegiatan operasional Pemerintah Daerah. Manfaat tersebut dapat berupa aliran pendapatan atau penghematan belanja bagi Pemerintah Daerah. Manfaat ekonomi masa yang akan datang akan mengalir ke suatu entitas dapat dipastikan bila entitas tersebut akan menerima manfaat dan menerima risiko terkait. Kepastian ini biasanya hanya tersedia jika manfaat dan risiko telah diterima entitas tersebut. Sebelum hal ini terjadi, perolehan aset tidak dapat diakui.

Tujuan utama dari perolehan aset tetap adalah untuk digunakan oleh Pemerintah Daerah dalam mendukung kegiatan operasionalnya dan bukan dimaksudkan untuk dijual.

Pengakuan aset tetap akan andal bila aset tetap telah diterima atau diserahkan hak kepemilikannya dan atau pada saat penguasaannya berpindah. Saat pengakuan aset akan dapat diandalkan apabila terdapat bukti bahwa telah terjadi perpindahan hak kepemilikan dan/atau penguasaan secara hukum, misalnya sertifikat tanah dan bukti kepemilikan kendaraan bermotor. Apabila perolehan aset tetap belum didukung dengan bukti secara hukum dikarenakan masih adanya suatu proses administrasi yang diharuskan, seperti pembelian tanah yang masih harus diselesaikan proses jual beli (akta) dan sertifikat kepemilikannya di instansi berwenang, maka aset tetap tersebut harus diakui pada saat terdapat bukti bahwa penguasaan atas

aset tetap tersebut telah berpindah, misalnya telah terjadi pembayaran dan penguasaan atas sertifikat tanah atas nama pemilik sebelumnya.

Pengakuan atas aset tetap berdasarkan jenis transaksinya, antara lain penambahan, pengembangan, dan pengurangan.

a. Penambahan adalah peningkatan nilai aset tetap yang disebabkan pengadaan baru, diperluas atau diperbesar. Biaya penambahan dikapitalisasi dan ditambahkan pada harga perolehan aset tetap tersebut.
b. Pengembangan adalah peningkatan nilai aset tetap karena peningkatan manfaat yang berakibat pada durasi masa manfaat, peningkatan efisiensi, dan penurunan biaya pengoperasian.
c. Pengurangan adalah penurunan nilai aset tetap dikarenakan berkurangnya kuantitas Aset Tetap tersebut.

4.5.3.3.2 Pengukuran Aset Tetap

Aset tetap dinilai dengan biaya perolehan. Apabila penilaian aset tetap dengan menggunakan biaya perolehan tidak memungkinkan maka nilai aset tetap didasarkan pada nilai wajar pada saat perolehan.

Pengukuran dapat dipertimbangkan andal bila terdapat transaksi pertukaran dengan bukti pembelian aset tetap yang mengidentifikasikan biayanya. Dalam keadaan suatu aset yang dikonstruksi/dibangun sendiri, suatu pengukuran yang dapat diandalkan atas biaya dapat diperoleh dari transaksi pihak eksternal dengan entitas tersebut untuk perolehan bahan baku, tenaga kerja dan biaya lain yang digunakan dalam proses konstruksi.

Biaya perolehan aset tetap yang dibangun dengan cara swakelola meliputi biaya langsung untuk tenaga kerja, bahan baku, dan biaya tidak langsung termasuk biaya perencanaan dan pengawasan, perlengkapan, tenaga listrik, sewa peralatan, dan semua biaya lainnya yang terjadi berkenaan dengan pembangunan aset tetap tersebut.

4.5.3.3.3 Perolehan Secara Gabungan

Biaya perolehan dari masing masing aset tetap yang diperoleh secara gabungan ditentukan dengan mengalokasikan harga gabungan tersebut berdasarkan perbandingan nilai wajar masing-masing aset yang bersangkutan.

4.5.3.3.4 Pertukaran Aset *(Exchange of Assets)*

Suatu aset tetap dapat diperoleh melalui pertukaran atau pertukaran sebagian aset tetap yang tidak serupa atau aset lainnya. Biaya dari pos semacam itu diukur berdasarkan nilai wajar aset yang diperoleh, yaitu nilai ekuivalen atas nilai tercatat aset yang dilepas setelah disesuaikan dengan jumlah setiap kas atau setara kas yang ditransfer/diserahkan.

Suatu aset tetap dapat diperoleh melalui pertukaran atas suatu aset yang serupa yang memiliki manfaat yang serupa dan memiliki nilai

wajar yang serupa. Suatu aset tetap juga dapat dilepas dalam pertukaran dengan kepemilikan aset yang serupa. Dalam keadaan tersebut tidak ada keuntungan dan kerugian yang diakui dalam transaksi ini. Biaya aset yang baru diperoleh dicatat sebesar nilai tercatat (*carrying amount*) atas aset yang dilepas.

Nilai wajar atas aset yang diterima tersebut dapat memberikan bukti adanya suatu pengurangan (*impairment*) nilai atas aset yang dilepas. Dalam kondisi seperti ini, aset yang dilepas harus diturun-nilai-bukukan (*written down*) dan nilai setelah diturun-nilai-bukukan (*written down*) tersebut merupakan nilai aset yang diterima. Contoh dari pertukaran atas aset yang serupa termasuk pertukaran bangunan, mesin, peralatan khusus, dan kapal terbang. Apabila terdapat aset lainnya dalam pertukaran, misalnya kas, maka hal ini mengindikasikan bahwa pos yang dipertukarkan tidak mempunyai nilai yang sama.

4.5.3.3.5 Aset Donasi

Aset tetap yang diperoleh dari sumbangan (donasi) harus dicatat sebesar nilai wajar pada saat perolehan. Sumbangan aset tetap didefinisikan sebagai transfer tanpa persyaratan suatu aset tetap ke satu entitas, misalnya perusahaan nonpemerintah memberikan bangunan yang dimilikinya untuk digunakan oleh satu unit Pemerintah Daerah tanpa persyaratan apapun. Penyerahan aset tetap tersebut akan sangat andal bila didukung dengan bukti perpindahan kepemilikannya secara hukum, seperti adanya akta hibah.

Tidak termasuk perolehan aset donasi, apabila penyerahan aset tetap tersebut dihubungkan dengan kewajiban entitas lain kepada Pemerintah Daerah. Sebagai contoh, satu perusahaan swasta membangun aset tetap untuk Pemerintah Daerah dengan persyaratan kewajibannya kepada pemerintah telah dianggap selesai. Perolehan aset tetap tersebut harus diperlakukan seperti perolehan aset tetap dengan pertukaran. Apabila perolehan aset tetap memenuhi kriteria perolehan aset donasi, maka perolehan tersebut diakui sebagai pendapatan operasional.

4.5.3.3.6 Pengeluaran Setelah Perolehan *(Subsequent Espenditures)*

Pengeluaran setelah aset tak berwujud diperoleh (pengeluaran setelah perolehan) diakui sebagai biaya pada saat terjadinya pengeluaran, kecuali:

a. Pengeluaran tersebut besar kemungkinannya akan meningkatkan manfaat ekonomi dan/atau sosial masa depan sehingga menjadi lebih besar daripada standar kinerja yang diperkirakan semula;
b. Pengeluaran tersebut dapat diukur dan dikaitkan dengan aset secara andal; dan

c. Memenuhi batasan kapitalisasi aset tak berwujud sebesar Rp25.000.000,00 (dua puluh lima juta rupiah) atau lebih.

Jika persyaratan-persyaratan di atas dipenuhi, maka pengeluaran setelah perolehan harus ditambahkan kepada biaya perolehan aset tak berwujud.
Pengeluaran setelah aset tak berwujud diperoleh (pengeluaran setelah perolehan) diakui sebagai biaya jika pengeluaran tersebut dibutuhkan untuk memelihara agar aset dapat beroperasi pada standar kinerja yang diperkirakan semula. Aset tak berwujud memiliki karakteristik sedemikian rupa sehingga dalam banyak kasus tidak mungkin ditentukan apakah pengeluaran setelah aset diperoleh akan dapat mempertahankan atau meningkatkan manfaat ekonomis yang diperoleh entitas dari aset tersebut. Di samping itu, sering kali sulit mengaitkan secara langsung pengeluaran tersebut dengan aset tak berwujud tertentu, tetapi lebih mudah mengaitkan pengeluaran dengan entitas secara keseluruhan. Dengan demikian, jarang terjadi pengeluaran setelah pengakuan awal aset tak berwujud, baik aset yang diperoleh melalui pembelian maupun yang dihasilkan sendiri, diakui sebagai penambahan biaya perolehan aset tak berwujud.

4.5.3.3.7 Pengukuran Berikutnya *(Subsequent Measurement)* Terhadap Pengakuan Awal

Aset tetap disajikan berdasarkan biaya perolehan aset tetap tersebut. Apabila terjadi kondisi yang memungkinkan penilaian kembali, maka aset tetap akan disajikan dengan penyesuaian pada masing-masing akun aset tetap dan akun akun ekuitas.

4.5.3.3.8 Penyusutan

Penyusutan adalah alokasi yang sistematis atas nilai suatu aset tetap yang dapat disusutkan (*depreciable asets*) selama masa manfaat aset yang bersangkutan. Nilai penyusutan untuk masing-masing periode diakui sebagai pengurang nilai tercatat aset tetap dalam neraca dan beban penyusutan dalam laporan operasional.

Penyesuaian nilai aset tetap dilakukan dengan berbagai metode yang sistematis sesuai dengan masa manfaat. Metode penyusutan yang digunakan harus dapat menggambarkan manfaat ekonomi atau kemungkinan jasa (*service potential*) yang akan mengalir ke pemerintah.
Masa manfaat aset tetap yang dapat disusutkan harus ditinjau secara periodik dan jika terdapat perbedaan besar dari estimasi sebelumnya, penyusutan periode sekarang dan yang akan datang harus dilakukan penyesuaian. Masa manfaat aset tetap dihitung sejak perolehan aset tetap dimaksud. Untuk perhitungan penyusutan digunakan pendekatan bulanan.

Perhitungan penyusutan dengan pendekatan bulanan tersebut digunakan untuk menghitung penyusutan aset tetap tahun buku 2022

dan tahun-tahun berikutnya. Untuk aset perolehan tahun sebelum diberlakukannya Peraturan Bupati Jepara Nomor 95 Tahun 2021, maka diperhitungkan sebagai perolehan bulan Januari tahun bersangkutan.

Metode penyusutan yang digunakan adalah metode garis lurus (*straight line method*), dimana metode ini menetapkan tarif penyusutan untuk masing-masing periode dengan jumlah yang sama. Metode penyusutan garis lurus dihitung dengan rumus sebagai berikut:

$$\text{Penyusutan per Periode} : \frac{\text{Harga Perolehan}}{\text{Masa Manfaat (dalam bulan)}}$$

Nilai penyusutan untuk masing–masing periode tahun berkenaan diakui sebagai beban penyusutan dicatat dalam Laporan Operasional. Akumulasi Penyusutan Aset Tetap sebagai pengurang nilai aset tetap dan dicatat di Neraca. Selain tanah dan konstruksi dalam pengerjaan, seluruh aset tetap disusutkan sesuai dengan sifat dan karakteristik aset tersebut.

Aset Tetap Lainnya berupa hewan, tanaman, buku perpustakaan tidak dilakukan penyusutan secara periodik, melainkan diterapkan penghapusan pada saat Aset Tetap lainnya tersebut sudah tidak dapat digunakan atau mati.

Masa manfaat atau umur ekonomis ditetapkan sebagai berikut:

Tabel 4.4.2 Masa Manfaat Aset Tetap

No	Gol	Kode Bidang	Kelompok	Nama Bidang Barang	Masa Manfaat (bulan)
1	1			TANAH	
2	2			PERALATAN DAN MESIN	
		2		ALAT-ALAT BESAR	
			1	Alat - Alat Besar Darat	240
			2	Alat - Alat Besar Angkut	240
			3	Alat – Alat Bantu	240
		3		ALAT – ALAT ANGKUTAN	
			1	Alat Angkutan darat Bermotor	240
			2	Alat Angkutan Darat Tak Bermotor	240
			3	Alat – Angkut Apung Bermotor	240
			4	Alat Angkut Tak Bermotor	240
		4		ALAT BENGKEL DAN ALAT UKUR	
			1	Alat Bengkel Bermesin	240
			2	Alat Bengkel Tak Bermesin	240
			3	Alat Ukur	240
		5		ALAT PERTANIAN	
			1	Alat Pengolahan	240

No	Gol	Kode Bidang	Kelompok	Nama Bidang Barang	Masa Manfaat (bulan)
			2	Alat Pemeliharaan Tanaman/Penyimpanan	240
		6		ALAT KANTOR DAN RUMAH TANGGA	
			1	Alat Kantor	120
			2	Alat Rumah Tangga	204
			3	Komputer	120
			4	Meja dan Kursi/Rapat Pejabat	204
		7		ALAT STUDIO DAN KOMUNIKASI	
			1	Alat Studio	180
			2	Alat Komunikasi	180
			3	Peralatan Pemancar	180
		8		ALAT – ALAT KEDOKTERAN	
			1	Alat Kedokteran	180
			2	Alat Kesehatan	180
		9		ALAT-ALAT LABOLATORIUM	180
			1	Alat alat Labolatorium	180
			2	Alat Peraga/Praktek Sekolah	180
			3	Unit Alat Labolatorium Kimia Nuklir	180
			4	Unit Alat Labolatorim Fisika Nuklir	180
			5	Alat Proteksi Radiasi/Proteksi Lingkungan	180
			6	*Radiation Application And Non Destructive Testing Labolatory*	180
			7	Alat Labolatorium Lingkungan Hidup	180
			8	Peralatan Labolatorium Hidrodinamik	180
		10		ALAT–ALAT PERSENJATAAN/KEAMANAN	
			1	Senjata Api	240
			2	Persenjataan Non Senjata Api	240
			3	Amunisi	240
3	3			GEDUNG DAN BANGUNAN	
		11		BANGUNAN GEDUNG	
			1	Bangunan Gedung Tempat Kerja	600
			2	Bangunan Gedung Tempat Tinggal	600
			3	Bangunan Menara	600
		12		BANGUNAN MONUMEN	
			1	Bangunan Bersejarah	600
			2	Tugu Peringatan	600
			3	Candi	600
			4	Monumen/Bangunan Bersejarah	600
			5	Tugu Peringatan	600
			6	Tugu Titik Kontrol/Pasti	600
			7	Rambu-Rambu	600
			8	Rambu-Rambu Lintas Udara	600

No	Gol	Kode Bidang	Kelompok	Nama Bidang Barang	Masa Manfaat (bulan)
4	4			JALAN, JARINGAN DAN IRIGASI	
		13		JALAN DAN JEMBATAN	
			1	Jalan	408
			2	Jembatan	408
		14		BANGUNAN AIR DAN IRIGASI	
			1	Bangunan Air Irigasi	240
			2	Bangunan Air Pasang Surut	240
			3	Bangunan Air Pengembang Rawa dan Poder	240
			4	Bangunan Pengaman Sungai dan Penanggulangan Bencana Alam	240
			5	Bangunan Pengembangan Sumber Air dan Air Tanah	240
			6	Bangunan Air Bersih/Baku	240
			7	Bangunan Air Kotor	240
			8	Bangunan Air	240
		15		INSTALASI	
			1	Instalasi Air Minum/Bersih	408
			2	Instalasi Air Kotor	408
			3	Instalasi Pengolahan Sampah Non Organik	408
			4	InstalasiPengolahan Bahan Bangunan	408
			5	Instalasi Pembangkit Listrik	408
			6	Instalasi Gardu Lislrik	408
			7	Instalasi Pertahanan	408
			8	Instalasi Gas	408
			9	Instalasi Pengaman	408
		16		JARINGAN	
			1	Jaringan Air Minum	408
			2	Jaringan Listrik	408
			3	Jaringan Telepon	408
			4	Jaringan Gas	408
5	5			ASET TETAP LAINNYA	
		17		BUKU DAN PERPUSTAKAAN	
			1	Buku	0
			2	Terbitan Berkala	0
			3	Barang Barang Perpustakaan	0
		18		BARANG BERCORAK KEBUDAYAAN	
			1	Barang Bercorak Kebudayaan	0
			2	Alat Olahraga Lainnya	0
		19		HEWAN DAN TERNAK SERTA TANAMAN	

No	Gol	Kode Bidang	Kelompok	Nama Bidang Barang	Masa Manfaat (bulan)
			1	Hewan	0
			2	Tanaman	0

Peninjauan secara periodik terhadap masa manfaat dan/atau tarif penyusutan maka penetapannya dilakukan oleh Sekretaris Daerah. Pelaksanaan penyusutan dilakukan bersamaan dengan penerapan basis akrual terhitung sejak tahun perolehannya.

Penyusutan tidak dilakukan terhadap Aset Tetap yang di reklasifikasikan sebagai Aset Lainnya berupa:

a. Aset Tetap yang dinyatakan hilang berdasarkan dokumen sumber yang sah dan telah diusulkan kepada Pengelola Barang untuk dilakukan penghapusan; dan

b. Aset Tetap dalam kondisi rusak berat dan/atau usang yang telah diusulkan kepada Pengelola Barang untuk dilakukan penghapusan.

Penambahan masa manfaat aset tetap karena adanya perbaikan terhadap aset tetap baik berupa *overhaul* dan renovasi disajikan pada tabel berikut ini:

Tabel 4.4.3 Penambahan Masa Manfaat Aset Tetap Karena Adanya Perbaikan

URAIAN	JENIS	Persentase Renovasi/Restorasi/*Overhaul* dari Nilai Perolehan	Penambahan Masa Manfaat (Bulan)
Alat Besar :			
Alat Besar Darat	*Overhaul*	>0% s.d. 30%	12
		>30% s.d 45%	36
		>45% s.d ~	60
Alat Besar Apung	*Overhaul*	>0% s.d. 30%	12
		>30% s.d 45%	24
		>45% s.d ~	48
Alat Bantu	*Overhaul*	>0% s.d. 30%	12
		>30% s.d 45%	24
		>45% s.d ~	48
Alat Angkutan:			
Alat Angkutan Darat Bermotor	*Overhaul*	>0% s.d. 25%	12
		>25% s.d 50%	24
		>50% s.d 75%	36
		>75% s.d. ~	48
Alat Angkutan Darat Tak Bermotor	*Overhaul*	>0% s.d. 25%	0
		>25% s.d 50%	12
		>50% s.d 75%	12

URAIAN	JENIS	Persentase Renovasi/Restorasi/*Overhaul* dari Nilai Perolehan	Penambahan Masa Manfaat (Bulan)
		>75% s.d. ~	12
Alat Angkutan Apung Bermotor	*Overhaul*	>0% s.d. 25%	24
		>25% s.d 50%	36
		>50% s.d 75%	48
		>75% s.d. ~	72
Alat Angkutan Apung Tak Bermotor	Renovasi	>0% s.d. 25%	12
		>25% s.d 50%	12
		>50% s.d 75%	12
		>75% s.d. ~	24
Alat Bengkel dan Alat Ukur :			
Alat Bengkel Bermesin	*Overhaul*	>0% s.d. 25%	12
		>25% s.d 50%	24
		>50% s.d 75%	36
		>75% s.d. ~	48
Alat Bengkel Tak ber Mesin	Renovasi	>0% s.d. 25%	0
		>25% s.d 50%	0
		>50% s.d 75%	12
		>75% s.d. ~	12
Alat Ukur	*Overhaul*	>0% s.d. 25%	12
		>25% s.d 50%	24
		>50% s.d 75%	24
		>75% s.d. ~	36
Alat Pertanian :			
Alat Pengolahan	*Overhaul*	>0% s.d. 20%	12
		>21% s.d 40%	24
		>51% s.d ~	60
Alat Pemeliharaan	*Overhaul*	>0% s.d. 20%	12
		>21% s.d 40%	24
		>51% s.d ~	60
Alat Kantor dan Rumah Tangga :			
Alat Kantor	*Overhaul*	>0% s.d. 25%	0
		>25% s.d 50%	12
		>50% s.d 75%	24
		>75% s.d. ~	36
Alat Rumah Tangga	*Overhaul*	>0% s.d. 25%	0
		>25% s.d 50%	12
		>50% s.d 75%	24
		>75% s.d. ~	36
Komputer	*Overhaul*	>0% s.d. 25%	12
		>25% s.d 50%	12
		>50% s.d 75%	24

URAIAN	JENIS	Persentase Renovasi/Restorasi/*Overhaul* dari Nilai Perolehan	Penambahan Masa Manfaat (Bulan)
		>75% s.d. ~	24
Alat Studio, Komunikasi dan Pemancar :			
Alat Studio	*Overhaul*	>0% s.d. 25%	12
		>25% s.d 50%	12
		>50% s.d 75%	24
		>75% s.d. ~	36
Alat Komunikasi	*Overhaul*	>0% s.d. 25%	12
		>25% s.d 50%	12
		>50% s.d 75%	24
		>75% s.d. ~	36
Peralatan Pemancar	*Overhaul*	>0% s.d. 25%	24
		>25% s.d 50%	36
		>50% s.d 75%	48
		>75% s.d. ~	60
Alat Kedokteran dan Kesehatan :			
Alat Kedokteran	*Overhaul*	>0% s.d. 25%	0
		>25% s.d 50%	12
		>50% s.d 75%	24
		>75% s.d. ~	36
Alat Kesehatan Umum	*Overhaul*	>0% s.d. 25%	0
		>25% s.d 50%	12
		>50% s.d 75%	24
		>75% s.d. ~	36
Alat laboratorium :			
Unit Alat laboratorium	*Overhaul*	>0% s.d. 25%	24
		>25% s.d 50%	36
		>50% s.d 75%	48
		>75% s.d. ~	48
Unit Alat laboratorium Kimia Nuklir	*Overhaul*	>0% s.d. 25%	36
		>25% s.d 50%	60
		>50% s.d 75%	84
		>75% s.d. ~	96
Alat Laboratorium Fisika	*Overhaul*	>0% s.d. 25%	36
		>25% s.d 50%	60
		>50% s.d 75%	84
		>75% s.d. ~	96
Alat Proteksi radiasi /Proteksi Lingkungan	*Overhaul*	>0% s.d. 25%	24
		>25% s.d 50%	48
		>50% s.d 75%	60
		>75% s.d. ~	60
Radiation Application & Non Destructive Testing laboratory	*Overhaul*	>0% s.d. 25%	24
		>25% s.d 50%	48

URAIAN	JENIS	Persentase Renovasi/Restorasi/*Overhaul* dari Nilai Perolehan	Penambahan Masa Manfaat (Bulan)
		>50% s.d 75%	60
		>75% s.d. ~	60
Alat laboratorium Lingkungan Hidup	*Overhaul*	>0% s.d. 25%	12
		>25% s.d 50%	24
		>50% s.d 75%	36
		>75% s.d. ~	48
Alat Kalibrasi dan Instrumentasi	*Overhaul*	>25% s.d 50%	60
		>50% s.d 75%	84
		>75% s.d. ~	96
Alat Persenjataan :			
Senjata Api	*Overhaul*	>0% s.d. 25%	12
		>25% s.d 50%	24
		>50% s.d 75%	36
		>75% s.d. ~	48
Persenjataan Non Senjata Api	Renovasi	>0% s.d. 25%	0
		>25% s.d 50%	0
		>50% s.d 75%	12
		>75% s.d. ~	12
Bangunan Gedung :			
Bangunan Gedung Tempat Kerja	Renovasi	>0% s.d. 25%	60
		>25% s.d 50%	120
		>50% s.d 75%	180
		>75% s.d. ~	600
Bangunan Gedung Tempat Tinggal	Renovasi	>0% s.d. 30%	60
		>30% s.d 45%	120
		>45% s.d ~	180
Bangunan Menara	Renovasi	>0% s.d. 30%	60
		>30% s.d 45%	120
		>45% s.d ~	180
Monumen :			
Candi/Tugu Peringatan /Prasasti	Renovasi	>0% s.d. 30%	60
		>30% s.d 45%	120
		>45% s.d ~	180
Tugu Titik Kontrol /Prasasti :			
Tugu /Tanda batas	Renovasi	>0% s.d. 30%	60
		>30% s.d 45%	120
		>45% s.d ~	180
Bangunan Menara Perambuan	Renovasi	>0% s.d. 30%	60
		>30% s.d 45%	120
		>45% s.d ~	180
Jalan dan Jembatan :			
Jalan	Renovasi	>0% s.d. 30%	24

URAIAN	JENIS	Persentase Renovasi/Restorasi/*Overhaul* dari Nilai Perolehan	Penambahan Masa Manfaat (Bulan)
		>30% s.d 60%	60
		>60% s.d ~	120
Jembatan	Renovasi	>0% s.d. 30%	60
		>30% s.d 45%	120
		>45% s.d ~	180
Bangunan Air :			
Bangunan Air Irigasi	Renovasi	>0% s.d. 5%	24
		>5% s.d 10%	60
		>10% s.d ~	120
Bangunan Pengairan Pasang Surut	Renovasi	>0% s.d. 5%	24
		>5% s.d 10%	60
		>10% s.d ~	120
Bangunan Pengembangan Rawa dan Polder	Renovasi	>0% s.d. 5%	12
		>5% s.d 10%	36
		>10% s.d ~	60
Bangunan Pengaman Sungai/Pantai & Penanggulangan Bencana alam	Renovasi	>0% s.d. 5%	12
		>5% s.d 10%	24
		>10% s.d ~	36
Bangunan Pengembangan Sumber air dan Tanah	Renovasi	>0% s.d. 5%	12
		>5% s.d 10%	24
		>10% s.d ~	36
Bangunan Air Bersih/Air Baku	Renovasi	>0% s.d. 30%	60
		>30% s.d 45%	120
		>45% s.d ~	180
Bangunan Air Kotor	Renovasi	>0% s.d. 30%	60
		>30% s.d 45%	120
		>45% s.d ~	180
Instalasi :			
Instalasi Air Bersih/Air baku	Renovasi	>0% s.d. 30%	24
		>30% s.d 45%	84
		>45% s.d ~	120
Instalasi Air Kotor	Renovasi	>0% s.d. 30%	24
		>30% s.d 45%	84
		>45% s.d ~	120
Instalasi Pengelolahan Sampah	Renovasi	>0% s.d. 30%	12
		>30% s.d 45%	36
		>45% s.d ~	60
Instalasi Pengolahan Bahan Bangunan	Renovasi	>0% s.d. 30%	12
		>30% s.d 45%	36
		>45% s.d ~	60
Instalasi Pembangkit Listrik	Renovasi	>0% s.d. 30%	60
		>30% s.d 45%	120

URAIAN	JENIS	Persentase Renovasi/Restorasi/*Overhaul* dari Nilai Perolehan	Penambahan Masa Manfaat (Bulan)
		>45% s.d ~	180
Instalasi gardu Listrik	Renovasi	>0% s.d. 30%	60
		>30% s.d 45%	120
		>45% s.d ~	180
Instalasi Pertahanan	Renovasi	>0% s.d. 30%	12
		>30% s.d 45%	36
		>45% s.d ~	60
Instalasi gas	Renovasi	>0% s.d. 30%	60
		>30% s.d 45%	120
		>45% s.d ~	180
Instalasi Pengaman	Renovasi	>0% s.d. 30%	12
		>30% s.d 45%	12
		>45% s.d ~	36
Instalasi Lain	Renovasi	>0% s.d. 30%	12
		>30% s.d 45%	12
		>45% s.d ~	36
Jaringan :			
Jaringan air Minum	*Overhaul*	>0% s.d. 30%	24
		>30% s.d 45%	84
		>45% s.d ~	120
Jaringan Listrik	*Overhaul*	>0% s.d. 30%	60
		>30% s.d 45%	120
		>45% s.d ~	180
Jaringan Telepon	*Overhaul*	>0% s.d. 30%	24
		>30% s.d 45%	60
		>45% s.d ~	120
Jaringan Gas	*Overhaul*	>0% s.d. 30%	24
		>30% s.d 45%	84
		>45% s.d ~	120
Alat Musik Modern/Band	*Overhaul*	>0% s.d. 25%	12
		>25% s.d 50%	12
		>50% s.d 75%	24
		>75% s.d ~	24

Penambahan masa manfaat aset tetap karena adanya perbaikan terhadap aset tetap baik berupa *overhaul* dan renovasi dihitung dengan rumus sebagai berikut ini:

$$\text{Penyusutan per periode} : \frac{\text{Nilai Buku + Nilai Penambahan Aset Tetap}}{\text{Sisa Masa Manfaat (dalam bulan) + Penambahan Masa Manfaat}}$$

Jika masa manfaat ditambah dengan penambahan masa manfaat lebih besar dari masa manfaat di awal perolehan maka yang digunakan adalah masa manfaat di awal masa perolehan.

Contoh:

Gedung Bangunan diperoleh tahun 2002, dilakukan renovasi tahun 2013 sebesar 80% dari harga perolehan awal gedung, maka masa manfaat di hitung sebesar:
Sisa masa manfaat baru:
= Sisa masa manfaat + Penambahan masa manfaat
= 432 bulan + 600 bulan
= 1032 bulan

Karena sisa masa manfaat yang baru melebihi masa manfaat diawal perolehan maka sisa masa manfaat yang di gunakan sebesar masa manfaat di awal perolehan yaitu 600 bulan.

Jika prosentase penambahan masa manfaat melebihi batas maksimal sebagaimana tercantum dalam tabel Penambahan Masa Manfaat, maka yang di gunakan adalah batas tertingginya.

4.5.3.3.9 Konstruksi Dalam Pengerjaan

Konstruksi dalam pengerjaan adalah aset-aset yang sedang dalam proses pembangunan.

Jika penyelesaian pengerjaan suatu aset tetap melebihi dan atau melewati satu tahun anggaran, maka aset tetap yang belum selesai tersebut digolongkan dan dilaporkan sebagai konstruksi dalam pengerjaan sampai dengan aset tersebut selesai dan siap dipakai.

4.5.3.3.9.1 Pengakuan Konstruksi Dalam Pengerjaan

Suatu benda berwujud diakui sebagai Konstruksi dalam Pengerjaan jika:

a. Besar kemungkinan bahwa manfaat ekonomi masa yang akan datang berkaitan dengan aset tersebut akan diperoleh;
b. Biaya perolehan tersebut dapat diukur secara andal; dan
c. Aset tersebut masih dalam proses pengerjaan.

Konstruksi Dalam Pengerjaan biasanya merupakan aset yang dimaksudkan digunakan untuk operasional pemerintah daerah atau dimanfaatkan oleh masyarakat dalam jangka panjang dan oleh karenanya diklasifikasikan dalam aset tetap.

Konstruksi Dalam Pengerjaan dipindahkan ke pos aset tetap yang bersangkutan jika kriteria berikut terpenuhi:

a. Konstruksi secara substansi telah selesai dikerjakan; dan
b. Dapat memberikan manfaat/jasa sesuai dengan tujuan perolehan

4.5.3.3.9.2 Pengukuran Konstruksi Dalam Pengerjaan

Konstruksi dalam pengerjaan dicatat dengan biaya perolehan. Nilai konstruksi yang dikerjakan secara swakelola antara lain :

a. Biaya yang berhubungan langsung dengan kegiatan konstruksi;
b. Biaya yang dapat diatribusikan pada kegiatan pada umumnya dan dapat dialokasikan ke konstruksi tersebut; dan
c. Biaya lain yang secara khusus dibayarkan sehubungan konstruksi yang bersangkutan.

Nilai konstruksi yang dikerjakan oleh kontraktor melalui kontrak konstruksi meliputi:

a. Termin yang telah dibayarkan kepada kontraktor sehubungan dengan tingkat penyelesaian pekerjaan;
b. Kewajiban yang masih harus dibayar kepada kontraktor berhubung dengan pekerjaan yang telah diterima tetapi belum dibayar pada tanggal pelaporan; dan
c. Pembayaran klaim kepada kontraktor atau pihak ketiga sehubungan dengan pelaksanaan kontrak konstruksi.

Jika konstruksi dibiayai dari pinjaman maka biaya pinjaman yang timbul selama masa konstruksi dikapitalisasi dan menambah biaya konstruksi, sepanjang biaya tersebut dapat diidentifikasikan dan ditetapkan secara andal.

Jumlah biaya pinjaman yang dikapitalisasi tidak boleh melebihi jumlah biaya bunga yang dibayarkan pada periode bersangkutan.

Apabila pinjaman digunakan untuk membiayai beberapa jenis aset yang diperoleh dalam suatu periode tertentu, biaya pinjaman periode yang bersangkutan dialokasikan ke masing-masing konstruksi dengan metode rata-rata tertimbang atas total pengeluaran biaya konstruksi.

Apabila kegiatan pembangunan konstruksi dihentikan sementara tidak disebabkan oleh hal-hal yang bersifat *force majeur* maka biaya pinjaman yang dibayarkan selama masa pemberhentian sementara pembangunan konstruksi dikapitalisasi.

Kontrak konstruksi yang mencakup beberapa jenis pekerjaan yang penyelesaiannya jatuh pada waktu yang berbeda-beda, maka jenis pekerjaan yang sudah selesai tidak diperhitungkan biaya pinjaman. Biaya pinjaman hanya dikapitalisasi untuk jenis pekerjaan yang masih dalam proses pengerjaan. Pemberhentian sementara`pekerjaan kontrak konstruksi dapat terjadi karena beberapa hal seperti

kondisi *force majeur* atau adanya campur tangan dari pemberi kerja atau pihak yang berwenang karena berbagai hal. Jika pemberhentian tersebut dikarenakan adanya campur tangan dari pemberi kerja atau pihak yang berwenang, biaya pinjaman selama pemberhentian sementara dikapitalisasi. Sebaliknya jika pemberhentian sementara karena kondisi *force majeur*, biaya pinjaman tidak dikapitalisasi tetapi dicatat sebagai biaya bunga pada periode yang bersangkutan.

4.5.3.3.9.3 Pengungkapan Konstruksi Dalam Pengerjaan

Suatu entitas harus mengungkapkan informasi mengenai Konstruksi Dalam Pengerjaan pada akhir periode akuntansi:

a. Rincian kontrak konstruksi dalam pengerjaan berikut tingkat penyelesaian dan jangka waktu penyelesaiannya;
b. Nilai kontrak konstruksi dan sumber pembiayaannya;
c. Jumlah biaya yang telah dikeluarkan;
d. Uang muka kerja yang diberikan; dan
e. Retensi.

4.5.3.4 Properti Investasi

Properti investasi adalah properti untuk menghasilkan pendapatan sewa atau untuk meningkatkan nilai aset atau keduanya, dan tidak untuk:

1) digunakan dalam kegiatan pemerintahan, dimanfaatkan oleh masyarakat umum, dalam produksi atau penyediaan barang atau jasa atau untuk tujuan administratif;
2) dijual dan/atau diserahkan dalam rangka pelayanan kepada masyarakat.

Properti investasi dikuasai untuk menghasilkan pendapatan sewa atau untuk memperoleh kenaikan nilai, atau keduanya. Sehingga properti investasi menghasilkan arus kas yang sebagian besar tidak bergantung pada aset lain yang dikuasai oleh perangkat daerah. Hal ini yang membedakan properti investasi dari properti yang digunakan sendiri (aset tetap).

4.5.3.4.1 Pengakuan Properti Investasi

Properti investasi diakui sebagai aset jika dan hanya jika:

1. besar kemungkinan terdapat manfaat ekonomi yang akan mengalir ke entitas di masa yang akan datang dari aset properti investasi; dan;
2. biaya perolehan atau nilai wajar properti investasi dapat diukur dengan andal.

Perangkat daerah mengevaluasi semua biaya properti investasi pada saat terjadinya berdasarkan prinsip pengakuan. Biaya tersebut

termasuk biaya yang dikeluarkan pada awal perolehan properti investasi, dan biaya yang dikeluarkan setelah perolehan awal yang digunakan untuk penambahan, penggantian, atau perbaikan properti investasi.

Perangkat daerah tidak mengakui biaya dari perawatan rutin properti tersebut sebagai jumlah tercatat properti investasi, melainkan diakui sebagai biaya surplus atau defisit pada saat terjadinya. Biaya rutin tersebut terutama mencakup biaya tenaga kerja, barang habis pakai dan dan dapat berupa bagian kecil dari biaya perolehan. Tujuan dari pengeluaran biaya tersebut sering digambarkan sebagai biaya perbaikan dan pemeliharaan properti.

4.5.3.4.2 Pengukuran Properti Investasi

Properti investasi diukur pada awalnya sebesar biaya perolehan, termasuk didalamnya biaya transaksi. Apabila properti investasi diperoleh dari transaksi non pertukaran, properti investasi tersebut dinilai dengan menggunakan nilai wajar pada tanggal perolehan.

Properti investasi direvaluasi secara simultan untuk menghindari revaluasi aset secara selektif dan pelaporan jumlah dalam laporan keuangan yang merupakan campuran antara biaya dan nilai *(costs and values)* pada tanggal yang berbeda. Namun, properti investasi dapat dinilai kembali secara bertahap *(rolling basis)* asalkan penilaian kembali tersebut diselesaikan dalam waktu singkat dalam nilai revaluasi tetap diperbarui.

Alih guna ke atau dari properti investasi dilakukan jika terdapat perubahan penggunaan yang ditunjukkan dengan:

a. dimulainya penggunaan properti investasi oleh perangkat daerah, dialihgunakan dari properti investasi menjadi aset tetap;
b. dimulainya pengembangan properti investasi untuk dijual, dialihgunakan dari properti investasi menjadi persediaan;
c. berakhirnya pemakaian aset oleh entitas akuntansi dan/atau entitas pelaporan, dialihgunakan dari aset tetap menjadi properti investasi;
d. dimulainya sewa operasi ke pihak lain ditransfer/direklasifikasi dari persediaan menjadi properti investasi.

Properti investasi dihentikan pengakuannya pada saat pelepasan atau ketika properti investasi tersebut tidak digunakan lagi secara permanen dan tidak memiliki manfaat ekonomi dimasa depan yang dapat diharapkan pada saat pelepasannya. Pelepasan properti investasi dapat dilakukan dengan cara dijual, ditukar, dihapuskan atau dihentikan pengakuannya.

4.5.3.4.3 Penyajian Properti Investasi

Properti investasi diklasifikasikan dalam aset non lancar dan disajikan terpisah dari kelompok aset tetap dan aset lainnya. Properti investasi merupakan bagian dari akun investasi. Karena sifat pengklasifikasian

properti investasi adalah untuk memperolah pendapatan sewa atau kenaikan nilai, perangkat daerah dapat saja memiliki niat untuk menjual apabila kenaikan nilai atas properti investasi menguntungkan dan perangkat daerah tidak akan memanfaatkan properti tersebut di masa mendatang. Pengklasifikasian properti investasi tidak mempertimbangkan maksud pemilihan aset properti investasi secara berkelanjutan atau tidak berkelanjutan.

4.6 Pengakuan dan Pengukuran Kewajiban

Kewajiban diakui pada saat dana pinjaman diterima dan/atau pada saat kewajiban timbul. Kewajiban dicatat sebesar nilai nominal. Kewajiban dalam mata uang asing dijabarkan dan dinyatakan dalam mata uang rupiah. Penjabaran mata uang asing menggunakan kurs tengah bank sentral pada tanggal neraca.

4.7 Pengakuan dan Pengukuran Ekuitas

Pengakuan dan pengukuran ekuitas telah dijabarkan berkaitan dengan akun investasi jangka pendek, investasi jangka panjang, aset tetap, aset lainnya, dana cadangan, penerimaan pembiayaan, pengeluaran pembiayaan, pendapatan, biaya dan pengakuan kewajiban.

4.8 Koreksi Kesalahan, Perubahan Kebijakan Akuntansi, Perubahan Estimasi Akuntansi, dan Operasi yang Tidak Dilanjutkan

4.7.1 Koreksi Kesalahan

Koreksi kesalahan yang tidak berulang yang terjadi pada periode sebelumnya dan mempengaruhi posisi kas, apabila laporan keuangan periode tersebut belum diterbitkan, maka dilakukan dengan pembetulan pada akun yang bersangkutan, baik pada akun pendapatan-LRA atau akun belanja, maupun akun pendapatan-LO atau akun beban.

4.7.2 Perubahan Kebijakan Akuntansi

Suatu perubahan kebijakan akuntansi harus dilakukan hanya apabila penerapan suatu kebijakan akuntansi yang berbeda diwajibkan oleh peraturan perundangan atau standar akuntansi pemerintahan yang berlaku, atau apabila diperkirakan bahwa perubahan tersebut akan menghasilkan informasi mengenai posisi keuangan, kinerja keuangan, atau arus kas yang lebih relevan dan lebih andal dalam penyajian laporan keuangan entitas. Perubahan kebijakan akuntansi harus disajikan pada Laporan Perubahan Ekuitas dan diungkapkan dalam Catatan atas Laporan Keuangan.

4.7.3 Perubahan Estimasi Akuntansi

Agar memperoleh Laporan Keuangan yang andal, maka estimasi akuntansi perlu disesuaikan antara lain dengan pola penggunaan, tujuan penggunaan aset dan kondisi lingkungan entitas yang berubah. Pengaruh atau dampak perubahan estimasi akuntansi disajikan pada Laporan Operasional pada periode perubahan dan periode selanjutnya sesuai sifat perubahan. Sebagai contoh, perubahan estimasi masa manfaat aset tetap berpengaruh pada LO tahun perubahan dan tahun-tahun selanjutnya selama masa manfaat aset tetap tersebut.

4.7.4 Operasi Yang Tidak Dilanjutkan

Apabila suatu misi atau tupoksi suatu entitas akuntansi dihapuskan oleh peraturan, maka suatu operasi, program, atau kegiatan terkait pada tugas pokok tersebut dihentikan. Informasi penting dalam operasi yang tidak dilanjutkan misalnya hakikat operasi, kegiatan, program, proyek yang dihentikan, tanggal efektif penghentian, cara penghentian, pendapatan dan beban tahun berjalan sampai tanggal penghentian apabila dimungkinkan, dampak sosial atau dampak pelayanan, pengeluaran asset atau kewajiban terkait pada penghentian apabila ada, harus diungkapkan pada Catatan atas Laporan Keuangan.

BAB V

PENJELASAN POS-POS LAPORAN KEUANGAN

1. PENJELASAN LAPORAN REALISASI ANGGARAN

Anggaran Pendapatan dan Belanja Daerah (APBD) Tahun 2024 Kabupaten Jepara ditetapkan dengan Peraturan Daerah Nomor 10 Tahun 2023, sebagaimana telah diubah dengan Peraturan Daerah Kabupaten Jepara Nomor 7 Tahun 2024. Laporan Realisasi Anggaran adalah laporan yang menyajikan informasi realisasi pendapatan, belanja, transfer, surplus/defisit, dan pembiayaan yang diperbandingkan dengan anggaran untuk periode 1 Januari sampai dengan 31 Desember 2024. Secara garis besar jumlah anggaran dan realisasinya adalah sebagai berikut:

Tabel 5.1.1 Laporan Realisasi Anggaran TA 2024 dan 2023

No	Uraian	Anggaran 2024 (Rp)	Realisasi 2024 (Rp)	%	Realisasi 2023 (Rp)
1	Pendapatan Daerah	2.491.682.907.077,00	2.549.837.820.439,00	102,33	2.343.273.865.976,00
2	Belanja Daerah	2.563.589.427.118,00	2.447.771.976.813,00	95,48	2.431.682.976.394,00
3	Surplus/Defisit (1-2)	(71.906.520.041,00)	102.065.843.626,00	(141,94)	(88.409.110.418,00)
4	Pembiayaan				
	a. Penerimaan Pembiayaan	71.906.520.041,00	71.906.520.041,00	100,00	161.815.630.459,00
	b. Pengeluaran Pembiayaan	0,00	0,00	0,00	21.500.000.000,00
5	Pembiayaan Netto (a-b)	71.906.520.041,00	71.906.520.041,00	100,00	140.315.630.459,00
6	SiLPA (3-5)	0,00	173.972.363.667,00	0,00	51.906.520.041,00

Penjelasan atas pos-pos dalam Laporan Realisasi Anggaran adalah sebagai berikut:

1.1. PENDAPATAN DAERAH – LRA.....Rp2.549.837.820.439,00

Jumlah anggaran pendapatan Kabupaten Jepara Tahun Anggaran 2024 sebesar Rp2.491.682.907.077,00. Realisasi Pendapatan Daerah Pemerintah Kabupaten Jepara sampai tanggal 31 Desember 2024 sebesar Rp2.549.837.820.439,00 atau 102,33% dari anggaran yang ditetapkan. Jika dibandingkan dengan realisasi pendapatan Tahun Anggaran 2023 sebesar Rp2.343.273.865.976,00 mengalami kenaikan sebesar Rp206.563.954.463,00 atau 8,82%. Pendapatan Daerah Kabupaten Jepara meliputi Pendapatan Asli Daerah (PAD), Pendapatan Transfer, dan Lain-lain Pendapatan yang Sah, dengan anggaran dan realisasi dalam Tahun Anggaran 2024, sebagai berikut:

Tabel 5.1.2 Realisasi Pendapatan-LRA TA 2024 dan 2023

No.	Uraian	Anggaran 2024 (Rp)	Realisasi 2024 (Rp)	%	Realisasi 2023 (Rp)
1	Pendapatan Asli Daerah – LRA	473.118.659.644,00	497.778.192.512,00	105,21	446.096.656.064,00
2	Pendapatan Transfer – LRA	2.017.814.247.433,00	2.051.309.627.927,00	101,66	1.892.483.209.912,00
3	Lain-lain Pendapatan Daerah Yang Sah – LRA	750.000.000,00	750.000.000,00	100,00	4.694.000.000,00
	Jumlah	**2.491.682.907.077,00**	**2.549.837.820.439,00**	**102,33**	**2.343.273.865.976,00**

1.1.1 Pendapatan Asli Daerah – LRA.....Rp497.778.192.512,00

Realisasi Pendapatan Asli Daerah - LRA Pemerintah Kabupaten Jepara sampai dengan 31 Desember 2024 sebesar Rp497.778.192.512,00 atau 105,21% dari anggaran yang ditetapkan sebesar Rp473.118.659.644,00. Bila dibandingkan dengan realisasi Tahun Anggaran 2023 sebesar Rp446.096.656.064,00 mengalami kenaikan sebesar Rp51.681.536.448,00 atau 11,59%.

Tabel 5.1.3 Realisasi Pendapatan Asli Daerah TA 2024 dan 2023

No.	Uraian	Anggaran 2024 (Rp)	Realisasi 2024 (Rp)	%	Realisasi 2023 (Rp)
1	Pendapatan Pajak Daerah – LRA	192.122.566.981,00	198.253.761.092,00	103,19	180.683.638.144,00
2	Pendapatan Retribusi Daerah – LRA	261.886.186.856,00	278.271.427.730,00	106,26	22.745.307.136,00
3	Pendapatan Hasil Pengelolaan Kekayaan Daerah yang Dipisahkan – LRA	11.293.642.397,00	11.293.642.398,00	100,00	13.663.553.883,00
4	Lain-lain PAD Yang Sah – LRA	7.816.263.410,00	9.959.361.292,00	127,42	229.004.156.901,00
	Jumlah	**473.118.659.644,00**	**497.778.192.512,00**	**105,21**	**446.096.656.064,00**

1.1.1.1 Pendapatan Pajak Daerah Rp198.253.761.092,00

Pendapatan Pajak Daerah-LRA Tahun Anggaran 2024 sebesar Rp198.253.761.092,00 atau 103,19% dari anggaran yang ditetapkan sebesar Rp192.122.566.981,00. Bila dibandingkan realisasi Tahun Anggaran 2023 sebesar Rp180.683.638.144,00 mengalami kenaikan 9,72% atau sebesar Rp17.570.122.948,00. Rincian realisasi Pajak Daerah – LRA Tahun 2024 dapat dilihat pada tabel berikut:

Tabel 5.1.4 Realisasi Pajak Daerah TA 2024 dan 2023

No.	Uraian	Anggaran 2024 (Rp)	Realisasi 2024 (Rp)	%	Realisasi 2023 (Rp)
1	Pajak Reklame	2.512.611.000,00	2.284.076.905,00	90,90	1.864.502.517,00
2	Pajak Air Tanah	1.200.000.000,00	1.333.307.021,00	111,11	1.122.347.412,00
3	Pajak Sarang Burung Walet	3.400.000,00	5.000.000,00	147,06	2.600.000,00
4	Pajak Mineral Bukan Logam dan Batuan	2.000.000.000,00	2.144.882.324,00	107,24	1.879.988.101,00
5	Pajak Bumi dan Bangunan Perdesaan dan Perkotaan (PBBP2)	65.000.000.000,00	65.900.150.710,00	101,38	62.282.933.822,00
6	Bea Perolehan Hak Atas Tanah dan Bangunan (BPHTB)	35.000.000.000,00	31.157.914.845,00	89,02	35.668.388.072,00
7	Pajak Barang dan Jasa Tertentu (PBJT)	86.406.555.981,00	95.108.970.787,00	110,07	77.862.878.220,00
8	Opsen Pajak Kendaraan Bermotor (PKB)	0,00	319.458.500,00	0,00	0,00
	JUMLAH	**192.122.566.981,00**	**198.253.761.092,00**	**103,19**	**180.683.638.144,00**

Dari tabel diatas dapat dilihat bahwa terdapat beberapa pos pendapatan pajak yang realisasinya tidak mencapai 100%, dijelaskan sebagai berikut:

a) Realisasi pajak reklame sebesar Rp2.284.076.905,00 atau 90,90% dari target yang ditetapkan sebesar Rp2.512.611.000,00.

Kondisi tersebut terjadi karena rendahnya kesadaran dan kepatuhan wajib pajak, penggunaan media online untuk promosi, serta kurangnya penertiban terhadap reklame yang tidak berizin.

b) Realisasi Bea Perolehan Hak Atas Tanah dan Bangunan (BPHTB) sebesar Rp31.157.914.845,00 atau 89,02% dari target yang ditetapkan sebesar Rp35.000.000.000,00. Kondisi tersebut disebabkan karena berlakunya Peraturan Daerah Kabupaten Jepara Nomor 1 Tahun 2024 tentang Pajak Daerah dan Retribusi Daerah mengenai NPOPTKP menjadi Rp80.000.000,00 dimana sebelumnya NPOPTKP hanya Rp60.000.000.000,00. Selain itu target yang ditetapkan terlalu tinggi, tidak ada wajib pajak yang nilai transaksi jual beli sangat besar dan kecenderungan wajib pajak yang menghindari pengenaan pajak.

Berdasarkan Peraturan Daerah Kabupaten Jepara Nomor 1 Tahun 2024 tentang Pajak Daerah dan Retribusi Daerah, pajak daerah yang dipungut oleh Pemerintah Kabupaten Jepara adalah (1) PBB-P2, (2) BPHTB, (3) PBJT atas makanan dan/atau minuman, tenaga listrik, jasa perhotelan, jasa parkir, jasa kesenian dan hiburan, (4) Pajak Reklame, (5) Pajak Air Tanah (PAT), (6) Pajak MBLB, (7) Pajak sarang burung burung wale, (8) Opsen PKB, (9) Opsen BBNKB. Akun-akun Pendapatan Pajak Daerah-LRA Tahun Anggaran 2024 dan 2023 yang lebih rinci terdapat pada **Lampiran 5.1.1.**

1.1.1.2 Pendapatan Retribusi Daerah – LRA.....Rp278.271.427.730,00

Pendapatan Retribusi Daerah – LRA Tahun Anggaran 2024 terealisasi sebesar Rp278.271.427.730,00 atau 106,26% dari anggaran yang ditetapkan sebesar Rp261.886.186.856,00. Bila dibandingkan realisasi Tahun Anggaran 2023 sebesar Rp22.745.307.136,00 mengalami peningkatan sebesar Rp255.526.120.594,00, atau 1.123,42%. Kenaikan ini terjadi dikarenakan pada tahun 2023 pendapatan BLUD untuk pelayanan kesehatan pada tahun 2024 dari hasil mapping berdasarkan Peraturan Daerah Nomor 1 Tahun 2024 tentang Pajak dan Retribusi Daerah menjadi retribusi jasa umum-retribusi pelayanan kesehatan. Rincian Pendapatan Retribusi Daerah, dapat dilihat pada tabel berikut:

Tabel 5.1.5 Realisasi Retribusi Daerah-LRA Tahun 2024 dan 2023

No.	Uraian	Anggaran 2024 (Rp)	Realisasi 2024 (Rp)	%	Realisasi 2023 (Rp)
1	Retribusi Jasa Umum – LRA	245.117.822.000,00	260.148.296.221,00	106,13	9.679.488.613,00
2	Retribusi Jasa Usaha – LRA	9.557.076.856,00	9.962.586.547,00	104,24	7.568.838.865,00
3	Retribusi Perizinan Tertentu – LRA	7.211.288.000,00	8.160.544.962,00	113,16	5.496.979.658,00
	Jumlah	**261.886.186.856,00**	**278.271.427.730,00**	**106,26**	**22.745.307.136,00**

Realisasi Pendapatan Retribusi Daerah Tahun Anggaran 2024 dan 2023 dapat diuraikan sebagai berikut:

a) Retribusi Jasa Umum

Realisasi Pendapatan Retribusi Jasa Umum Pemerintah Kabupaten Jepara Tahun Anggaran 2024 sebesar Rp260.148.296.221,00 atau 106,13% dari anggaran yang ditetapkan sebesar Rp245.117.822.000,00. Bila dibandingkan dengan realisasi tahun 2023 mengalami kenaikan sebesar Rp250.468.807.608,00,00 atau 2.587,62%. Rincian realisasi Pendapatan Retribusi Jasa Umum dapat dilihat pada tabel berikut:

Tabel 5.1.6 Realisasi Retribusi Jasa Umum - LRA Tahun 2024 dan 2023

No.	Uraian	Anggaran 2024 (Rp)	Realisasi 2024 (Rp)	%	Realisasi 2023 (Rp)
1	Retribusi Pelayanan Kesehatan	235.481.315.000,00	249.582.735.521,00	105,99	313.956.000,00
2	Retribusi Pelayanan Parkir di Tepi Jalan Umum	1.388.575.000,00	1.389.895.000,00	100,10	1.229.767.000,00
3	Retribusi Pelayanan Pasar	6.014.952.000,00	6.578.278.275,00	109,37	4.768.567.275,00
4	Retribusi Pengujian Kendaraan Bermotor	0,00	0,00	0,00	1.065.115.000,00
5	Retribusi Pelayanan Tera/Tera Ulang	0,00	0,00	0,00	50.553.000,00
6	Retribusi Pengawasan dan Pengendalian Menara Telekomunikasi	0,00	0,00	0,00	765.030.978,00
7	Retribusi Pelayanan Kebersihan	2.232.980.000,00	2.597.387.425,00	116,32	1.486.499.360,00
	Jumlah	**245.117.822.000,00**	**260.148.296.221,00**	**106,13**	**9.679.488.613,00**

Sesuai UU Nomor 1 Tahun 2022 tentang Hubungan Keuangan antara Pemerintah Pusat dan Pemerintahan Daerah (UU HKPD), yang implementasinya paling lambat dilaksanakan tahun 2024, maka beberapa retribusi jasa umum yaitu pemungutan retribusi pengujian kendaraan bermotor, retribusi pengendalian menara telekomunikasi dan pelayanan tera dan tera ulang dihapuskan. Meskipun retribusi dihapus, pelayanan tetap diberikan kepada masyarakat. Sedangkan penyesuaian atas retribusi sesuai amanat undang-undang dimaksud pada retribusi jasa umum adalah pelayanan kesehatan pendapatan BLUD, semula di lain-lain pendapatan sah menjadi retribusi jasa umum pada retribusi pelayanan kesehatan.

b) Retribusi Jasa Usaha

Realisasi Pendapatan Retribusi Jasa Usaha Pemerintah Kabupaten Jepara Tahun Anggaran 2024 sebesar Rp9.962.586.547,00 atau 104,24% dari anggaran yang ditetapkan sebesar Rp9.557.076.856,00. Bila dibanding realisasi tahun 2023 sebesar Rp7.568.838.865,00 mengalami kenaikan sebesar Rp2.393.747.682,00 atau 31,63%. Rincian realisasi Pendapatan Retribusi Jasa Usaha dapat dilihat pada tabel berikut:

Tabel 5.1.7 Realisasi Retribusi Jasa Usaha – LRA Tahun 2024 dan 2023

No.	Uraian	Anggaran 2024 (Rp)	Realisasi 2024 (Rp)	%	Realisasi 2023 (Rp)
1	Retribusi Pelayanan Penyeberangan Orang atau Barang dengan Menggunakan Kendaraan di Air	100.084.000,00	136.054.500,00	135,94	138.719.300,00
2	Retribusi Penyediaan Tempat Khusus Parkir Diluar Badan Jalan	566.400.000,00	583.864.000,00	103,08	163.667.000,00
3	Retribusi Pelayanan Tempat Rekreasi, Pariwisata, dan Olahraga	5.091.450.000,00	4.344.538.000,00	85,33	3.064.722.500,00
4	Retribusi Penyediaan Tempat Kegiatan Usaha berupa Pasar, Grosir, Pertokoan, dan Tempat Kegiatan Usaha Lainnya	100.591.000,00	62.187.500,00	61,82	44.664.000,00
5	Retribusi Penyediaan Tempat Pelelangan Ikan, Ternak, Hasil Bumi, dan Hasil Hutan Termasuk Fasilitas Lainnya dalam Lingkungan Tempat Pelelangan	467.000.000,00	146.707.550,00	31,41	185.854.125,00
6	Retribusi Pemanfaatan Aset Daerah	2.103.000.856,00	3.542.837.997,00	168,47	2.934.462.940,00
7	Retribusi Rumah Potong Hewan	140.000.000,00	140.387.000,00	100,28	128.216.000,00
8	Retribusi Pelayanan Kepelabuhanan	511.151.000,00	830.110.000,00	162,40	760.279.000,00
9	Retribusi Pelayanan Penyediaan Tempat Parkir untuk Kendaraan Penumpang dan Bus Umum	0,00	0,00	0,00	148.254.000,00
10	Retribusi Tempat Penginapan/Pesanggrahan/Vila	477.400.000,00	175.900.000,00	36,85	0,00
Jumlah		**9.557.076.856,00**	**9.962.586.547,00**	**104,24**	**7.568.838.865,00**

Berdasarkan tabel diatas pos pendapatan retribusi jasa usaha yang tidak mencapai target pada tahun 2024 adalah:

1) Retribusi Tempat Rekreasi, Pariwisata dan Olahraga terealisasi sebesar Rp4.344.538.000,00 atau 85,33% dari target yang ditetapkan sebesar Rp5.091.450.000,00. Hal ini disebabkan oleh tingkat kunjungan wisatawan yang tidak sesuai target yang diharapkan.

2) Retribusi Penyediaan Tempat Kegiatan Usaha berupa Pasar, Grosir, Pertokoan, dan Tempat Kegiatan Usaha Lainnya terealisasi sebesar Rp62.187.500,00 atau 61,82%, dikarenakan terdapat wajib retribusi yang tidak membayar sesuai ketetapan dan kondisi pasar dan toko yang sepi.

3) Retribusi Penyediaan Tempat Pelelangan Ikan, Ternak, Hasil Bumi, dan Hasil Hutan Termasuk Fasilitas Lainnya dalam Lingkungan Tempat Pelelangan terealisasi sebesar Rp146.707.550,00 atau 31,41%. Kondisi tersebut karena banyak TPI di Kabupaten Jepara yang sudah tutup dan sepi.

4) Retribusi Tempat Penginapan/Pesanggrahan/Vila terealisasi sebesar Rp175.900.000,00 atau 36,85%. Rendahnya capaian retribusi dikarenakan sepinya kunjungan wisatawan yang menginap di penginapan.

Retribusi pelayanan penyediaan tempat parkir untuk kendaraan penumpang dan bus umum dihapus sesuai amanat Undang-

Undang Nomor 1 Tahun 2022. Beberapa jenis retribusi jasa usaha juga disesuaikan menurut kebijakan tersebut yaitu:

Tabel 5.1.8 Penyesuaian Rekening Retribusi Jasa Usaha

REKENING LAMA	REKENING BARU
Retribusi Penyeberangan di Air	Retribusi Pelayanan Penyeberangan Orang atau Barang dengan Menggunakan Kendaraan di Air
Retribusi Pelayanan Penyeberangan Orang	Retribusi Pelayanan Penyeberangan Orang atau Barang dengan Menggunakan Kendaraan di Air
Retribusi Pelayanan Penyeberangan Barang	
Retribusi Tempat Khusus Parkir	Retribusi Penyediaan Tempat Khusus Parkir Diluar Badan Jalan
Retribusi Pelayanan Tempat Khusus Parkir	Retribusi Penyediaan Tempat Khusus Parkir Diluar Badan Jalan
Retribusi Tempat Rekreasi dan Olahraga	Retribusi Pelayanan Tempat Rekreasi, Pariwisata, dan Olahraga
Retribusi Pelayanan Tempat Rekreasi dan Olahraga	Retribusi Pelayanan Tempat Rekreasi, Pariwisata, dan Olahraga
Retribusi Pelayanan Penyediaan Tempat Kegiatan Usaha	Retribusi Penyediaan Tempat Kegiatan Usaha berupa Pasar, Grosir, Pertokoan, dan Tempat Kegiatan Usaha Lainnya
Retribusi Pelayanan Penyediaan Fasilitas Lainnya di Lingkungan Terminal	Retribusi Penyediaan Tempat Kegiatan Usaha berupa Pasar, Grosir, Pertokoan, dan Tempat Kegiatan Usaha Lainnya
Retribusi Tempat Pelelangan	Retribusi Penyediaan Tempat Pelelangan Ikan, Ternak, Hasil Bumi, dan Hasil Hutan Termasuk Fasilitas Lainnya dalam Lingkungan Tempat Pelelangan
Retribusi Penyediaan Tempat Pelelangan	Retribusi Penyediaan Tempat Pelelangan
Retribusi Pemakaian Kekayaan Daerah	Retribusi Pemanfaatan Aset Daerah
Retribusi Penyewaan Tanah dan Bangunan	Retribusi Pemanfaatan Aset Daerah
Retribusi Penyewaan Tanah	
Retribusi Penyewaan Bangunan	
Retribusi Pemakaian Laboratorium	
Retribusi Pemakaian Ruangan	
Retribusi Pemakaian Kendaraan Bermotor	
Retribusi Pelayanan Penyediaan Tempat Kegiatan Usaha	

c) Retribusi Perijinan Tertentu

Realisasi Pendapatan Retribusi Perizinan Tertentu Pemerintah Kabupaten Jepara Tahun Anggaran 2024 sebesar Rp8.160.544.962,00 atau 113,16% dari anggaran yang ditetapkan sebesar Rp7.211.288.000,00. Bila dibanding realisasi Tahun 2023 sebesar Rp5.496.979.658,00 mengalami peningkatan sebesar Rp2.663.565.304,00. atau 48,46%. Rincian realisasi Pendapatan Retribusi Perizinan Tertentu dapat dilihat pada tabel berikut:

Tabel 5.1.9 Realisasi Retribusi Perijinan Tertentu - LRA Tahun 2024 dan 2023

No.	Uraian	Anggaran 2024 (Rp)	Realisasi 2024 (Rp)	%	Realisasi 2023 (Rp)
1	Retribusi Izin Trayek untuk Menyediakan Pelayanan Angkutan Umum	0,00	0,00	0,00	3.620.000,00
2	Retribusi Persetujuan Bangunan Gedung	4.211.288.000,00	4.642.016.380,00	110,23	5.493.359.658,00
3	Retribusi Penggunaan Tenaga Kerja Asing (TKA)	3.000.000.000,00	3.518.528.582,00	117,28	0,00
Jumlah		**7.211.288.000,00**	**8.160.544.962,00**	**113,16**	**5.496.979.658,00**

1.1.1.3 Hasil Pengelolaan Kekayaan Daerah yang Dipisahkan – LRA Rp11.293.642.398,00

Pendapatan Hasil Pengelolaan Kekayaan Daerah Yang Dipisahkan - LRA Tahun Anggaran 2024 sebesar Rp11.293.642.398,00 atau 100,00% dari anggaran yang ditetapkan sebesar Rp11.293.642.397,00. Bila dibandingkan realisasi Tahun Anggaran 2023 sebesar Rp13.663.553.883,00 mengalami penurunan sebesar Rp2.369.911.485,00 atau 17,34%.

Bagian laba yang dibagikan kepada pemerintah daerah (dividen) atas penyertaan modal pada BUMD (Lembaga Keuangan) sebesar Rp10.638.759.708,00 terdiri dari bagian laba atas penyertaan modal pada Bank Jateng sebesar Rp6.431.408.083,00 dan BPR BKK Jepara sebesar Rp4.207.351.625,00.

Bagian laba yang dibagikan kepada pemerintah daerah (dividen) atas penyertaan modal pada BUMD (aneka usaha) sebesar Rp654.882.690,00 merupakan bagian laba atas penyertaan modal dari Perumda Aneka Usaha. Sedangkan Bidang Air minum belum bisa menyetorkan laba. Rincian Hasil Pengelolaan Kekayaan Daerah Yang Dipisahkan, Bagian Laba yang Dibagikan kepada Pemerintah Daerah (Dividen) atas Penyertaan Modal BUMD – LRA sebesar Rp11.293.642.398,00, dapat dilihat pada tabel berikut:

Tabel 5.1.10 Realisasi Hasil Pengelolaan Kekayaan Daerah Yang Dipisahkan Bagian Laba yang Dibagikan kepada Pemerintah Daerah (Dividen) atas Penyertaan Modal BUMD - LRA Tahun 2024 dan 2023

No.	Uraian	Anggaran 2024 (Rp)	Realisasi 2024 (Rp)	%	Realisasi 2023 (Rp)
	Bagian Laba yang Dibagikan kepada Pemerintah Daerah (Dividen) atas Penyertaan Modal pada BUMD	11.293.642.397,00	11.293.642.398,00	100,00	13.663.553.883,00
1	Bagian Laba yang Dibagikan kepada Pemerintah Daerah (Dividen) atas Penyertaan Modal pada BUMD (Lembaga Keuangan)	10.638.759.708,00	10.638.759.708,00	100,00	13.185.687.220,00
2	Bagian Laba yang Dibagikan kepada Pemerintah Daerah (Dividen) atas Penyertaan Modal pada BUMD (Aneka Usaha)	654.882.689,00	654.882.690,00	100,00	477.866.663,00
	Jumlah	**11.293.642.397,00**	**11.293.642.398,00**	**100,00**	**13.663.553.883,00**

1.1.1.4 Lain-lain PAD Yang Sah – LRA Rp9.959.361.292,00

Lain-lain Pendapatan Asli Daerah-LRA Tahun Anggaran 2024 sebesar Rp9.959.361.292,00 atau 127,42% dari anggaran yang ditetapkan sebesar Rp7.816.263.410,00. Bila dibandingkan realisasi Tahun Anggaran 2023 sebesar Rp229.004.156.901,00 mengalami penurunan sebesar Rp219.044.795.609,00 atau 95,65%. Penurunan ini disebabkan karena pelayanan kesehatan pendapatan BLUD pada

tahun 2023 berubah menjadi pelayanan kesehatan retribusi jasa umum.

Tabel 5.1.11 Realisasi Lain-Lain PAD Yang Sah Tahun 2024 dan 2023

No.	Uraian	Anggaran 2024 (Rp)	Realisasi 2024 (Rp)	%	Realisasi 2023 (Rp)
1	Hasil Penjualan BMD yang Tidak Dipisahkan	1.042.000.000,00	819.876.950,00	78,68	873.250.547,00
2	Hasil Pemanfaatan BMD yang Tidak Dipisahkan	104.600.000,00	104.643.680,00	100,04	107.540.621,00
3	Jasa Giro	1.000.000.000,00	1.940.558.979,00	194,06	1.163.617.605,00
4	Pendapatan Bunga	1.591.999.000,00	1.741.160.827,00	109,37	3.388.248.039,00
5	Penerimaan atas Tuntutan Ganti Kerugian Keuangan Daerah	48.297.000,00	26.394.000,00	54,65	52.548.361,00
6	Pendapatan Denda atas Keterlambatan Pelaksanaan Pekerjaan	0,00	942.722.833,00	0,00	495.379.715,00
7	Pendapatan Denda Pajak Daerah	0,00	142.823.143,00	0,00	426.806.959,00
8	Pendapatan Denda Retribusi Daerah	0,00	0,00	0,00	41.407.700,00
9	Pendapatan dari Pengembalian	2.549.347.410,00	2.717.376.636,00	106,59	2.171.192.608,00
10	Pendapatan BLUD	1.480.020.000,00	1.523.804.244,00	102,96	219.132.514.746,00
11	Pendapatan Denda atas Pelanggaran Peraturan Daerah	0,00	0,00	0,00	1.151.650.000,00
Jumlah		**7.816.263.410,00**	**9.959.361.292,00**	**127,42**	**229.004.156.901,00**

Berdasarkan tabel diatas, terdapat pos pos pada Lain-lain PAD yang Sah – LRA yang masih kurang dari target yang ditetapkan, sebagai berikut:

1) Pendapatan Hasil Penjualan BMD yang tidak dipisahkan terealisasi sebesar Rp819.876.950 atau 78,68% dari target yang ditetapkan sebesar Rp1.042.000.000,00. Hal ini disebabkan oleh penetapan target pendapatan angsuran kompensasi kios terlalu tinggi.

2) Pendapatan Penerimaan atas Tuntutan Ganti Kerugian Keuangan Daerah terealisasi sebesar Rp26.394.000,00 atau 54,65% dari target yang ditetapkan sebesar Rp48.297.000,00, hal ini karena beberapa pelaku TGR sudah lunas.

1.1.2 Pendapatan Transfer – LRA.....Rp2.051.309.627.927,00

Realisasi Pendapatan Transfer – LRA Pemerintah Kabupaten Jepara Tahun Anggaran 2024 sebesar Rp2.051.309.627.927,00 atau 101,66% dari anggaran yang ditetapkan sebesar Rp2.017.814.247.433,00. Bila dibandingkan dengan Tahun Anggaran 2023 sebesar Rp1.892.483.209.912,00 mengalami kenaikan Rp158.826.418.015,00 atau 8,39%. Rincian penerimaan pendapatan transfer dapat dilihat pada tabel berikut:

Tabel 5.1.12 Realisasi Pendapatan Transfer – LRA Tahun 2024 dan 2023

No.	Uraian	Anggaran 2024 (Rp)	Realisasi 2024 (Rp)	%	Realisasi 2023 (Rp)
1	Pendapatan Transfer Pemerintah Pusat - LRA	1.767.084.837.438,00	1.805.767.572.895,00	102,19	1.689.550.439.762,00
2	Pendapatan Transfer Antar Daerah – LRA	250.729.409.995,00	245.542.055.032,00	97,93	202.932.770.150,00
	Jumlah	**2.017.814.247.433,00**	**2.051.309.627.927,00**	**101,66**	**1.892.483.209.912,00**

1.1.2.1 Pendapatan Transfer Pemerintah Pusat – LRA Rp1.805.767.572.895,00

Pendapatan Transfer – LRA terdiri dari Pendapatan Transfer Pemerintah Pusat - LRA dan Pendapatan Transfer Antar Daerah – LRA. Realisasi pendapatan Transfer Pemerintah Pusat – LRA Pemerintah Kabupaten Jepara Tahun Anggaran 2024 sebesar Rp1.805.767.572.895,00 atau 102,19% dari anggaran yang ditetapkan sebesar Rp1.767.084.837.438,00. Bila dibandingkan dengan realisasi Tahun Anggaran 2023 sebesar Rp1.689.550.439.762,00, mengalami kenaikan sebesar Rp116.217.133.133,00 atau 6,88%, dengan rincian sebagai berikut:

Tabel 5.1.13 Realisasi Pendapatan Transfer Pemerintah Pusat - LRA Tahun 2024 dan 2023

No	Uraian	Anggaran 2024 (Rp)	Realisasi 2024 (Rp)	%	Realisasi 2023 (Rp)
1	Dana Perimbangan	1.526.187.009.438,00	1.564.869.744.895,00	102,53	1.433.529.294.762,00
2	Insentif fiskal	26.250.541.000,00	26.250.541.000,00	100,00	43.465.414.000,00
3	Dana Desa	214.647.287.000,00	214.647.287.000,00	100,00	212.555.731.000,00
Jumlah		**1.767.084.837.438,00**	**1.805.767.572.895,00**	**102,19**	**1.689.550.439.762,00**

Pendapatan Transfer Pemerintah Pusat – LRA terdiri dari Pendapatan Dana perimbangan – LRA, Pendapatan Dana Insentif Daerah – LRA, dan Pendapatan Dana Desa – LRA.

1.1.2.1.1 Pendapatan Dana Perimbangan – LRA 2024 ....Rp1.564.869.744.895,00

Pendapatan Dana Perimbangan – LRA Tahun Anggaran 2023 dianggarkan sebesar Rp1.526.187.009.438,00 terealisasi sebesar Rp1.564.869.744.895,00 atau 102,53%. Bila dibandingkan dengan realisasi Pendapatan Dana Perimbangan – LRA Tahun Anggaran 2023 sebesar Rp1.433.529.294.762,00 mengalami kenaikan sebesar Rp131.340.450.133,00 atau 9,16%. Rincian Pendapatan Dana perimbangan – LRA Tahun Anggaran 2024 dan 2023, dapat dilihat pada tabel berikut:

Tabel 5.1.14 Realisasi Dana Perimbangan - LRA Tahun 2024 dan 2023

No	Uraian	Anggaran 2024 (Rp)	Realisasi 2024 (Rp)	%	Realisasi 2023 (Rp)
1	Dana Transfer Umum- Dana Bagi Hasil (DBH)	51.948.959.000,00	52.064.691.000,00	100,22	55.010.150.730,00
2	Dana Transfer Umum - Dana Alokasi Umum (DAU)	1.052.058.837.000,00	1.090.383.575.992,00	103,64	964.513.786.848,00

No	Uraian	Anggaran 2024 (Rp)	Realisasi 2024 (Rp)	%	Realisasi 2023 (Rp)
3	Dana Transfer Umum - Dana Alokasi Khusus (DAK) Fisik	67.598.438.000,00	64.643.902.620,00	95,63	88.144.036.053,00
4	Dana Transfer Umum - Dana Alokasi Khusus (DAK) Non Fisik	354.580.775.438,00	357.777.575.283,00	100,90	325.861.321.131,00
	Jumlah	**1.526.187.009.438,00**	**1.564.869.744.895,00**	**102,53**	**1.433.529.294.762,00**

Rincian realisasi Dana Transfer Umum – Dana Bagi Hasil (DBH) – LRA sebesar Rp52.064.691.000,00 atau 100,22% dari anggarannya sebesar Rp51.948.959.000,00. Bila dibandingkan dengan realisasi Dana Bagi Hasil (DBH) – LRA Tahun Anggaran 2023 sebesar Rp55.010.150.730,00 mengalami penurunan sebesar Rp2.945.459.730,00 atau 5,35%.

Rincian Dana Transfer Umum – Dana Bagi hasil (DBH) – LRA Tahun Anggaran 2024 dan 2023 dapat dilihat pada tabel berikut:

Tabel 5.1.15 Realisasi Dana Transfer Umum - Dana Bagi Hasil (DBH) - LRA Tahun 2024 dan 2023

No	Uraian	Anggaran 2024 (Rp)	Realisasi 2024 (Rp)	%	Realisasi 2023 (Rp)
1	DBH Pajak Bumi dan Bangunan	5.631.951.000,00	5.631.951.000,00	100,00	6.214.209.916,00
2	DBH PPh Pasal 21	28.973.007.000,00	27.866.245.000,00	96,18	28.883.314.289,00
3	DBH PPh Pasal 25 dan Pasal 29/WPOPDN	325.040.000,00	1.431.802.000,00	440,50	1.339.173.916,00
4	DBH Cukai Hasil Tembakau (CHT)	13.892.274.000,00	14.008.006.000,00	100,83	14.664.951.710,00
5	DBH Sumber Daya Alam (SDA) Minyak Bumi	2.393.000,00	50.606.000,00	2.114,75	24.191.996,00
6	DBH Sumber Daya Alam (SDA) Gas Bumi	98.655.000,00	81.907.000,00	83,02	158.501.345,00
7	DBH Sumber Daya Alam (SDA) Pengusahaan Panas Bumi	15.624.000,00	13.166.000,00	84,27	14.480.460,00
8	DBH Sumber Daya Alam (SDA) Mineral dan Batubara-Landrent	66.039.000,00	37.030.000,00	56,07	2.927.059,00
9	Dana Bagi Hasil (DBH) Sumber Daya Alam (SDA) Mineral dan Batubara-Royalty	0,00	2.000,00	0,00	724.258,00
10	DBH Sumber Daya Alam (SDA) Kehutanan- Provisi Sumber Daya Hutan (PSDH)	408.509.000,00	408.509.000,00	100,00	513.976.570,00
11	DBH Sumber Daya Alam (SDA) Perikanan	2.535.467.000,00	2.535.467.000,00	100,00	3.193.699.211,00
Jumlah		**51.948.959.000,00**	**52.064.691.000,00**	**100,22**	**55.010.150.730,00**

Dana Alokasi Umum (DAU) terdiri dari DAU yang tidak di tentukan penggunaannya *(Block Grant)* dan DAU yang ditentukan penggunaannya *(Spesific Grant)*. DAU yang tidak ditentukan penggunaannya mendorong pemerintah daerah supaya dapat digunakan untuk memenuhi standar pelayanan minimum kepada masyarakat serta pembangunan infrastruktur di daerah. Tahun 2024 realisasi pendapatan DAU sebesar Rp1.090.383.575.992,00, yang terdiri dari DAU yang tidak ditentukan penggunaannya sebesar Rp973.537.672.000,00 dan DAU yang ditentukan penggunaannya sebesar Rp116.845.903.992,00.

1.1.2.1.2 Pendapatan Dana Desa – LRA.....Rp214.647.287.000,00

Pendapatan Dana Desa – LRA merupakan dana yang bersumber dari APBN yang diperuntukkan bagi desa yang digunakan untuk membiayai pelaksanaan penyelenggaraan pembangunan, pemerintahan, pembinaan kemasyarakatan, dan pemberdayaan masyarakat. Pendapatan Transfer Dana Desa ditransfer oleh Pemerintah Pusat langsung ke Rekening Kas Desa, sehingga Pendapatan Dana Desa dicatat pada LRA berdasarkan Surat Pengesahan Pendapatan Dana Desa (SP2DD) yang disahkan oleh BUD. Realisasi Pendapatan Dana Desa - LRA Tahun 2024 sebesar Rp214.647.287.000,00 atau 100% dari anggaran yang ditetapkan sebesar Rp214.647.287.000,00. Bila dibandingkan dengan Realisasi Pendapatan Transfer Dana Desa–LRA Tahun Anggaran 2023 sebesar Rp212.555.731.000,00, mengalami kenaikan sebesar Rp2.091.556.000,00 atau 0,98%.

1.1.2.1.3 Pendapatan Insentif Fiskal - LRA . Rp26.250.541.000,00

Pendapatan insentif fiskal merupakan nomenklatur baru dari Dana Insentif Fiskal (DID), sesuai dengan Undang-Undang Nomor 1 Tahun 2022 mengenai kebijakan desentralisasi fiskal dalam rangka mengoptimalkan APBN. Berdasarkan PMK Nomor 125 Tahun 2023 tentang Pengelolaan Insentif Fiskal Tahun Anggaran 2024 untuk Penghargaaan Kinerja Tahun Sebelumnya, alokasi insentif fiskal untuk penghargaan kinerja tahun sebelumnya dibagikan kepada daerah yang berkinerja baik. Penilaian kinerja yang dimaksud didasarkan pada nilai peningkatan kerja dan nilai capaian kinerja tahun terakhir. Insentif fiskal ini digunakan untuk mendanai kegiatan sesuai prioritas dan kebutuhan daerah yang manfaatnya diterima dan dirasakan langsung oleh masyarakat dan mendukung pengendalian inflasi, penurunan *stunting*, peningkatan investasi dan penurunan kemiskinan.

Realisasi Pendapatan Insentif Fiskal Tahun 2024 sebesar Rp26.250.541.000,00 atau 100% dari anggaran yang ditetapkan sebesar Rp26.250.541.000,00. Jika dibandingkan dengan realisasi Pendapatan Dana Insentif Daerah – LRA Tahun 2023 sebesar Rp43.465.414.000,00, terjadi penurunan sebesar Rp17.214.873.000,00 atau 39,61%.

1.1.2.2 Pendapatan Transfer Antar Daerah – LRA Rp245.542.055.032,00

Pendapatan Transfer Antar Daerah – LRA merupakan pendapatan bagi hasil pajak dan bantuan keuangan dari Pemerintah Provinsi Jawa Tengah kepada Pemerintah Kabupaten Jepara. Realisasi Pendapatan Transfer Antar Daerah – LRA Tahun Anggaran 2024 sebesar Rp245.542.055.032,00 atau 97,93% dari anggaran yang ditetapkan sebesar Rp250.729.409.995,00. Bila dibandingkan dengan realisasi Pendapatan Transfer Antar Daerah – LRA Tahun Anggaran 2023 sebesar Rp202.932.770.150,00 mengalami kenaikan sebesar Rp42.609.284.882,00 atau 21%. Rincian Pendapatan Transfer Antar Daerah – LRA Tahun Anggaran 2024 dan 2023 dirinci sebagai berikut:

Tabel 5.1.16 Realisasi Pendapatan Transfer Antar Daerah - LRA Tahun 2024 dan 2023

No.	Uraian	Anggaran 2024 (Rp)	Realisasi 2024 (Rp)	%	Realisasi 2023 (Rp)
1	Pendapatan Bagi Hasil – LRA	204.798.448.995,00	200.149.530.398,00	97,73	193.349.818.150,00
2	Bantuan Keuangan – LRA	45.930.961.000,00	45.392.524.634,00	98,83	9.582.952.000,00
Jumlah		**250.729.409.995,00**	**245.542.055.032,00**	**97,93**	**202.932.770.150,00**

Realisasi Pendapatan Transfer Antar Daerah – LRA Tahun Anggaran 2024 sebesar Rp245.542.055.032,00 terdiri dari Pendapatan Bagi Hasil – LRA sebesar Rp200.149.530.398,00 dan Bantuan Keuangan – LRA sebesar Rp45.392.524.634,00.

1.1.2.2.1 Pendapatan Bagi Hasil – LRA Rp200.149.530.398,00

Realisasi Pendapatan Bagi Hasil – LRA Tahun Anggaran 2024 sebesar Rp200.149.530.398,00 atau 97,73% dari anggaran sebesar Rp204.798.448.995,00. Bila dibandingkan dengan realisasi Tahun Anggaran 2023 sebesar Rp193.349.818.150,00, mengalami kenaikan sebesar Rp6.799.712.248,00 atau 3,52%. Rincian realisasi Pendapatan Bagi Hasil – LRA Tahun Anggaran 2024 dan 2023 dapat dilihat pada tabel berikut:

Tabel 5.1.17 Realisasi Pendapatan Bagi Hasil - LRA Tahun 2024 dan 2023

No	Uraian	Anggaran 2024 (Rp)	Realisasi 2024 (Rp)	%	Realisasi 2023 (Rp)
1	Pendapatan Bagi Hasil Pajak Kendaraan Bermotor	49.690.631.995,00	46.403.360.474,00	93,38	49.594.264.842,00
2	Pendapatan Bagi Hasil Bea Balik Nama Kendaraan Bermotor	30.773.591.000,00	28.367.821.223,00	92,18	29.128.716.421,00
3	Pendapatan Bagi Hasil Pajak Bahan Bakar Kendaraan Bermotor	57.506.311.000,00	60.825.346.427,00	105,77	52.603.245.464,00
4	Pendapatan Bagi Hasil Pajak Air Permukaan	26.328.000,00	21.625.547,00	82,14	20.382.502,00
5	Pendapatan Bagi Hasil Pajak Rokok	66.801.587.000,00	64.531.376.727,00	96,60	62.003.208.921,00
	Jumlah	**204.798.448.995,00**	**200.149.530.398,00**	**97,73**	**193.349.818.150,00**

1.1.2.2.2 Pendapatan Bantuan Keuangan- LRA..... ..... Rp45.392.524.634,00

Realisasi Pendapatan Bantuan Keuangan – LRA Tahun Anggaran 2024 sebesar Rp45.392.524.634,00 atau 98,83% dari anggaran sebesar Rp45.930.961.000,00. Bila dibandingkan dengan realisasi Tahun Anggaran 2023 sebesar Rp9.582.952.000,00 mengalami kenaikan penurunan Rp35.809.572.634,00 atau 373,68%.

1.1.3 Lain-lain Pendapatan Daerah yang Sah – LRA Rp750.000.000,00

Realisasi Lain-lain Pendapatan yang Sah – LRA Pemerintah Kabupaten Jepara Tahun Anggaran 2024 sebesar Rp750.000.000,00 atau 100% dari anggaran yang ditetapkan sebesar Rp750.000.000,00. Bila dibandingkan dengan Tahun Anggaran 2023 sebesar Rp4.694.000.000,00 mengalami penurunan sebesar Rp3.944.000.000,00,00 atau 84,02%. Rincian Lain-lain Pendapatan Daerah yang Sah – LRA dapat dilihat pada tabel berikut:

Tabel 5.1.18 Realisasi Lain-lain Pendapatan yang Sah – LRA Tahun 2024 dan 2023

No	Uraian	Anggaran 2024 (Rp)	Realisasi 2024 (Rp)	%	Realisasi 2023 (Rp)
1	Pendapatan Hibah - LRA	750.000.000,00	750.000.000,00	100,00	4.694.000.000,00
2	Lain-lain Pendapatan Sesuai dengan Ketentuan Peraturan Perundang-Undangan - LRA	0,00	0,00	0,00	0,00
Jumlah		**750.000.000,00**	**750.000.000,00**	**100,00**	**4.694.000.000,00**

Lain-lain Pendapatan yang Sah – LRA Pemerintah Kabupaten Jepara Tahun 2024 merupakan Pendapatan Hibah – LRA dan Lain-Lain Pendapatan Sesuai dengan Ketentuan Peraturan Perundang-Undangan – LRA. Rincian Lain-lain Pendapatan yang Sah – LRA, sebagai berikut:

1.1.3.1 Pendapatan Hibah – LRA Rp750.000.000,00

Realisasi Pendapatan Hibah yaitu hibah dari pusat terealisasi sebesar Rp750.000.000,00 atau 100% dari anggaran yang ditetapkan sebesar Rp750.000.000,00. Penerimaan hibah dari Pemerintah Pusat terdiri dari hibah sanitasi/air limbah setempat sebesar Rp750.000.000,00.

1.2. BELANJA DAERAH Rp2.447.771.976.813,00

Realisasi Belanja Pemerintah Kabupaten Jepara pada Tahun Anggaran 2024 untuk membiayai penyelenggaraan pemerintah dan pelaksanaan pembangunan serta pelayanan masyarakat mencapai Rp2.447.771.976.813,00 atau 95,48% dari anggaran yang ditetapkan sebesar Rp2.563.589.427.118,00 sehingga terdapat sisa anggaran sebesar Rp115.817.450.305,00. Bila dibandingkan dengan realisasi Belanja Tahun Anggaran 2023 sebesar Rp2.431.682.976.394,00 mengalami kenaikan sebesar Rp16.089.000.419,00 atau 0,66%.

Tabel 5.1.19 Realisasi Belanja Tahun 2024 dan 2023

No	Uraian	Anggaran 2024 (Rp)	Realisasi 2024 (Rp)	%	Realisasi 2023 (Rp)
1	Belanja Operasi	1.984.300.494.714,00	1.880.393.916.042,00	94,76	1.824.416.674.003,00
2	Belanja Modal	195.723.131.404,00	187.183.750.695,00	95,64	210.162.498.752,00
3	Belanja Tak Terduga	4.619.196.000,00	1.464.241.605,00	31,70	1.393.576.697,00
4	Transfer	378.946.605.000,00	378.730.068.471,00	99,94	395.710.226.942,00
	Jumlah	**2.563.589.427.118,00**	**2.447.771.976.813,00**	**95,48**	**2.431.682.976.394,00**

1.2.1 Belanja Operasi Rp1.880.393.916.042,00

Belanja operasi Pemerintah Kabupaten Jepara Tahun Anggaran 2024 dianggarkan sebesar Rp1.984.300.494.714,00 dan direalisasikan sebesar Rp1.880.393.916.042,00 atau 94,76%. Mengalami kenaikan sebesar Rp55.977.242.039,00 atau 3,07% bila dibanding realisasi Tahun 2023 yaitu sebesar Rp1.824.416.674.003,00. Rincian realisasi Belanja Operasi dapat dilihat pada tabel berikut:

Tabel 5.1.20 Realisasi Belanja Operasi Tahun 2024 dan 2023

No	Uraian	Anggaran 2024 (Rp)	Realisasi 2024 (Rp)	%	Realisasi 2023 (Rp)
1	Belanja Pegawai	1.089.542.668.722,00	1.017.625.425.263,00	93,40	923.988.531.536,00
2	Belanja Barang dan Jasa	733.142.399.192,00	703.494.932.664,00	95,96	706.442.053.426,00
3	Belanja Subsidi	184.086.000,00	184.080.000,00	100,00	184.086.000,00
4	Belanja Hibah	131.363.140.800,00	130.658.459.115,00	99,46	151.585.323.041,00
5	Belanja Bantuan Sosial	30.068.200.000,00	28.431.019.000,00	94,56	42.216.680.000,00
	Jumlah	**1.984.300.494.714,00**	**1.880.393.916.042,00**	**94,76**	**1.824.416.674.003,00**

Berdasarkan data pada tabel diatas, belanja yang jumlahnya signifikan adalah Belanja Pegawai, termasuk didalamnya merupakan Belanja Gaji dan Tunjangan ASN, Belanja Tambahan Penghasilan ASN, Tambahan Penghasilan berdasarkan Pertimbangan Objektif Lainnya ASN, Belanja Gaji dan tunjangan DPRD, Belanja Penerimaan Lainnya Pimpinan DPRD serta KDH/WKDH, Belanja Pegawai BOS, Belanja Pegawai BLUD.

Rincian realisasi Belanja Operasi diuraikan sebagai berikut:

1.2.1.1 Belanja Pegawai.....Rp1.017.625.425.263,00

Realisasi Belanja Pegawai Pemerintah Kabupaten Jepara Tahun Anggaran 2024 sebesar Rp1.017.625.425.263,00 atau 93,40% dari anggaran sebesar Rp1.089.542.668.722,00 bila dibandingkan realisasi belanja pegawai Tahun Anggaran 2023 sebesar Rp923.988.531.536,00 mengalami kenaikan sebesar Rp93.636.893.727,00 atau 10,13%.

Jumlah tersebut merupakan pengeluaran Pemerintah Kabupaten Jepara untuk imbalan atas hasil kerja yang dilakukan pegawai kepada pemerintah daerah Tahun Anggaran 2024 baik kompensasi dalam

bentuk gaji, tunjangan, insentif, tambahan penghasilan, honorarium, penerimaan lainnya pimpinan dan anggota DPRD serta KDH/WKDH, termasuk di dalamnya Belanja Pegawai BOS dan BLUD.

Rincian realisasi Belanja Pegawai Tahun Anggaran 2024 dan 2023 dapat dilihat pada tabel dibawah ini:

Tabel 5.1.21 Realisasi Belanja Pegawai Tahun 2024 dan 2023

No	Uraian	Anggaran 2024 (Rp)	Realisasi 2024 (Rp)	%	Realisasi 2023 (Rp)
1	Belanja Gaji dan Tunjangan ASN	687.369.076.301,00	642.837.894.928,00	93,52	574.824.514.781,00
2	Belanja Tambahan Penghasilan ASN	160.931.769.422,00	140.768.521.340,00	87,47	133.756.726.688,00
3	Tambahan Penghasilan berdasarkan Pertimbangan Objektif Lainnya ASN	187.053.169.718,00	182.405.966.449,00	97,52	158.366.175.947,00
4	Belanja Gaji dan Tunjangan DPRD	33.978.011.000,00	32.873.086.018,00	96,75	32.019.155.031,00
5	Belanja Gaji dan Tunjangan KDH/WKDH	155.637.500,00	0,00	0,00	0,00
6	Belanja Penerimaan Lainnya Pimpinan DPRD serta KDH/WKDH	1.090.333.761,00	1.042.477.000,00	95,61	1.023.985.000,00
7	Belanja Pegawai BOS	43.200.000,00	43.200.000,00	100,00	9.071.381.207,00
8	Belanja Pegawai BLUD	18.921.471.020,00	17.654.279.528,00	93,30	14.926.592.882,00
Jumlah		**1.089.542.668.722,00**	**1.017.625.425.263,00**	**93,40**	**923.988.531.536,00**

Berdasarkan tabel diatas, dari realisasi Belanja Pegawai sebesar Rp1.017.625.425.263,00, dapat dijelaskan beberapa hal sebagai berikut:

a. Komponen terbesar merupakan Belanja Gaji dan Tunjangan ASN sebesar Rp642.837.894.928,00;
b. Realisasi Belanja Pegawai BLUD sebesar Rp17.654.279.528,00 merupakan realisasi Belanja Pegawai dari BLUD RSUD RA Kartini;
c. Realisasi pada pos Belanja Pegawai BOS sebesar Rp43.200.000,00 yang digunakan untuk membayar guru tidak tetap pada PAUD Negeri.

Realisasi Belanja Pegawai Tahun Anggaran 2024 dan 2023 lebih rinci dapat dilihat pada **Lampiran 5.1.2**.

1.2.1.2 Belanja Barang dan Jasa Rp703.494.932.664,00

Realisasi Belanja Barang dan Jasa Pemerintah Kabupaten Jepara Tahun Anggaran 2024 sebesar Rp703.494.932.664,00 atau 95,96% dari anggarannya sebesar Rp733.142.399.192,00. Bila dibandingkan dengan realisasi Belanja Barang dan Jasa Tahun Anggaran 2023 sebesar Rp706.442.053.426,00 mengalami penurunan sebesar Rp2.947.120.762,00 atau 0,42%.

Belanja Barang dan Jasa Tahun Anggaran 2024 mencakup Belanja Barang, Belanja Jasa, Belanja Pemeliharaan, Belanja Perjalanan Dinas, Belanja Uang dan/atau Jasa untuk Diberikan kepada Pihak

Ketiga/Pihak Lain/Masyarakat, Belanja Barang dan Jasa BOS, Belanja Barang dan Jasa BOK Puskesmas dan Belanja Barang Jasa BLUD.

Realisasi Belanja Barang dan Jasa Tahun Anggaran 2024 dan 2023 dapat dilihat pada **Lampiran 5.1.3**, sedangkan Realisasi Belanja Barang dan Jasa Pemerintah Kabupaten Jepara Tahun Anggaran 2024 dapat dilihat pada tabel berikut ini:

Tabel 5.1.22 Realisasi Belanja Barang dan Jasa Tahun 2024 dan 2023

No	Uraian	Anggaran 2024 (Rp)	Realisasi 2024 (Rp)	%	Realisasi 2023 (Rp)
1	Belanja Barang	114.950.725.574,00	109.767.885.968,00	95,49	132.708.877.104,00
2	Belanja Jasa	191.926.386.548,00	183.252.832.405,00	95,48	183.887.597.802,00
3	Belanja Pemeliharaan	53.239.238.038,00	51.027.097.953,00	95,84	60.824.505.897,00
4	Belanja Perjalanan Dinas	44.864.708.770,00	39.886.084.622,00	88,90	41.466.901.251,00
5	Belanja Uang dan/atau Jasa untuk Diberikan kepada Pihak Ketiga/Pihak Lain/Masyarakat	25.504.984.258,00	25.139.800.896,00	98,57	35.536.404.812,00
6	Belanja Barang dan Jasa BOS	80.590.296.951,00	79.773.401.251,00	98,99	72.020.729.899,00
7	Belanja Barang dan Jasa BOK Puskesmas	15.211.480.000,00	12.921.453.799,00	84,95	0,00
8	Belanja Barang dan Jasa BLUD	206.854.579.053,00	201.726.375.770,00	97,52	179.997.036.661,00
Jumlah		**733.142.399.192,00**	**703.494.932.664,00**	**95,96**	**706.442.053.426,00**

Dari data pada tabel diatas, dapat dilihat bahwa realisasi Belanja Barang dan Jasa Tahun Anggaran 2024 berasal dari:

a. Belanja Barang, terealisasi sebesar Rp109.767.885.968,00 atau 95,49% dari anggarannya sebesar Rp114.950.725.574,00. Belanja Barang merupakan Belanja Barang Pakai Habis yang terdiri dari Belanja Bahan-bahan, Belanja Suku Cadang, Belanja Alat/Bahan untuk Kegiatan Kantor, Belanja Obat-obatan, Belanja Persediaan yang dijual/diserahkan kepada Masyarakat, Belanja Natura dan Pakan, Belanja Makan dan Minuman Rapat, serta Belanja Pakaian Dinas

b. Belanja Jasa, terealisasi sebesar Rp183.252.832.405,00 atau 95,48% dari anggarannya sebesar Rp191.926.386.548,00. Belanja Jasa diperuntukkan untuk Belanja Jasa Kantor, Belanja Iuran/Jaminan Asuransi, Belanja Sewa, Belanja Jasa Konsultasi, Belanja Ketersediaan Layanan dan Belanja Kursus dan Pelatihan.

c. Belanja Pemeliharaan Tahun Anggaran 2024 terealisasi sebesar Rp51.027.097.953,00, merupakan belanja yang digunakan untuk pemeliharaan seluruh aset yang dimiliki oleh Pemerintah Kabupaten Jepara;

d. Belanja Perjalanan Dinas terealisasi sebesar Rp39.886.084.622,00 atau 88,90% dari anggarannya sebesar

Rp44.864.708.770,00, merupakan belanja yang digunakan untuk membiayai kegiatan perjalanan dinas dalam daerah, dalam negeri, maupun luar negeri;

e. Belanja Uang dan/atau Jasa untuk Diberikan kepada Pihak Ketiga/Pihak Lain/Masyarakat Pemerintah Kabupaten Jepara Tahun Anggaran 2024 terealisasi sebesar Rp25.139.800.896,00 atau 98,57% dari anggarannya sebesar Rp25.504.984.258,00, atau turun sebesar Rp10.396.603.916,00 atau 29,26% dari realisasi Tahun Anggaran 2023 sebesar Rp35.536.404.812,00. Rincian Belanja Uang dan/atau Jasa untuk Diberikan kepada Pihak Ketiga/Pihak Lain/Masyarakat Pemerintah Kabupaten Jepara Tahun Anggaran 2024 dapat dilihat pada tabel dibawah ini:

Tabel 5.1.23 Realisasi Belanja Uang/jasa untuk Diberikan kepada Pihak Ketiga/Pihak Lain/masyarakat – LRA Tahun 2024

No	Uraian	Anggaran 2024 (Rp)	Anggaran 2024 (Rp)	%	Lebih/Kurang (Rp)
1	Belanja uang yang diberikan kepada pihak ketiga/pihak lain/masyarakat	**15.385.224.200,00**	**15.235.730.338,00**	**99,03**	**12.393.776.430,00**
	Belanja Hadiah yang Bersifat Perlombaan	4.696.562.200,00	4.585.446.838,00	97,63	4.569.340.680,00
	Belanja Penghargaan atas Suatu Prestasi	8.327.912.000,00	8.311.983.500,00	99,81	1.454.935.750,00
	Belanja Beasiswa	2.071.750.000,00	2.071.500.000,00	99,99	2.310.100.000,00
	Belanja Penanganan Dampak Sosial Kemasyarakatan	39.000.000,00	16.800.000,00	43,08	14.400.000,00
	Belanja Transfer Keuangan Daerah dan Desa (TKDD)	250.000.000,00	250.000.000,00	100,00	4.045.000.000,00
2	Belanja jasa yang diberikan kepada pihak ketiga/pihak lain/masyarakat	**10.119.760.058,00**	**9.904.070.558,00**	**97,87**	**23.142.628.382,00**
	Belanja Jasa yang Diberikan kepada Pihak Ketiga/Pihak Lain	6.197.419.500,00	5.990.445.000,00	96,66	8.489.816.720,00
	Belanja jasa yang diberikan kepada masyarakat	3.922.340.558,00	3.913.625.558,00	99,78	14.652.811.662,00
Jumlah		**25.504.984.258,00**	**25.139.800.896,00**	**98,57**	**35.536.404.812,00**

f. Belanja Barang dan Jasa BOS Tahun 2024 sebesar Rp79.773.401.251,00 atau 98,99% dari anggarannya sebesar Rp80.590.296.951,00 merupakan belanja barang atas biaya operasional sekolah penerima BOS;

g. Belanja Barang dan Jasa BOK Puskesmas Tahun 2024, merupakan belanja barang dan jasa untuk membiayai operasional puskesmas dalam rangka meningkatkan kualitas pelayanan kesehatan masyarakat. Realisasi belanja barang dan Jasa BOK Puskesmas pada tahun 2024 sebesar Rp12.921.453.799,00 dari anggarannya sebesar Rp15.211.480.000,00.

h. Belanja Barang dan Jasa BLUD Tahun anggaran 2024 sebesar Rp201.726.375.770,00 dari anggarannya sebesar Rp206.854.579.053,00 merupakan belanja operasional BLUD di Kabupaten Jepara yang terdiri dari RSUD RA Kartini, dan 21 Puskesmas, serta sumber dananya berasal dari BLUD.

1.2.1.3 Belanja Subsidi Rp184.080.000,00

Belanja Subsidi Pemerintah Kabupaten Jepara Tahun 2024 , dianggarkan sebesar Rp184.086.000,00 terealisasi sebesar Rp184.080.000,00 atau 100%. Jika dibandingkan realisasi Belanja Subsidi Tahun 2023 sebesar Rp184.086.000,00, hanya mengalami penurunan sebesar Rp6.000,00. Belanja Subsidi Tahun 2024 belanja subsidi hanya berupa belanja subsidi kepada BUMN yaitu subsidi tarif kapal Siginjai milik PT. ASDP agar tidak menaikkan tarif tiket dengan adanya kenaikan harga BBM.

1.2.1.4 Belanja Hibah Rp130.658.459.115,00

Realisasi Belanja Hibah Pemerintah Kabupaten Jepara Tahun Anggaran 2024 sebesar Rp130.658.459.115,00 atau 99,46% dari anggaran sebesar Rp131.363.140.800,00. Bila dibandingkan realisasi belanja hibah Tahun Anggaran 2023 sebesar Rp151.585.323.041,00 mengalami penurunan sebesar Rp20.926.863.926,00 atau 13,81%.

Tabel 5.1.24 Realisasi Belanja Hibah Tahun 2024 dan 2023

No	Uraian	Anggaran 2024 (Rp)	Realisasi 2024 (Rp)	%	Realisasi 2023 (Rp)
1	Belanja Hibah kepada Pemerintah Pusat	38.453.895.800,00	38.223.863.800,00	99,40	1.863.287.500,00
2	Belanja Hibah kepada Badan, Lembaga, Organisasi Kemasyarakatan yang Berbadan Hukum Indonesia	84.199.962.000,00	83.812.404.512,00	99,54	129.912.397.690,00
3	Belanja Hibah Dana BOS	6.683.229.000,00	6.596.136.803,00	98,70	17.847.514.851,00
4	Belanja Hibah Bantuan Keuangan kepada Partai Politik	2.026.054.000,00	2.026.054.000,00	100,00	1.962.123.000,00
	Jumlah	**131.363.140.800,00**	**130.658.459.115,00**	**99,46**	**151.585.323.041,00**

Rincian realisasi belanja hibah sebagai berikut:

1.2.1.4.1 Belanja Hibah kepada Pemerintah Pusat

Belanja Hibah kepada Pemerintah Pusat terealisasi sebesar Rp38.223.863.800,00 atau 99,40% dari anggaran yang ditetapkan sebesar Rp38.453.895.800,00, realisasi tersebut merupakan Belanja Hibah Barang kepada Pemerintah Pusat yang dikelola oleh DPUPR dan Bakesbangpol, dengan rincian sebagai berikut:

a. Belanja hibah uang kepada pemerintah pusat yang dikelola Bakesbangpol sebesar Rp36.823.865.800,00 merupakan belanja hibah untuk pemilihan gubernur, bupati dan wakil bupati tahun 2024 kepada Komisi Pemilihan Umum sebesar Rp27.829.200.000,00, Badan Pengawas Pemilihan Umum sebesar Rp4.251.505.800,00, Komando Resor Militer 073/Makutarama sebesar Rp1.436.136.000,00 dan Kepolisian Resor Jepara Rp3.307.024.000,00.

b. Belanja hibah barang kepada Pemerintah Pusat yang dikelola DPUPR sebesar Rp1.399.998.000,00, berupa Pembangunan gedung Polsek Pecangaan sebesar Rp799.998.000,00 dan penataan Aula Bhayangkari Polres Jepara sebesar Rp600.000.000,00.

1.2.1.4.2 Belanja Hibah kepada Badan, lembaga, Organisasi Kemasyarakatan yang Berbadan Hukum Indonesia

Belanja Hibah kepada Badan, lembaga, Organisasi Kemasyarakatan yang Berbadan Hukum Indonesia terealisasi sebesar Rp83.812.404.512,00, atau 99,54% dari anggaran yang ditetapkan sebesar Rp84.199.962.000,00. Jika dibandingkan realisasi Belanja Hibah kepada Badan, lembaga, Organisasi Kemasyarakatan yang Berbadan Hukum Indonesia Tahun Anggaran 2023 mengalami penurunan sebesar Rp46.099.993.178,00 atau 35,49%.

Realisasi Belanja Hibah kepada Badan, lembaga, Organisasi Kemasyarakatan yang Berbadan Hukum Indonesia Tahun 2024 dapat dilihat pada tabel dibawah ini:

Tabel 5.1.25 Realisasi Belanja Hibah kepada Badan, lembaga, Organisasi Kemasyarakatan yang Berbadan Hukum Indonesia Tahun 2024

No	Uraian	Anggaran 2024 (Rp)	Realisasi 2024 (Rp)	%	Realisasi 2023 (Rp)
1	Belanja Hibah kepada Badan dan Lembaga yang Bersifat Nirlaba, Sukarela dan Sosial yang Dibentuk Berdasarkan Peraturan Perundang-Undangan	52.885.462.000,00	52.522.904.512,00	99,31	66.235.897.690,00
	Belanja Hibah Uang kepada Badan dan Lembaga yang Bersifat Nirlaba, Sukarela dan Sosial yang Dibentuk Berdasarkan Peraturan Perundang-Undangan	43.817.380.000,00	43.562.245.212,00	99,42	53.303.831.000,00
	Belanja Hibah Barang kepada Badan dan Lembaga yang Bersifat Nirlaba, Sukarela dan Sosial yang Dibentuk Berdasarkan Peraturan Perundang-Undangan	9.068.082.000,00	8.960.659.300,00	98,82	12.932.066.690,00
2	Belanja Hibah kepada Badan dan Lembaga Nirlaba, Sukarela dan Sosial yang Telah Memiliki Surat Keterangan Terdaftar	16.315.500.000,00	16.315.500.000,00	100,00	40.810.500.000,00
3	Belanja Hibah kepada Badan dan Lembaga Nirlaba, Sukarela Bersifat Sosial Kemasyarakatan	14.999.000.000,00	14.974.000.000,00	99,83	22.866.000.000,00
Jumlah		**84.199.962.000,00**	**83.812.404.512,00**	**99,54**	**129.912.397.690,00**

Dari data tabel diatas, masing-masing pos Belanja Hibah kepada Badan, Lembaga, Organisasi Kemasyarakatan yang Berbadan Hukum Indonesia, dirinci sebagai berikut:

a. Belanja Hibah kepada Badan dan Lembaga yang Bersifat Nirlaba, Sukarela dan Sosial yang Dibentuk Berdasarkan Peraturan Perundang-Undangan Tahun

Anggaran 2024 terealisasi sebesar Rp52.522.904.512,00 yang terdiri dari:

1) Belanja Hibah Uang kepada Badan dan Lembaga yang bersifat Nirlaba, Sukarela dan Sosial yang dibentuk berdasarkan Peraturan Perundang-Undangan sebesar Rp43.562.245.212,00 yang dikelola oleh Disdikpora diberikan kepada PAUD se Kabupaten Jepara.

2) Belanja Hibah barang kepada Badan dan Lembaga yang bersifat Nirlaba, Sukarela dan Sosial yang Dibentuk Berdasarkan Peraturan Perundang-Undangan terealisasi sebesar Rp8.960.659.300,00, merupakan belanja hibah yang dikelola oleh DPUPR bidang Cipta Karya. Rincian hibah tersebut dapat dilihat rinciannya pada **Lampiran 5.1.4**.

b. Belanja Hibah kepada Badan dan Lembaga Nirlaba, Sukarela dan Sosial yang Telah Memiliki Surat Keterangan Terdaftar Tahun Anggaran 2024 terealisasi sebesar Rp16.315.500.000,00, dikelola oleh beberapa SKPD terdiri dari:

1) Disdikpora, terealisasi sebesar Rp10.316.500.000,00. Rincian daftar penerima Belanja Hibah kepada Badan dan Lembaga Nirlaba, Sukarela dan Sosial yang Telah Memiliki Surat Keterangan Terdaftar yang dikelola oleh Disdikpora terdiri dari hibah untuk kegiatan fisik dan non fisik dapat dilihat pada **Lampiran 5.1.5.**

2) Dinsospermasdes terealisasi sebesar Rp460.000.000,00. Rincian daftar penerima Belanja Hibah kepada Badan dan Lembaga Nirlaba, Sukarela dan Sosial yang Telah Memiliki Surat Keterangan Terdaftar yang dikelola oleh Dinsospermasdes dapat dilihat pada tabel berikut:

Tabel 5.1.26 Belanja Hibah kepada Badan dan Lembaga Nirlaba, Sukarela dan Sosial yang Telah Memiliki Surat Keterangan Terdaftar (DINSOSPERMASDES) Tahun Anggaran 2024

NO	NAMA PENERIMA	ALAMAT	REALISASI (Rp)
1	LKSA Tresno Ing Siwi	Kelet RT 11 RW 02 Kec. Keling Kab. Jepara	20.000.000,00
2	LKSA Darul Aitam Masyhuriyah	Bangsri RT 01 RW 03 Kec. Bangsri Kab. Jepara	15.000.000,00
3	LKSA Mustadlafin Bangsri	Bangsri RT 01 RW 09 Kec. Bangsri Kab. Jepara	30.000.000,00
4	LKSA Darul Hadlonah Muslimat Nahdlatul Ulama	Purwogondo RT 08 RW 02 Kec. Kalinyamatan Kab. Jepara	20.000.000,00
5	LKSA Aisyiyah Kalinyamatan	Purwogondo RT 15 RW 02 Kec. Kalinyamatan Kab. Jepara	30.000.000,00

NO	NAMA PENERIMA	ALAMAT	REALISASI (Rp)
6	LKSA Achmad Dahlan	Kelet RT 30 RW 05 Kec. Keling Kab. Jepara	30.000.000,00
7	LKSA Putra Muhammadiyah Jepara	Karangkebangusan RT 05 RW 02 Kec. Jepara Kab. Jepara	15.000.000,00
8	LKSA Putri Aisyiyah Jepara	Kauman RT 02 RW 02 Kec. Jepara Kab. Jepara	15.000.000,00
9	LKSA Welas Asih	Raguklampitan RT 17 RW 4 Kec. Batealit Kab. Jepara	30.000.000,00
10	LKSA Mikul Dhuwor Mendhem Jero	Surodadi RT 10 RW 03 Kec. Kedung Kab. Jepara	30.000.000,00
11	Ayodya Mandiri Jepara	Troso RT 08 RW 06 Kec. Pecangaan Kab. Jepara	15.000.000,00
12	LKSA Al Falah Putri	Sinanggul RT 28 RW 05 Kec. Mlonggo Kab. Jepara	10.000.000,00
13	LKSA Muhammadiyah Mlonggo	Jambu RT 36 RW 07 Kec. Mlonggo Kab. Jepara	200.000.000,00
JUMLAH			**460.000.000,00**

3) Setda Bagian Kesejahteraan Rakyat terealisasi sebesar Rp5.439.000.000,00. Rincian daftar penerima Belanja Hibah kepada Badan dan Lembaga Nirlaba, Sukarela dan Sosial yang Telah Memiliki Surat Keterangan Terdaftar yang dikelola oleh Setda dapat dilihat pada **Lampiran 5.1.6**.

4) Bakesbangpol terealisasi sebesar Rp100.000.000,00. Penerima Belanja Hibah kepada Badan dan Lembaga Nirlaba, Sukarela dan Sosial yang Telah Memiliki Surat Keterangan Terdaftar yang dikelola oleh Bakesbangpol diberikan kepada Parisadha Hindu Dharma Indonesia (PHDI) Kabupaten Jepara.

c. Belanja Hibah kepada Badan dan Lembaga Nirlaba, Sukarela Bersifat Sosial Kemasyarakatan Tahun Anggaran 2024 berupa uang sebesar Rp14.974.000.000,00, atau 99,83% dari anggaran yang ditetapkan sebesar Rp14.999.000.000,00. Rincian Realisasi Belanja Hibah kepada Badan dan Lembaga Nirlaba, Sukarela Bersifat Sosial Kemasyarakatan – LRA Tahun Anggaran 2024 dapat dilihat pada tabel dibawah ini:

Tabel 5.1.27 SKPD Pengelola Belanja Hibah kepada Badan dan Lembaga Nirlaba, Sukarela Bersifat Sosial Kemasyarakatan – LRA Tahun 2024

No	Uraian	Anggaran 2024 (Rp)	Realisasi 2024 (Rp)	%	Lebih/Kurang (Rp)
1	DPUPR	8.492.000.000,00	8.492.000.000,00	100,00	0,00
2	Bagian Kesra (SETDA)	6.507.000.000,00	6.482.000.000,00	99,62	25.000.000,00
	Jumlah	**14.999.000.000,00**	**14.974.000.000,00**	**99,83**	**25.000.000,00**

Dari data tabel diatas, dapat dilihat bahwa realisasi Belanja Hibah kepada Badan dan Lembaga Nirlaba, Sukarela Bersifat Sosial Kemasyarakatan – LRA Tahun Anggaran

2024 sebesar Rp14.974.000.000,00 atau 99,83% dari anggaran yang ditetapkan sebesar Rp14.999.000.000,00 yang dikelola oleh Cipta Karya DPUPR dan SETDA. Masing – masing rincian daftar penerima hibah per SKPD, sebagai berikut:

a. Daftar penerima Belanja Hibah kepada Badan dan Lembaga Nirlaba, Sukarela Bersifat Sosial Kemasyarakatan – LRA yang dikelola DPUPR sebesar Rp8.492.000.000,00 dapat dilihat pada **Lampiran 5.1.7**;

b. Daftar penerima Belanja Hibah kepada Badan dan Lembaga Nirlaba, Sukarela Bersifat Sosial Kemasyarakatan – LRA yang dikelola Bagian Kesra SETDA sebesar Rp6.482.000.000,00 dapat dilihat pada tabel berikut :

Tabel 5.1.28 Belanja Hibah kepada Badan dan Lembaga Nirlaba, Sukarela Bersifat Sosial Kemasyarakatan (SETDA-KESRA) Tahun 2024

NO	NAMA PENERIMA	ALAMAT	REALISASI (Rp)
1	KONI	Jl. Ki Mangun Sarkoro No. 46 Jepara	5.157.000.000
2	PMI	JL. JEPARA BANGSRI KM. 3 JEPARA	450.000.000
3	KWARCAB JEPARA	JL. HOS COKROAMINOTO NO. 3 JEPARA	375.000.000
4	BAZNAS	JL. KI MANGUNSARKORO NO. 40 JEPARA	300.000.000
5	BWI	JL RATU KALINYAMAT PO BOX 17 JEPARA	25.000.000
6	MUI	JL. RA KARTINI NO. 5 KAUMAN JEPARA	50.000.000
7	LPTQ	JL. RA KARTINI NO. 5 KAUMAN JEPARA	125.000.000
JUMLAH			**6.482.000.000**

1.2.1.4.3 Belanja Hibah Dana BOS

Belanja hibah Dana BOS terealisasi sebesar Rp6.596.136.803,00 atau 98,70% dari anggaran yang ditetapkan sebesar Rp6.683.229.000,00. Belanja hibah berupa uang dana BOS yang diterima oleh Satdikdas Swasta. Daftar penerima hibah dapat di lihat pada **Lampiran 5.1.8.**

1.2.1.4.4 Belanja Hibah Bantuan Keuangan kepada Partai Politik

Belanja Hibah Bantuan Keuangan kepada Partai Politik terealisasi sebesar Rp2.026.054.000,00 atau 100,00% dari anggaran yang ditetapkan. Belanja hibah berupa bantuan kepada partai politik. Adapun daftar penerima hibah dapat di lihat pada tabel dibawah ini.

Tabel 5.1. 29 Belanja Hibah Bantuan Keuangan kepada Partai Politik

NO	NAMA PENERIMA	ALAMAT	REALISASI (Rp)
1	DPD Partai PKS Jepara	Jl. MT Haryono, Bulu, Jepara	97.131.500,00
2	DPD Partai NasDem Jepara	Jl. KM Sukri No. 66, Jepara	257.635.500,00
3	DPC Partai Demokrat Jepara	Jl. AE. Suryani No.98, Bulu, Jepara	139.374.000,00
4	DPD Partai Golkar Jepara	Jl. HOS Cokroaminoto, Jepara	166.523.750,00
5	DPD Partai Perindo Jepara	Jl. Pemuda No. 74 Potroyudan, Jepara	37.404.500,00
6	DPC Partai PKB Jepara	Jl. MT Haryono No. 06 Bulu, Jepara	237.293.250,00
7	DPD Partai PAN Jepara	Jl. Letjen MT Haryono, Bulu, Jepara	64.334.250,00
8	DPC Partai Gerindra Jepara	Jl. Letjen MT Haryono, Bulu, Jepara	239.577.500,00
9	DPC PDI Perjuangan Jepara	Jl. Letjen MT Haryono No.2, Bulu, Jepara	349.235.750,00
10	DPC PPP Jepara	Jl. Letjen MT Haryono, Bulu, Jepara	384.356.250,00
11	DPC Hanura Jepara	Jl. Letjen MT Haryono, Bulu, Jepara	19.866.000,00
12	DPD Partai Berkarya Jepara	Jl. WR Supratman No.34A, Jepara	33.321.750,00
JUMLAH			**2.026.054.000,00**

1.2.1.5 Belanja Bantuan Sosial Rp28.431.019.000,00

Realisasi Belanja Bantuan Sosial Pemerintah Kabupaten Jepara Tahun Anggaran 2024 sebesar Rp28.431.019.000,00 atau 94,56% dari anggaran sebesar Rp30.068.200.000,00, bila dibandingkan realisasi belanja bantuan sosial Tahun Anggaran 2023 sebesar Rp42.216.680.000,00 mengalami penurunan sebesar Rp13.785.661.000,00 atau 32,65%.

Tabel 5.1.30 Belanja Bantuan Sosial Tahun 2024 dan 2023

No	Uraian	Anggaran 2024 (Rp)	Realisasi 2024 (Rp)	%	Realisasi 2023 (Rp)
1	Belanja Bantuan Sosial kepada Individu	27.328.200.000,00	26.239.819.000,00	96,02	39.485.470.000,00
2	Belanja Bantuan Sosial kepada Kelompok Masyarakat	2.583.000.000,00	2.057.000.000,00	79,64	2.711.500.000,00
3	Belanja Bantuan sosial kepada lembaga Non Pemerintahan (Bidang Pendidikan, Keagamaan dan Bidang Lainnya)	157.000.000,00	134.200.000,00	85,48	19.710.000,00
	Jumlah	**30.068.200.000,00**	**28.431.019.000,00**	94,56	**42.216.680.000,00**

Dari data tabel diatas, rincian realisasi pada masing-masing pos Belanja Bantuan Sosial, sebagai berikut:

a. Realisasi Belanja Bantuan Sosial kepada Individu sebesar Rp26.239.819.000,00 atau 96,02% dari anggaran yang ditetapkan sebesar Rp27.328.200.000,00. Realisasi Belanja Bantuan Sosial kepada Individu Tahun 2024 dan 2023, dapat dilihat pada tabel dibawah ini:

Tabel 5.1.31 SKPD Pengelola Belanja Bantuan Sosial Kepada Individu Tahun 2024

No	Uraian	Anggaran 2024 (Rp)	Realisasi 2024 (Rp)	%	Lebih/Kurang (Rp)
1	DISDIKPORA	19.488.600.000,00	19.290.600.000,00	98,98	198.000.000,00
2	DISPERKIM	3.000.000.000,00	2.940.000.000,00	98,00	60.000.000,00

No	Uraian	Anggaran 2024 (Rp)	Realisasi 2024 (Rp)	%	Lebih/Kurang (Rp)
3	SATPOLPP DAMKAR	33.000.000,00	32.909.000,00	99,72	91.000,00
4	DINSOSPERMASDES	4.806.600.000,00	3.976.310.000,00	82,73	830.290.000,00
	Jumlah	**27.328.200.000,00**	**26.239.819.000,00**	**96,02**	**1.088.381.000,00**

Rincian realisasi belanja bantuan sosial kepada individu per SKPD diantaranya sebagai berikut:

1) Belanja bantuan sosial yang dikelola Disdikpora terealisasi sebesar Rp19.290.600.000,00 berupa uang kepada pendidik di TPQ, Madin, Ponpes, Pendidikan Keagamaan lainnya dan Pendidikan Nonformal sebesar Rp11.386.800.000,00, Bantuan Sosial kepada Pendidik PAUD sebesar Rp6.597.000.000,00, Bantuan Sosial kepada Pendidik SD Swasta sebesar Rp493.200.000,00 dan Bantuan Sosial kepada Pendidik SMP Swasta sebesar Rp813.600.000,00.

2) Belanja bantuan sosial yang dikelola Disperkim terealiasi sebesar Rp2.940.000.000,00 merupakan bantuan perbaikan Rumah Tidak Layak Huni (RTLH). Daftar penerima bantuan dapat dilihat pada **Lampiran 5.1.9.**

3) Belanja bantuan sosial yang dikelola SATPOL PP dan DAMKAR terealisasi sebesar Rp32.909.000,00 berupa bantuan perawatan kesehatan rawat inap bagi anggota LINMAS dan santunan kematian bagi ahli waris anggota LINMAS yang meninggal dunia. Daftar penerima bantuan dapat dilihat pada tabel dibawah ini:

Tabel 5.1.32 Daftar Penerima Belanja Bantuan Sosial Kepada Individu Dikelola SATPOL PP DAN DAMKAR Tahun 2024

NO	NAMA	ALAMAT	REALISASI BELANJA (Rp)	KETERANGAN
1	MUSTAHAR	LANGON	1.500.000,00	PERAWATAN
2	PURYADI	DEMAAN	1.409.000,00	PERAWATAN
3	ISTIQOMAH	KALIOMBO	2.000.000,00	MENINGGAL
4	MUHAMMAD SHOKHIBUL MIGHFAR	SINANGGUL	2.000.000,00	MENINGGAL
5	SITI NORSIH	BAKALAN	2.000.000,00	MENINGGAL
6	SUKAENAH	SENDANG	2.000.000,00	MENINGGAL
7	LUTFIATUN	DATAR	2.000.000,00	MENINGGAL
8	UNIFAH	BAKALAN	2.000.000,00	MENINGGAL
9	SRIYATI	NGABUL	2.000.000,00	MENINGGAL
10	ENDANG SETIYAWATI	SUWAWAL TIMUR	2.000.000,00	MENINGGAL
11	NELI FITROTI	LANGON	2.000.000,00	MENINGGAL
12	LIES AMBARWATI	KANCILAN	2.000.000,00	MENINGGAL
13	RASILAH	JLEGONG	2.000.000,00	MENINGGAL
14	SUTIMAH	WATUAJI	2.000.000,00	MENINGGAL
15	ZUMAR'ATI	TULAKAN	2.000.000,00	MENINGGAL

NO	NAMA	ALAMAT	REALISASI BELANJA (Rp)	KETERANGAN
16	NGATENI	TULAKAN	2.000.000,00	MENINGGAL
17	KASRINAH	KENDENG SIDIALIT	2.000.000,00	MENINGGAL
TOTAL			**32.909.000,00**	MENINGGAL

4) Belanja bantuan sosial yang dikelola Dinsospermasdes terealisasi sebesar Rp3.976.310.000,00 atau 82,73% dari realisasi yang dianggarkan sebesar Rp4.806.600.000,00. Penerima bantuan sosial adalah keluarga prasejahtera sebesar Rp97.000.000,00 anak yatim piatu sebesar Rp759.710.000,00, penyandang disabilitas sebesar Rp44.000.000,00 dan BLT DBH CHT bagi pegawai rokok sebesar Rp3.075.600.000,00.

b. Realisasi Belanja Bantuan Sosial kepada Kelompok Masyarakat sebesar Rp2.057.000.000,00 merupakan Bantuan Sosial Uang yang direncanakan kepada Kelompok Masyarakat. Bantuan Sosial Uang yang di rencanakan kepada Kelompok Masyarakat diberikan kepada Kelompok Usaha Bersama (KUBE) yang tersebar di Kabupaten Jepara, yang dikelola oleh Dinsospermasdes. Daftar penerima Bantuan Sosial kepada Kelompok Masyarakat pada Dinsospermasdes, dapat dilihat pada **Lampiran 5.1.10.**

c. Realisasi Belanja Bantuan Sosial kepada lembaga Non Pemerintah (Bidang Pendidikan, Keagamaan dan Bidang Lainnya) sebesar Rp134.200.000,00 merupakan Belanja bantuan sosial uang yang direncanakan kepada lembaga non pemerintahan (bidang pendidikan, keagamaan dan bidang lainnya) yang dikelola oleh Dinsospermasdes. Penerima Bantuan Sosial kepada lembaga Non Pemerintah pada Dinsospermasdes, diberikan kepada LKSA dapat dilihat pada **Lampiran 5.1.11.**

1.2.2 Belanja Modal.....Rp187.183.750.695,00

Realisasi Belanja Modal Pemerintah Kabupaten Jepara Tahun Anggaran 2024 sebesar Rp187.183.750.695,00 atau 95,64% dari anggaran yang ditetapkan sebesar Rp195.723.131.404,00. Bila dibandingkan dengan realisasi Tahun Anggaran 2023 sebesar Rp210.162.498.752,00 mengalami penurunan sebesar Rp22.978.748.057,00 atau 10,93%.

Belanja Modal Kabupaten Jepara meliputi Belanja Tanah, Belanja Peralatan dan Mesin, Belanja Gedung dan Bangunan, Belanja Jalan, Irigasi dan Jaringan, Belanja Aset Tetap Lainnya, dan Belanja Aset Lainnya, dimana didalamnya termasuk juga Belanja Modal BLUD dan Belanja Modal BOS.

Belanja Modal adalah pengeluaran yang digunakan untuk perolehan aset tetap dan/atau aset lainnya untuk keperluan kegiatan penyelenggaraan pemerintah

daerah atau untuk dimanfaatkan oleh masyarakat umum dengan rincian sebagaimana terdapat pada tabel berikut:

Tabel 5.1.33 Realisasi Belanja Modal Tahun 2024 dan 2023

No	Uraian	Anggaran 2024 (Rp)	Realisasi 2024 (Rp)	%	Realisasi 2023 (Rp)
1	Belanja Modal Tanah	400.000.000,00	34.339.242,00	8,58	0,00
2	Belanja Modal Peralatan dan Mesin	81.309.963.787,00	77.616.671.747,00	95,46	65.049.962.655,00
3	Belanja Modal Gedung dan Bangunan	52.865.082.740,00	50.125.530.079,00	94,82	55.634.102.147,00
4	Belanja Modal Jalan, Irigasi dan Jaringan	52.194.670.377,00	50.523.427.475,00	96,80	79.145.963.772,00
5	Belanja Modal Aset Tetap Lainnya	8.632.399.500,00	8.571.901.651,00	99,30	10.012.790.178,00
6	Belanja Modal Aset Lainnya	321.015.000,00	311.880.501,00	97,15	319.680.000,00
	Jumlah	**195.723.131.404,00**	**187.183.750.695,00**	**95,64**	**210.162.498.752,00**

Uraian berikut merupakan Rincian realisasi Belanja Modal TA 2024:

1.2.2.1 Belanja Modal Tanah Rp34.339.242,00

Realisasi Belanja Modal Tanah Pemerintah Kabupaten Jepara Tahun Anggaran 2024 atas belanja modal BLUD sebesar Rp34.339.242,00 atau 8,58% dari anggaran yang ditetapkan sebesar Rp400.000.000,00, sedangkan tahun anggaran 2023 realisasi belanja modal tanah sebesar Rp0,00 Hal ini terjadi karena tidak ada pembelian tanah. Belanja ini atas pembelian tanah RSUD RA Kartini.

1.2.2.2 Belanja Modal Peralatan dan Mesin Rp77.616.671.747,00

Realisasi Belanja Modal Peralatan dan Mesin Pemerintah Kabupaten Jepara Tahun Anggaran 2024 sebesar Rp77.616.671.747,00 atau 95,46% dari anggaran yang ditetapkan sebesar Rp81.309.963.787,00. Bila dibandingkan dengan realisasi Tahun Anggaran 2023 sebesar Rp65.049.962.655,00 mengalami kenaikan sebesar Rp12.566.709.092,00 atau 19,32%.

Jumlah tersebut merupakan biaya yang dikeluarkan Tahun Anggaran 2024 untuk memperoleh peralatan dan mesin sampai siap pakai, antara lain meliputi harga pembelian, biaya pengangkutan, dan biaya instalasi serta biaya langsung lainnya untuk memperoleh dan mempersiapkan peralatan dan mesin sehingga dapat digunakan.

Rincian belanja modal peralatan dan mesin tahun 2024 dirinci pada tabel berikut:

Tabel 5.1.34 Realisasi Belanja Modal Peralatan dan Mesin Tahun 2024 dan 2023

No	Uraian	Anggaran 2024 (Rp)	Realisasi 2024 (Rp)	%	Realisasi 2023 (Rp)
1	Belanja Modal Alat Besar	1.803.524.500,00	1.584.670.000,00	87,87	1.212.513.000,00
2	Belanja Modal Alat Angkutan	7.585.493.800,00	7.209.110.000,00	95,04	9.780.987.500,00
3	Belanja Modal Alat Bengkel dan Alat Ukur	13.893.400,00	13.534.100,00	97,41	8.742.800,00
4	Belanja Modal Alat Pertanian	0,00	0,00	0,00	27.417.000,00
5	Belanja Modal Alat Kantor dan Rumah Tangga	18.156.497.064,00	17.912.175.133,00	98,65	4.301.168.091,00

No	Uraian	Anggaran 2024 (Rp)	Realisasi 2024 (Rp)	%	Realisasi 2023 (Rp)
6	Belanja Modal Alat Studio, Komunikasi, dan Pemancar	228.279.680,00	223.764.695,00	98,02	358.954.599,00
7	Belanja Modal Alat Kedokteran dan Kesehatan	8.655.000.000,00	7.889.542.570,00	91,16	13.904.236.638,00
8	Belanja Modal Alat Laboratorium	235.456.000,00	218.910.000,00	92,97	213.697.500,00
9	Belanja Modal Komputer	11.172.698.265,00	10.997.892.949,00	98,44	5.404.897.352,00
10	Belanja Modal Alat Peraga	0,00	0,00	0,00	22.717.500,00
11	Belanja Modal Rambu-Rambu	5.167.531.340,00	5.131.711.000,00	99,31	5.779.141.019,00
12	Belanja Modal Peralatan Olahraga	0,00	0,00	0,00	4.495.500,00
13	Belanja Modal Peralatan dan Mesin BOS	14.321.974.200,00	14.316.746.817,00	99,96	13.091.720.675,00
14	Belanja Modal Peralatan dan Mesin BOSP	20.000.000,00	20.000.000,00	100,00	0,00
15	Belanja Modal Peralatan dan Mesin BLUD	13.949.615.538,00	12.098.614.483,00	86,73	10.939.273.481,00
	Jumlah	**81.309.963.787,00**	**77.616.671.747,00**	**95,46**	**65.049.962.655,00**

Realisasi Belanja Modal Peralatan dan Mesin per SKPD dapat dilihat pada **Lampiran 5.1.12.**

1.2.2.3 Belanja Modal Gedung dan Bangunan Rp50.125.530.079,00

Realisasi Belanja Modal Gedung dan Bangunan Pemerintah Kabupaten Jepara Tahun Anggaran 2024 sebesar Rp50.125.530.079,00 atau 94,82% dari anggaran yang ditetapkan sebesar Rp52.865.082.740,00. Bila dibandingkan dengan realisasi Tahun Anggaran 2023 sebesar Rp55.634.102.147,00 mengalami mengalami penurunan sebesar Rp5.508.572.068,00 atau 9,90%.

Rincian belanja modal gedung dan bangunan tahun 2023 dapat dilihat pada tabel berikut:

Tabel 5.1.35 Realisasi Belanja Modal Gedung dan Bangunan Tahun 2024 dan 2023

No	Uraian	Anggaran 2024 (Rp)	Realisasi 2024 (Rp)	%	Realisasi 2023 (Rp)
1	Belanja Modal Bangunan Gedung	47.173.532.740,00	44.509.620.057,00	94,35	51.562.464.388,00
2	Belanja Modal Monumen	0,00	0,00	0,00	50.000.000,00
3	Belanja Modal Tugu Titik Kontrol/Pasti	343.360.000,00	339.405.696,00	98,85	188.532.500,00
4	Belanja Modal Gedung dan Bangunan BLUD	5.348.190.000,00	5.276.504.326,00	98,66	3.833.105.259,00
Jumlah		**52.865.082.740,00**	**50.125.530.079,00**	**94,82**	**55.634.102.147,00**

Realisasi Belanja Modal Bangunan dan Gedung per SKPD dapat dilihat pada tabel berikut:

Tabel 5.1.36 Realisasi Belanja Modal Gedung dan Bangunan Per SKPD Tahun 2024 dan 2023

No	SKPD	2024			Realisasi 2023 (Rp)
		Anggaran (Rp)	Realisasi (Rp)	Lebih/(Kurang) (Rp)	
1	DISDIKPORA	29.673.069.975,00	28.776.224.715,00	896.845.260,00	19.953.139.000,00
2	DINKES	13.281.644.000,00	11.817.836.358,00	1.463.807.642,00	8.713.055.866,00
3	DPUPR	4.500.000.000,00	4.374.342.613,00	125.657.387,00	20.018.945.000,00
4	SATPOL PP DAMKAR	33.649.000,00	33.500.000,00	149.000,00	0,00

No	SKPD	2024			Realisasi 2023 (Rp)
		Anggaran (Rp)	Realisasi (Rp)	Lebih/(Kurang) (Rp)	
5	DP3AP2KB	1.602.580.000,00	1.398.480.100,00	204.099.900,00	0,00
6	DKPP	0,00	0,00	0,00	522.369.500,00
7	DISDUKCAPIL	0,00	0,00	0,00	123.389.000,00
8	DISHUB	0,00	0,00	0,00	199.510.000,00
9	DISKAN	0,00	0,00	0,00	1.127.767.000,00
10	DISPARBUD	3.411.132.265,00	3.362.408.000,00	48.724.265,00	4.715.133.781,00
11	DISPERINDAG	0,00	0,00	0,00	99.793.000,00
12	KEC. JEPARA	363.007.500,00	362.738.293,00	269.207,00	161.000.000,00
JUMLAH		**52.865.082.740,00**	**50.125.530.079,00**	**2.739.552.661,00**	**55.634.102.147,00**

1.2.2.4 Belanja Modal Jalan, Irigasi dan Jaringan...Rp50.523.427.475,00

Realisasi Belanja Modal Jalan, Irigasi dan Jaringan Pemerintah Kabupaten Jepara Tahun Anggaran 2024 sebesar Rp50.523.427.475,00 atau 96,80% dari anggaran yang ditetapkan sebesar Rp52.194.670.377,00. Bila dibandingkan dengan realisasi Tahun Anggaran 2023 sebesar Rp79.145.963.772,00 mengalami penurunan sebesar Rp28.622.536.297,00 atau 36,16%.

Jumlah tersebut merupakan seluruh biaya yang dikeluarkan untuk memperoleh jalan, irigasi dan jaringan yang meliputi harga pembelian atau biaya konstruksi dan biaya lainnya yang dikeluarkan sampai jalan, irigasi, jaringan, dan instalasi tersebut siap digunakan.

Rincian belanja modal jalan, jaringan dan irigasi dapat dilihat pada tabel berikut:

Tabel 5.1.37 Realisasi Belanja Modal Jalan, Jaringan dan Irigasi Tahun 2024 dan 2023

No	Uraian	Anggaran 2024 (Rp)	Realisasi 2024 (Rp)	%	Realisasi 2023 (Rp)
1	Belanja Modal Jalan dan Jembatan	39.798.665.500,00	39.001.950.955,00	98,00	66.035.016.665,00
2	Belanja Modal Bangunan Air	4.983.754.877,00	4.341.293.000,00	87,11	12.217.966.107,00
3	Belanja Modal Instalasi	5.850.000.000,00	5.674.938.000,00	97,01	0,00
4	Belanja Modal Jaringan	0,00	0,00	0,00	148.413.000,00
5	Belanja Modal Jalan, Jaringan, dan Irigasi BLUD	1.562.250.000,00	1.505.245.520,00	96,35	744.568.000,00
Jumlah		**52.194.670.377,00**	**50.523.427.475,00**	**96,80**	**79.145.963.772,00**

Realisasi Belanja Modal Jalan, Irigasi dan Jaringan per SKPD dapat dilihat pada tabel berikut:

Tabel 5.1.38 Realisasi Belanja Modal Jalan, Jaringan dan Irigasi Per SKPD Tahun 2024 dan 2023

No	SKPD	2024			Realisasi 2023 (Rp)
		Anggaran (Rp)	Realisasi (Rp)	Lebih/(Kurang) (Rp)	
1	DINKES	1.562.250.000,00	1.505.245.520,00	57.004.480,00	744.568.000,00
2	DPUPR	47.462.987.877,00	45.880.174.222,00	1.582.813.655,00	71.514.639.400,00
3	DISPERKIM	1.780.000.000,00	1.773.876.000,00	6.124.000,00	4.370.334.000,00

No	SKPD	2024			Realisasi 2023 (Rp)
		Anggaran (Rp)	Realisasi (Rp)	Lebih/(Kurang) (Rp)	
4	DKPP	0,00	0,00	0,00	189.232.000,00
5	DLH	0,00	0,00	0,00	144.000.000,00
6	DISHUB	500.000.000,00	485.435.733,00	14.564.267,00	515.935.601,00
7	DISKAN	0,00	0,00	0,00	144.113.929,00
8	DISPARBUD	775.000.000,00	765.793.000,00	9.207.000,00	1.458.140.842,00
9	KEC. JEPARA	114.432.500,00	112.903.000,00	1.529.500,00	65.000.000,00
	JUMLAH	**52.194.670.377,00**	**50.523.427.475,00**	**1.671.242.902,00**	**79.145.963.772,00**

1.2.2.5 Belanja Modal Aset Tetap Lainnya Rp8.571.901.651,00

Realisasi Belanja Modal Aset Tetap Lainnya Pemerintah Kabupaten Jepara Tahun Anggaran 2024 sebesar Rp8.571.901.651,00 atau 99,30% dari anggaran yang ditetapkan sebesar Rp8.632.399.500,00. Bila dibandingkan dengan realisasi pengadaan Aset Tetap Lainnya Tahun Anggaran 2023 sebesar Rp10.012.790.178,00 mengalami penurunan sebesar Rp1.440.888.527,00 atau 14,39%.

Jumlah realisasi belanja modal aset tetap lainnya tersebut merupakan seluruh biaya yang dikeluarkan sampai dengan 31 Desember 2024 untuk memperoleh aset tetap lainnya, meliputi harga pembelian dan biaya langsung lainnya sampai Aset Tetap Lainnya tersebut siap digunakan. Rincian belanja modal aset tetap lainnya tahun 2024 dapat dilihat pada tabel berikut:

Tabel 5.1.39 Realisasi Belanja Modal Aset tetap Lainnya Tahun 2024 dan 2023

No	Uraian	Anggaran 2024 (Rp)	Realisasi 2024 (Rp)	%	Realisasi 2023 (Rp)
1	Belanja Modal Bahan Perpustakaan	44.080.000,00	43.462.698,00	98,60	37.329.349,00
2	Belanja Modal Hewan	0,00	0,00	0,00	23.500.000,00
3	Belanja Modal Aset Tidak Berwujud	0,00	0,00	0,00	453.154.100,00
4	Belanja Modal Aset Tetap Lainnya BOS	8.369.134.500,00	8.343.497.953,00	99,69	9.468.806.729,00
5	Belanja Modal Aset Tetap Lainnya BOSP	4.185.000,00	4.185.000,00	100,00	0,00
6	Belanja Modal Aset Tetap Lainnya BLUD	215.000.000,00	180.756.000,00	84,07	30.000.000,00
	Jumlah	**8.632.399.500,00**	**8.571.901.651,00**	**99,30**	**10.012.790.178,00**

Realisasi Belanja Modal Aset Tetap Lainnya per SKPD 2024 dapat dilihat pada tabel berikut:

Tabel 5.1.40 Realisasi Belanja Modal Aset tetap Lainnya Per SKPD Tahun 2024 dan 2023

No	SKPD	2024			Realisasi 2023 (Rp)
		Anggaran (Rp)	Realisasi (Rp)	Lebih/(Kurang) (Rp)	
1	DISDIKPORA	8.383.319.500,00	8.357.682.953	25.636.547,00	9.468.806.729,00
2	DINKES	215.000.000,00	180.756.000,00	34.244.000,00	72.568.500,00
3	DPUPR	0,00	0,00	0,00	49.560.000,00
4	DISPERKIM	0,00	0,00	0,00	49.500.000,00

No	SKPD	2024			Realisasi 2023 (Rp)
		Anggaran (Rp)	Realisasi (Rp)	Lebih/(Kurang) (Rp)	
5	DISDUKCAPIL	0,00	0,00	0,00	19.420.000,00
6	DISKOMINFO	0,00	0,00	0,00	48.813.000,00
7	DISKARPUS	34.080.000,00	33.462.698,00	617.302,00	29.909.949,00
8	DISKAN	0,00	0,00	0,00	32.806.000,00
9	DISPARBUD	0,00	0,00	0,00	23.500.000,00
10	SETDA	0,00	0,00	0,00	32.469.400,00
11	BAPPEDA	0,00	0,00	0,00	49.339.500,00
12	BPKAD	0,00	0,00	0,00	136.097.100,00
JUMLAH		**8.632.399.500,00**	**8.571.901.651,00**	**60.497.849,00**	**10.012.790.178,00**

1.2.2.6 Belanja Modal Aset Lainnya BLUD Rp311.880.501,00

Realisasi Belanja Modal Aset Lainnya Pemerintah Kabupaten Jepara Tahun Anggaran 2024 sebesar Rp311.880.501,00 atau 97,15% dari anggaran yang ditetapkan sebesar Rp321.015.000,00. Bila dibandingkan dengan realisasi pengadaan Aset Lainnya Tahun Anggaran 2023 sebesar Rp319.680.000,00 mengalami penurunan sebesar Rp7.799.499,00 atau 2,44%.

Tabel 5.1.41 Realisasi Belanja Modal Aset Lainnya Tahun 2024 dan 2023

No	Uraian	Anggaran 2024 (Rp)	Realisasi 2024 (Rp)	%	Realisasi 2023 (Rp)
1	Belanja Modal Aset Lainnya-Aset Tidak Berwujud	321.015.000,00	311.880.501,00	97,15	0,00
2	Belanja Modal Aset Lainnya BLUD	0,00	0,00	0,00	319.680.000,00
	Jumlah	**321.015.000,00**	**311.880.501,00**	**97,15**	**319.680.000,00**

Realisasi Belanja Modal Aset Lainnya per SKPD 2024 dapat dilihat pada tabel berikut:

Tabel 5.1.42 Realisasi Belanja Modal Aset Lainnya Per SKPD Tahun 2024 dan 2023

No	SKPD	2024			Realisasi 2023 (Rp)
		Anggaran (Rp)	Realisasi (Rp)	Lebih/(Kurang) (Rp)	
1	DINKES	45.000.000,00	40.021.050	4.978.950,00	319.680.000,00
2	DISPERKIM	50.000.000,00	48.800.000,00	1.200.000,00	0,00
3	DPMPTSP	40.000.000,00	39.850.000,00	150.000,00	0,00
4	SETDA	26.000.000,00	25.596.000,00	404.000,00	0,00
5	BAPPEDA	50.015.000,00	49.461.933,00	553.067,00	0,00
6	BPKAD	110.000.000,00	108.151.518,00	1.848.482,00	0,00
JUMLAH		**321.015.000,00**	**311.880.501,00**	**9.134.499,00**	**319.680.000,00**

1.2.3 Belanja Tidak Terduga Rp1.464.241.605,00

Tahun Anggaran 2024 Belanja Tak Terduga dianggarkan sebesar Rp4.619.196.000,00 dan terealisasi sebesar Rp1.464.241.605,00 atau 31,70%, sedangkan pada Tahun Anggaran 2023 terdapat realisasi sebesar

Rp1.393.576.697,00. Penggunaan belanja tidak terduga tahun 2024 per SKPD dirinci pada tabel berikut:

Tabel 5.1.43 Rincian SKPD Pengguna Dana Belanja Tak Terduga Tahun 2024

No	SKPD Pengguna	Realisasi (Rp)
1.	BPBD	289.900.600,00
2	DPUPR	490.216.744,00
3	DISDIKPORA	304.017.000,00
4	DISPERKIM	60.000.000,00
5	BPKAD	320.107.261,00
	JUMLAH	**1.464.241.605,00**

1.2.4 Belanja Transfer.....Rp378.730.068.471,00

Belanja Transfer Pemerintah Kabupaten Jepara meliputi Bagi Hasil ke Desa, baik pajak maupun retribusi serta Bantuan Keuangan yang terdiri dari bantuan khusus kepada desa, bersumber dari alokasi dana desa dan dana desa. Realisasi Belanja Transfer Pemerintah Kabupaten Jepara Tahun Anggaran 2024 sebesar Rp378.730.068.471,00 atau 99,94% dari anggaran yang ditetapkan sebesar Rp378.946.605.000,00. Bila dibandingkan dengan realisasi Tahun Anggaran 2023 sebesar Rp395.710.226.942,00 atau mengalami penurunan sebesar Rp16.980.158.471,00 atau 4,29%. Rincian realisasi Belanja Transfer Pemerintah Kabupaten Jepara Tahun 2024 dan 2023 dapat dilihat pada tabel berikut:

Tabel 5.1.44 Realisasi Belanja Transfer Tahun 2024 dan 2023

No	Uraian	Anggaran 2024 (Rp)	Realisasi 2024 (Rp)	%	Realisasi 2023 (Rp)
1	Belanja Bagi Hasil	23.839.883.000,00	23.635.946.471,00	99,14	25.515.872.942,00
	Belanja Bagi Hasil Pajak Daerah Kepada Pemerintahan Kabupaten/Kota dan Desa	20.571.779.200,00	20.571.779.200,00	100,00	22.422.496.000,00
	Belanja Bagi Hasil Retribusi Daerah Kabupaten/Kota Kepada Pemerintah Desa	3.268.103.800,00	3.064.167.271,00	93,76	3.093.376.942,00
2	Belanja Bantuan Keuangan	355.106.722.000,00	355.094.122.000,00	100,00	370.194.354.000,00
	Belanja Bantuan Keuangan Umum Daerah Provinsi atau Kabupaten/Kota kepada Desa	0,00	0,00	0,00	312.659.404.000,00
	Belanja Bantuan Keuangan Khusus Daerah Provinsi atau Kabupaten/Kota kepada Desa	355.106.722.000,00	355.094.122.000,00	100,00	57.534.950.000,00
Jumlah		**378.946.605.000,00**	**378.730.068.471,00**	**99,94**	**395.710.226.942,00**

Realisasi belanja bagi hasil tahun anggaran 2024 sebesar Rp23.635.946.471,00 atau 99,14% dari anggaran yang ditetapkan sebesar Rp23.839.883.000,00. Bila dibandingkan dengan realisasi belanja bagi hasil tahun anggaran 2023 sebesar Rp25.515.872.942,00 mengalami penurunan sebesar Rp1.879.926.471,00 atau 3,73%. Realisasi pada tahun 2024 terdiri dari Belanja Bagi Hasil Pajak Daerah Kepada Pemerintahan Kabupaten/Kota dan Desa sebesar Rp20.571.779.200,00 dan Belanja Bagi Hasil Retribusi

Daerah Kabupaten/Kota Kepada Pemerintah Desa sebesar Rp3.064.167.271,00.

Berdasarkan Peraturan Menteri Dalam Negeri Nomor 15 Tahun 2023 tentang Pedoman Penyusunan Anggaran dan Belanja Daerah Tahun Anggaran 2024, belanja bantuan keuangan yang bersifat khusus peruntukkannya ditetapkan pemerintah daerah pemberi bantuan dan pengelolaannya diserahkan sepenuhnya kepada pemerintah daerah dan/atau pemerintah desa penerima bantuan. Merujuk pada kebijakan ini, maka untuk belanja yang dialokasikan dari dana desa dan Alokasi Dana Desa (ADD) pada tahun anggaran 2024 termasuk dalam belanja bantuan keuanga khusus daerah provinsi atau kabupaten/kota kepada desa. Sedangkan pada tahun anggaran 2023 termasuk dalam belanja bantuan keuangan umum daerah provinsi atau kabupaten/kota kepada desa.

Belanja Bantuan Keuangan merupakan bantuan keuangan daerah provinsi atau kabupaten/kota kepada desa yang diberikan ke pemerintahan desa. Realisasi pada tahun 2024 Rp355.094.122.000,00 dengan rincian pada tabel berikut:

Tabel 5.1.45 Realisasi Belanja Bantuan Keuangan Khusus Daerah Provinsi atau Kabupaten/Kota kepada Desa

No	Uraian	Anggaran 2024 (Rp)	Realisasi 2024 (Rp)	%	Realisasi 2023 (Rp)
1	Belanja Bantuan Keuangan Khusus Kabupaten/Kota kepada Desa	30.228.200.000,00	30.215.600.000,00	99,96	57.534.950.000,00
2	Belanja Bantuan Keuangan Khusus Kabupaten/Kota kepada Desa yang bersumber dari Dana Desa	214.647.287.000,00	214.647.287.000,00	100,00	212.555.731.000,00
3	Belanja Bantuan Keuangan Khusus Kabupaten/Kota kepada Desa yang bersumber dari Alokasi Dana Desa	110.231.235.000,00	110.231.235.000,00	100,00	100.103.673.000,00
Jumlah		**355.106.722.000,00**	**355.094.122.000,00**	**100,00**	**370.194.354.000,00**

Belanja Bantuan Keuangan Khusus Daerah Provinsi atau Kabupaten/Kota kepada Desa terealisasi sebesar Rp30.215.600.000,00 dari anggaran yang ditetapkan sebesar Rp30.228.200.000,00 dengan rincian belanja yang dapat dilihat dibawah ini.

Tabel 5.1.46 Belanja Bantuan Keuangan Khusus Kabupaten/Kota Kepada Desa

No	Jenis Sub Kegiatan	Anggaran (Rp)	Realisasi (Rp)	%	Sisa Anggaran (Rp)
1	Bankeudes Sarpras	18.265.000.000,00	18.265.000.000,00	100,00	-
2	Bansus RT/RW	9.763.200.000,00	9.750.600.000,00	99,87	12.600.000,00
3	TMMD	2.200.000.000,00	2.200.000.000,00	100,00	-
	Jumlah	**30.228.200.000,00**	**30.215.600.000,00**	**99,96**	**12.600.000,00**

1.3. SURPLUS/DEFISIT.....Rp102.065.843.626,00

Surplus/defisit merupakan selisih antara realisasi total pendapatan dengan total belanja dan transfer selama Tahun Anggaran 2024. Jumlah realisasi Pendapatan sampai 31 Desember 2024 sebesar Rp2.549.837.820.439,00, sedangkan realisasi

Belanja sebesar Rp2.447.771.976.813,00. Dengan demikian mengalami surplus sebesar Rp102.065.843.626,00 atau pendapatan lebih besar daripada belanja.

1.4. PEMBIAYAAN.....Rp71.906.520.041,00

Pembiayaan merupakan selisih antara realisasi total penerimaan pembiayaan dengan total pengeluaran pembiayaan selama Tahun Anggaran 2024. Jumlah realisasi Pembiayaan Netto sampai dengan 31 Desember 2024 sebesar Rp71.906.520.041,00 atau 100,00% dari anggaran yang ditetapkan sebesar Rp71.906.520.041,00.

Realisasi Penerimaan Pembiayaan Tahun 2024 sebesar Rp71.906.520.041,00 terdiri dari:

a. Penggunaan dari SiLPA Tahun lalu sebesar Rp51.906.520.041,00;
b. Pencairan Dana Cadangan Tahun lalu sebesar Rp20.000.000.000,00 digunakan untuk Pemilihan Umum Tahun 2024.

Tahun 2024 Pemerintah Kabupaten Jepara tidak ada realisasi Pengeluaran Pembiayaan.

Rincian realisasi pembiayaan Tahun Anggaran 2024 dan 2023 disajikan pada tabel berikut:

Tabel 5.1.47 Realisasi Pembiayaan Tahun 2024 dan 2023

No.	Uraian	Anggaran 2024 (Rp)	Realisasi 2024 (Rp)	%	Realisasi 2023 (Rp)
1	**Penerimaan Pembiayaan**	**71.906.520.041,00**	**71.906.520.041,00**	**100,00**	**161.815.630.459,00**
	Penggunaan SiLPA tahun sebelumnya	51.906.520.041,00	51.906.520.041,00	100,00	141.815.630.459,00
	Pencairan Dana Cadangan	20.000.000.000,00	20.000.000.000,00	100,00	20.000.000.000,00
2	**Pengeluaran Pembiayaan**	**0,00**	**0,00**	**0,00**	**21.500.000.000,00**
	Pembentukan Dana Cadangan	**0,00**	**0,00**	**0,00**	**20.000.000.000,00**
	Pembentukan Dana Cadangan	0,00	**0,00**	**0,00**	20.000.000.000,00
	Penyertaan Modal/Investasi Pemerintah Daerah Pada BUMD	**0,00**	**0,00**	**0,00**	**1.500.000.000,00**
	Penyertaan Modal pada PDAM Jungporo Kabupaten Jepara	**0,00**	**0,00**	**0,00**	1.500.000.000,00
	Penyertaan Modal pada Bank Jateng	**0,00**	**0,00**	**0,00**	0,00
Pembiayaan Netto		**71.906.520.041,00**	**71.906.520.041,00**	**100,00**	**140.315.630.459,00**

1.5. SISA LEBIH PERHITUNGAN ANGGARAN (SiLPA) ...Rp173.972.363.667,00

Sisa Lebih Pembiayaan Anggaran (SiLPA) Tahun Anggaran 2024 sebesar Rp173.972.363.667,00. Jumlah tersebut merupakan selisih realisasi pendapatan dengan pengeluaran belanja selama satu tahun anggaran dengan rincian sebagai berikut:

- Pendapatan	Rp	2.549.837.820.439,00
- Belanja	Rp	2.447.771.976.813,00
- Surplus	**Rp**	**102.065.843.626,00**
- Pembiayaan Netto	Rp	71.906.520.041,00
- SiLPA Tahun Anggaran 2024	**Rp**	**173.972.363.667,00**

SiLPA sebesar Rp173.972.363.667,00 tersebut terdiri dari:

- Kas di Kas Daerah	Rp	147.768.763.205,00
- PFK BPJS 2023 belum disetor per 31 Desember 2024	Rp	(159.082,00)
- PFK BPJS 2024 belum disetor per 31 Desember 2024	Rp	(686.332,00)
- Dobel transfer RKUD	Rp	14.418.532,00
- Kas di Bendahara Penerimaan	Rp	4.792.318,00
- Kas di Bendahara Pengeluaran	Rp	5.024.526,00
- Kas di BLUD	Rp	22.845.490.507,00
- Kas Dana BOS	Rp	793.569.592,00
- Kas Dana BOP PAUD	Rp	701.904,00
- Kas Dana BOP Kesetaraan	Rp	110.295,00
- Kas di BOK	Rp	2.540.338.202,00

Kas di Kas Daerah sebesar Rp147.768.763.205,00 terdiri atas:

- DAK Fisik	Rp	2.875.574.969,00
- DAK Non Fisik	Rp	6.344.610.393,00
- Intensif Fiskal	Rp	1.295.202.659,00
- DBHCHT	Rp	1.329.032.078,00
- DAU	Rp	39.722.544.000,00
- DAU PPPK	Rp	49.326.661,00
- DAU Kelurahan	Rp	13.318.175,00
- DAU Bidang Pendidikan	Rp	1.272.656.443,00
- DAU Kesehatan	Rp	1.339.632.541,00
- DAU Pekerjaan Umum	Rp	523.351.386,00
- PFK BPJS yang belum dibayarkan	Rp	845.414,00
- Kelebihan target pendapatan dan penghematan belanja	Rp	93.002.668.486,00

Sisa Kas di Bendahara Penerimaan yang belum disetor ke RKUD sebesar Rp4.792.318,00, merupakan saldo kas yang terdapat di BPKAD yaitu:

Jasa Giro pada Kas di Bendahara	Rp	19.667,00
Pajak Reklame-Billboard	Rp	2.470.625,00
PBBP2	Rp	2.302.026,00
Jumlah	**Rp**	**4.792.318,00**

Sisa Kas di Bendahara Pengeluaran yang belum di setor ke RKUD sebesar Rp5.024.526,00, terdiri dari:

DISPARBUD	Rp	3.674.126,00
DINKES	Rp	1.350.400,00
Jumlah	**Rp**	**5.024.526,00**

Kas di BLUD sebesar Rp22.845.490.507,00 merupakan saldo kas yang terdapat di 22 BLUD. Rincian kas di BLUD dapat dilihat pada **Lampiran 5.1.13**.

Sisa Kas Dana BOS per 31 Desember 2023 sebesar Rp793.569.592,00 merupakan saldo kas BOS yang terdapat di Disdikpora dan 39 SMP Negeri se-Kabupaten Jepara. Rincian sisa kas Dana BOS Tahun 2023 pada **Lampiran 5.1.14.**

Kas di Dana BOP PAUD dan BOP Kesetaraan sebesar Rp812.199,00, rinciannya sebagai berikut:

PAUD NEGERI	Rp	701.904,00
SKB KESETARAAN	Rp	110.295,00
Jumlah	**Rp**	**812.199,00**

Kas di BOK sebesar Rp2.540.338.202,00, merupakan saldo kas yang terdapat di 22 puskesmas dengan rincian pada **Lampiran 5.1.15.**

2. PENJELASAN LAPORAN PERUBAHAN SALDO ANGGARAN LEBIH

Laporan Perubahan Saldo Anggaran Lebih merupakan akumulasi SiLPA periode berjalan da.n tahun-tahun sebelumnya dengan penjelasan sebagai berikut:

2.1 Saldo Anggaran Lebih Awal Tahun 2024 ..... Rp51.906.520.041,00

SAL Awal Tahun 2024 sebesar Rp51.906.520.041,00 merupakan Saldo Anggaran Lebih Tahun 2023.

2.2 Penggunaan SAL sebagai Penerimaan Pembiayaan Tahun Berjalan Rp51.906.520.041,00

Penggunaan SAL Awal sebagai Penerimaan Pembiayaan Tahun Berjalan adalah sebesar Rp51.906.520.041,00 atau 100%.

2.3 Sisa Lebih/ Kurang Pembiayaan Anggaran (SiLPA/ SiKPA) Rp173.972.363.667,00

Sisa Lebih/ Kurang Pembiayaan Anggaran (SiLPA/ SiKPA) sebesar Rp173.972.363.667,00 terdiri dari:

	Jumlah (Rp)
Pendapatan Asli Daerah	497.778.192.512,00
Pendapatan Transfer	2.051.309.627.927,00
Lain-lain Pendapatan yang sah	750.000.000,00
Jumlah	**2.549.837.820.439,00**
Belanja Operasi	1.880.393.916.042,00
Belanja Modal	187.183.750.695,00
Belanja Tak Terduga	1.464.241.605,00
Belanja Transfer	378.730.068.471,00
Jumlah	**2.447.771.976.813,00**
Penerimaan Pembiayaan	71.906.520.041,00
Pengeluaran Pembiayaan	0,00
Jumlah	**71.906.520.041,00**
Sisa Lebih/ Kurang Pembiayaan Anggaran (SiLPA/ SiKPA)	**173.972.363.667,00**

2.4 Saldo Anggaran Lebih Akhir Tahun 2024 .....Rp173.972.363.667,00

Saldo Anggaran Lebih Akhir Tahun 2024 berasal dari:

	Jumlah (Rp)
Realisasi Pendapatan	2.549.837.820.439,00
Realisasi Belanja	2.447.771.976.813,00
Penerimaan Pembiayaan	71.906.520.041,00
Pengeluaran Pembiayaan	0,00
SiLPA Tahun 2024	**173.972.363.667,00**

Saldo Anggaran Lebih Akhir Tahun 2024 sebesar Rp173.972.363.667,00 terdiri dari:

	Jumlah (Rp)
Kas di RKUD PEMDA JEPARA	
Saldo Kas RKUD	147.768.763.205,00
PFK di RKUD yang belum dibayarkan	(845.414,00)
Jumlah	**147.767.917.791,00**
Kas di Bendahara Penerimaan:	
BPKAD	4.792.318,00
Jumlah	**4.792.318,00**
Kas di Bendahara Pengeluaran:	
DKK	1.350.400,00
DISPARBUD	3.674.126,00
Jumlah	**5.024.526,00**
Kas di Pada Pihak Ketiga (Dobel Transfer):	**14.418.532,00**
Kas di BLUD	
Kas di BLUD RSUD RA Kartini	18.220.251.336,00
Kas di BLUD Puskesmas	4.625.239.171,00
Jumlah	**22.845.490.507,00**
Kas Dana BOS	**793.569.592,00**
Kas Dana BOP	**812.199,00**
Kas Dana BOK	**2.540.338.202,00**
Jumlah Total	***173.972.363.667,00***

3. PENJELASAN NERACA

Neraca Pemerintah Kabupaten Jepara Tahun Anggaran 2024 menggambarkan posisi keuangan mengenai aset, kewajiban dan ekuitas pada tanggal 31 Desember 2024. Ringkasan Neraca per 31 Desember 2024 dan 31 Desember 2023, sebagai berikut:

Tabel 5.3.1 Rincian Neraca

No.	Uraian	31 Desember 2024 (Rp)	31 Desember 2023 (Rp)	Naik / Turun (Rp)
	Aset			
a	Aset Lancar	290.150.248.199,90	140.390.595.057,38	149.759.653.142,52
b	Investasi Jangka Panjang	166.526.433.409,13	170.781.226.200,26	(4.254.792.791,13)
c	Aset Tetap	6.080.698.939.850,22	6.029.486.694.311,89	51.212.245.538,33
d	Dana Cadangan	0,00	20.000.000.000,00	(20.000.000.000,00)
e	Aset Lainnya	84.391.243.859,61	77.513.767.850,14	6.877.476.009,47
f	Properti Investasi	19.349.369.483,34	0,00	19.349.369.483,34
	Jumlah Aset	**6.641.116.234.802,20**	**6.438.172.283.419,67**	**202.943.951.382,53**
	Kewajiban dan Ekuitas			
g	Kewajiban Jangka Pendek	55.598.503.500,14	45.059.607.637,99	10.538.895.862,15
h	Ekuitas	6.585.517.731.302,06	6.393.112.675.781,68	192.405.055.520,38
	Jumlah Kewajiban dan Ekuitas	**6.641.116.234.802,20**	**6.438.172.283.419,67**	**202.943.951.382,53**

Aset Pemerintah Kabupaten Jepara per 31 Desember 2024 sebesar Rp6.641.116.234.802,20 mengalami kenaikan sebesar Rp202.943.951.382,53 atau naik 3,15% dibandingkan saldo per 31 Desember 2023 sebesar Rp6.438.172.283.419,67. Jumlah tersebut terdiri atas aset lancar, investasi jangka panjang, aset tetap, dana cadangan, aset lainnya dan properti investasi.

Kewajiban Pemerintah Kabupaten Jepara merupakan kewajiban jangka pendek, saldo per 31 Desember 2024 sebesar Rp55.598.503.500,14 mengalami kenaikan sebesar Rp10.538.895.862,15 atau naik 23,39% dibandingkan saldo per 31 Desember 2023 sebesar Rp45.059.607.637,99.

Ekuitas Pemerintah Kabupaten Jepara per 31 Desember 2024 sebesar Rp6.585.517.731.302,06 mengalami kenaikan sebesar Rp192.405.055.520,38 atau naik 3,01% dibandingkan saldo per 31 Desember 2023 sebesar Rp6.393.112.675.781,68.

3.1. ASET Rp6.641.116.234.802,20

Aset Pemerintah Kabupaten Jepara per 31 Desember 2024 sebesar Rp6.641.116.234.802,20 mengalami kenaikan sebesar Rp202.943.951.382,53 atau naik 3,15% dibandingkan saldo per 31 Desember 2023 sebesar Rp6.438.172.283.419,67. Jumlah tersebut terdiri atas aset lancar, investasi jangka panjang, aset tetap, dana cadangan, aset lainnya dan properti investasi.

3.1.1 ASET LANCAR Rp290.150.248.199,90

Aset lancar terdiri dari kas dan setara kas dan aset selain kas yang diharapkan segera dapat direalisasikan, dipakai, atau dimiliki untuk dijual kembali dalam waktu 12 bulan sejak tanggal pelaporan. Saldo Aset Lancar per tanggal 31 Desember 2024 sebesar Rp290.150.248.199,90 mengalami kenaikan sebesar Rp149.759.653.142,52 atau naik 106,67% dibandingkan saldo per 31 Desember 2023 sebesar Rp140.390.595.057,38. Rincian aset lancar pada tahun 2024 dan 2023 sebagaimana disajikan pada tabel berikut:

Tabel 5.3.2 Rincian Aset Lancar

No.	Uraian	31 Desember 2024 (Rp)	31 Desember 2023 (Rp)	Naik/Turun (Rp)
	Aset Lancar			
1	Kas dan Setara Kas	173.958.823.490,00	51.907.896.353,00	122.050.927.137,00
2	Investasi Jangka Pendek	0,00	0,00	0,00
3	Piutang Pajak Daerah	36.197.022.493,00	29.588.520.590,00	6.608.501.903,00
4	Piutang Retribusi Daerah	21.356.125.522,50	3.038.455.874,50	18.317.669.648,00
5	Piutang Hasil Pengelolaan Kekayaan Daerah yang Dipisahkan	0,00	0,00	0,00
6	Piutang Lain-lain PAD yang Sah	8.007.819.117,00	12.047.840.786,00	(4.040.021.669,00)
7	Piutang Transfer Pemerintah Pusat	1.507.787.000,00	973.921.000,00	533.866.000,00
8	Piutang Transfer Antar Daerah	14.163.777.208,00	6.708.877.571,00	7.454.899.637,00
9	Penyisihan Piutang	(29.930.074.487,85)	(27.409.507.031,68)	(2.520.567.456,17)
10	Beban Dibayar Dimuka	5.850.000,00	5.269.500,00	580.500,00
11	Persediaan	64.883.117.857,25	63.529.320.414,56	1.353.797.442,69
	Jumlah Aset Lancar	**290.150.248.199,90**	**140.390.595.057,38**	**149.759.653.142,52**

Rincian Aset Lancar pada tahun 2024 dan 2023 dapat dijelaskan sebagai berikut:

3.1.1.1 Kas dan Setara Kas Rp173.958.823.490,00

Rekening ini menggambarkan saldo Kas dan Setara Kas per 31 Desember 2024 dan 2023 yang dikuasai oleh Bendahara Umum Daerah (BUD), Bendahara Penerimaan, Bendahara Pengeluaran, Bendahara BLUD, Bendahara BOS, Bendahara BOP dan Bendahara Lainnya, berupa uang tunai, rekening giro bank, tabungan, dan deposito bank, yang seluruhnya merupakan Kas Daerah dengan rincian sebagai berikut:

Tabel 5.3.3 Rincian Kas dan Setara Kas

No	Uraian	31 Desember 2024 (Rp)	31 Desember 2023 (Rp)
1	Kas di Kas Daerah	147.768.763.205,00	21.535.940.073,00
2	Kas di Bendahara Penerimaan	4.792.318,00	224.378.156,00
3	Kas di Bendahara Pengeluaran	5.024.526,00	21.700,00
4	Kas di BLUD		
	a. Kas di BLUD RSU RA Kartini	18.220.251.336,00	24.541.777.640,00
	b. Kas di BLUD Puskesmas	4.625.239.171,00	3.051.992.971,00
5	Kas Dana BOS	793.569.592,00	1.073.356.887,00

No	Uraian	31 Desember 2024 (Rp)	31 Desember 2023 (Rp)
6	Kas Dana BOP	812.199,00	865.114,00
7	Kas Dana BOK Puskesmas	2.540.338.202,00	1.478.346.582,00
8	Kas Lainnya	32.941,00	1.217.230,00
	Jumlah Kas	**173.958.823.490,00**	**51.907.896.353,00**

Saldo Kas dan Setara Kas per 31 Desember 2024 sebesar Rp173.958.823.490,00 mengalami kenaikan sebesar Rp122.050.927.137,00 atau naik 235,13% dibandingkan posisi per 31 Desember 2023 sebesar Rp51.907.896.353,00.

Saldo Kas Pemerintah Kabupaten Jepara merupakan hak Pemerintah Kabupaten Jepara yang berasal dari Sisa Lebih Pembiayaan Anggaran (SiLPA), Utang Perhitungan Fihak Ketiga (PFK) yang belum disetorkan dan sisa kas yang dikelola oleh Bendahara Lainnya dengan rincian sebagai berikut:

Tabel 5.3.4 Rincian Asal Saldo Kas

No.	Uraian	31 Desember 2024 (Rp)	31 Desember 2023 (Rp)
1	SiLPA LRA	173.972.363.667,00	51.906.520.041,00
2	Utang PFK APBD	845.414,00	159.082,00
3	Kas Lainnya	32.941,00	1.217.230,00
	Jumlah Kas	**173.973.242.022,00**	**51.907.896.353,00**

Saldo Kas pada Tabel 5.3.3 Rincian Kas dan Setara Kas sebesar Rp173.958.823.490,00 berbeda dengan Saldo Kas pada Tabel 5.3.4 Rincian Asal Saldo Kas sebesar Rp173.973.242.022,00, hal ini dikarenakan adanya Piutang Pendapatan dari Pengembalian Kelebihan Pembayaran Belanja Jasa sebesar Rp14.418.532,00 pada Tahun 2024 dan baru disetor ke Rekening Kas Umum Daerah (RKUD) pada Tahun 2025.

Piutang Pendapatan dari Pengembalian Kelebihan Pembayaran Belanja Jasa sebesar Rp14.418.532,00 disebabkan adanya dobel transfer atas 3 SP2D belanja oleh Bank Jateng Cabang Jepara dari RKUD, dengan rincian sebagai berikut:

Tabel 5.3.5 Rincian Piutang Pendapatan dari Pengembalian Kelebihan Pembayaran Belanja Jasa atas Dobel Transfer

No.	Tanggal SP2D	SKPD	Nomor SP2D (Keterangan SP2D)	Jumlah (Rp)	Tanggal Setor ke RKUD
1	20 Februari 2024	DISDIKPORA	33.20/04.0/000015/LS/1.01.2.19.0.00.03.0000/M/2/2024 (LS Pembayaran Tagihan Telepon & Listrik Bulan Januari 2024 SMPN 1 Pakis Aji)	2.168.532,00	20 Februari 2025
2	20 September 2024	SETDA	33.20/04.0/000598/LS/4.01.0.00.0.00.01.0000/P4/9/2024 (Belanja Jasa Liputan, Dokumentasi dan Pemeberitaan Kegiatan Pimpinan Daerah bulan September 2024)	12.000.000,00	24 Februari 2025

No.	Tanggal SP2D	SKPD	Nomor SP2D (Keterangan SP2D)	Jumlah (Rp)	Tanggal Setor ke RKUD
3	8 November 2024	DPUPR	33.20/04.0/000791/LS/1.03.0.00.0.00.01.0000/PR/11/2024 (Pembyr Biaya Perjalanan Dinas Luar Daerah Sdr. Dodi Reksowinoto, ST : Undangan Rapat Penyusunan Draft SK Bupati/ Walikota tentang PTT & RTT tgl 10 Oktober 2024 di Kudus)	250.000,00	21 Februari 2025
			Jumlah Kas	**14.418.532,00**	

Penjelasan tentang rincian kas yang tercantum dalam Neraca, berdasarkan kepemilikannya, sebagai berikut:

3.1.1.1.1 Kas di Kas Daerah Rp147.768.763.205,00

Rekening ini merupakan saldo Kas Daerah Pemerintah Kabupaten Jepara per 31 Desember 2024. Rekening Kas Daerah ditempatkan pada rekening giro di Bank Jateng Cabang Jepara, nomor rekening 1.015.03256.5 atas nama Pemerintah Kabupaten Jepara. Saldo rekening giro per 31 Desember 2024 sebesar Rp147.768.763.205,00 mengalami kenaikan sebesar Rp126.232.823.132,00 atau naik 586,15% dibanding posisi per 31 Desember 2023 sebesar Rp21.535.940.073,00.

3.1.1.1.2 Kas di Bendahara Penerimaan Rp4.792.318,00

Saldo Kas di Bendahara Penerimaan per 31 Desember 2024 adalah Rp4.792.318,00, merupakan pendapatan yang belum disetor ke RKUD pada 31 Desember 2024 dan baru disetor pada tahun 2025. Rincian Kas di Bendahara Penerimaaan per 31 Desember 2024 dan 31 Desember 2023, sebagai berikut:

Tabel 5.3.6 Kas di Bendahara Penerimaan

No.	SKPD	31 Desember 2024 (Rp)	31 Desember 2023 (Rp)
1	DPUPR	0,00	13.500.000,00
2	DISHUB	0,00	3.528.000,00
3	DISPARBUD	0,00	192.438.500,00
4	DISPERINDAG	0,00	14.909.475,00
5	BPKAD	4.792.318,00	2.181,00
	Jumlah	**4.792.318,00**	**224.378.156,00**

Kas di Bendahara Penerimaan pada Badan Pengelolaan Keuangan dan Aset Daerah (BPKAD) per 31 Desember 2024 sebesar Rp4.792.318,00 terdiri dari:

- Pendapatan Pajak Reklame Papan/Billboard/Videotron/ Megatron pada 31 Desember 2024 sebesar Rp2.470.625,00 pada Rekening Penampungan Pendapatan Pajak Daerah yang dikelola BPKAD di Bank Jateng dengan nomor

rekening 1015006214 dan sudah disetor ke RKUD pada tanggal 3 Januari 2025;

- Pendapatan Pajak Bumi dan Bangunan Pedesaan dan Perkotaan (PBBP2) pada 31 Desember 2024 sebesar Rp2.302.026,00 pada Rekening Penampungan Pendapatan Pajak Daerah yang dikelola BPKAD di Bank Jateng dengan nomor rekening 1015004491 dan sudah disetor ke RKUD pada tanggal 9 Januari 2025;
- Pendapatan Jasa Giro sebesar Rp19.667,00 pada Rekening Penampungan Pendapatan Pajak Daerah yang dikelola BPKAD di Bank Mandiri dengan nomor rekening 184.00.0081543.9 dan sudah disetor ke RKUD pada tanggal 2 Januari 2025.

3.1.1.1.3 Kas di Bendahara Pengeluaran Rp5.024.526,00

Kas di Bendahara Pengeluaran sebesar Rp5.024.526,00 merupakan sisa Uang Persediaan (UP) yang sudah tidak digunakan lagi dan masih berada di tangan Bendahara Pengeluaran atas sisa belanja Tahun Anggaran 2024 yang baru disetor ke RKUD pada tahun 2025, dengan rincian sebagai berikut:

- Sisa UP pada Dinas Pariwisata dan Kebudayaan sebesar Rp3.674.126,00 dan sudah disetor ke RKUD pada tanggal 31 Januari 2025;
- Sisa UP Dinas Kesehatan sebesar Rp1.350.400,00 dan sudah disetor ke RKUD pada tanggal 7 Februari 2025.

3.1.1.1.4 Kas di BLUD Rp22.845.490.507,00

Saldo Kas di BLUD per 31 Desember 2024 sebesar Rp22.845.490.507,00 mengalami penurunan sebesar Rp4.748.280.104,00 atau turun 17,21% dibandingkan dengan 31 Desember 2023 sebesar Rp27.593.770.611,00, dengan rincian sebagai berikut:

Tabel 5.3.7 Kas di BLUD

No	Uraian	31 Desember 2024 (Rp)	31 Desember 2023 (Rp)
1	RSUD RA Kartini	18.220.251.336,00	24.541.777.640,00
2	Puskesmas	4.625.239.171,00	3.051.992.971,00
	Jumlah Kas	**22.845.490.507,00**	**27.593.770.611,00**

Kas di BLUD RSUD RA Kartini per 31 Desember 2024 sebesar Rp18.220.251.336,00 merupakan SiLPA RSUD RA Kartini, mengalami penurunan sebesar Rp6.321.526.304,00 atau turun 25,76% dibandingkan dengan saldo per 31 Desember 2023 sebesar Rp24.541.777.640,00.

Pada tahun 2024, jumlah realisasi pendapatan BLUD RSUD RA Kartini sebesar Rp194.823.440.152,00 dan jumlah realisasi belanja BLUD sebesar Rp184.144.966.456,00 sehingga terdapat surplus pendapatan sebesar Rp10.678.473.696,00. Terdapat mutasi kas ke Rekening Kas Umum Daerah (RKUD) sebesar Rp17.000.000.000,00 pada tanggal 14 Juni 2024 sebesar Rp12.000.000.000,00 dan tanggal 10 Desember 2024 sebesar Rp5.000.000.000,00.

RSUD RA Kartini mengelola 5 Rekening Bank yaitu 3 rekening Bank Jateng, 1 rekening Bank Mandiri, dan 1 Rekening BRI. Rincian Rekening Bank dan peruntukannya sebagai berikut:

Tabel 5.3.8 Rincian Rekening yang Dikelola BLUD RSUD RA Kartini

Nama Bank	No. Rekening	Nama Pemegang Rekening	Jenis Transaksi
BANK JATENG	1-015-02756-2	Kas BLUD RSUD RA Kartini Jepara	1. Pengeluaran untuk Kegiatan Operasional BLUD 2. Penerimaan Pembayaran Pelayanan Kesehatan dari pasien 3. Penerimaan Pembayaran dari klaim BPJS JKN, Pemerintah Kabupaten, Kementerian Kesehatan/Pusat, BPJS TK, PT TASPEN, Mandiri Inhealth, Admedika, KPJB, TJB, TELKOM, PLN dan Medika Plaza
BANK JATENG	1-015-00123-9	Bendahara Pengeluaran RSUD RA Kartini	Rekening Bendahara Pengeluaran yang digunakan untuk transaksi operasional Badan Layanan Umum Daerah (BLUD) dan Transaksi Uang Persediaan (UP)
BANK JATENG	1-015-00897-7	Penampungan Dana BLUD RSUD	Penerimaan Pembayaran Uang Titipan Pasien
BANK MANDIRI	184-00-0142505-5	BPJS RSUD RA Kartini	1. Penerimaan Pembayaran Pelayanan Kesehatan dari Pasien 2. Uang Titipan Pasien
BRI	0022-01-000372-300	RS RA Kartini	1. Penerimaan pembayaran klaim dari Jasa Raharja 2. Penerimaan Pembayaran Pelayanan Kesehatan dari Pasien menggunakan EDC

Rincian Saldo Rekening Bank RSUD RA Kartini pada masing-masing rekening bank sebagai berikut:

Tabel 5.3.9 Saldo Rekening Bank RSUD RA Kartini

No	Uraian	31 Desember 2024 (Rp)	31 Desember 2023 (Rp)
1	Bank Jateng No 1-015-02756-2	2.906.979.412,00	15.978.288.325,00
2	BRI No 22-01-000372-30-0	10.094.289.713,00	5.945.069.563,00
3	Mandiri No.184-00-0142505-5	4.194.101.752,00	1.578.726.553,00
4	Kas di Bendahara Penerimaan BLUD	24.880.459,00	57.610.879,00
5	Deposito BRI	500.000.000,00	500.000.000,00
6	Deposito Bank Mandiri	500.000.000,00	500.000.000,00
	Jumlah Kas	**18.220.251.336,00**	**24.559.695.320,00**

Saldo Kas di BLUD Puskesmas per 31 Desember 2024 sebesar Rp4.625.239.171,00 mengalami kenaikan sebesar

Rp1.573.246.200,00 atau naik 51,55% dibandingkan dengan saldo per 31 Desember 2023 sebesar Rp3.051.992.971,00.

Pada tahun 2024, jumlah realisasi pendapatan BLUD Puskesmas sebesar Rp55.904.394.613,00 dan jumlah realisasi belanja BLUD Puskesmas sebesar Rp54.331.148.413,00 sehingga surplus pendapatan sebesar Rp1.573.246.200,00.

Rincian saldo kas di BLUD per 31 Desember 2024 dan 2023 pada 21 Puskesmas di Kabupaten Jepara disajikan pada tabel berikut:

Tabel 5.3.10 Saldo Kas di BLUD Puskesmas

No.	SKPD	Nomor Rekening Bank Jateng	31 Desember 2023 (Rp)	Pendapatan (Rp)	Belanja (Rp)	31 Desember 2024 (Rp)
1	2	3	4	5	6	7 = 4 + 5 - 6
1	Puskesmas Keling 1	1093001407	521.449.316,00	3.523.588.541,00	3.851.904.775,00	193.133.082,00
2	Puskesmas Keling 2	1093001369	17.093.948,00	2.008.155.746,00	2.001.580.790,00	23.668.904,00
3	Puskesmas Bangsri 1	1093001393	52.783.579,00	3.364.983.414,00	3.320.780.682,00	96.986.311,00
4	Puskesmas Bangsri 2	1093001334	4.770.362,00	1.625.329.752,00	1.621.780.195,00	8.319.919,00
5	Puskesmas Kembang	1093001377	111.125.423,00	2.981.758.464,00	3.031.646.949,00	61.236.938,00
6	Puskesmas Mlonggo	1119001176	407.924.810,00	4.618.356.918,00	4.462.059.104,00	564.222.624,00
7	Puskesmas Pakis Aji	1119001168	1.927.714,00	3.315.542.998,00	3.300.136.682,00	17.334.030,00
8	Puskesmas Jepara	1015005439	704.626.534,00	2.515.149.300,00	2.575.348.698,00	644.427.136,00
9	Puskesmas Tahunan	1015005447	154.763.045,00	3.096.511.109,00	3.076.814.560,00	174.459.594,00
10	Puskesmas Batealit	1119001150	46.970.538,00	3.359.345.683,00	3.305.571.116,00	100.745.105,00
11	Puskesmas Kedung 1	1068000943	9.601.185,00	3.895.273.950,00	3.307.398.947,00	597.476.188,00
12	Puskesmas Kedung 2	1068000978	46.204.639,00	1.244.611.741,00	1.204.698.877,00	86.117.503,00
13	Puskesmas Pecangaan	1068000951	127.272.780,00	3.221.594.318,00	3.101.399.462,00	247.467.636,00
14	Puskesmas Kalinyamatan	1068000960	20.676.984,00	2.264.418.690,00	2.247.213.095,00	37.882.579,00
15	Puskesmas Welahan 1	1094001125	55.403.820,00	2.501.220.505,00	2.340.934.390,00	215.689.935,00
16	Puskesmas Welahan 2	1094001109	261.694.385,00	1.784.307.723,00	1.720.207.141,00	325.794.967,00
17	Puskesmas Mayong 1	1094001095	7.903.468,00	2.210.155.027,00	2.185.512.914,00	32.545.581,00
18	Puskesmas Mayong 2	1094001133	64.662.855,00	1.840.294.680,00	1.823.244.274,00	81.713.261,00
19	Puskesmas Nalumsari 1	1094001117	282.519.625,00	2.988.375.757,00	2.767.578.700,00	503.316.682,00
20	Puskesmas Karimunjawa	1015005421	120.095.949,00	1.291.682.401,00	967.851.303,00	443.927.047,00
21	Puskesmas Donorojo	1093001385	32.522.012,00	2.253.737.896,00	2.117.485.759,00	168.774.149,00
	Jumlah		**3.051.992.971,00**	**55.904.394.613,00**	**54.331.148.413,00**	**4.625.239.171,00**

3.1.1.1.5 Kas Dana BOS Rp793.569.592,00

Kas Dana BOS Kabupaten Jepara per 31 Desember 2024 sebesar Rp793.569.592,00 dikelola oleh Bendahara BOS pada 572 Sekolah Dasar dan 39 Sekolah Menengah Pertama.

Kas Dana BOS merupakan sisa dana alokasi khusus non fisik yang ditransfer langsung dari Pemerintah Pusat tidak melalui RKUD Kabupaten Jepara.

Kas Dana BOS tahun 2024 sebesar Rp793.569.592,00 mengalami penurunan sebesar Rp279.787.295,00 atau turun 26,07% dibandingkan dengan 31 Desember 2023 sebesar Rp1.073.356.887,00.

Tabel 5.3.11 Kas Dana BOS

No	Uraian	31 Desember 2023 (Rp)	Pendapatan Transfer dari Pusat (Rp)	Pendapatan Lain-lain (Rp)	Belanja (Rp)	Mutasi Kas ke RKUD (Rp)	31 Desember 2024 (Rp)
1	2	3	4	5	6	7	8 = 3 + 4 + 5 – 6 - 7
1	Dana BOS Sekolah Dasar	798.975.694,00	80.725.093.668,00	0,00	80.905.193.854,00	119.142.477,00	499.733.031,00
2	Dana BOS Sekolah Menengah Pertama	274.381.193,00	38.315.666.587,00	4.989.251,00	38.296.211.219,00	4.989.251,00	293.836.561,00
	Jumlah Kas	**1.073.356.887,00**	**119.040.760.255,00**	**4.989.251,00**	**119.201.405.073,00**	**124.131.728,00**	**793.569.592,00**

Mutasi Kas Dana BOS pada Sekolah Dasar merupakan penyetoran sisa kas BOS 2023 yang dilakukan Bendahara BOS pada Sekolah Dasar ke RKUD karena kebijakan regrouping sekolah dasar.

Mutasi Kas Dana BOS pada Sekolah Menengah Pertama merupakan penyetoran hasil temuan inspektorat dan BPK untuk Tahun Anggaran 2022 ke RKUD, berdasarkan Pasal 31 PMK nomor 204/PMK.07/2022 tentang Pengelolaan Dana Alokasi Khusus Nonfisik yang menyatakan bahwa satuan pendidikan penerima dana BOS melakukan pengembalian ke RKUD atas rekomendasi aparat pengawas terhadap satuan pendidikan.

Rekap Kas Dana BOS per 31 Desember 2024 dan 31 Desember 2023 pada masing-masing entitas akuntansi dapat dilihat pada **Lampiran 5.3.1**.

3.1.1.1.6 Kas Dana BOP Rp812.199,00

Kas Dana BOP Kabupaten Jepara per 31 Desember 2024 sebesar Rp812.199,00 merupakan sisa kas Dana Bantuan Operasional Penyelenggaraan (BOP) yang dikelola oleh Bendahara BOP pada DISDIKPORA, terdiri dari TK Negeri dan SKB Jepara dengan rincian sebagai berikut:

Tabel 5.3.12 Kas Dana BOP

No	Uraian	Nomor Rekening Bank Jateng	31 Desember 2023 (Rp)	Pendapatan Transfer dari Pusat (Rp)	Pendapatan Lain-lain (Rp)	Belanja (Rp)	31 Desember 2024 (Rp)
1	2	3	4	5	6	7	8 = 4 + 5 + 6 -7
1	TK NEGERI PEMBINA KECAMATAN BANGSRI	3093178008	100.584,00	51.480.000,00	57.631,00	51.532.200,00	106.015,00
2	TK NEGERI PEMBINA KECAMATAN JEPARA	3015245254	83.297,00	35.640.000,00	44.719,00	35.677.700,00	90.316,00

No	Uraian	Nomor Rekening Bank Jateng	31 Desember 2023 (Rp)	Pendapatan Transfer dari Pusat (Rp)	Pendapatan Lain-lain (Rp)	Belanja (Rp)	31 Desember 2024 (Rp)
1	2	3	4	5	6	7	8 = 4 + 5 + 6 -7
3	TK NEGERI PEMBINA KECAMATAN NALUMSARI	3094120305	93.073,00	28.380.000,00	43.500,00	28.423.500,00	93.073,00
4	TK NEGERI GEDANGAN KECAMATAN WELAHAN	3094120496	412.500,00	19.140.000,00	0,00	19.140.000,00	412.500,00
5	SKB JEPARA	3119082144	175.660,00	755.820.000,00	109.958,00	755.995.323,00	110.295,00
	Jumlah Kas		**865.114,00**	**890.460.000,00**	**255.808,00**	**890.768.723,00**	**812.199,00**

Kas Dana BOP merupakan sisa dana alokasi khusus non fisik yang ditransfer langsung dari Pemerintah Pusat tidak melalui RKUD Kabupaten Jepara.

3.1.1.1.7 Kas Lainnya Rp32.941,00

Kas Lainnya per 31 Desember 2024 sebesar Rp32.941,00 merupakan sisa kas dana Bantuan Pemerintah untuk Pendidikan Kecakapan Wirausaha, Kecakapan Kerja dan Uji Kompetensi Tata Usaha yang dikelola oleh Sanggar Kegiatan Belajar (SKB) Jepara.

Sisa Kas Dana Bantuan Pemerintah untuk Pendidikan Kecakapan Wirausaha, Kecakapan Kerja dan Uji Kompetensi Tata Usaha per 31 Desember 2024 merupakan sisa dana bantuan pemerintah untuk pendidikan kecakapan wirausaha, kecakapan kerja dan uji kompetensi tata usaha yang ditransfer langsung dari Pemerintah Pusat ke rekening Bank BRI nomor 0022-01-022833-50-2 atas nama SKB Jepara, tidak melalui RKUD Kabupaten Jepara.

Sisa Kas Dana Bantuan Pemerintah untuk Pendidikan Kecakapan Wirausaha, Kecakapan Kerja dan Uji Kompetensi Tata Usaha per 31 Desember 2024 tidak menjadi komponen SiLPA pada Laporan Realisasi Anggaran (LRA) tetapi masuk sebagai komponen Saldo akhir Kas pada Laporan Arus Kas (LAK) dan Neraca Pemerintah Kabupaten Jepara per 31 Desember 2024. Realisasi Pendapatan dan Belanja tidak dicatat dalam LRA, dan tidak melalui mekanisme penganggaran di APBD karena sifatnya Hibah dari Pemerintah Pusat yang jumlahnya belum bisa diperkirakan sebelumnya, karena pencairannya berdasarkan jumlah yang disetujui atas proposal pengajuan dari SKB Batealit. Realisasi Pendapatan dan Belanja dicatat pada Laporan Operasional (LO) berdasarkan Surat Pengesahan Pendapatan dan Belanja (SP2B).

Realisasi Pendapatan, Belanja dan Sisa Kas Dana Bantuan Pemerintah untuk Pendidikan Kecakapan Wirausaha, Kecakapan Kerja dan Uji Kompetensi Tata Usaha Tahun Anggaran 2024 dapat dilihat pada tabel berikut:

Tabel 5.3.13 Realisasi Pendapatan, Belanja dan Sisa Kas Hibah dari Pemerintah Pusat

No.	Uraian	31 Desember 2024 (Rp)	31 Desember 2023 (Rp)
1	Saldo Awal	487.230,00	529.212,00
2	Realisasi Pendapatan	180.000.000,00	225.000.000,00
3	Realisasi Pendapatan Lain-lain	14.639,00	108.670,00
4	Realisasi Belanja	180.068.928,00	225.150.652,00
5	Koreksi karena Mutasi Kas ke Kasda	400.000,00	0,00
6	Saldo Akhir	32.941,00	487.230,00

3.1.1.1.8 Kas Dana BOK Puskesmas Rp2.540.338.202,00

Kas Dana BOK Puskesmas per 31 Desember 2024 sebesar Rp2.540.338.202,00 dikelola oleh Bendahara BOK pada 22 Puskesmas, dengan rincian sebagai berikut:

Tabel 5.3.14 Kas Dana BOK Puskesmas

No.	Uraian	31 Desember 2023 (Rp)	Pendapatan Transfer dari Pusat (Rp)	Belanja (Rp)	31 Desember 2024 (Rp)
1	2	3	4	5	6 = 3 + 4 - 5
1	Puskesmas Keling 1	78.165.577,00	621.206.423,00	675.558.466,00	23.813.534,00
2	Puskesmas Keling 2	135.970.541,00	735.679.459,00	725.443.355,00	146.206.645,00
3	Puskesmas Bangsri 1	38.926,00	701.469.074,00	634.461.788,00	67.046.212,00
4	Puskesmas Bangsri 2	81.436.442,00	717.862.558,00	669.360.764,00	129.938.236,00
5	Puskesmas Kembang	103.691.082,00	766.800.918,00	765.384.706,00	105.107.294,00
6	Puskesmas Mlonggo	68.660,00	714.173.340,00	641.351.030,00	72.890.970,00
7	Puskesmas Pakis Aji	7.276.136,00	863.473.864,00	682.229.919,00	188.520.081,00
8	Puskesmas Jepara	28.359.998,00	740.235.002,00	657.708.795,00	110.886.205,00
9	Puskesmas Tahunan	40.189.200,00	717.532.800,00	674.465.386,00	83.256.614,00
10	Puskesmas Batealit	163.462.764,00	706.545.236,00	761.370.683,00	108.637.317,00
11	Puskesmas Kedung 1	11.419.626,00	772.680.374,00	670.362.626,00	113.737.374,00
12	Puskesmas Kedung 2	50.941.429,00	819.429.571,00	823.084.197,00	47.286.803,00
13	Puskesmas Pecangaan	60.403.106,00	654.034.894,00	655.150.949,00	59.287.051,00
14	Puskesmas Kalinyamatan	20.746.234,00	661.816.766,00	585.719.152,00	96.843.848,00
15	Puskesmas Welahan 1	3.046.863,00	696.725.137,00	624.537.500,00	75.234.500,00
16	Puskesmas Welahan 2	71.318,00	681.699.682,00	534.246.424,00	147.524.576,00
17	Puskesmas Mayong 1	163.521.860,00	689.835.140,00	605.573.349,00	247.783.651,00
18	Puskesmas Mayong 2	167.578.415,00	547.394.585,00	587.504.182,00	127.468.818,00
19	Puskesmas Nalumsari 1	87.779.998,00	764.827.002,00	777.437.567,00	75.169.433,00
20	Puskesmas Nalumsari 2	156.985.368,00	664.272.632,00	722.452.222,00	98.805.778,00
21	Puskesmas Karimunjawa	32.280.400,00	667.632.600,00	495.958.100,00	203.954.900,00
22	Puskesmas Donorojo	84.912.639,00	786.485.361,00	660.459.638,00	210.938.362,00
	Jumlah	**1.478.346.582,00**	**15.691.812.418,00**	**14.629.820.798,00**	**2.540.338.202,00**

Kas Dana BOK Puskesmas merupakan sisa dana alokasi khusus non fisik yang ditransfer langsung dari Pemerintah Pusat tidak melalui RKUD Kabupaten Jepara.

3.1.1.2 Investasi Jangka Pendek Rp0,00

3.1.1.2.1 Investasi dalam Deposito Rp0,00

Pemerintah Kabupaten Jepara dalam rangka mengelola *idle cash* melakukan Investasi Jangka Pendek dalam Deposito. Pada tanggal 27 Juni 2024 Pemerintah Kabupaten melakukan penempatan deposito pada Bank Jateng sebesar Rp25.000.000.000,00 dan tanggal 12 Juli 2024 sebesar Rp25.000.000.000,00. Deposito dicairkan pada tanggal 30 Desember 2024 sebesar Rp50.000.000.000,00.

3.1.1.3 Piutang Pajak Daerah Rp36.197.022.493,00

Piutang Pajak Daerah timbul dari adanya Surat Ketetapan Pajak Daerah (SKP-Daerah) yang dikeluarkan oleh Bidang Pendapatan BPKAD Kabupaten Jepara, yang sampai dengan tanggal Neraca belum dibayar oleh Wajib Pajak Daerah (WP-Daerah). Saldo piutang pajak daerah per 31 Desember 2024 sebesar Rp36.197.022.493,00 mengalami kenaikan sebesar Rp6.608.501.903,00 atau naik 22,33% dibandingkan dengan saldo per 31 Desember 2023 sebesar Rp29.588.520.590,00. Saldo tersebut terdiri dari:

Tabel 5.3.15 Piutang Pajak

No.	Uraian	Saldo Piutang		Penyisihan		Piutang Bersih	
		2024 (Rp)	2023 (Rp)	2024 (Rp)	2023 (Rp)	2024 (Rp)	2023 (Rp)
1	Pajak Reklame	432.059.350,00	94.917.606,00	34.968.246,92	25.073.391,95	397.091.103,08	69.844.214,05
2	Pajak Penerangan Jalan	0,00	5.383.998.220,00	0,00	0,00	0,00	5.383.998.220,00
3	Piutang Pajak Air Tanah	43.758.822,00	0,00	3.267.577,84	0,00	40.491.244,16	0,00
4	Pajak Bumi dan Bangunan Perdesaan dan Perkotaan (PBB-P2)	28.347.206.423,00	24.109.604.764,00	19.404.752.955,20	17.044.423.452,40	8.942.453.467,80	7.065.181.311,60
5	Piutang Pajak Barang dan Jasa Tertentu (PBJT)	7.373.997.898,00	0,00	132.904.705,20		7.241.093.192,80	0,00
	Jumlah	**36.197.022.493,00**	**29.588.520.590,00**	**19.575.893.485,16**	**17.069.496.844,35**	**16.621.129.007,84**	**12.519.023.745,65**

Penambahan piutang pajak daerah terdiri dari koreksi bertambah piutang pajak reklame tahun sebelumnya sebesar Rp10.933.250,00 dan penambahan piutang pajak baru di tahun berjalan sebesar Rp15.316.383.511,00. Pengurang piutang pajak daerah sebesar Rp8.718.814.858,00 merupakan pembayaran atas piutang pajak tahun sebelumnya.

Rincian penambahan dan pengurangan piutang pajak daerah, sebagai berikut:

Tabel 5.3.16 Penambahan dan Pengurangan Piutang Pajak Daerah

No	Jenis Piutang	Piutang 2023 (Rp)	Koreksi Piutang (Rp)	Pembayaran Piutang Tahun Sebelumnya (Rp)	Penambahan Piutang di 2024 (Rp)	Piutang 2024 (Rp)
1	2	3	4	5	6	7 = 3 + 4 - 5 + 6
1	Pajak Reklame	94.917.606,00	10.933.250,00	64.882.690,00	391.091.184,00	432.059.350,00
2	Pajak Penerangan Jalan	5.383.998.220,00	0,00	5.383.998.220,00	0,00	0,00
3	Piutang Pajak Air Tanah	0,00	0,00	0,00	43.758.822,00	43.758.822,00
4	Pajak Bumi dan Bangunan Perdesaan dan Perkotaan (PBB-P2)	24.109.604.764,00	0,00	3.269.933.948,00	7.507.535.607,00	28.347.206.423,00
5	Piutang Pajak Barang dan Jasa Tertentu (PBJT)	0,00	0,00	0,00	7.373.997.898,00	7.373.997.898,00
	Jumlah	**29.588.520.590,00**	**10.933.250,00**	**8.718.814.858,00**	**15.316.383.511,00**	**36.197.022.493,00**

3.1.1.3.1 Piutang Pajak Reklame Rp432.059.350,00

Piutang Pajak Reklame per 31 Desember 2024 sebesar Rp432.059.350,00 merupakan Piutang Reklame Papan/Billboard/Videotron/Megatron.

Piutang Pajak Reklame per 31 Desember 2023 sebesar Rp94.917.606,00, pada tahun 2024 terdapat koreksi bertambah piutang tahun sebelumnya sebesar Rp10.933.250,00, pembayaran atas piutang tahun sebelumnya sebesar Rp64.882.690,00 dan piutang baru sebesar Rp391.091.184,00 sehingga Piutang Pajak Reklame per 31 Desember 2024 sebesar Rp432.059.350,00. Rincian kategori piutang pajak reklame sebagai berikut:

Tabel 5.3.17 Kategori Piutang Pajak Reklame

No	Kategori Piutang	Piutang 2023 (Rp)	Koreksi Piutang (Rp)	Pembayaran Piutang Tahun Sebelumnya (Rp)	Sisa Piutang 2023 di 2024 (Rp)	Reklas Kategori Piutang di 2024 atas Piutang 2023 (Rp)	Penambahan Piutang di 2024 (Rp)	Piutang 2024 (Rp)
1	2	3	4	5	6 = 3 + 4 - 5	7	8	9 = 7 + 8
1	Lancar	70.195.190,00	10.933.250,00	64.882.690,00	16.245.750,00	0,00	391.091.184,00	391.091.184,00
2	Kurang Lancar	0,00	0,00	0,00	0,00	0,00	0,00	0,00
3	Diragukan	0,00	0,00	0,00	0,00	15.910.750,00	0,00	15.910.750,00
4	Macet	24.722.416,00	0,00	0,00	24.722.416,00	25.057.416,00	0,00	25.057.416,00
	Jumlah	**94.917.606,00**	**10.933.250,00**	**64.882.690,00**	**40.968.166,00**	**40.968.166,00**	**391.091.184,00**	**432.059.350,00**

3.1.1.3.2 Piutang Pajak Penerangan Jalan Rp0,00

Piutang Pajak Penerangan Jalan per 31 Desember 2024 sebesar Rp0,00. Pada tahun 2024 Piutang Pajak Penerangan Jalan berubah menjadi Piutang Pajak Barang dan Jasa Tertentu (PBJT) - Piutang PBJT-Konsumsi Tenaga Listrik dari Sumber Lain. Perubahan ini merupakan amanat Undang-Undang Nomor 1 Tahun 2022 tentang Hubungan Keuangan Pemerintah Pusat dan Pemerintah Daerah, kemudian diimplementasikan ke dalam

Peraturan Daerah Kabupaten Jepara Nomor 1 tahun 2024 tentang Pajak dan Retribusi Daerah.

3.1.1.3.3 Piutang Pajak Air Tanah Rp43.758.822,00

Piutang Pajak Air Tanah per 31 Desember 2024 sebesar Rp43.758.822,00 merupakan penambahan piutang baru atas piutang pajak air tanah pada tahun 2024 dengan rincian piutang pada sebagai berikut:

Tabel 5.3.18 Piutang Pajak Air Tanah

No	Kecamatan	Piutang 2024 (Rp)
1	2	3
1	Bangsri	1.156.680,00
2	Batealit	5.878.968,00
3	Jepara	9.184.196,00
4	Kalinyamatan	629.156,00
5	Keling	166.800,00
6	Mayong	11.673.140,00
7	Mlonggo	1.825.664,00
8	Pakis Aji	961.520,00
9	Pecangaan	144.320,00
10	Tahunan	12.069.498,00
11	Welahan	68.880,00
	Jumlah	**43.758.822,00**

Dengan rincian kategori piutang sebagai berikut:

Tabel 5.3.19 Kategori Piutang Pajak Air Tanah

No	Kategori Piutang	Piutang 2023 (Rp)	Penambahan Piutang di 2024 (Rp)	Piutang 2024 (Rp)
1	2	3	4	5 = 3 + 4
1	Lancar	0,00	12.190.488,00	12.190.488,00
2	Kurang Lancar	0,00	31.443.854,00	31.443.854,00
3	Diragukan	0,00	124.480,00	124.480,00
4	Macet	0,00	0,00	0,00
	Jumlah	**0,00**	**43.758.822,00**	**43.758.822,00**

3.1.1.3.4 Piutang Pajak Bumi dan Bangunan Pedesaan dan Perkotaan (PBBP2) Rp28.347.206.423,00

Piutang Pajak Bumi dan Bangunan Pedesaan dan Perkotaan (PBBP2) per 31 Desember 2024 sebesar Rp28.347.206.423,00 mengalami kenaikan sebesar Rp4.237.601.659,00 atau naik 17,58% dibandingkan dengan saldo per 31 Desember 2023 sebesar Rp24.109.604.764,00.

Pada tahun 2024 terdapat pembayaran atas piutang tahun sebelumnya sebesar Rp3.269.933.948,00 dan penambahan piutang baru sebesar Rp7.507.535.607,00 sehingga terdapat kenaikan sebesar Rp4.237.601.659,00.

Rincian kategori Piutang Pajak Bumi dan Bangunan Pedesaan dan Perkotaan (PBBP2) sebagai berikut:

Tabel 5.3.20 Kategori Piutang Pajak Bumi dan Bangunan Pedesaan dan Perkotaan (PBBP2)

No	Kategori Piutang	Piutang 2023 (Rp)	Pembayaran Piutang Tahun Sebelumnya (Rp)	Sisa Piutang 2023 di 2024 (Rp)	Reklas Kategori Piutang di 2024 atas Piutang 2023 (Rp)	Penambahan Piutang di 2024 (Rp)	Piutang 2024 (Rp)
1	2	3	4	5 = 3 - 4	6	7	8 = 6 + 7
1	Lancar	0,00	0,00	0,00	0,00	0,00	0,00
2	Kurang Lancar	5.682.409.469,00	1.311.066.626,00	4.371.342.843,00	0,00	7.507.535.607,00	7.507.535.607,00
3	Diragukan	3.902.025.579,00	635.854.591,00	3.266.170.988,00	4.371.342.843,00	0,00	4.371.342.843,00
4	Macet	14.525.169.716,00	1.323.012.731,00	13.202.156.985,00	16.468.327.973,00	0,00	16.468.327.973,00
	Jumlah	**24.109.604.764,00**	**3.269.933.948,00**	**20.839.670.816,00**	**20.839.670.816,00**	**7.507.535.607,00**	**28.347.206.423,00**

3.1.1.3.5 Piutang Pajak Barang dan Jasa Tertentu (PBJT) ..... … Rp7.373.997.898,00

Piutang Pajak Barang dan Jasa Tertentu (PBJT) Tahun 2024 merupakan amanat Undang-Undang Nomor 1 Tahun 2022 tentang Hubungan Keuangan Pemerintah Pusat dan Pemerintah Daerah, kemudian diimplementasikan ke dalam Peraturan Daerah Kabupaten Jepara Nomor 1 tahun 2024 tentang Pajak dan Retribusi Daerah.

Piutang Pajak Barang dan Jasa Tertentu (PBJT) per 31 Desember 2024 sebesar Rp7.373.997.898,00, dengan rincian sebagai berikut:

1) Piutang PBJT-Makanan dan/atau Minuman-Restoran per 31 Desember 2024 sebesar Rp269.282.837,00 merupakan penambahan piutang baru pada tahun 2024 dengan rincian piutang sebagai berikut:

Tabel 5.3.21 Piutang PBJT-Makanan dan/atau Minuman-Restoran

No	Wajib Pajak	Piutang 2023 (Rp)	Penambahan Piutang di 2024 (Rp)	Piutang 2024 (Rp)
1	2	3	4	5 = 3 + 4
1	Kimy Food	0,00	41.459.078,00	41.459.078,00
2	Taman Kopi	0,00	29.394.755,00	29.394.755,00
3	Jepara Pizza	0,00	17.967.219,00	17.967.219,00
4	Djago (Tutup)	0,00	29.197.197,00	29.197.197,00
5	MBAK Win (Tutup)	0,00	8.202.022,00	8.202.022,00
6	Monokopi	0,00	4.210.744,00	4.210.744,00

No	Wajib Pajak	Piutang 2023 (Rp)	Penambahan Piutang di 2024 (Rp)	Piutang 2024 (Rp)
1	2	3	4	5 = 3 + 4
7	Rengkot Buyut	0,00	132.215.025,00	132.215.025,00
8	Rocket Chicken Welahan	0,00	6.636.797,00	6.636.797,00
	Jumlah	**0,00**	**269.282.837,00**	**269.282.837,00**

Rincian kategori piutang PBJT-Makanan dan/atau Minuman-Restoran sebagai berikut:

Tabel 5.3.22 Kategori Piutang PBJT-Makanan dan/atau Minuman-Restoran

No	Kategori Piutang	Piutang 2023 (Rp)	Penambahan Piutang di 2024 (Rp)	Piutang 2024 (Rp)
1	2	3	4	5 = 3 + 4
1	Lancar	0,00	14.611.700,00	14.611.700,00
2	Kurang Lancar	0,00	253.052.267,00	253.052.267,00
3	Diragukan	0,00	1.618.870,00	1.618.870,00
4	Macet	0,00	0,00	0,00
	Jumlah	**0,00**	**269.282.837,00**	**269.282.837,00**

2) Piutang PBJT-Tenaga Listrik-Konsumsi Tenaga Listrik dari Sumber Lain per 31 Desember 2024 sebesar Rp6.037.545.211,00 merupakan penambahan piutang baru tahun 2024 berdasarkan surat dari PLN UID Jateng dan DIY dengan Nomor 0448/KEU.0.2/F03000000/2025 tentang Laporan Penerimaan PBJT-TL Pemerintah Kabupaten Jepara Bulan Desember 2024 pada tanggal 14 Januari 2025 dan sudah masuk ke RKUD pada tanggal 13 Januari 2025;

3) Piutang PBJT-Jasa Kesenian dan Hiburan per 31 Desember 2024 sebesar Rp1.067.169.850,00 merupakan penambahan piutang baru pada tahun 2024 dan termasuk dalam kategori piutang kurang lancar. Rincian Piutang PBJT-Jasa Kesenian dan Hiburan sebagai berikut:

   - Piutang PBJT-Pergelaran Kesenian, Musik, Tari, dan/atau Busana sebesar Rp921.624.850,00 atas wajib pajak Kids Fun Jepara sebesar Rp861.624.850,00 dan PT. Fantastica Kreasi Indonesia sebesar Rp60.000.000,00;

   - Piutang PBJT-Olahraga Permainan dengan Menggunakan Tempat/Ruang dan/atau Peralatan dan Perlengkapan untuk Olahraga dan Kebugaran sebesar Rp145.545.000,00 atas wajib pajak Tiara Park sebesar Rp8.092.000,00 dan Persijap Jepara sebesar Rp137.453.000,00.

3.1.1.4 Piutang Retribusi Daerah Rp21.356.125.522,50

Piutang Retribusi timbul dari adanya tagihan atas hak Pemerintah Daerah melalui SKPD terkait, yang sampai dengan tanggal Neraca belum dibayar oleh Wajib Retribusi Daerah. Saldo Piutang Retribusi pada tanggal 31 Desember 2024 sebesar Rp21.356.125.522,50 mengalami kenaikan sebesar Rp18.317.669.648,00 atau naik 602,86% dibandingkan dengan saldo per 31 Desember 2023 sebesar Rp3.038.455.874,50 dengan rincian sebagai berikut:

Tabel 5.3.23 Piutang Retribusi Daerah

No.	Uraian	SKPD	Saldo Piutang		Penyisihan		Piutang Bersih	
			2024 (Rp)	2023 (Rp)	2024 (Rp)	2023 (Rp)	2024 (Rp)	2023 (Rp)
1	**Piutang Retribusi Jasa Umum:**		**17.843.590.702,00**	**1.237.933.157,00**	**1.334.077.511,37**	**1.237.933.157,00**	**16.509.513.190,63**	**0,00**
	Piutang Retribusi Pelayanan Kesehatan	BLUD	16.605.657.545,00	0,00	96.144.354,37	0,00	16.509.513.190,63	0,00
	Piutang Retribusi Pengawasan dan Pengendalian Menara Telekomunikasi	DPUPR	1.237.933.157,00	1.237.933.157,00	1.237.933.157,00	1.237.933.157,00	0,00	0,00
2	**Piutang Retribusi Jasa Usaha:**		**3.275.586.620,50**	**1.563.574.517,50**	**791.754.706,32**	**546.460.299,33**	**2.483.831.914,18**	**1.017.114.218,17**
	Piutang Retribusi Pemanfaatan Aset Daerah	DISPERKIM	241.458.500,00	224.921.900,00	125.927.600,00	126.999.190,00	115.530.900,00	97.922.710,00
	Piutang Retribusi Pemanfaatan Aset Daerah	DISHUB	15.000.000,00	20.000.000,00	75.000,00	100.000,00	14.925.000,00	19.900.000,00
	Piutang Retribusi Pemanfaatan Aset Daerah	BPKAD	609.011.645,00	950.612.890,00	166.249.995,23	167.030.002,45	442.761.649,77	783.582.887,55
	Piutang Retribusi Pemanfaatan Aset Daerah	DISPARBUD	498.864.507,50	368.039.727,50	425.595.851,25	252.331.106,88	73.268.656,25	115.708.620,62
	Piutang Retribusi Pemanfaatan Aset Daerah	DPUPR	1.763.107.968,00	0,00	8.815.539,84	0,00	1.754.292.428,16	0,00
	Piutang Retribusi Pemanfaatan Aset Daerah	DISKAN	18.144.000,00	0,00	90.720,00	0,00	18.053.280,00	0,00
	Piutang Retribusi Penyediaan Tempat Kegiatan Usaha Berupa Pasar, Grosir, Pertokoan dan Tempat Kegiatan Lainnya	DISHUB	130.000.000,00	0,00	65.000.000,00	0,00	65.000.000,00	0,00
3	**Piutang Retribusi Perizinan Tertentu:**		**236.948.200,00**	**236.948.200,00**	**236.948.200,00**	**236.948.200,00**	**0,00**	**0,00**
	Piutang Retribusi Ijin Gangguan	DLH	236.948.200,00	236.948.200,00	236.948.200,00	236.948.200,00	0,00	0,00
	Jumlah		**21.356.125.522,50**	**3.038.455.874,50**	**2.362.780.417,69**	**2.021.341.656,33**	**18.993.345.104,81**	**1.017.114.218,17**

Piutang Retribusi Daerah mengalami kenaikan sebesar Rp18.317.669.648,00, hal ini dikarenakan pada tahun 2024 terdapat penyesuaian rekening Retribusi Pelayanan Kesehatan, sehingga Piutang Pendapatan BLUD sebesar Rp3.846.152.701,00, penambahan piutang baru di tahun berjalan sebesar Rp17.692.651.588,00 dan pengurang sebesar Rp3.221.134.641,00 merupakan koreksi berkurang piutang reribusi pemanfaatan aset daerah tahun sebelumnya sebesar Rp2.459.575,00, penghapusan piutang sebesar Rp51.348.633,00 serta pembayaran atas piutang tahun sebelumnya sebesar Rp3.167.326.433,00. Rincian penambahan dan pengurangan piutang retribusi daerah, sebagai berikut:

Tabel 5.3.24 Penambahan dan Pengurangan Piutang Retribusi Daerah

NO.	PIUTANG	SKPD	PIUTANG 2023 (Rp)	PENYESUAIAN REKENING (Rp)	MUTASI PIUTANG 2023 DI 2024 (Rp)	KOREKSI PIUTANG (Rp)	PENGHAPUSAN PIUTANG (Rp)	PEMBAYARAN PIUTANG (Rp)	PENAMBAHAN PIUTANG 2024 (Rp)	PIUTANG 2024 (Rp)
1	2	3	4	5	6	7	8	9	10	11 = 4 + 5 + 6 + 7 - 8 - 9 +10
1	**Piutang Retribusi Jasa Umum:**		**1.237.933.157,00**	**3.846.152.701,00**	**0,00**	**(2.429.575,00)**	**51.348.633,00**	**2.455.586.863,00**	**15.268.869.915,00**	**17.843.590.702,00**
	Piutang Retribusi Pelayanan Kesehatan	BLUD	0,00	3.846.152.701,00	0,00	(2.429.575,00)	51.348.633,00	2.455.586.863,00	15.268.869.915,00	16.605.657.545,00
	Piutang Retribusi Pengawasan dan Pengendalian Menara Telekomunikasi	DPUPR	1.237.933.157,00	0,00	0,00	0,00	0,00	0,00	0,00	1.237.933.157,00
2	**Piutang Retribusi Jasa Usaha:**		**1.563.574.517,50**	**0,00**	**0,00**	**(30.000,00)**	**0,00**	**711.739.570,00**	**2.423.781.673,00**	**3.275.586.620,50**
	Piutang Retribusi Pemanfaatan Aset Daerah	DISPERKIM	224.921.900,00	0,00	0,00	0,00	0,00	159.904.400,00	176.441.000,00	241.458.500,00
	Piutang Retribusi Pemanfaatan Aset Daerah	DISHUB	20.000.000,00	0,00	0,00	0,00	0,00	5.000.000,00	0,00	15.000.000,00
	Piutang Retribusi Pemanfaatan Aset Daerah	BPKAD	950.612.890,00	0,00	(36.318.000,00)	0,00	0,00	356.043.845,00	50.760.600,00	609.011.645,00
	Piutang Retribusi Pemanfaatan Aset Daerah	DISPARBUD	368.039.727,50	0,00	0,00	0,00	0,00	172.647.325,00	303.472.105,00	498.864.507,50
	Piutang Retribusi Pemanfaatan Aset Daerah	DPUPR	0,00	0,00	0,00	0,00	0,00		1.763.107.968,00	1.763.107.968,00
	Piutang Retribusi Pemanfaatan Aset Daerah	DISKAN	0,00	0,00	36.318.000,00	(30.000,00)	0,00	18.144.000,00	0,00	18.144.000,00
	Piutang Retribusi Penyediaan Tempat Kegiatan Usaha Berupa Pasar, Grosir, Pertokoan dan Tempat Kegiatan Lainnya	DISHUB	0,00	0,00	0,00	0,00	0,00	0,00	130.000.000,00	130.000.000,00
3	**Piutang Retribusi Perizinan Tertentu:**		**236.948.200,00**	**0,00**	**0,00**	**0,00**	**0,00**	**0,00**	**0,00**	**236.948.200,00**
	Piutang Retribusi Ijin Gangguan	DLH	236.948.200,00	0,00	0,00	0,00	0,00	0,00	0,00	236.948.200,00
	Jumlah		**3.038.455.874,50**	**3.846.152.701,00**	**0,00**	**(2.459.575,00)**	**51.348.633,00**	**3.167.326.433,00**	**17.692.651.588,00**	**21.356.125.522,50**

3.1.1.4.1 Piutang Retribusi Jasa Umum Rp17.843.590.702,00

Piutang Retribusi Jasa Umum per 31 Desember 2024 sebesar Rp17.843.590.702,00 merupakan Piutang Retribusi Pelayanan Kesehatan yang dikelola oleh Badan Layanan Umum Daerah (BLUD) dan Piutang Retribusi Pengendalian Menara Telekomunikasi yang dikelola oleh Dinas Pekerjaan Umum dan Penataan Ruang (DPUPR).

Piutang Retribusi Pelayanan Kesehatan per 31 Desember 2024 sebesar Rp16.605.657.545,00. Pada tahun 2024 Pendapatan

BLUD berubah menjadi Retribusi Pelayanan Kesehatan, sehingga Piutang Pendapatan BLUD per 31 Desember 2023 sebesar Rp3.846.152.701,00 pada tahun 2024 menjadi Piutang Retribusi Pelayanan Kesehatan.

Perubahan ini merupakan amanat Undang-Undang Nomor 1 Tahun 2022 tentang Hubungan Keuangan Pemerintah Pusat dan Pemerintah Daerah, kemudian diimplementasikan ke dalam Peraturan Daerah Kabupaten Jepara Nomor 1 tahun 2024 tentang Pajak dan Retribusi Daerah.

Piutang Retribusi Pelayanan Kesehatan terdiri dari Piutang Retribusi Pelayanan Kesehatan di Puskesmas yang dikelola oleh 21 Puskesmas serta Piutang Retribusi Pelayanan Kesehatan di Rumah Sakit Umum Daerah RSUD Kartini Jepara, dengan rincian sebagai berikut:

Tabel 5.3.25 Piutang Retribusi Pelayanan Kesehatan

No.	Uraian	SKPD	31 Desember 2024 (Rp)	31 Desember 2023 (Rp)
1	Piutang Retribusi Pelayanan Kesehatan di Puskesmas	Puskesmas	1.065.649.145,00	669.819.069,00
2	Piutang Retribusi Pelayanan Kesehatan di Rumah Sakit Umum Daerah	RSUD RA Kartini	15.540.008.400,00	3.176.333.632,00
		Jumlah	**16.605.657.545,00**	**3.846.152.701,00**

Piutang Retribusi Pelayanan Kesehatan di Puskesmas yang dikelola oleh 21 Puskesmas di Kabupaten Jepara per 31 Desember 2024 sebesar Rp1.065.649.145,00 merupakan klaim pembayaran pasien BPJS puskesmas yang belum dibayarkan oleh BPJS di tahun 2024. Rincian piutang dari masing-masing Puskesmas dapat dilihat pada tabel berikut:

Tabel 5.3.26 Piutang Retribusi Pelayanan Kesehatan di Puskesmas

No	Uraian	31 Desember 2024 (Rp)	31 Desember 2023 (Rp)
1	Puskesmas Keling 1	62.381.485,00	56.944.151,00
2	Puskesmas Keling 2	15.402.742,00	7.974.160,00
3	Puskesmas Bangsri 1	118.309.460,00	39.496.800,00
4	Puskesmas Bangsri 2	52.974,00	4.570.710,00
5	Puskesmas Kembang	10.969.164,00	4.031.584,00
6	Puskesmas Mlonggo 1	95.014.892,00	49.596.674,00
7	Puskesmas Pakis Aji	60.738.051,00	37.723.549,00
8	Puskesmas Jepara	25.654.550,00	4.836.108,00
9	Puskesmas Tahunan	2.882.680,00	3.776.964,00
10	Puskesmas Batealit	56.837.114,00	41.707.920,00
11	Puskesmas Kedung 1	134.036.790,00	186.613.196,00
12	Puskesmas Kedung 2	7.448.708,00	11.540,00
13	Puskesmas Pecangaan	110.963.238,00	45.300.041,00

No	Uraian	31 Desember 2024 (Rp)	31 Desember 2023 (Rp)
14	Puskesmas Kalinyamatan	27.327.640,00	26.996.428,00
15	Puskesmas Welahan 1	31.838.442,00	564.484,00
16	Puskesmas Welahan 2	52.565.408,00	25.776.100,00
17	Puskesmas Mayong 1	34.228.818,00	40.003.007,00
18	Puskesmas Mayong 2	8.299.408,00	10.473.128,00
19	Puskesmas Nalumsari 1	30.945.945,00	21.295.712,00
20	Puskesmas Karimunjawa	121.442.600,00	43.021.300,00
21	Puskesmas Donorojo	58.309.036,00	19.105.513,00
Jumlah		**1.065.649.145,00**	**669.819.069,00**

Piutang Retribusi Pelayanan Kesehatan di Rumah Sakit Umum Daerah yang dikelola oleh RSUD Kartini Jepara yang terdiri dari Piutang BPJS-JKN, Piutang Pasien Umum, Piutang Keluarga dan Karyawan, Piutang Asuransi Lain dan Piutang Kemenkes (Covid-19) sebesar Rp15.540.008.400,00. Rincian piutang RSUD RA Kartini per 31 Desember 2024 dapat dilihat pada tabel berikut:

Tabel 5.3.27 Piutang Retribusi Pelayanan Kesehatan di Rumah Sakit Umum Daerah RSUD RA Kartini

No	Uraian	Piutang 2023 (Rp)	Koreksi Saldo (Rp)	Penghapusan Piutang (Rp)	Pembayaran Piutang Tahun Sebelumnya (Rp)	Piutang Baru 2024 (Rp)	Piutang 2024 (Rp)
1	2	3	4	5	6	7	8 = 3 + 4 – 5 – 6 + 7
1	BPJS-JKN	1.514.434.000,00	0,00	0,00	1.514.434.000,00	12.926.859.840,00	12.926.859.840,00
2	KEMENTERIAN KESEHATAN-COVID	1.240.195.400,00	(1.869.900,00)	0,00	0,00	0,00	1.238.325.500,00
3	BPJS - Ketenegakerjaan	56.690.018,00	(144.212,00)	0,00	53.714.909,00	326.384.859,00	329.215.756,00
4	PT.TASPEN	0,00	0,00	0,00	0,00	12.538.940,00	12.538.940,00
5	JASA RAHARJA	204.872.836,00	(414.662,00)	0,00	180.313.205,00	771.240.381,00	795.385.350,00
6	MANDIRI INHEALTH	18.275.394,00	0,00	0,00	18.275.394,00	43.522.492,00	43.522.492,00
7	ADMEDIKA	2.406.312,00	0,00	0,00	1.246.481,00	32.573.499,00	33.733.330,00
8	KPJB	0,00	0,00	0,00	0,00	0,00	0,00
9	TJB	2.307.652,00	0,00	0,00	2.307.652,00	0,00	0,00
10	TELKOM	0,00	0,00	0,00	0,00	0,00	0,00
11	PLN	0,00	0,00	0,00	0,00	0,00	0,00
12	BRI LIFE	0,00	0,00	0,00	0,00	3.301.475,00	3.301.475,00
13	PASIEN UMUM	136.489.254,00	(801,00)	51.348.633,00	15.476.153,00	86.799.284,00	156.462.951,00
14	PASIEN TANGGUNGAN KARYAWAN	662.766,00	0,00	0,00	0,00	0,00	662.766,00
	Jumlah Piutang Pendapatan	**3.176.333.632,00**	**(2.429.575,00)**	**51.348.633,00**	**1.785.767.794,00**	**14.203.220.770,00**	**15.540.008.400,00**
	Penyisihan Piutang	(116.980.446,00)					(96.144.354,37)
	Jumlah Bersih Piutang Pendapatan	**3.059.353.186,00**					**15.443.864.045,63**

Penghapusan piutang pada RSUD RA Kartini sebesar Rp51.348.633,00 merupakan penghapusan atas piutang pasien umum yang sudah kadaluwarsa, berdasarkan Keputusan Direktur Rumah Sakit Umum Daerah RA Kartini Kabupaten Jepara, dengan rincian sebagai berikut:

Tabel 5.3.28 Rincian Penghapusan Piutang Pasien Umum RSUD RA Kartini Tahun 2024

NO	NAMA PASIEN	TANGGAL PIUTANG	KETERANGAN	PIUTANG (Rp)
1	Selamet Sunaryo	11 Februari 2015	900/98 Tahun 2024 (24 September 2024)	45.696.401,00
2	Niswah Wiladatus	29 Januari 2019	900/106 Tahun 2024 (18 Oktober 2024)	2.902.638,00
3	Sugiyarti	30 Maret 2019	900/106 Tahun 2024 (18 Oktober 2024)	2.749.594,00
	Jumlah			**51.348.633,00**

Piutang Retribusi Pengendalian Menara Telekomunikasi merupakan piutang macet dan tidak ada pembayaran piutang pada tahun 2024. Rincian Piutang Retribusi Pengendalian Menara Telekomunikasi per 31 Desember 2024 dapat dilihat pada tabel berikut:

Tabel 5.3.29 Piutang Retribusi Pengendalian Menara Telekomunikasi

NO	NAMA TOWER PROVIDER	TA 2012 (Rp)	TA 2013 (Rp)	TA 2015 (Rp)	TA 2017 (Rp)	TA 2018 (Rp)	TA 2019 (Rp)	TA 2020 (Rp)	PIUTANG 2024 (Rp)
1	PT TOWER BERSAMA GROUP	16.202.347,00	0,00	211.218.800,00	0,00	0,00	1.293.600,00	0,00	228.714.747,00
2	PT PROTELINDO	34.789.005,00	0,00	292.408.400,00	0,00	0,00	0,00	0,00	327.197.405,00
3	PT TELKOM/PT DAYAMITRA	7.284.265,00	0,00	3.776.600,00	8.944.320,00	8.537.760,00	0,00	0,00	28.542.945,00
4	PT TELKOMSEL	21.852.769,00	0,00	318.677.400,00	0,00	4.472.160,00	0,00	0,00	345.002.329,00
5	PT. ERABANGUN JAYA	35.226.926,00	17.613.400,00	0,00	0,00	0,00	0,00	0,00	52.840.326,00
6	PT RTMVIDITRA PRATAMA	14.568.530,00	7.284.200,00	0,00	0,00	0,00	0,00	0,00	21.852.730,00
7	PT LINGGARJATI ALMASHURIN	14.568.530,00	7.284.200,00	0,00	0,00	0,00	0,00	0,00	21.852.730,00
8	PT RETOWER ASIA	0,00	7.553.200,00	0,00	0,00	0,00	0,00	0,00	7.553.200,00
9	BANGUN ABDALAN PERSADA	7.284.265,00	7.284.200,00	0,00	0,00	0,00	0,00	0,00	14.568.465,00
10	PT XL AXIATA Tbk	0,00	0,00	112.922.600,00	0,00	0,00	0,00	203.280,00	113.125.880,00
11	PT AXIS	0,00	0,00	36.181.000,00	0,00	0,00	0,00	0,00	36.181.000,00
12	PT SAMPOERNA TEL	0,00	0,00	6.236.000,00	0,00	0,00	0,00	0,00	6.236.000,00
13	PT PERSADA SOKKA TAMA	0,00	0,00	22.438.200,00	0,00	0,00	0,00	0,00	22.438.200,00
14	PT SOLUSI TUNAS PRATAMA	0,00	0,00	0,00	0,00	11.827.200,00	0,00	0,00	11.827.200,00
	JUMLAH	**151.776.637,00**	**47.019.200,00**	**1.003.859.000,00**	**8.944.320,00**	**24.837.120,00**	**1.293.600,00**	**203.280,00**	**1.237.933.157,00**

3.1.1.4.2 Piutang Retribusi Jasa Usaha Rp3.275.586.620,50

Piutang Retribusi Jasa Usaha per 31 Desember 2024 sebesar Rp3.275.586.620,50 terdiri dari Piutang Retribusi Pemanfaatan Aset Daerah dan Piutang Retribusi Penyediaan Tempat Kegiatan Usaha Berupa Pasar, Grosir, Pertokoan dan Tempat Kegiatan Lainnya.

Piutang Retribusi Pemanfaatan Aset Daerah sebesar Rp3.145.586.620,50 dikelola oleh DISPERKIM sebesar Rp241.458.500,00, DISHUB sebesar Rp15.000.000,00, BPKAD sebesar Rp609.011.645,00, DISPARBUD sebesar Rp498.864.507,50, DPUPR sebesar Rp1.763.107.968,00 dan DISKAN sebesar Rp18.144.000,00.

Piutang Retribusi Pemanfaatan Aset Daerah yang dikelola DISPERKIM sebesar Rp241.458.500,00 merupakan tunggakan pembayaran sewa rumah susun oleh warga penghuni. Daftar Piutang Retribusi Pemanfaatan Aset Daerah Rusunawa per 31 Desember 2024 dapat dilihat pada **Lampiran 5.3.2.** Rincian kategori Piutang Retribusi Pemanfaatan Aset Daerah Rusunawa sebagai berikut:

Tabel 5.3.30 Kategori Piutang Retribusi Pemanfaatan Aset Daerah DISPERKIM

No	Kategori Piutang	Piutang 2023 (Rp)	Pembayaran Piutang Tahun Sebelumnya (Rp)	Sisa Piutang 2023 di 2024 (Rp)	Reklas Kategori Piutang di 2024 atas Piutang 2023 (Rp)	Penambahan Piutang di 2024 (Rp)	Piutang 2024 (Rp)
1	2	3	4	5 = 3 - 4	6	7	8 = 6 + 7
1	Lancar	150.000,00	0,00	150.000,00	0,00	0,00	0,00
2	Kurang Lancar	89.859.400,00	85.544.400,00	4.315.000,00	0,00	76.451.000,00	76.451.000,00
3	Diragukan	33.800.000,00	29.900.000,00	3.900.000,00	0,00	93.450.000,00	93.450.000,00
4	Macet	101.112.500,00	44.460.000,00	56.652.500,00	65.017.500,00	6.540.000,00	71.557.500,00
	Jumlah	**224.921.900,00**	**159.904.400,00**	**65.017.500,00**	**65.017.500,00**	**176.441.000,00**	**241.458.500,00**

Piutang Retribusi Pemanfaatan Aset Daerah yang dikelola DISHUB per 31 Desember 2024 sebesar Rp15.000.000,00 merupakan piutang lancar atas sewa tanah untuk ATM Bank Jateng dan termasuk dalam kategori piutang lancar. Piutang per 31 Desember 2023 sebesar Rp20.000.000,00 dan pada tahun 2024 terdapat pembayaran piutang atas tahun sebelumnya sebesar Rp5.000.000,00.

Piutang Retribusi Pemanfaatan Aset Daerah yang dikelola BPKAD per 31 Desember 2024 sebesar Rp609.011.645,00 merupakan piutang atas sewa tanah dan rumah dinas. Daftar Piutang Retribusi Pemanfaatan Aset Daerah di BPKAD per 31 Desember 2024 dapat dilihat pada **Lampiran 5.3.3.** Rincian kategori Piutang Retribusi Pemanfaatan Aset Daerah di BPKAD sebagai berikut:

Tabel 5.3.31 Kategori Piutang Retribusi Pemanfaatan Aset Daerah BPKAD

No	Kategori Piutang	Piutang 2023 (Rp)	Mutasi Piutang (Rp)	Pembayaran Piutang Tahun Sebelumnya (Rp)	Sisa Piutang 2023 di 2024 (Rp)	Reklas Kategori Piutang di 2024 atas Piutang 2023 (Rp)	Penambahan Piutang di 2024 (Rp)	Piutang 2024 (Rp)
1	2	3	4	5	6 = 3 + 4 - 5	7	8	9 = 7 + 8
1	Lancar	787.520.490,00	(36.318.000,00)	341.011.445,00	410.191.045,00	410.311.045,00	19.068.000,00	429.379.045,00
2	Kurang Lancar	0,00	0,00	0,00	0,00	0,00	0,00	0,00
3	Diragukan	0,00	0,00	0,00	0,00	0,00	31.059.000,00	31.059.000,00
4	Macet	163.092.400,00	0,00	15.032.400,00	148.060.000,00	147.940.000,00	633.600,00	148.573.600,00
	Jumlah	**950.612.890,00**	**(36.318.000,00)**	**356.043.845,00**	**558.251.045,00**	**558.251.045,00**	**50.760.600,00**	**609.011.645,00**

Piutang Retribusi Pemanfaatan Aset Daerah yang dikelola DISPARBUD per 31 Desember 2024 sebesar Rp498.864.507,50 merupakan piutang atas sewa tanah dan kios di obyek wisata dengan rincian piutang sebagai berikut:

Tabel 5.3.32 Piutang Retribusi Pemanfaatan Aset Daerah DISPARBUD

No.	Uraian	Piutang 2023 (Rp)	Pembayaran Piutang Tahun Sebelumnya (Rp)	Penambahan Piutang 2024 (Rp)	Piutang 2024 (Rp)
1	2	3	4	5	6 = 3 – 4 + 5
1	TANAH PANTAI KARTINI	49.105.875,00	7.417.500,00	20.749.500,00	62.437.875,00
2	TANAH PANTAI BANDENGAN	53.633.042,50	40.174.575,00	21.702.225,00	35.160.692,50
3	TANAH BENTENG PORTUGIS	20.011.510,00	1.160.000,00	11.474.880,00	30.326.390,00
4	KIOS PANTAI KARTINI	117.841.250,00	63.712.750,00	70.885.000,00	125.013.500,00
5	KIOS PANTAI BANDENGAN	127.448.050,00	60.182.500,00	178.660.500,00	245.926.050,00
	Jumlah	**368.039.727,50**	**172.647.325,00**	**303.472.105,00**	**498.864.507,50**

Rincian kategori Piutang Retribusi Pemanfaatan Aset Daerah yang dikelola DISPARBUD sebagai berikut:

Tabel 5.3.33 Kategori Piutang Retribusi Pemanfaatan Aset Daerah DISPARBUD

No	Kategori Piutang	Piutang 2023 (Rp)	Pembayaran Piutang Tahun Sebelumnya (Rp)	Sisa Piutang 2023 di 2024 (Rp)	Reklas Kategori Piutang di 2024 atas Piutang 2023 (Rp)	Penambahan Piutang di 2024 (Rp)	Piutang 2024 (Rp)
1	2	3	4	5 = 3 - 4	6	7	8 = 6 + 7
1	Lancar	100.000,00	0,00	100.000,00	0,00	51.250,00	51.250,00
2	Kurang Lancar	7.589.006,25	6.839.250,00	749.756,25	0,00	9.580.750,00	9.580.750,00
3	Diragukan	217.558.030,00	161.710.075,00	55.847.955,00	0,00	129.189.975,00	129.189.975,00
4	Macet	142.792.691,25	4.098.000,00	138.694.691,25	319.287.652,50	40.754.880,00	360.042.532,50
	Jumlah	**368.039.727,50**	**172.647.325,00**	**195.392.402,50**	**319.287.652,50**	**179.576.855,00**	**498.864.507,50**

Piutang Retribusi Pemanfaatan Aset Daerah yang dikelola DPUPR per 31 Desember 2024 sebesar Rp1.763.107.968,00 merupakan piutang atas sewa tanah untuk jalan dan termasuk dalam kategori piutang lancar. Rincian piutang dapat dilihat pada tabel berikut:

Tabel 5.3.34 Piutang Retribusi Pemanfaatan Aset Daerah DPUPR

No	Kecamatan	Piutang 2024 (Rp)
1	2	3
1	Yayasan Ngarengan Sumber Rejeki	480.000.000,00
2	Konsultan Pajak "Drs Supriyanto"	1.152.000,00
3	PT Karya Satria (4 ruas jalan)	2.880.000,00
4	PT Karya Satria (Jl Pattimura)	5.760.000,00
5	PT Ulah Sakti	7.200.000,00
6	PT Dinamika Indah Cemerlang (2 ruas Jalan)	5.760.000,00
7	Universitas Stikubank	5.184.000,00
8	Universitas Muhammadiyah Kudus (UMKU)	5.184.000,00
9	PT Sarana Insan Muda Selaras	157.104.000,00
10	PT Eka Mas Republik	259.706.880,00
11	PT IFORTE SOLUSI INFOTEK (2 Ruas Jalan)	51.105.600,00
12	PT Eka Mas Republik (12 ruas Jalan)	167.904.000,00
13	PT Eka Mas Republik (Kalinyamatan - Welahan)	61.920.000,00
14	PT Eka Mas Republik 2	230.277.888,00
15	PT IFORTE SOLUSI INFOTEK (17 Ruas Jalan)	321.969.600,00
	Jumlah	**1.763.107.968,00**

Piutang Retribusi Pemanfaatan Aset Daerah yang dikelola DISKAN per 31 Desember 2024 sebesar Rp18.144.000,00 merupakan piutang atas sewa tanah untuk stasiun pengisian bahan bakar nelayan dan termasuk dalam kategori piutang lancar. Piutang tersebut pada tahun 2023 sebesar Rp36.318.000,00 dicatat oleh BPKAD dan tahun 2024 dimutasikan ke DISKAN karena target pendapatan dialihkan. Pada 2024 diketahui bahwa tahun sebelumnya terdapat salah catat jumlah pembayaran sehingga piutang dikoreksi berkurang sebesar Rp30.000,00 serta terdapat pembayaran piutang sebesar Rp18.144.000,00.

Piutang Retribusi Penyediaan Tempat Kegiatan Usaha Berupa Pasar, Grosir, Pertokoan dan Tempat Kegiatan Lainnya dikelola oleh DISHUB sebesar Rp130.000.000,00 merupakan penambahan piutang baru di 2024 atas sisa tagihan perjanjian kerja sama sewa lahan dan bangunan untuk penitipan kendaraan bermotor di Pelabuhan Penyeberangan Jepara berdasarkan Surat Perjanjian Kerjasama Nomor 552.1/144/2024 tanggal 3 Januari 2024 dengan nilai perjanjian sebesar Rp150.000.000,00 dan baru dibayar sebesar Rp20.000.000,00 pada tanggal 29 Februari 2024. Piutang tersebut termasuk dalam kategori piutang diragukan.

3.1.1.4.3 Piutang Retribusi Perizinan Tertentu Rp236.948.200,00

Piutang Retribusi Perizinan Tertentu per 31 Desember 2024 sebesar Rp236.948.200,00 merupakan Piutang Retribusi Izin Gangguan yang dikelola oleh Dinas Lingkungan Hidup (DLH).

Piutang Retribusi Perizinan Tertentu merupakan piutang macet dan tidak ada pembayaran piutang pada tahun 2023. Daftar Piutang Retribusi Izin Gangguan per 31 Desember 2024 dapat dilihat pada **Lampiran 5.3.4.**

3.1.1.5 Piutang Lain-lain PAD yang Sah Rp8.007.819.117,00

Piutang Lain-lain PAD yang Sah pada Pemerintah Kabupaten Jepara per 31 Desember 2024 sebesar Rp8.007.819.117,00 mengalami penurunan sebesar Rp4.040.021.669,00 atau turun 33,53% dibandingkan dengan saldo per 31 Desember 2023 sebesar Rp12.047.840.786,00. Piutang Lain-lain PAD yang Sah merupakan Piutang Hasil Penjualan BMD yang Tidak Dipisahkan, Piutang Penerimaan atas Tuntutan Ganti Kerugian Keuangan Daerah dan Piutang Pendapatan dari Pengembalian. Rincian Piutang Lain-lain PAD yang Sah sebagai berikut:

Tabel 5.3.35 Piutang Lain-lain PAD yang Sah

No	Uraian	Saldo Piutang		Penyisihan		Piutang Bersih	
		2024 (Rp)	2023 (Rp)	2024 (Rp)	2023 (Rp)	2024 (Rp)	2023 (Rp)
1	Piutang Hasil Penjualan BMD yang Tidak Dipisahkan	7.907.182.025,00	8.094.725.525,00	7.907.182.025,00	8.094.725.525,00	0,00	0,00
2	Piutang Penerimaan atas Tuntutan Ganti Kerugian Keuangan Daerah	84.218.560,00	106.962.560,00	84.218.560,00	106.962.560,00	0,00	0,00
3	Piutang Pendapatan dari Pengembalian	16.418.532,00	0,00	0,00	0,00	16.418.532,00	0,00
4	Piutang Pendapatan BLUD	0,00	3.846.152.701,00	0,00	96.144.354,37	0,00	3.750.008.346,63
	Jumlah	**8.007.819.117,00**	**12.047.840.786,00**	**7.991.400.585,00**	**8.297.832.439,37**	**16.418.532,00**	**3.750.008.346,63**

3.1.1.5.1 Piutang Hasil Penjualan BMD yang Tidak Dipisahkan Rp7.907.182.025,00

Piutang Hasil Penjualan BMD yang Tidak Dipisahkan per 31 Desember 2024 sebesar Rp7.907.182.025,00 merupakan piutang atas angsuran kios di 6 pasar, kios SCJ dan kios Ujungbatu yang dikelola oleh Dinas Perindustrian dan Perdagangan (DISPERINDAG). Piutang tersebut termasuk dalam kategori piutang macet.

Rincian Piutang Hasil Penjualan BMD yang Tidak Dipisahkan dapat dilihat pada tabel berikut:

Tabel 5.3.36 Piutang Hasil Penjualan BMD yang Tidak Dipisahkan

No.	Uraian	Piutang 2023 (Rp)	Pembayaran Piutang (Rp)	Piutang 2024 (Rp)
1	2	3	4	5 = 3 - 4
1	Pasar Jepara I	5.781.583.425,00	33.428.500,00	5.748.154.925,00

No.	Uraian	Piutang 2023 (Rp)	Pembayaran Piutang (Rp)	Piutang 2024 (Rp)
1	2	3	4	5 = 3 - 4
2	Pasar Mindahan	324.652.000,00	14.690.000,00	309.962.000,00
3	Pasar Lebak	25.101.000,00	19.903.000,00	5.198.000,00
4	Pasar Tanggulasi	66.165.000,00	0,00	66.165.000,00
5	Pasar Mayong	792.112.200,00	112.222.000,00	679.890.200,00
6	Pasar Buah Ngabul	21.908.500,00	0,00	21.908.500,00
7	Kios SCJ	1.082.254.400,00	6.351.000,00	1.075.903.400,00
8	Kios Ujungbatu	949.000,00	949.000,00	0,00
	Jumlah	**8.094.725.525,00**	**187.543.500,00**	**7.907.182.025,00**

3.1.1.5.2 Piutang Penerimaan atas Tuntutan Ganti Kerugian Keuangan Daerah Rp84.218.560,00

Piutang Penerimaan atas Tuntutan Ganti Kerugian Keuangan Daerah merupakan piutang yang sudah ditetapkan melalui Keputusan Bupati Jepara atas Pembebanan Penggantian Kerugian Daerah sebesar Rp84.218.560,00.

Piutang Penerimaan atas Tuntutan Ganti Kerugian Keuangan Daerah per 31 Desember 2023 sebesar Rp106.962.560,00, pada tahun 2024 terdapat pembayaran piutang sebesar Rp22.744.000,00 sehingga sisa piutang per 31 Desember 2024 sebesar Rp84.218.560,00, dengan rincian sebagai berikut:

Tabel 5.3.37 Piutang Penerimaan atas Tuntutan Ganti Kerugian Keuangan Daerah

No.	Uraian	31 Desember 2024 (Rp)	31 Desember 2023 (Rp)
1	Piutang Tuntutan Ganti Kerugian Daerah Terhadap Bendahara	38.618.560,00	57.362.560,00
2	Piutang Tuntutan Ganti Kerugian Daerah Terhadap Pegawai Negeri Bukan Bendahara atau Pejabat Lain	45.600.000,00	49.600.000,00
	Jumlah Kas	**84.218.560,00**	**106.962.560,00**

Piutang Tuntutan Ganti Kerugian Daerah Terhadap Bendahara atas nama Soenarto dibebankan kepada ahli waris bernama Sumiyati berdasarkan Keputusan Bupati Jepara Nomor 979.4/370 Tahun 2022 tentang Pembebanan Sementara Penggantian Kerugian Daerah Kepada Saudari Sumiyati. Saldo piutang per 31 Desember 2023 sebesar Rp57.362.560,00, pada tahun 2024 terdapat pembayaran sebesar Rp18.744.000,00 sehingga sisa piutang per 31 Desember 2024 sebesar Rp38.618.560,00. Piutang Tuntutan Ganti Kerugian Daerah Terhadap Bendahara atas nama Soenarto termasuk dalam kategori macet karena sejak tahun 2004.

Piutang Tuntutan Ganti Kerugian Daerah Terhadap Pegawai Negeri Bukan Bendahara atau Pejabat Lain per 31 Desember 2023 sebesar Rp49.600.000,00, pada tahun 2023 terdapat pembayaran sebesar Rp4.000.000,00 sehingga sisa piutang per

31 Desember 2024 sebesar Rp45.600.000,00. Dengan rincian pada tabel berikut:

Tabel 5.3.38 Piutang Tuntutan Ganti Kerugian Daerah Terhadap Pegawai Negeri Bukan Bendahara atau Pejabat Lain

No.	Nama	Nomor Keputusan Bupati Jepara	Nilai Piutang di Keputusan Bupati Jepara (Rp)	Piutang 2023 (Rp)	Pembayaran Piutang (Rp)	Piutang 2024 (Rp)
1	2	3	4	5	6	7 = 5 - 6
1	Noorrudin	979.4/248 Tahun 2015	20.000.000,00	18.000.000,00	0,00	18.000.000,00
2	Supriyadi	Tahun 2017	36.000.000,00	31.600.000,00	4.000.000,00	27.600.000,00
	Jumlah		**56.000.000,00**	**49.600.000,00**	**4.000.000,00**	**45.600.000,00**

Piutang Tuntutan Ganti Kerugian Daerah Terhadap Pegawai Negeri Bukan Bendahara atau Pejabat Lain termasuk dalam kategori piutang macet.

3.1.1.5.3 Piutang Pendapatan dari Pengembalian Kelebihan Pembayaran Rp16.418.532,00

Piutang Pendapatan dari Pengembalian Kelebihan Pembayaran per 31 Desember 2024 sebesar Rp16.418.532,00 merupakan piutang pendapatan atas pengembalian kelebihan pembayaran belanja jasa pada tahun 2024 dan baru disetor ke RKUD pada tahun 2025, dengan rincian sebagai berikut:

1) Piutang Pendapatan dari Pengembalian Kelebihan Pembayaran Belanja Barang Pakai Habis-Obat-Obatan-Obat-Obatan Lainnya pada Dinas Kesehatan sebesar Rp2.000.000,00 atas kelebihan pembayaran belanja obat-obatan lainnya dan sudah disetor ke RKUD pada tanggal 13 Februari 2025;
2) Piutang Pendapatan dari Pengembalian Kelebihan Pembayaran Belanja Barang Pakai Habis-Bahan-Bahan Bakar dan Pelumas pada BPKAD sebesar Rp250.000,00 atas dobel transfer yang dilakuan oleh Bank Jateng dan sudah disetor ke RKUD pada tanggal 21 Februari 2025;
3) Piutang Pendapatan dari Pengembalian Kelebihan Pembayaran Belanja Jasa Kantor-Jasa Iklan/Reklame, Film, dan Pemotretan pada BPKAD sebesar Rp12.000.000,00 atas dobel transfer yang dilakuan oleh Bank Jateng dan sudah disetor ke RKUD pada tanggal 24 Februari 2025;
4) Piutang Pendapatan dari Pengembalian Kelebihan Pembayaran Belanja Jasa Kantor-Tagihan Telepon pada BPKAD sebesar Rp721.500,00 atas dobel transfer yang dilakuan oleh Bank Jateng dan sudah disetor ke RKUD pada tanggal 20 Februari 2025;

5) Piutang Pendapatan dari Pengembalian Kelebihan Pembayaran Belanja Jasa Kantor-Tagihan Listrik pada BPKAD sebesar Rp1.447.032,00 atas dobel transfer yang dilakuan oleh Bank Jateng dan sudah disetor ke RKUD pada tanggal 20 Februari 2025.

3.1.1.5.4 Piutang Pendapatan BLUD Rp0,00

Piutang Pendapatan BLUD per 31 Desember 2024 sebesar Rp0,00. Hal ini dikarenakan pada tahun 2024 Pendapatan BLUD berubah menjadi Retribusi Pelayanan Kesehatan, sehingga Piutang Pendapatan BLUD per 31 Desember 2023 sebesar Rp3.846.152.701,00 pada tahun 2024 menjadi Piutang Retribusi Pelayanan Kesehatan.

Perubahan ini merupakan amanat Undang-Undang Nomor 1 Tahun 2022 tentang Hubungan Keuangan Pemerintah Pusat dan Pemerintah Daerah, kemudian diimplementasikan ke dalam Peraturan Daerah Kabupaten Jepara Nomor 1 tahun 2024 tentang Pajak dan Retribusi Daerah.

3.1.1.6 Piutang Transfer Pemerintah Pusat Rp1.507.787.000,00

Piutang Transfer Pemerintah Pusat per 31 Desember 2024 pada Pemerintah Kabupaten Jepara merupakan kurang salur transfer dari Pemerintah Pusat atas Dana Transfer Umum-DBH sebesar Rp1.507.787.000,00 sesuai dengan Keputusan Menteri Keuangan Republik Indonesia nomor 44/KM.7/2024 tentang penyaluran kurang bayar dana bagi hasil dan penyelesaian lebih bayar dana bagi hasil pada tahun 2024 yang terdiri dari:

- DBH PBB sebesar Rp73.386.000,00;
- DBH PPh Pasal 25 dan Pasal 29/WPOPDN sebesar Rp330.946.000,00;
- DBH CHT sebesar Rp953.690.000,00;
- DBH SDA Minyak Bumi sebesar Rp96.978.000,00;
- DBH SDA Gas Bumi sebesar Rp7.242.000,00;
- DBH SDA Pengusahaan Panas Bumi sebesar Rp11.047.000,00;
- DBH SDA Mineral dan Batubara-Landrent sebesar Rp1.088.000,00;
- DBH SDA Kehutanan-PSDH sebesar Rp33.410.000,00.

3.1.1.7 Piutang Transfer Antar Daerah Rp14.163.777.208,00

Piutang Transfer Antar Daerah per 31 Desember 2024 pada Pemerintah Kabupaten Jepara merupakan kurang salur bagi hasil pajak dari Provinsi Jawa Tengah sebesar Rp14.163.777.208,00.

Berdasarkan surat dari Badan Pengelola Pendapatan Daerah Provinsi Jawa Tengah dengan nomor B/900.1.14.3/11/2025 tanggal 14 Mei 2025 tentang rekomendasi penyaluran kurang/(lebih) salur bagi hasil pajak daerah

Provinsi Jawa Tengah kepada Kabupaten/Kota di Provinsi Jawa Tengah TA. 2024, Kabupaten Jepara memiliki kurang salur bagi hasil pajak dengan rincian sebagai berikut:

Tabel 5.3.39 Piutang Bagi Hasil Pajak

No	Uraian	31 Desember 2024 (Rp)	31 Desember 2023 (Rp)
1	Pajak Kendaraan Bermotor	5.153.012.984,00	1.570.520.838,00
2	Bea Balik Nama Kendaraan Bermotor	3.126.792.628,00	138.950.156,00
3	Pajak Bahan Bakar Kendaraan Bermotor	5.881.547.438,00	4.998.028.880,00
4	Pajak Air Permukaan	2.424.158,00	1.377.697,00
	Jumlah	**14.163.777.208,00**	**6.708.877.571,00**

3.1.1.8 Penyisihan Piutang Rp29.930.074.487,85

Penyisihan Piutang merupakan taksiran nilai piutang yang kemungkinan tidak dapat diterima. Penyisihan Piutang Pemerintah Kabupaten Jepara per 31 Desember 2024 sebesar Rp29.930.074.487,85 terdiri dari Penyisihan Piutang Pendapatan.

Rincian Penyisihan Piutang Pendapatan Pemerintah Kabupaten Jepara per 31 Desember 2024 dan per 31 Desember 2023, dapat dilihat pada tabel berikut:

Tabel 5.3.40 Penyisihan Piutang Pendapatan

No	Uraian	31 Desember 2024 (Rp)	31 Desember 2023 (Rp)
1	Piutang Pajak Daerah	19.575.893.485,16	17.069.496.844,35
2	Piutang Retribusi	2.362.780.417,69	2.021.341.656,33
3	Piutang Lain-lain PAD yang Sah	7.991.400.585,00	8.318.668.531,00
	Jumlah	**29.930.074.487,85**	**27.409.507.031,68**

Penyisihan Piutang Pajak Daerah Pemerintah Kabupaten Jepara per 31 Desember 2024 dikelola oleh BPKAD sebesar Rp19.575.893.485,16 terdiri dari:

1) Penyisihan Piutang Pajak Reklame Papan/Billboard/ Videotron/Megatronsebesar Rp34.968.246,92;
2) Penyisihan Piutang Pajak Air Tanah sebesar Rp3.267.577,84;
3) Penyisihan Piutang Pajak Bumi dan Bangunan Perdesaan dan Perkotaan (PBB-P2) sebesar Rp19.404.752.955,20;
4) Penyisihan Piutang PBJT-Makanan dan/atau Minuman-Restoran sebesar Rp26.187.720,20;
5) Penyisihan Piutang PBJT-Jasa Kesenian dan Hiburan-Pergelaran Kesenian, Musik, Tari, dan/atau Busana sebesar Rp92.162.485,00;
6) Penyisihan Piutang PBJT-Jasa Kesenian dan Hiburan-Olahraga Permainan dengan Menggunakan Tempat/Ruang dan/atau Peralatan

dan Perlengkapan untuk Olahraga dan Kebugaran sebesar Rp14.554.500,00.

Penyisihan Piutang Retribusi Pemerintah Kabupaten Jepara per 31 Desember 2024 sebesar Rp2.362.780.417,69, terdiri dari:

1) Penyisihan Piutang Retribusi Pelayanan Kesehatan pada RSUD RA Kartini sebesar Rp96.144.354,37.
2) Penyisihan Piutang Retribusi Jasa Umum-Pengawasan dan Pengendalian Menara Telekomunikasi-Pengawasan dan Pengendalian Menara Telekomunikasi yang dikelola oleh DPUPR sebesar Rp1.237.933.157,00;
3) Penyisihan Piutang Retribusi Pemanfaatan Aset Daerah yang dikelola oleh DISPERKIM sebesar Rp125.927.600,00;
4) Penyisihan Piutang Retribusi Pemanfaatan Aset Daerah yang dikelola oleh DISHUB sebesar Rp75.000,00;
5) Penyisihan Piutang Retribusi Pemanfaatan Aset Daerah yang dikelola oleh BPKAD sebesar Rp166.249.995,23;
6) Penyisihan Piutang Retribusi Pemanfaatan Aset Daerah yang dikelola oleh DISPARBUD sebesar Rp425.595.851,25;
7) Penyisihan Piutang Retribusi Pemanfaatan Aset Daerah yang dikelola oleh DPUPR sebesar Rp8.815.539,84;
8) Penyisihan Piutang Retribusi Pemanfaatan Aset Daerah yang dikelola oleh DISKAN sebesar Rp90.720,00;
9) Penyisihan Piutang Retribusi Penyediaan Tempat Kegiatan Usaha Berupa Pasar, Grosir, Pertokoan dan Tempat Kegiatan Lainnya yang dikelola oleh DISHUB sebesar Rp65.000.000,00;
10) Penyisihan Piutang Retribusi Ijin Gangguan yang dikelola oleh Dinas Lingkungan Hidup sebesar Rp236.948.200,00.

Penyisihan Piutang Lain-lain PAD yang Sah Pemerintah Kabupaten Jepara per 31 Desember 2024 sebesar Rp7.991.400.585,00, terdiri dari:

1) Penyisihan Piutang Hasil Penjualan BMD yang Tidak Dipisahkan-Gedung dan Bangunan-Bangunan Gedung-Bangunan Gedung Tempat Kerja-Bangunan Gedung Kantor yang dikelola oleh DISPERINDAG sebesar Rp7.907.182.025,00;
2) Penyisihan Piutang Penerimaan atas Tuntutan Ganti Kerugian Keuangan Daerah sebesar Rp84.218.560,00;

3.1.1.9 Beban Dibayar Dimuka Rp5.850.000,00

Beban dibayar dimuka per 31 Desember 2024 sebesar Rp5.850.000,00 mengalami kenaikan sebesar Rp580.500,00 atau naik 11,02% dibandingkan dengan saldo per 31 Desember 2023 sebesar Rp5.269.500,00.

Biaya dibayar dimuka pada Badan Penanggulangan Bencana Daerah (BPBD) per 31 Desember 2024 sebesar Rp5.100.000,00 merupakan

Asuransi Zurich kecelakaan kerja untuk semua Tenaga Harian Lepas/Sukarelawan BPBD Jepara yang tidak ter-*cover* asuransi mandiri. Asuransi ini merupakan klaim untuk personal atas dasar surat tugas kepala pelaksana BPBD dalam melakukan operasi.

Biaya dibayar dimuka pada Dinas Komunikasi dan Informatika (DISKOMINFO) per 31 Desember 2024 sebesar Rp750.000,00 merupakan sewa lahan untuk *Tower Repeater Radio* Radio Siaran Pemerintah Daerah (RSPD) Kartini periode 1 April 2015 sampai dengan 30 Maret 2025.

3.1.1.10 Persediaan Rp64.883.117.857,25

Persediaan adalah aset lancar dalam bentuk barang atau perlengkapan yang dimaksudkan untuk mendukung kegiatan operasional Pemerintah Daerah, dan barang-barang yang dimaksudkan untuk dijual dan/atau diserahkan dalam rangka pelayanan kepada masyarakat.

Menurut Peraturan Bupati Jepara Nomor 95 Tahun 2021 tentang Kebijakan Akuntansi Pemerintah Kabupaten Jepara, persediaan mencakup barang atau perlengkapan yang dibeli dan disimpan untuk digunakan, misalnya barang pakai habis seperti alat tulis kantor, barang tak habis pakai seperti komponen peralatan dan pipa, dan barang bekas pakai seperti komponen bekas.

Pemerintah Kabupaten Jepara menerapkan metode pengeluaran persediaan dengan menggunakan persediaan *FIFO (First In First Out)*. Selain itu, untuk persediaan berupa obat, perbekalan kesehatan, dan bahan logistik, diterapkan metode *First Expired First Out (FEFO)* dan *FIFO*. Hal ini merujuk pada Peraturan Menteri Kesehatan Republik Indonesia Nomor 72 Tahun 2016 tentang Standar Pelayanan Kefarmasian di Rumah Sakit.

Pada tahun 2024, Pemerintah Kabupaten Jepara telah melakukan koreksi terhadap catatan persediaan obat di Dinas Kesehatan untuk menyesuaikan metode perhitungannya. Pada tahun 2023, penghitungan stok obat dilakukan dengan metode *FIFO*, yang menyebabkan ketidaksesuaian antara catatan dan kondisi fisik riil. Ketidaksesuaian ini mengakibatkan kesulitan dalam pengawasan obat yang sudah kadaluwarsa. Sehingga pada tahun 2024 ini dilakukan penyesuaian yaitu dengan menerapkan metode *FEFO* dan *FIFO*.

Persediaan Pemerintah Kabupaten Jepara per 31 Desember 2024 sebesar Rp64.883.117.857,25 mengalami kenaikan sebesar Rp1.353.797.442,69 atau naik 2,13% dibandingkan saldo tahun 2023 sebesar Rp63.529.320.414,56.

Saldo Persedian per 31 Desember 2024 dan 2023 sesuai dengan *stock opname* berdasarkan rekening belanja, dirinci sebagai berikut:

Tabel 5.3.41 Persediaan Berdasarkan Rekening Belanja per 31 Desember 2024 dan 2023

NO	Uraian	31 Desember 2024 (Rp)	31 Desember 2023 (Rp)
1	Belanja bahan-bahan bangunan dan konstruksi	1.393.065.500,00	1.445.966.640,00
2	Belanja bahan-bahan kimia	353.881.147,00	220.445.332,00
3	Belanja bahan-bahan bakar dan pelumas	3.336.000,00	1.155.900,00
4	Belanja bahan-bahan/bibit tanaman	8.549.881,00	6.450.040,00
5	Belanja Isi Tabung Pemadam Kebakaran	760.000,00	0,00
6	Belanja bahan-isi tabung gas	1.309.838,00	778.000,00
7	Belanja bahan-bahan/bibit ternak/bibit ikan	102.446.823,00	100.951.685,00
8	Belanja suku cadang alat angkutan	184.000,00	0,00
9	Belanja suku cadang-suku cadang alat laboratorium	63.702.050,00	63.403.550,00
10	Belanja Suku cadang alat bengkel	10.000,00	0,00
11	Belanja alat/bahan untuk kegiatan kantor-alat tulis kantor	355.144.964,00	333.303.034,00
12	Belanja alat/bahan untuk kegiatan kantor- kertas dan cover	351.132.459,00	281.554.120,00
13	Belanja alat/bahan untuk kegiatan kantor- bahan cetak	1.330.840.802,00	1.338.718.868,00
14	Belanja alat/bahan untuk kegiatan kantor-benda pos	25.036.920,00	29.315.100,00
15	Belanja Persediaan dokumen/administrasi tender	842.000,00	0,00
16	Belanja alat/bahan untuk kegiatan kantor-bahan computer	510.177.204,00	708.363.066,00
17	Belanja alat/bahan untuk kegiatan kantor-perabot kantor	520.336.368,00	437.754.250,00
18	Belanja alat/bahan untuk kegiatan kantor-alat listrik	103.919.095,00	124.290.037,00
19	Belanja alat/bahan untuk kegiatan kantor-perlengkapan dinas	6.187.000,00	5.179.000,00
20	Belanja alat/bahan untuk kegiatan kantor-perlengkapan pendukung olahraga	20.079.300,00	39.266.600,00
21	Belanja alat/bahan untuk kegiatan kantor-suvenir/cendera mata	37.550.000,00	36.930.000,00
22	Belanja alat/bahan untuk kegiatan kantor-alat/bahan untuk kegiatan kantor lainnya	83.606.923,00	79.639.686,00
23	Belanja obat-obatan-obat	28.227.022.891,25	26.965.884.413,56
24	Belanja obat-obatan-obat-obatan lainnya	5.230.685.972,00	4.058.152.360,00
25	Belanja persediaan untuk dijual/diserahkan-persediaan untuk dijual/diserahkan kepada masyarakat	22.610.683.800,00	24.950.911.672,00
26	Belanja persediaan untuk dijual/diserahkan-persediaan untuk dijual/diserahkan lainnya	2.250.477.720,00	2.250.477.720,00
27	Belanja untuk tujuan strategis/ berjaga-jaga	385.828.400,00	0,00
28	Belanja natura dan pakan-natura	905.514.800,00	49.412.141,00
29	Belanja natura dan pakan-pakan	806.000,00	299.700,00
30	Belanja Persediaan Penelitian teknologi	0,00	717.500,00
Jumlah		**64.883.117.857,25**	**63.529.320.414,56**

Rincian persediaan berdasarkan rekening belanja pada masing-masing Perangkat Daerah dapat dilihat pada **Lampiran 5.3.5.**

Pada tahun 2024, realisasi belanja bahan pakai habis sebesar Rp226.619.337.750,00. Perhitungan realisasi belanja habis pakai Pemerintah Kabupaten Jepara pada tahun 2024 adalah sebagai berikut:

Tabel 5.3.42 Realisasi Belanja Habis Pakai

Uraian	Jumlah (Rp)
Barang Pakai Habis	208.937.800.356,00
Reklas ke Aset tetap	10.359.075.307,00
Reklas ke Extra	618.500.671,00
Reklas menjadi Pemeliharaan Atau Jasa	317.048.999,00
Piutang Kelebihan Pembayaran Belanja	2.000.000,00
Pembayaran utang tahun 2023	6.384.912.417,00
Jumlah	**226.619.337.750,00**

Realisasi belanja bahan pakai habis sebesar Rp226.619.337.750,00 yang menambah persediaan dari belanja pakai habis sebesar Rp208.937.800.356,00, terdapat selisih sebesar Rp17.681.537.394,00 dapat dijelaskan dengan rincian sebagai berikut:

- merupakan aset tetap sebesar Rp10.359.075.307,00;
- merupakan barang ekstrakomptabel sebesar Rp618.500.671,00;
- merupakan pemeliharaan atau jasa sebesar Rp317.048.999,00;
- merupakan kelebihan pembayaran belanja sebesar Rp2.000.000,00;
- merupakan pembayaran utang tahun 2023 sebesar Rp6.384.912.417,00.

Perhitungan saldo akhir persediaan Pemerintah Kabupaten Jepara per 31 Desember 2024 adalah sebagai berikut:

Tabel 5.3.43 Saldo Akhir Persediaan Per 31 Desember 2024

NO	Uraian	Jumlah (Rp)
1	Saldo Awal	63.529.320.414,56
2	Penambahan	301.231.309.665,50
3	Pengurangan	299.877.512.222,81
4	Saldo Akhir	64.883.117.857,25

Rincian mutasi persediaan selama TA 2024 dapat dilihat pada tabel berikut:

Tabel 5.3.44 Rincian Mutasi Persediaan Tahun 2024

NO	Uraian	Jumlah (Rp)
I	**Saldo Awal**	**63.529.320.414,56**
II	**Bertambah**	**280.485.469.409,10**
a	Belanja BHP	208.937.800.356,00
b	Hutang Tahun 2024	7.664.173.815,00
c	Belanja Modal	446.540.900,00

NO	Uraian	Jumlah (Rp)
d	BTT	574.992.344,00
e	Hibah	27.683.177.798,60
f	Distribusi	34.576.510.266,50
g	Retur	109.954.267,00
h	Koreksi Kurang Catat	1.149.764,00
i	Koreksi Belum Catat	280.003.898,00
j	Reklas dari belanja pemeliharaan	206.266.000,00
k	Reklas dari belanja uang yang diserahkan	4.900.000,00
III	**Pengurangan**	**279.131.671.966,41**
l	Penggunaan	231.973.563.022,78
m	Reklas ke aset tetap	1.365.394.680,00
n	Hibah	9.870.805.533,28
o	Distribusi	34.576.510.266,50
p	Retur	112.842.317,00
q	Penghapusan	768.663.249,50
r	Koreksi Penyesuaian Metode Persediaan	47.565.279,35
s	Koreksi Lebih Catat	2.422.370,00
t	Kadaluwarsa	413.905.248,00
IV	**Saldo Akhir**	**64.883.117.857,25**

Berdasarkan tabel diatas penambahan persediaan pada tahun 2024 sebesar Rp280.485.469.409,10 dapat dijelaskan sebagai berikut:

a. Penambahan persediaan yang berasal dari realisasi belanja Barang Pakai Habis sebesar Rp208.937.800.356,00, yang bersumber dari APBD sebesar Rp105.622.846.813,00; dari BOS sebesar Rp36.923.382.107,00 dan dari BLUD sebesar Rp66.391.571.436,00;

b. Terdapat penambahan persediaan yang bersumber dari utang pembelian obat pada RSUD RA Kartini sebesar Rp7.664.173.815,00;

c. Penambahan persediaan yang berasal dari realisasi belanja modal sebesar Rp446.540.900,00, yang bersumber dari APBD sebesar Rp351.700.000,00 dan dari BLUD sebesar Rp94.840.900,00;

d. Penambahan persediaan yang berasal dari realisasi belanja tak terduga sebesar Rp574.992.344,00;

e. Penambahan persediaan yang berasal dari perolehan hibah sebesar Rp27.683.177.798,60 dengan rincian sebagai berikut :

- Hibah dari Pemerintah Pusat sebesar Rp4.566.471.950,00;
- Hibah pemerintah daerah lainnya sebesar Rp22.867.720.558,60;
- Hibah pihak ketiga sebesar Rp248.985.290,00;

f. Penambahan persediaan yang berasal dari distribusi antar perangkat daerah sebesar Rp34.576.510.266,50;

g. Penambahan persediaan yang merupakan pengembalian obat dari

kuasa pengguna Dinas Kesehatan ke Gudang Obat Instalasi Farmasi Kabupaten Jepara sebesar Rp109.954.267,00;

h. Terdapat koreksi lebih catat atas pencatatan obat sebesar Rp1.149.764,00 pada Puskesmas Pakis Aji sebesar Rp8.964,00, Puskesmas Jepara sebesar Rp17.600,00 dan Puskesmas Mayong I sebesar Rp1.123.200,00;

i. Koreksi penambahan atas persediaan yang belum catat sebesar Rp280.003.898,00 pada perangkat daerah dengan rincian sebagai berikut :

- Dinas Perikanan sebesar Rp42.028.500,00 berupa hasil pemijahan ikan nila dan lele;
- BPBD sebesar Rp58.614.105,00 berupa logistik hibah dari provinsi;
- Dinsospermades sebesar Rp81.017.455,00 berupa bantuan logstik untuk korban bencana hibah dari pusat;
- Disperindag sebesar Rp12.759.338,00 yang merupakan retur karcis pasar dari UPT Pasar-pasar se-Jepara;
- DPUPR sebesar Rp85.584.500,00 berupa gedung yang diserahkan Ke Polres yaitu pembangunan Ruang SPKT Polres tahun 2023;

j. Terdapat penambahan persediaan yang bersumber dari belanja pemeliharaan sebesar Rp206.266.000,00 di DPUPR berupa kawat bronjong pabrikasi;

k. Terdapat penambahan persediaan yang merupakan reklas dari belanja uang yang diserahkan sebesar Rp4.900.000,00;

Penjelasan pengurangan atas persediaan pada tahun 2024 sebesar Rp279.131.671.966,41 sebagai berikut:

l. Penggunaan sebesar Rp231.973.563.022,78 merupakan pemakaian persediaan untuk menunjang pelaksanaan tugas dan fungsi perangkat daerah;

m. Terdapat persediaan yang direklas ke aset tetap sebesar Rp1.365.394.680,00 berupa taman di sepanjang trotoar jalan pemuda;

n. Pemerintah Kabupaten Jepara menghibahkan barang persediaan sebesar Rp9.870.805.533,28 dengan rincian sebagai berikut:

- DPUPR menghibahkan bangunan dan jalan sebesar Rp1.590.354.000,00 kepada PMI sebesar Rp359.211.000,00, Polres Jepara sebesar Rp342.338.000,00, Desa Rau sebesar Rp198.967.000,00, Desa Mayar Gading sebesar Rp199.285.000,00, Desa Kecapi sebesar Rp191.471.000,00,

Desa Bandengan sebesar Rp99.692.000,00 dan Kelompok Masyarakat Potroyudan sebesar Rp199.390.000,00;

- Disperkim menghibahkan jalan lingkungan Rp224.111.000,00 kepada Desa Bangsri dan Desa Lebuawu;
- DKPP menghibahkan sebesar Rp5.736.373.592,00 kepada kelompok tani;
- DP3AP2KB menghibahkan obat-obatan dan alat kontrasepsi Rp1.307.423.231,00 kepada faskes – faskes swasta;
- Disdikpora menghibahkan peralatan mesin sebesar Rp152.310.000,00 kepada SMP NU Assalam;
- Dinas Kesehatan menghibahkan obat-obatan sebesar Rp856.675.710,28 kepada faskes-faskes swasta;
- Diskan menghibahkan sebesar Rp3.558.000,00 berupa benih ikan nila kepada Komando Resimen Mahasiswa Mahadipta Satus 956 ”Singa Padang Pasir” dan benih ikan lele kepada Yayasan Pesona Jepara;

o. Pengurangan persediaan yang berasal dari distribusi antar perangkat daerah sebesar Rp34.576.510.266,50;

p. Pengeluaran retur sebesar Rp112.842.317,00 merupakan pengurangan persediaan yang merupakan pengembalian obat atau *recall* pabrik dan pengembalian dari puskesmas ke gudang obat di Instalasi Farmasi Kabupaten;

q. Pemerintah Kabupaten Jepara sudah dilakukan penghapusan persediaan melalui pemusnahan pada tahun 2024 dengan SK Penghapusan Nomor 030/66/KS Tahun 2024 sebesar Rp768.663.249,50 dengan rincian sebagai berikut:

Tabel 5.3.45 Pemusnahan Obat

No	SKPD	Jumlah (Rp)
1	Dinas Kesehatan	191.743.917,00
2	RSUD RA Kartini	408.632.278,00
3	Puskesmas Keling I	207.985,00
4	Puskesmas Kembang	13.848.919,00
5	Puskesmas Mlonggo	20.625.000,00
6	Puskesmas Pakisaji	8.690.545,00
7	Puskesmas Tahunan	33.367.801,00
8	Puskesmas Batealit	4.138.820,00
9	Puskesmas Kedung II	19.251.545,00
10	Puskesmas Welahan I	17.403.439,50
11	Puskesmas Welahan II	11.000.000,00

No	SKPD	Jumlah (Rp)
12	Puskesmas Mayong I	16.500.000,00
13	Puskesmas Nalumsari I	23.253.000,00
	Jumlah	**768.663.249,50**

r. Koreksi lebih catat atas penyesuaian metode perhitungan persediaan obat-obatan dari *FIFO* menjadi *FEFO* dan *FIFO* pada Dinas Kesehatan sebesar Rp47.565.279,35 dengan rincian per SKPD sebagai berikut:

Tabel 5.3.46 Koreksi Lebih Catat

No	SKPD	Saldo Sebelum Koreksi (Rp)	Saldo Setelah Koreksi (Rp)	Koreksi Kurang/(Lebih) Catat (Rp)
1	Dinas Kesehatan	9.333.097.768,18	9.358.457.238,18	25.359.470,00
2	Puskesmas Karimunjawa	102.349.276,50	102.365.876,50	16.600,00
3	Puskesmas Keling I	374.730.665,23	374.779.460,23	48.795,00
4	Puskesmas Keling II	117.078.372,69	121.220.357,69	4.141.985,00
5	Puskesmas Kembang	190.223.596,60	190.702.119,00	478.522,40
6	Puskesmas Donorojo	188.912.066,00	188.092.293,56	(819.772,44)
7	Puskesmas Bangsri I	444.046.679,06	438.405.499,00	(5.641.180,06)
8	Puskesmas Bangsri II	187.045.268,36	186.822.191,18	(223.077,18)
9	Puskesmas Mlonggo	335.155.098,64	332.457.941,00	(2.697.157,64)
10	Puskesmas PakisAji	376.143.420,07	369.684.827,07	(6.458.593,00)
11	Puskesmas Jepara	292.802.504,91	290.932.404,11	(1.870.100,80)
12	Puskesmas Batealit	475.834.049,74	469.000.952,36	(6.833.097,38)
13	Puskesmas Tahunan	263.044.410,71	253.290.402,00	(9.754.008,71)
14	Puskesmas Kedung I	387.485.989,56	387.109.997,63	(375.991,93)
15	Puskesmas Kedung II	112.981.647,54	108.138.406,30	(4.843.241,24)
16	Puskesmas Pecangaan	286.010.301,01	275.762.999,00	(10.247.302,01)
17	Puskesmas Kalinyamatan	280.694.157,85	279.424.414,85	(1.269.743,00)
18	Puskesmas Welahan I	363.259.979,72	355.912.993,72	(7.346.986,00)
19	Puskesmas Welahan II	266.646.179,30	265.329.096,14	(1.317.083,16)
20	Puskesmas Mayong II	310.268.508,50	297.069.962,41	(13.198.546,09)
21	Puskesmas Nalumsari I	478.974.852,61	478.254.918,61	(719.934,00)
22	Puskesmas Nalumsari II	233.895.041,60	229.935.464,67	(3.959.576,93)
23	Puskesmas Mayong I	198.871.454,18	198.836.194,00	(35.260,18)
	JUMLAH	**15.599.551.288,56**	**15.551.986.009,21**	**(47.565.279,35)**

s. Terdapat koreksi lebih catat atas pencatatan obat sebesar Rp2.422.370,00 pada Puskesmas Kedung I;

t. Terdapat persediaan yang sudah kadaluwarsa sebesar

Rp413.905.248,00 pada DP3AP2KB sebesar Rp14.123.220,00, BPBD sebesar Rp17.710.000,00, Disperindag sebesar Rp144.715.588,00, Disparbud sebesar Rp62.217.167,00, RSUD RA Kartini sebesar Rp171.635.573,00, Puskesmas Kedung I sebesar Rp169.075,00, Puskesmas Welahan I sebesar Rp132.855,00, Puskesmas Pecangaan sebesar Rp451.770,00 dan Puskesmas Keling I sebesar Rp2.750.000,00. Rincian daftar barang pada masing-masing perangkat daerah dapat dilihat pada **Lampiran 5.3.6.**

Rekap mutasi persediaan pada masing-masing Perangkat Daerah dapat dilihat pada **Lampiran 5.3.7.**

Selain persediaan sebesar Rp64.883.117.857,25 terdapat persediaan yang dicatat terpisah, yaitu:

1) DKPP

   DKPP memiliki catatan persediaan yang dipisahkan. Pada Tahun 2024 ini mendapat tambahan yang berasal dari Dinas Peternakan dan Kesehatan Hewan Provinsi Jawa Tengah – Unit Reaksi Cepat (URC) penyakit mulut dan kuku (PMK) sebanyak 2.520 unit obat-obatan. Posisi per 31 Desember 2024 terdapat sisa sejumlah 96.392 unit obat-obatan. Rincian persediaan dapat dilihat pada **Lampiran 5.3.8.**

2) Dinas Kesehatan

   Sehubungan dengan program vaksinasi Covid-19, Pemerintah Kabupaten Jepara Tahun 2024 ini telah menerima distribusi vaksin Covid-19 dari Kemenkes lewat Dinas Kesehatan Pemerintah Provinsi (Pemprov) Jawa Tengah (Jateng), dengan rincian sebagai berikut:

Tabel 5.3.47 Vaksin Covid-19 dari Dinas Kesehatan Pemerintah Provinsi Jawa Tengah per 31 Desember 2024

No	Uraian	Satuan	31 Desember 2023	Penerimaan 2024	Retur Masuk 2024	Penggunaan 2024	31 Desember 2024
1	2	3	4	5	6	7	8=4+5+6-7
1	VAKSINCOVID19INAVAC(5DOSIS) A1CCH007	VIAL	64	0	0	64	0
2	VAKSINCOVID19INDOVAC(10DOSIS) 24800822/2	VIAL	0	51	2	53	0
	Jumlah		**64**	**51**	**2**	**117**	**0**

3.1.2 INVESTASI JANGKA PANJANG Rp166.526.433.409,13

Investasi Jangka Panjang Pemerintah Kabupaten Jepara terdiri dari Investasi Non Permanen dan Investasi Permanen. Saldo Investasi Jangka Panjang Pemerintah Kabupaten Jepara per 31 Desember 2024 sebesar Rp166.526.433.409,13 mengalami penurunan sebesar Rp4.254.792.791,13 atau turun 2,49%

dibandingkan dengan saldo per 31 Desember 2023 sebesar Rp170.781.226.200,26. Rincian Investasi Jangka Panjang pemerintah Kabupaten Jepara sebagai berikut:

Tabel 5.3.48 Investasi Jangka Panjang

No.	Uraian	31 Desember 2024 (Rp)	31 Desember 2023 (Rp)	Naik / Turun (Rp)
1	Investasi Non Permanen	2.723.229.086,00	2.723.229.086,00	0,00
	Penyisihan Investasi Non Permanen	(2.723.229.086,00)	(2.723.229.086,00)	0,00
2	Investasi Permanen	166.526.433.409,13	170.781.226.200,26	(4.254.792.791,13)
	Jumlah	**166.526.433.409,13**	**170.781.226.200,26**	**(4.254.792.791,13)**

3.1.2.1 Investasi Jangka Panjang Non Permanen Rp0,00

Investasi Non Permanen adalah investasi yang dilakukan Pemerintah Kabupaten Jepara berupa pinjaman kepada Perusahaan Daerah dan dana bergulir yang diharapkan kembali dalam jangka waktu beberapa tahun.

Saldo Investasi Non Permanen per 31 Desember 2024 Pemerintah Jepara telah menerapkan penyisihan dana non bergulir diragukan ditagih untuk memperhitungkan potensi investasi non permanen yang tidak tertagih sehingga investasi non permanen yang disajikan diharapkan lebih mencerminkan nilai bersih yang dapat direalisasikan.

Investasi Non Permanen terdiri dari Pemberian Pinjaman pada Perusahaan Daerah dan Investasi Non Permanen Lainnya (Dana Non Bergulir).

Investasi non permanen lainnya merupakan dana non bergulir. Dasar penilaian dana non bergulir Kabupaten Jepara menggunakan metode nilai bersih yang dapat direalisasikan (*net realizable value*) sebagaimana yang tertuang dalam Kebijakan Akuntansi Kabupaten Jepara Nomor 9 tentang Aset angka 67 nomor 3 dan PSAP 06 tentang Akuntansi Investasi angka 33 huruf c.

Pemerintah Kabupaten Jepara tahun 2011 mengambil kebijakan tidak lagi menggulirkan dana non bergulir. Dana non bergulir yang digulirkan kepada masyarakat disetor kembali ke Kas Daerah sesuai dengan perjanjian.

Dalam Buletin Teknis 07 tentang Akuntansi Dana Bergulir disebutkan bahwa salah satu karakteristik Dana Bergulir adalah dana yang disalurkan kepada masyarakat ditagih kembali dari masyarakat dengan atau tanpa nilai tambah, selanjutnya dana disalurkan kembali kepada masyarakat/kelompok masyarakat demikian seterusnya (bergulir).

Sedangkan di Kabupaten Jepara dana yang digulirkan disetor kembali ke Kas Daerah sehingga tidak memenuhi salah satu karakteristik dana bergulir dan disebut Dana Non Bergulir.

Dari nilai tersebut belum memperhitungkan jaminan-jaminan berupa uang dan barang atas pemberian dana bergulir tersebut. Adapun sampai dengan

laporan ini dibuat Pemerintah Kabupaten Jepara masih melaksanakan Inventarisasi dan rekonsiliasi atas jaminan-jaminan tersebut.

Nilai ini merupakan dana non bergulir Pemerintah Kabupaten Jepara yang dikelola oleh SKPD dengan saldo per 31 Desember 2024 dan per 31 Desember 2023 sebagai berikut:

Tabel 5.3.49 Investasi Non Permanen – Dana Non Bergulir

No.	SKPD Pengelola	31 Desember 2023 (Rp)	Angsuran 2024 (Rp)	31 Desember 2024 (Rp)
1	Diskop UMKM Nakertrans	1.200.870.850,00	0,00	1.200.870.850,00
2	Disperindag	387.986.425,00	0,00	387.986.425,00
3	Diskan	165.298.105,00	0,00	165.298.105,00
4	Setda	219.945.000,00	0,00	219.945.000,00
5	DKPP	749.128.706,00	0,00	749.128.706,00
6	Dana Non Bergulir Diragukan Ditagih	(2.723.229.086,00)	0,00	(2.723.229.086,00)
	Jumlah	**0,00**	**0,00**	**0,00**

1) Dinas Koperasi, UMKM Nakertrans

   Dari total piutang tahun 2023 sebesar Rp1.200.870.850,00 pada tahun 2024 tidak ada setoran sehingga piutang tahun 2024 sebesar Rp1.200.870.850,00. Atas Saldo per 31 Desember 2024 ini terdapat potensi tidak tertagih yang disebabkan:

   - Koperasi tidak aktif/beku
   - Kelompoknya tidak aktif
   - Dana macet di anggota kelompok/koperasi
   - Anggota kelompok/koperasi tidak memenuhi perjanjian dan tidak disiplin dalam pengembalian
   - Koperasi/Kelompoknya tidak memenuhi perjanjian dan tidak disiplin dalam pengembalian.

   Oleh karena itu dilakukan penyisihan dana non bergulir diragukan tertagih sebesar Rp1.200.870.850,00.

2) Disperindag

   Dari sisa piutang pada tahun 2023 sebesar Rp387.986.425,00 pada tahun 2024 tidak ada setoran sehingga saldo piutang tahun 2024 sebesar Rp387.986.425,00.

   Atas saldo per 31 Desember 2024 ini terdapat potensi tidak tertagih yang disebabkan:

   - Terdapat kelompok yang ditinggal ketuanya (ketuanya pindah)
   - Kelompok penerima bubar dan tidak aktif lagi
   - Biaya produksi tinggi tidak seimbang dengan harga jual sehingga bangkrut.
   - Lesunya permintaan membuat kelompok tidak lagi berproduksi.

Oleh karena itu dilakukan penyisihan dana non bergulir diragukan tertagih sebesar Rp387.986.425,00.

3) Diskan

Dari sisa tunggakan per 31 Desember 2023 sebesar Rp165.298.105,00 pada tahun 2024 tidak ada setoran sehingga total tunggakan tahun 2024 sebesar Rp165.298.105,00. Atas Saldo per 31 Desember 2024 dilakukan penyisihan dana non bergulir diragukan ditagih sebesar Rp165.298.105,00.

4) Setda

Dari total tunggakan per 31 Desember 2023 sejumlah Rp219.945.000,00 tidak terdapat setoran tahun 2024 sehingga total tunggakan tahun 2024 sebesar Rp219.945.000,00. Atas Saldo per 31 Desember 2024 ini terdapat potensi tidak tertagih yang disebabkan:

- Dana masih beredar di para anggota yaitu para pedagang pasar, sedangkan anggotanya sudah banyak yang berpindah alamat ataupun pindah pasar
- Koperasi belum berkembang secara maksimal sehingga sulit untuk mengangsur
- Pergantian pengurus Kopsis atau Koppontren sehingga mengalami kesulitan dalam melaksanakan administrasi setoran

Oleh karena itu dilakukan penyisihan dana non bergulir diragukan tertagih sebesar Rp219.945.000,00.

5) DKPP

Dari total tunggakan per 31 Desember 2023 sebesar Rp749.128.706,00 pada tahun 2024 tidak ada setoran sehingga total tunggakan pada tahun 2024 sebesar Rp749.128.706,00. Atas Saldo per 31 Desember 2024 ini terdapat potensi tidak tertagih yang disebabkan:

- Penerima meninggal dunia
- Penerima pindah ternak
- Penerima bangkrut
- Pergantian kepengurusan kelompok tani
- Kelompok sudah tidak aktif.

Oleh karena itu dilakukan penyisihan dana non bergulir diragukan tertagih sebesar Rp749.128.706,00.

Atas Investasi Jangka Panjang Non Permanen – Dana non Bergulir yang semuanya sudah dalam kategori macet, maka akan dilakukan usulan proses penghapusan piutang pada tahun 2024.

3.1.2.2 Investasi Jangka Panjang Permanen Rp166.526.433.409,13

Investasi Jangka Panjang Permanen pada Pemerintah Kabupaten Jepara merupakan Penyertaan Modal Pemerintah Daerah kepada beberapa Perusahaan Daerah yang ada di Kabupaten Jepara dan Perusahaan Lainnya per 31 Desember 2024. Nilai Penyertaan Modal Pemerintah Daerah per 31 Desember 2024 sebesar Rp166.526.433.409,13 mengalami penurunan sebesar Rp4.254.792.791,13 atau turun 2,49% dibandingkan dengan saldo per 31 Desember 2023 sebesar Rp170.781.226.200,26.

Penyertaan modal yang dilakukan Pemerintah Kabupaten Jepara dengan tujuan untuk meningkatkan Pendapatan Asli Daerah. Rincian Investasi Permanen Pemerintah Kabupaten Jepara pada perusahaan dan beberapa BUMD sebagai berikut:

Tabel 5.3.50 Investasi Permanen – Penyertaan Modal

No	Uraian	31 Desember 2024 (Rp)	31 Desember 2023 (Rp)	Naik/Turun Nilai Investasi (Rp)
1	PT. PRPP	380.000.000,00	380.000.000,00	0,00
2	PT. Bank Pembangunan Daerah Jawa Tengah	25.776.000.000,00	25.776.000.000,00	0,00
3	PT. BPR BKK Jepara	20.681.210.044,25	24.807.188.986,18	(4.125.978.941,93)
4	Perumda Aneka Usaha	20.854.384.452,00	21.654.078.819,00	(799.694.367,00)
5	PDAM Tirta Jungporo Jepara	98.834.838.912,88	98.163.958.395,08	670.880.517,80
	Jumlah	**166.526.433.409,13**	**170.781.226.200,26**	**(4.254.792.791,13)**

Penurunan nilai investasi sebesar Rp4.254.792.791,13, merupakan kenaikan dan penurunan Investasi Jangka Panjang - Permanen pada 4 BUMD yang dinilai dengan menggunakan metode ekuitas, karena kepemilikan modal melebihi 50%.

Pada tahun 2024, terdapat penurunan nilai investasi pada PT. BPR BKK Jepara sebesar Rp4.125.978.941,93 dan Perumda Aneka Usaha sebesar Rp799.694.367,00 serta kenaikan nilai investasi pada PDAM Tirta Jungporo Jepara sebesar Rp670.880.517,80.

Metode penilaian Penyertaan Modal yang digunakan oleh Pemerintah Daerah Kabupaten Jepara sebagai berikut:

Tabel 5.3.51 Metode Penilaian Penyertaan Modal

No.	Uraian	Metode Biaya	Metode Ekuitas
1	PT. PRPP	√	
2	PT. Bank Pembangunan Daerah Jawa Tengah	√	
3	PT. BPR BKK Jepara		√
4	Perumda Aneka Usaha		√
5	PDAM Tirta Jungporo Jepara		√

Penggunaan metode penilaian investasi tersebut didasarkan pada kriteria sebagai berikut:

1) kepemilikan kurang dari 20% menggunakan metode biaya;
2) kepemilikan 20% sampai 50% atau kepemilikan kurang dari 20% tetapi memiliki pengaruh yang signifikan menggunakan metode ekuitas; dan
3) kepemilikan lebih dari 50% menggunakan metode ekuitas.

Penyertaan Modal pada PT. PRPP pada tahun 2024 tidak mengalami perubahan sebesar Rp380.000.000,00 sesuai dengan Surat yang dikirimkan PT. Pusat Rekreasi & Promosi Pembangunan Jawa Tengah (PRPP) Nomor 142/DIR/PRPP/E/10/11 tanggal 31 Oktober 2011 perihal Komposisi Penyertaan Modal di PT PRPP Jawa Tengah.

Penyertaan Modal pada PT. Bank Pembangunan Daerah Jawa Tengah pada tahun 2024 tidak mengalami perubahan, sesuai dengan Laporan Keuangan Audited PT. Bank Pembangunan Daerah Jawa Tengah per 31 Desember 2024, Pemerintah Kabupaten Jepara memiliki 25.776 lembar saham atau persentase kepemilikan sebanyak 0,58% sehingga Nilai Investasi Penyertaan Modal Pemerintah Kabupaten Jepara sebesar Rp25.776.000.000,00.

Perhitungan Kepemilikan saham Pemerintah Kabupaten Jepara Tahun 2024 pada BUMD yang penilaian investasinya menggunakan metode ekuitas, berdasarkan komposisi penempatan modal, sebagai berikut:

Tabel 5.3.52 Perhitungan Kepemilikan Saham Pemerintah Kabupaten Jepara Tahun 2024 pada BUMD

No	Uraian	2. PT. BPR BKK Jepara (Rp)	3. Perumda Aneka Usaha (Rp)	4. PDAM Tirta Jungporo Jepara (Rp)
I	**Pemegang Saham**			
a	Pemkab Jepara	12.450.000.000,00	17.779.796.296,36	95.106.579.471,00
b	Prov Jateng	12.100.000.000,00	0,00	0,00
c	Pemerintah Pusat	0,00	0,00	23.492.550.153,00
	Jumlah Nilai Saham	**24.550.000.000,00**	**17.779.796.296,36**	**118.599.129.624,00**
II	**Hak Kepemilikan Saham**	**50,71%**	**100,00%**	**80,19%**

Investasi permanen Pemerintah Kabupaten Jepara pada Perumda Aneka Usaha tahun 2024 sebesar Rp20.854.384.452,00. Investasi permanen tersebut termasuk penyertaan modal sebesar Rp18.371.275,00 berupa tanah di Suwawal Timur Pakis Aji. Selanjutnya Pemerintah Kabupaten Jepara akan melakukan pemecahan/pemisahan tanah yang diperuntukkan sebagai penyertaan modal dan mengkoreksi nilai aset tetap tanah pada neraca Pemerintah Kabupaten Jepara.

3.1.3 ASET TETAP Rp6.080.698.939.850,22

Aset tetap adalah aset berwujud yang mempunyai masa manfaat lebih dari 12 bulan untuk digunakan dalam kegiatan pemerintah atau dimanfaatkan oleh masyarakat umum. Mengacu pada Peraturan Bupati Jepara Nomor 95 Tahun 2021 tentang Kebijakan Akuntansi Pemerintah Kabupaten Jepara bahwa nilai satuan minimum kapitalisasi aset tetap dibagi ke dalam (a) Pengeluaran untuk per satuan peralatan dan mesin yang nilainya sama dengan atau lebih dari Rp500.000,00 (lima ratus ribu rupiah), (b) Pengeluaran untuk gedung dan bangunan yang nilainya sama dengan atau lebih dari Rp20.000.000,00 (dua puluh juta rupiah). Dalam penatausahaan aset tetap Pemerintah Kabupaten Jepara telah menerapkan kodefikasi barang milik daerah berdasarkan Permendagri Nomor 108 Tahun 2016 tentang Penggolongan dan Kodefikasi Barang Milik Daerah.

Pemerintah Kabupaten Jepara sudah menerapkan Properti Investasi dalam pemanfaatan aset dan diatur dalam Peraturan Bupati Nomor 8 Tahun 2024 tentang Perubahan atas Peraturan Bupati Nomor 95 Tahun 2021 tentang Kebijakan Akuntansi Pemerintah Kabupaten Jepara.

Nilai Aset Tetap milik Pemerintah Kabupaten Jepara per 31 Desember 2024 sebesar Rp6.080.698.939.850,22 mengalami kenaikan sebesar Rp51.212.245.538,33 atau naik 0,85% dibandingkan dengan nilai Aset Tetap per 31 Desember 2023 sebesar Rp6.029.486.694.311,89. Aset Tetap milik Pemerintah Kabupaten Jepara per 31 Desember 2024, dirinci berdasarkan jenisnya sebagai berikut:

Tabel 5.3.53 Aset Tetap per 31 Desember 2024 dan 2023

No	Uraian	31 Desember 2024 (Rp)	31 Desember 2023 (Rp)	Naik / Turun (Rp)
1	Tanah	2.458.304.363.776,00	2.465.452.925.963,00	(7.148.562.187,00)
2	Peralatan dan Mesin	903.142.262.458,00	860.623.282.984,00	42.518.979.474,00
3	Gedung dan Bangunan	1.618.579.919.458,00	1.585.757.279.511,00	32.822.639.947,00
4	Jalan, Jaringan, dan Irigasi	2.787.880.791.919,00	2.695.328.000.065,00	92.552.791.854,00
5	Aset Tetap Lainnya	120.126.603.440,00	111.924.010.340,00	8.202.593.100,00
6	Konstruksi Dalam Pengerjaan	72.481.777.453,00	67.623.292.639,00	4.858.484.814,00
7	Akumulasi Penyusutan	(1.879.816.778.653,78)	(1.757.222.097.190,11)	(122.594.681.463,67)
	Jumlah	**6.080.698.939.850,22**	**6.029.486.694.311,89**	**51.212.245.538,33**

Kenaikan nilai aset tetap selama tahun 2024 per kelompok barang dapat dijelaskan sebagai berikut:

a. Aset Tetap Tanah di Lingkungan Pemerintah Kabupaten Jepara per 31 Desember 2024 sebesar Rp2.458.304.363.776,00 mengalami penurunan sebesar Rp7.148.562.187,00 atau turun 0,29%;

b. Aset Tetap Peralatan dan Mesin di Lingkungan Pemerintah Kabupaten Jepara per 31 Desember 2024 sebesar Rp903.142.262.458,00 mengalami kenaikan sebesar Rp42.518.979.474,00 atau naik 4,94%;

c. Aset Tetap Gedung dan Bangunan di Lingkungan Pemerintah Kabupaten Jepara per 31 Desember 2024 sebesar Rp1.618.579.919.458,00 mengalami kenaikan sebesar Rp32.822.639.947,00 atau naik 2,07%;

d. Aset Tetap Jalan, Jaringan, dan Irigasi di Lingkungan Pemerintah Kabupaten Jepara per 31 Desember 2024 sebesar Rp2.787.880.791.919,00 mengalami kenaikan sebesar Rp92.552.791.854,00 atau naik 3,43%;

e. Aset Tetap Lainnya di Lingkungan Pemerintah Kabupaten Jepara per 31 Desember 2024 sebesar Rp120.126.603.440,00 mengalami kenaikan sebesar Rp8.202.593.100,00 atau naik 7,33%;

f. Konstruksi Dalam Pengerjaan di Lingkungan Pemerintah Kabupaten Jepara per 31 Desember 2024 sebesar Rp72.481.777.453,00 mengalami kenaikan sebesar Rp4.858.484.814,00 atau naik 7,18%.

Nilai buku aset tetap per 31 Desember 2024 sebesar Rp6.080.698.939.850,22 dengan perhitungan sebagai berikut:

Tabel 5.3.54 Mutasi Aset Tetap 2024

No.	Uraian	Jumlah (Rp)
1	Nilai Perolehan Aset Tetap 2023	7.786.708.791.502,00
2	Penambahan 2024	530.444.118.016,00
3	Pengurangan 2024	(356.637.191.014,00)
4	Akumulasi Penyusutan 2024	(1.879.816.778.653,78)
	Saldo Aset Tetap 2024	**6.080.698.939.850,22**

Realisasi belanja modal tahun 2024 sebesar Rp187.183.750.695,00 yang terdiri dari belanja modal tanah sebesar Rp34.339.242,00, belanja modal peralatan dan mesin sebesar Rp77.616.671.747,00, belanja modal gedung dan bangunan sebesar Rp50.125.530.079,00, belanja modal jalan, jaringan dan irigasi sebesar Rp50.523.427.475,00, belanja modal aset tetap lainnya sebesar Rp8.571.901.651,00, serta belanja modal aset lainnya sebesar Rp311.880.501,00.

Berdasarkan hasil rekonsiliasi maka diketahui bahwa terdapat barang yang dihasilkan dari belanja modal tetapi tidak terkapitalisasi menjadi aset tetap karena bersifat barang habis pakai, pemeliharaan, jasa dan barang diserahkan serta merupakan aset ekstrakomptabel. Rincian atas belanja modal sebagai berikut:

a. Realisasi belanja modal tanah sebesar Rp34.339.242,00 yang terkapitalisasi menjadi aset tetap tanah sebesar Rp34.339.242,00;

b. Realisasi belanja modal peralatan dan mesin sebesar Rp77.616.671.747,00 yang terkapitalisasi menjadi aset tetap terdiri dari peralatan dan mesin sebesar Rp66.471.190.148,00, gedung dan bangunan sebesar Rp2.846.000.000,00, jalan, jaringan dan irigasi sebesar Rp6.183.631.156,00. Sedangkan koreksi belanja modal peralatan dan mesin atas aset yang tidak terkapitalisasi pada tahun 2024 sebesar Rp2.115.850.443,00 dengan rincian koreksi sebagai berikut:

   - merupakan bahan habis pakai sebesar Rp96.061.900,00;

- merupakan barang yang diserahkan ke masyarakat atau pihak lain sebesar Rp152.310.000,00;
- merupakan barang ekstrakomptabel sebesar Rp1.867.478.543,00;

c. Realisasi belanja modal gedung dan bangunan sebesar Rp50.125.530.079,00 yang terkapitalisasi menjadi aset tetap terdiri dari gedung dan bangunan sebesar Rp45.037.873.485,00, peralatan dan mesin sebesar Rp170.484.004,00 dan kontruksi dalam pengerjaan sebesar Rp4.647.441.514,00. Sedangkan koreksi belanja modal gedung dan bangunan atas aset yang tidak terkapitalisasi pada tahun 2024 sebesar Rp269.731.076,00 dengan rincian koreksi sebagai berikut:
   - merupakan pemeliharaan yang tidak terkapitalisasi sebesar Rp134.964.076,00;
   - merupakan barang ekstrakomptabel sebesar Rp134.767.000,00;

d. Realisasi belanja modal jalan, jaringan dan irigasi sebesar Rp50.523.427.475,00 yang terkapitalisasi menjadi aset tetap terdiri dari jalan, jaringan dan irigasi sebesar Rp50.060.640.007,00, peralatan dan mesin sebesar Rp65.950.000,00, gedung dan bangunan sebesar Rp172.447.468,00 dan konstruksi dalam pengerjaan sebesar Rp25.000.000,00. Sedangkan koreksi belanja modal jalan, jaringan dan irigasi atas aset yang tidak terkapitalisasi pada tahun 2024 merupakan barang yang diserahkan ke masyarakat atau pihak lain sebesar Rp199.390.000,00;

e. Realisasi belanja modal aset tetap lainnya sebesar Rp8.571.901.651,00 yang terkapitalisasi menjadi aset tetap lainnya sebesar Rp8.391.145.651,00, menjadi aset tetap peralatan dan mesin sebesar Rp159.000.000,00. Koreksi belanja modal aset tetap lainnya atas aset yang tidak terkapitalisasi pada tahun 2024 merupakan jasa sebesar Rp21.756.000,00;

f. Realisasi belanja modal aset lainnya sebesar Rp311.880.501,00 terkapitalisasi menjadi aset tidak berwujud.

Berikut ini rincian mutasi Aset Tetap selama TA 2024:

a. Mutasi Bertambah Aset Tetap

Tabel 5.3.55 Mutasi Bertambah Aset Tetap 2024

No.	Uraian Penambahan Aset Tetap	Jumlah (Rp)
1	Pengadaan dari Belanja Modal	186.871.870.194,00
2	Pengadaan dari Belanja Barang/Jasa	10.359.075.307,00
3	Pengadaan dari Belanja Pemeliharaan	13.682.410.407,00
4	BTT	314.142.000,00
5	Hibah	27.996.926.053,00
6	Mutasi Antar SKPD	145.420.261.156,00
7	Reklas antar aset tetap dari belanja modal jenis lain	14.269.954.142,00
8	Reklas dari Aset Lain-lain	1.325.519.465,00
9	Reklas dari Ekstrakomptabel	77.931.246,00

No.	Uraian Penambahan Aset Tetap	Jumlah (Rp)
10	Belum catat	1.774.476.016,00
11	Penilaian	33.268.100.000,00
12	Reklas antar Golongan Aset Tetap	906.401.592,00
13	Koreksi Pencatatan	91.908.029.131,00
14	Reklas dari Barang Habis Pakai	1.365.394.680,00
15	Koreksi Kode Barang	903.626.627,00
	Jumlah	**530.444.118.016,00**

Berdasarkan tabel diatas, penambahan pada Aset Tetap pada tahun 2024 sebesar Rp530.444.118.016,00, dapat dijelaskan sebagai berikut:

1) Penambahan aset tetap sebesar Rp186.871.870.194,00 merupakan penambahan yang berasal dari pengadaan aset tetap dari Belanja Modal TA 2024 yang bersumber dari APBD sebesar Rp145.784.360.779,00, BOS sebesar Rp22.302.224.770,00 dan BLUD sebesar Rp18.785.284.645,00;
2) Penambahan aset tetap sebesar Rp10.359.075.307,00 merupakan penambahan aset tetap yang berasal dari realisasi Belanja Barang dan Jasa TA 2024 yang memenuhi minimum kapitalisasi aset tetap peralatan dan mesin bersumber dari APBD, BLUD dan BOS;
3) Penambahan aset tetap sebesar Rp13.682.410.407,00 merupakan penambahan aset tetap yang berasal dari realisasi belanja pemeliharaan TA 2024 yang memenuhi minimum kapitalisasi aset tetap;
4) Penambahan aset tetap sebesar Rp314.142.000,00 merupakan penambahan Aset Tetap yang berasal dari Belanja Tak Terduga;
5) Penambahan aset tetap sebesar Rp27.996.926.053,00 merupakan penambahan aset tetap yang berasal dari Penerimaan Hibah Aset dari Instansi di luar Pemerintah Kabupaten Jepara pada TA 2024. Pemerintah Kabupaten Jepara pada TA 2024 menerima hibah dari Pemerintah Pusat sebesar Rp6.037.741.911,00 dan Masyarakat/pihak lainnya sebesar Rp21.959.184.142,00;
6) Penambahan aset tetap sebesar Rp145.420.261.156,00 merupakan mutasi masuk antar Perangkat Daerah dalam lingkungan Pemerintah Kabupaten Jepara selama Tahun 2024. Mutasi bertambah antar perangkat daerah pada aset tetap tanah sebesar Rp27.839.557.720,00, peralatan dan mesin sebesar Rp45.665.236.294,00, gedung dan bangunan sebesar Rp61.995.390.683,00, jalan, jaringan dan irigasi sebesar Rp6.262.905.193,00 dan aset tetap lainnya sebesar Rp3.657.171.266,00;
7) Penambahan aset tetap sebesar Rp14.269.954.142,00 merupakan reklas aset tetap yang bersumber dari rekening belanja modal aset tetap yang menghasilkan aset tetap jenis lainnya. Pada aset tetap Peralatan dan Mesin terdapat reklas dari belanja modal jenis Gedung dan Bangunan

sebesar Rp170.484.004,00, Jalan Jaringan Irigrasi sebesar Rp65.950.000,00 dan Aset Tetap Lainnya sebesar Rp159.000.000,00. Pada aset tetap Gedung dan Bangunan terdapat reklas dari belanja modal jenis Peralatan dan Mesin sebesar Rp2.846.000.000,00 dan Jalan Jaringan Irigrasi sebesar Rp172.447.468,00. Pada aset tetap jalan Jaringan dan Irigrasi terdapat reklas dari belanja modal Peralatan dan Mesin sebesar Rp6.183.631.156,00 dan pada Kontruksi Dalam Pekerjaan terdapat reklas dari belanja modal Gedung dan Bangunan sebesar Rp4.672.441.514,00;

8) Penambahan aset tetap sebesar Rp1.325.519.465,00 merupakan penambahan aset tetap yang berasal dari reklas dari Aset Lain-lain, perpindahan dari aset lainnya ke aset tetap karena barang tersebut dapat difungsikan untuk operasional kembali sehingga pencatatannya harus di kembalikan ke aset tetap. Aset yang di reklas dari aset lain-lain berupa peralatan dan mesin sebesar Rp177.758.965,00, gedung dan bangunan sebesar Rp1.130.400.500,00, jalan jaringan dan irigrasi sebesar Rp17.360.000,00;

9) Penambahan aset tetap sebesar Rp77.931.246,00 merupakan reklas dari ekstrakomptabel ke aset tetap, karena penyesuaian jenis rekening aset tetap. Aset yang direklas dari ekstrakomptabel berupa gedung dan bangunan;

10) Penambahan aset tetap sebesar Rp1.774.476.016,00, merupakan aset tetap yang belum dicatat sebesar Rp1.521.476.016,00 berupa *excavator* hibah dari Kementerian Pekerjaan Umum dan Perumahan Rakyat pada tahun 2021 dengan Berita Acara Serah Terima Nomor 1268.1/BA/DC/2021 / 027/4943 pada tanggal 20 Desember 2021 tetapi baru dicatat tahun 2024 dan sebesar Rp253.000.000,00 berupa hasil inventarisasi hewan;

11) Penambahan aset tetap sebesar Rp33.268.100.000,00 merupakan penilaian aset. Aset yang ditemukan dan tidak ada dokumen pendukungnya sebagai bukti catat, maka dilakukan penilaian. Aset yang dinilai berupa tanah sebesar Rp2.088.100.000,00 dan jalan jaringan dan irigrasi sebesar Rp31.180.000.000,00;

12) Penambahan aset tetap sebesar Rp906.401.592,00 merupakan penambahan yang berasal dari reklas antar aset tetap atas perpindahan sesama akun aset tetap karena perubahan bentuk maupun karena kesalahan pencatatan yang disebabkan kesalahan kode barang. Penambahan ini terjadi di aset tetap gedung dan bangunan sebesar Rp493.680.700,00 dan jalan, jaringan dan irigrasi sebesar Rp412.720.892,00;

13) Penambahan aset tetap sebesar Rp91.908.029.131,00 merupakan koreksi penambahan dalam rangka pemecahan dan penggabungan catatan aset tetap yang berupa penggabungan tanah pada RSUD RA Kartini dari dua sertifikat menjadi satu sertifikat sebesar

Rp1.322.390.000,00 dan pemecahan tanah pada DISPARBUD untuk di hibahkan sebagian sebesar Rp34.181.000,00. Koreksi Pemecahan pencatatan aset tetep peralatan dan mesin sebesar Rp146.065.103,00. Koreksi penggabungan pencatatan aset tetap gedung dan bangunan sebesar Rp418.715.000,00 dan koreksi pemecahan pencatatan aset gedung dan bangunan untuk kegiatan rehabilitasi sebagian gedung dan bangunan pada Dinas Pendidikan meliputi Sekolah Dasar (SD) dan Sekolah Menengah Pertama (SMP) sebesar Rp22.066.483.335,00, koreksi pemecahan pencatatan gedung dan bangunan karna penghapusan sebagian sebesar Rp66.437.450.311,00, koreksi penggabungan pencatatan gedung eks BLK dengan gedung BPP pada DKPP sebesar Rp302.280.500,00 dan koreksi pemecahan pencatatan jalan, jaringan irigrasi karna penghapusan sebagian pada DLH sebesar Rp990.156.000,00 dan DISPARBUD sebesar Rp116.250.000,00 serta koreksi pemecahan pencatatan aset tetap lainnya terjadi pada DISKARPUS sebesar Rp59.893.382,00, SETDA sebesar Rp14.164.500,00;

14) Penambahan aset tetap sebesar Rp1.365.394.680,00 merupakan penambahan dari barang habis pakai pada DPUPR berupa taman jalan pemuda sebesar Rp1.317.353.214,00 dan tanaman tabebuya sebesar Rp48.041.466,00;

15) Penambahan aset tetap sebesar Rp903.626.627,00 merupakan penambahan dari koreksi kode barang aset tetap karna kesalahan kode barang yang terjadi pada aset tetap peralatan dan mesin.

b. Mutasi Berkurang Aset Tetap

Tabel 5.3.56 Mutasi Berkurang Aset Tetap 2024

No.	Uraian Pengurangan Aset Tetap	Jumlah (Rp)
1	Belanja Modal reklas antar aset tetap	14.269.954.142,00
2	Belanja Modal menjadi Ekstrakomptabel	2.002.245.543,00
3	Belanja Modal menjadi BHP	94.840.900,00
4	Belanja Modal menjadi Jasa	21.756.000,00
5	Belanja Modal menjadi Pemeliharaan	136.185.076,00
6	Belanja Modal diserahkan ke Pihak Lain	351.700.000,00
7	Reklas ke Ekstrakomptabel	1.396.826.820,00
8	Mutasi Antar SKPD	145.420.261.156,00
9	Reklas ke Aset Lain-lain	78.718.163.183,00
10	Reklas Antar Golongan Aset Tetap	906.401.592,00
11	Koreksi Pencatatan	91.908.029.131,00
12	Koreksi Kurang Catat	571.750.000,00
13	Koreksi Lebih Catat	8.816.574,00
14	Koreksi Kode Barang	903.626.627,00
15	Koreksi Dobel Catat	527.000.000,00

No.	Uraian Pengurangan Aset Tetap	Jumlah (Rp)
16	Properti Investasi	19.399.634.270,00
	Jumlah	**356.637.191.014,00**

Berdasarkan tabel diatas, pengurang pada Aset Tetap pada tahun 2024 sebesar Rp356.637.191.014,00, dapat dijelaskan sebagai berikut:

1) Pengurangan aset tetap sebesar Rp14.269.954.142,00 merupakan realisasi belanja aset tetap yang direklas sesuai jenisnya. Hal ini terjadi karena aset yang dihasilkan tidak sesuai dengan asal rekening belanja modalnya. Berikut adalah rincian reklas realisasi belanja modal berdasarkan aset yang dihasilkan:
   - belanja modal peralatan dan mesin yang direklas ke aset tetap jenis lainnya sebesar Rp9.029.631.156,00 yaitu berupa gedung dan bangunan sebesar Rp2.846.000.000,00, dan jalan, jaringan dan irigasi sebesar Rp6.183.631.156,00;
   - belanja modal gedung dan bangunan yang direklas ke aset tetap jenis lainnya sebesar Rp4.817.925.518,00 yaitu berupa peralatan dan mesin sebesar Rp170.484.004,00 dan konstruksi dalam pengerjaan sebesar Rp4.647.441.514,00;
   - belanja modal jalan, jaringan dan irigasi yang direklas ke aset tetap jenis lainnya sebesar Rp263.397.468,00 yaitu berupa peralatan dan mesin sebesar Rp65.950.000,00, ke gedung dan bangunan sebesar Rp172.447.468,00 dan konstruksi dalam pengerjaan sebesar Rp25.000.000,00;
   - belanja modal aset tetap lainnya yang direklas ke peralatan dan mesin sebesar Rp159.000.000,00;
2) Pengurangan aset tetap sebesar Rp2.002.245.543,00 merupakan aset yang dihasilkan dari belanja modal tahun 2024 tetapi harus dikeluarkan dari Kartu Inventaris Barang atau dikeluarkan dari kategori aset tetap, karena nilai satuannya dibawah batas minimum kapitalisasi aset tetap sesuai dengan Kebijakan Akuntansi Pemerintah Daerah Kabupaten Jepara. Aset tersebut direklas ke Ekstrakomptabel peralatan dan mesin sebesar Rp1.912.702.543,00 dan Ekstrakomptabel gedung dan bangunan sebesar Rp89.543.000,00;
3) Pengurangan aset tetap sebesar Rp94.840.900,00 merupakan aset yang dihasilkan dari belanja modal tahun 2024 tetapi tidak terkapitalisasi menjadi aset tetap karena merupakan kategori bahan habis pakai. Realisasi belanja modal peralatan dan mesin yang merupakan barang habis pakai sebesar Rp94.840.900,00;
4) Pengurangan aset tetap sebesar Rp21.756.000,00 merupakan aset yang dihasilkan dari belanja modal tahun 2024 tetapi tidak terkapitalisasi menjadi aset tetap karena merupakan kategori belanja

jasa yang akan diakui sebagai beban jasa. Realisasi belanja modal aset tetap lainnya yang merupakan beban jasa sebesar Rp21.756.000,00;

5) Pengurangan aset tetap sebesar Rp136.185.076,00 merupakan aset yang dihasilkan dari belanja modal tahun 2024 tetapi tidak terkapitalisasi menjadi aset tetap karena merupakan kategori pemeliharaan. Realisasi belanja modal peralatan dan mesin yang merupakan beban pemeliharaan sebesar Rp1.221.000,00 dan Realisasi belanja modal gedung dan bangunan yang merupakan beban pemeliharaan sebesar Rp134.964.076,00;

6) Pengurangan aset tetap sebesar Rp351.700.000,00 merupakan aset yang dihasilkan dari belanja modal tahun 2024 tetapi tidak terkapitalisasi menjadi aset tetap karena merupakan barang yang dihibahkan/diserahkan ke pihak lainnya dengan rincian sebagai berikut:
   - realisasi belanja modal peralatan dan mesin yang akan dihibahkan sebesar Rp152.310.000,00;
   - realisasi belanja modal Jalan, jaringan dan irigasi yang akan dihibahkan sebesar Rp199.390.000,00;

7) Pengurangan aset tetap sebesar Rp1.396.826.820,00 merupakan aset yang direklas dari aset lainnya tetapi tidak terkapitalisasi, karena nilai satuannya dibawah batas minimum kapitalisasi aset tetap sesuai dengan Kebijakan Akuntansi Pemerintah Daerah Kabupaten Jepara. Aset yang direklas ke ekstrakomptabel dengan rincian sebagai berikut:
   - direklas ke ekstrakomptabel peralatan dan mesin sebesar Rp1.148.715.780,00;
   - direklas ke ekstrakomptabel gedung dan bangunan sebesar Rp248.111.040,00;

8) Pengurangan aset tetap sebesar Rp145.420.261.156,00 karena mutasi/perpindahan aset tetap antar Perangkat Daerah di lingkungan Pemerintah Kabupaten Jepara selama Tahun 2024. Mutasi berkurang antar perangkat daerah pada aset tetap tanah sebesar Rp27.839.557.720,00, peralatan dan mesin sebesar Rp45.665.236.294,00, gedung dan bangunan sebesar Rp61.995.390.683,00, jalan, jaringan dan irigasi sebesar Rp6.262.905.193,00 dan aset tetap lainnya sebesar Rp3.657.171.266,00;

9) Pengurangan aset tetap sebesar Rp78.718.163.183,00 karena reklas ke aset lain-lain adalah perpindahan dari aset tetap ke aset lainnya atas usulan penghapusan dengan kondisi barang rusak berat atau kondisi lain-lain. Aset Tetap yang direklas ke aset lain-lain yaitu tanah sebesar Rp22.529.000,00, peralatan dan mesin sebesar Rp38.669.281.621,00, gedung dan bangunan sebesar Rp33.368.194.434,00, jalan, jaringan

dan irigasi sebesar Rp6.155.177.012,00 dan aset tetap lainnya sebesar Rp502.981.116,00;

10) Pengurangan karena reklas antar aset tetap sebesar Rp906.401.592,00 merupakan perpindahan sesama akun aset tetap karena perubahan bentuk, dengan rincian sebagai berikut:
    - konstruksi dalam pengerjaan yang sudah selesai pengerjaannya pada tahun 2024 dan menjadi aset tetap gedung dan bangunan sebesar Rp212.680.700,00;
    - kesalahan kode barang bangunan Paving semula dicatat pada peralatan mesin di catat menjadi gedung dan bangunan sebesar Rp281.000.000,00;
    - kesalahan kode barang trotoar semula dicatat pada gedung dan bangunan di catat menjadi jalan,jaringan dan irigrasi sebesar Rp412.720.892,00;
11) Pengurangan aset tetap sebesar Rp91.908.029.131,00 merupakan koreksi pengurangan dalam rangka pemecahan dan penggabungan catatan aset tetap yang berupa penggabungan tanah pada RSUD RA Kartini dari dua sertifikat menjadi satu sertifikat sebesar Rp1.322.390.000,00 dan pemecahan tanah pada DISPARBUD untuk di hibahkan sebagian sebesar Rp34.181.000,00. Koreksi Pemecahan pencatatan aset tetep peralatan dan mesin sebesar Rp146.065.103,00. Koreksi penggabungan pencatatan aset tetap gedung dan bangunan sebesar Rp418.715.000,00 dan koreksi pemecahan pencatatan aset gedung dan bangunan untuk kegiatan rehabilitasi sebagian gedung dan bangunan pada Dinas Pendidikan meliputi Sekolah Dasar (SD) dan Sekolah Menengah Pertama (SMP) sebesar Rp22.066.483.335,00 dan koreksi pemecahan pencatatan gedung dan bangunan karna penghapusan sebagian sebesar Rp66.437.450.311,00, koreksi penggabungan pencatatan gedung eks BLK dengan gedung BPP pada DKPP sebesar Rp302.280.500,00, koreksi pemecahan pencatatan jalan, jaringan irigrasi karna penghapusan sebagian pada DLH sebesar Rp990.156.000,00 dan DISPARBUD sebesar Rp116.250.000,00 serta koreksi pemecahan pencatatan aset tetap lainnya terjadi pada DISKARPUS sebesar Rp59.893.382,00 dan SETDA sebesar Rp14.164.500,00;
12) Pengurangan aset tetap sebesar Rp571.750.000,00 merupakan koreksi kurang catat pada Puskesmas Nalumsari I karena hibah dari Kementrian Kesehatan dengan berita acara serah terima tahun 2024 sebesar Rp574.260.606,00 dicatat Rp571.750.000,00 di tahun 2021;
13) Pengurangan aset tetap sebesar Rp8.816.574,00 merupakan koreksi lebih catat hibah dari Kementrian Kesehatan dengan berita acara serah terima tahun 2024 sebesar Rp2.335.171,00 dicatat Rp8.816.574,00 di tahun 2023;

14) Pengurangan aset tetap sebesar Rp903.626.627,00 merupakan koreksi kode barang aset tetap karna kesalahan kode barang sebelum tahun berjalan;
15) Pengurangan aset tetap sebesar Rp527.000.000,00 merupakan koreksi doubel catat aset tanah pada DISPERKIM;
16) Pengurangan aset tetap sebesar Rp19.399.634.270,00 merupakan properti investasi tanah pada BPKAD sebesar Rp1.785.195.680,00, DKPP sebesar Rp334.795.070,00, DISHUB sebesar Rp1.753.890.000,00, DISPERINDAG sebesar Rp1.227.989.520,00 serta DISKAN sebesar Rp11.791.600.000,00 dan properti Investasi gedung dan bangunan terjadi pada BPKAD sebesar Rp2.506.164.000,00.

Kenaikan atau penurunan nilai aset tetap per jenis barang selama tahun 2024 merupakan akumulasi dari penambahan dan pengurangan nilai aset. Besarnya penambahan dan pengurangan per kelompok barang selama Tahun 2024 dapat dirinci sebagai berikut:

Tabel 5.3.57 Aset Tetap Per 31 Desember 2024 dan 2023

No.	Uraian	31 Desember 2023 (Rp)	Penambahan (Rp)	Pengurangan (Rp)	31 Desember 2024 (Rp)
1	Tanah	2.465.452.925.963,00	39.490.565.803,00	46.639.127.990,00	2.458.304.363.776,00
2	Peralatan dan Mesin	860.623.282.984,00	141.058.953.072,00	98.539.973.598,00	903.142.262.458,00
3	Gedung dan Bangunan	1.585.757.279.511,00	225.782.056.736,00	192.959.416.789,00	1.618.579.919.458,00
4	Jalan, Irigasi dan Jaringan	2.695.328.000.065,00	106.423.817.527,00	13.871.025.673,00	2.787.880.791.919,00
5	Aset Tetap Lainnya	111.924.010.340,00	12.617.559.364,00	4.414.966.264,00	120.126.603.440,00
6	Konstruksi Dalam Pengerjaan	67.623.292.639,00	5.071.165.514,00	212.680.700,00	72.481.777.453,00
7	Akumulasi Penyusutan	(1.757.222.097.190,11)	(202.404.175.964,65)	(79.809.494.500,98)	(1.879.816.778.653,78)
	Jumlah	**6.029.486.694.311,89**	**328.039.942.051,35**	**276.827.696.513,02**	**6.080.698.939.850,22**

Rincian aset tetap menurut jenis dan SKPD dapat jelaskan sebagai berikut:

3.1.3.1 Tanah Rp2.458.304.363.776,00

Tanah yang dikelompokkan sebagai aset tetap adalah tanah yang diperoleh dengan maksud dipakai dalam kegiatan operasional Pemerintah Kabupaten Jepara, termasuk yang dipakai/dikelola entitas lainnya dan dalam kondisi siap dipakai.

Saldo tanah per 31 Desember 2024 sebesar Rp2.458.304.363.776,00 mengalami penurunan sebesar Rp7.148.562.187,00 atau turun 0,29% dibandingkan saldo tanah per 31 Desember 2023 sebesar Rp2.465.452.925.963,00.

Tanah milik Pemerintah Daerah Kabupaten Jepara sebanyak 1.506 bidang tanah, 1.481 sudah bersertifikat dan 25 bidang tanah belum bersertifikat. Dari 25 bidang tanah belum bersetifikat terdapat 1 bidang yang sudah menjadi sertifikat pada tahun 2025, 1 bidang tanah dalam proses tukar menukar dengan Desa Gemiring Lor dan 23 bidang masih dalam proses

pensertipikatan tanah di Kantor Pertanahan Kabupaten Jepara.

Terdapat sejumlah Tanah Pemerintah Kabupaten Jepara yang dikerjasamakan kepada pihak ketiga dalam bentuk sewa, dengan rincian tanah yang disewakan pada **Lampiran 5.3.9**.

Tanah Pemerintah Kabupaten Jepara yang digunakan dalam kegiatan operasional sebesar Rp2.458.304.363.776,00 dengan rincian Aset Tetap Tanah berdasarkan Sub Rincian Objek Kelompok Tanah sebagai berikut:

Tabel 5.3.58 Rincian Aset Tetap Tanah Berdasarkan Sub Rincian Objek Kelompok Tanah per 31 Desember 2024

No	Rincian Objek Tanah	Jumlah (Rp)
1	TANAH BANGUNAN PERUMAHAN/G.TEMPAT TINGGAL	35.859.419.179,00
2	TANAH BASAH	4.587.750.000,00
3	TANAH HUTAN	21.965.498.350,00
4	TANAH KAMPUNG	4.629.811.308,00
5	TANAH KERING	140.281.606.560,00
6	TANAH LAPANGAN OLAHRAGA	81.568.708.972,00
7	TANAH LAPANGAN PENIMBUNAN BARANG	209.760.000,00
8	TANAH PERTANIAN	3.067.425.522,00
9	TANAH UNTUK BANGUNAN AIR	16.780.517.500,00
10	TANAH UNTUK BANGUNAN BERSEJARAH	8.968.725.300,00
11	TANAH UNTUK BANGUNANGED.PERDAGANGAN/PERUSAHAAN	136.134.737.530,00
12	TANAH UNTUK BANGUNAN INSTALASI	19.986.866.211,00
13	TANAH UNTUK BANGUNAN TEMPAT IBADAH	5.906.947.900,00
14	TANAH UNTUK BANGUNAN TEMPAT KERJA	556.978.259.941,00
15	TANAH UNTUK JALAN	1.369.043.097.422,00
16	TANAH UNTUK MAKAM	52.335.232.081,00
	Jumlah	**2.458.304.363.776,00**

Mutasi Aset Tetap Tanah Tahun 2024 sebagai berikut:

Tabel 5.3.59 Mutasi Aset Tetap Tanah Tahun 2024

	Uraian	Jumlah (Rp)
	Penambahan:	
a	Pengadaan dari Belanja Modal	34.339.242,00
b	Hibah	8.171.997.841,00
c	Mutasi Antar SKPD	27.839.557.720,00
d	Penilaian	2.088.100.000,00
e	Koreksi Pencatatan	1.356.571.000,00
	Jumlah Penambah	**39.490.565.803,00**
	Pengurangan:	
a	Mutasi Antar SKPD	27.839.557.720,00
b	Reklas ke Aset Lain-lain	22.529.000,00
c	Koreksi Pencatatan	1.356.571.000,00
d	Koreksi Doubel Catat	527.000.000,00
e	Properti Investasi	16.893.470.270,00
	Jumlah Pengurang	**46.639.127.990,00**

Penjelasan penambahan pada Aset Tetap Tanah sebesar Rp39.490.565.803,00 sebagai berikut:

a. Realisasi belanja modal tanah pada tahun 2024 sebesar Rp34.339.242,00 pada RSUD RA Kartini.
b. Hibah masuk aset tanah sebesar Rp8.171.997.841,00 terdiri dari hibah pihak ketiga atau pihak lainnya sebesar Rp8.101.404.891,00 dan hibah pusat sebesar Rp70.592.950,00 dengan rincian hibah sebagai berikut:
   - Rincian hibah dari pihak ketiga atau pihak lainnya kepada DISPERKIM dapat dilihat pada **Lampiran 5.3.10;**
   - Hibah tanah pusat dari Direktorat Jendral Cipta Karya Kementrian Pekerjaan Umum dan Perumahan Rakyat kepada Dinas Lingkungan Hidup dengan nomor BAST 636/BA/DC/2024 030/2691 berupa tanah untuk bangunan instalasi pengolahan sampah sebesar Rp70.592.950,00;
c. Mutasi antar perangkat daerah tahun 2024 pada aset tetap tanah sebesar Rp27.839.557.720,00 dengan rincian mutasi antar perangkat daerah sebagai berikut:
   - Puskesmas Pecangaan memutasikan 1 bidang tanah ke DISDIKPORA sebesar Rp2.477.760.000,00;
   - DISDIKPORA memutasikan 1 bidang tanah ke Kecamatan Jepara sebesar Rp334.500.000,00;
   - SDN 4 Kancilan memutasikan 1 bidang tanah ke SDN 1 Kancilan sebesar Rp215.760.000,00;
   - SDN 3 Pecangaan Wetan memutasikan 1 bidang tanah ke SDN 1 Pecangaan Wetan sebesar Rp1.172.920.000,00;
   - SDN 4 kecapi memutasikan 1 bidang tanah ke SDN 1 Kecapi sebesar Rp271.250.000,00;
   - DISPERINDAG memutasikan 1 bidang tanah ke DPUPR sebesar Rp362.813.760,00;
   - DISHUB memutasikan 1 bidang tanah ke BPKAD sebesar Rp17.000.000,00;
   - DISPERINDAG memutasikan 1 bidang tanah ke Sekretariat Daerah sebesar Rp22.715.500.000,00;
   - Sekretariat Daerah memutasikan 1 bidang tanah ke Kecamatan Jepara sebesar Rp272.053.960,00;
d. Penambahan aset tetap sebesar Rp2.088.100.000,00 merupakan penilaian aset tanah. Penilaian atas tanah dilakukan berdasarkan NJOP tahun perolehan tanah tersebut, dengan rincian sebagai berikut:
   - Penilaian tanah Disdikpora Karimunjawa atas tanah SDN 5

Karimunjawa sebesar Rp14.730.000,00 dan tanah Rumah Dinas SDN 5 Karimunjawa sebesar Rp3.170.000,00;

- Penilaian tanah DISPERINDAG atas tanah Pasar Sepeda Pecangaan Kulon sebesar Rp1.416.332.000,00;
- Penilaian tanah BPKAD atas tanah Lapangan Olahraga Krasak Pecangaan sebesar Rp653.868.000,00;

e. Penambahan aset tetap tanah sebesar Rp1.356.571.000,00 merupakan koreksi penambahan dalam rangka pemecahan dan penggabungan catatan aset tetap tanah yang berupa penggabungan tanah RSUD RA Kartini dari dua sertifikat menjadi satu sertifikat sebesar Rp1.322.390.000,00, koreksi pemecahan DISPARBUD atas satu tanah menjadi dua tanah sebesar Rp34.181.000,00.

Penjelasan pengurangan atas Aset Tetap Tanah sebesar Rp46.639.127.990,00 sebagai berikut:

a. Mutasi Antar perangkat daerah tahun 2024 pada aset tetap tanah sebesar Rp27.839.557.720,00;
b. Reklas dari Aset Lain-lain sebesar Rp22.529.000,00 merupakan aset tanah yang dihibahkan ke Pemerintah Desa dan Instansi Pemerintah Pusat; dengan rincian sebagai berikut:
   - BPKAD mengusulkan penghapusan atas 4 bidang tanah sebesar Rp5.982.000,00 yang terdiri dari Tanah Lapangan Kampung yang dihibahkan ke Pemerintah Desa Daren Nalumsari Jepara;
   - DISPARBUD mengusulkan penghapusan atas 1 bidang tanah sebesar Rp16.547.000,00 yang terdiri dari tanah persil yang dihibahkan ke Komando Resor Militer 073;
c. Koreksi sebesar Rp1.356.571.000,00 merupakan koreksi pengurangan dalam rangka pemecahan dan penggabungan catatan aset tetap tanah yang berupa koreksi untuk penggabungan tanah RSUD RA Kartini dari dua sertifikat menjadi satu sertifikat sebesar Rp1.322.390.000,00 dan koreksi pemecahan DISPARBUD atas satu tanah menjadi dua tanah sebesar Rp34.181.000,00.
d. Koreksi doubel pencatatan sebesar Rp527.000.000,00 pada DISPERKIM atas tanah untuk jalan lingkungan sebesar Rp450.000.000,00 dan tanah untuk bangunan air irigrasi sebesar Rp77.000.000,00.
e. Properti Investasi tanah sebesar Rp16.893.470.270,00, pada DISKAN sebesar Rp11.791.600.000,00, DKPP sebesar Rp334.795.070,00, DISHUB sebesar Rp1.753.890.000,00, DISPERINDAG sebesar Rp1.227.989.520,00 dan BPKAD sebesar Rp1.785.195.680,00.

Rincian mutasi Aset Tetap Tanah pada masing-masing SKPD dapat dilihat pada **Lampiran 5.3.11.**

3.1.3.2 Peralatan dan Mesin Rp903.142.262.458,00

Peralatan dan mesin sesuai Kebijakan Akuntansi Pemerintah Kabupaten Jepara mencakup mesin-mesin dan kendaraan bermotor, alat elektronik, seluruh inventaris kantor, dan peralatan lainnya yang masa manfaatnya lebih dari 12 (dua belas) bulan dan dalam kondisi siap pakai serta nilai minimum kapitalisasi sama dengan atau lebih dari Rp500.000,00.

Nilai Peralatan dan Mesin pada tahun 2024 sebesar sebesar Rp903.142.262.458,00 mengalami kenaikan sebesar Rp42.518.979.474,00 atau naik 4,94% dibandingkan saldo per 31 Desember 2023 sebesar Rp860.623.282.984,00.

Rincian Aset Tetap Peralatan dan Mesin tahun per 31 Desember 2024 berdasarkan jenisnya dapat dirinci sebagai berikut:

Tabel 5.3.60 Rincian Aset Tetap Peralatan dan Mesin per 31 Desember 2024

No.	Uraian	Jumlah (Rp)
1	Alat Besar	38.336.167.683,00
2	Alat Angkutan	131.915.093.885,00
3	Alat Bengkel dan Alat Ukur	5.880.719.565,00
4	Alat Pertanian	3.573.484.664,00
5	Alat Kantor dan Rumah Tangga	244.347.696.394,00
6	Alat Studio, Komunikasi, dan Pemancar	21.353.161.396,00
7	Alat Kedokteran dan Kesehatan	218.095.232.068,00
8	Alat Laboratorium	58.566.675.194,00
9	Alat Persenjataan	605.543.093,00
10	Komputer	176.793.390.875,00
11	Alat Eksplorasi	23.722.500,00
12	Alat Pengeboran	10.454.400,00
13	Alat Produksi, Pengolahan, dan Pemurnian	20.000.000,00
14	Alat Bantu Eksplorasi	0,00
15	Alat Keselamatan Kerja	166.320.808,00
16	Alat Peraga	63.512.193,00
17	Peralatan Proses/Produksi	230.398.000,00
18	Rambu-rambu	2.178.131.350,00
19	Peralatan Olahraga	982.558.390,00
	Jumlah	**903.142.262.458,00**

Rincian mutasi Peralatan dan Mesin pada masing-masing SKPD dapat dilihat pada **Lampiran 5.3.12.**

Mutasi Aset Tetap Peralatan dan Mesin sebagai berikut:

Tabel 5.3.61 Mutasi Aset Tetap Peralatan dan Mesin Tahun 2024

	Uraian	Jumlah (Rp)
	Penambahan:	
a	Pengadaan dari Belanja Modal	77.616.671.747,00
b	Pengadaan dari Belanja Barang/Jasa	10.359.075.307,00
c	Pengadaan dari Belanja Pemeliharaan	56.362.583,00
d	BTT	10.125.000,00
e	Hibah	4.207.121.426,00
f	Mutasi Antar SKPD	45.665.236.294,00
g	Reklas antar aset tetap dari belanja modal jenis lain	395.434.004,00
h	Reklas dari Aset Lain-lain	177.758.965,00
i	Belum catat	1.521.476.016,00
j	Koreksi Pencatatan	146.065.103,00
k	Koreksi Kode Barang	903.626.627,00
	Jumlah Penambah	**141.058.953.072,00**
	Pengurangan:	
a	Belanja Modal reklas antar aset tetap	9.029.631.156,00
b	Belanja Modal menjadi Ekstrakomptabel	1.867.478.543,00
c	Belanja Modal menjadi BHP	94.840.900,00
d	Belanja Modak menjadi Pemeliharaan	1.221.000,00
e	Belanja Modal diserahkan ke Pihak Lain	152.310.000,00
f	Reklas ke ekstrakomptabel	1.148.715.780,00
g	Mutasi Antar SKPD	45.665.236.294,00
h	Reklas ke Aset Lain-lain	38.669.281.621,00
i	Reklas Antar Golongan Aset Tetap	281.000.000,00
j	Koreksi Pencatatan	146.065.103,00
k	Koreksi Kurang Catat	571.750.000,00
l	Koreksi Lebih Catat	8.816.574,00
m	Koreksi Kode Barang	903.626.627,00
	Jumlah Pengurang	**98.539.973.598,00**

Penjelasan penambahan atas Aset Tetap Peralatan dan Mesin sebesar Rp141.058.953.072,00 sebagai berikut:

a. Realisasi belanja modal peralatan dan mesin pada tahun 2024 sebesar Rp77.616.671.747,00. Rincian pengadaan dari belanja modal peralatan dan mesin sebagai berikut:

Tabel 5.3.62 Realisasi Pengadaan Belanja Modal Peralatan dan Mesin Per SKPD Tahun 2024

NO	SKPD	Jumlah (Rp)
1	DISDIKPORA	36.898.972.817,00
2	DINKES	23.912.212.553,00

NO	SKPD	Jumlah (Rp)
3	DPUPR	1.189.737.900,00
4	DISPERKIM	47.006.600,00
5	SATPOL PP & DAMKAR	108.840.000,00
6	DINSOSPERMASDES	182.219.995,00
7	DP3A2PKB	556.840.000,00
8	DKPP	95.376.500,00
9	DLH	2.285.708.000,00
10	DISDUKCAPIL	685.262.206,00
11	DISHUB	5.186.401.000,00
12	DISKOMINFO	18.771.900,00
13	DPMPTSP	35.300.000,00
14	DISPARBUD	174.067.000,00
15	DISKARPUS	133.100.000,00
16	DISKAN	32.251.500,00
17	DISPERINDAG	26.000.000,00
18	SETDA	3.570.387.400,00
19	SETWAN	340.710.000,00
20	BAPPEDA	17.300.000,00
21	BPKAD	406.349.771,00
22	BKD	37.400.400,00
23	INSPEKTORAT	567.300.000,00
24	KEC KEDUNG	30.540.000,00
25	KEC PECANGAAN	51.710.000,00
26	KEC KALINYAMATAN	50.768.000,00
27	KEC WELAHAN	39.100.000,00
28	KEC MAYONG	60.090.000,00
29	KEC NALUMSARI	44.424.784,00
30	KEC BATEALIT	41.575.000,00
31	KEC TAHUNAN	54.714.000,00
32	KEC JEPARA	374.206.921,00
33	KEC MLONGGO	22.415.500,00
34	KEC PAKIS AJI	25.000.000,00
35	KEC BANGSRI	42.097.000,00
36	KEC KEMBANG	25.915.000,00
37	KEC KELING	69.000.000,00
38	KEC DONOROJO	34.700.000,00
39	KEC KARIMUNJAWA	82.450.000,00
40	BAKESBANGPOL	60.450.000,00
	JUMLAH	**77.616.671.747,00**

b. Penambahan dari belanja barang dan jasa sebesar Rp10.359.075.307,00. Belanja barang dan jasa yang memenuhi minimum kapitalisasi aset tetap peralatan dan mesin bersumber dari APBD, BLUD dan BOS. Berikut adalah rincian belanja barang dan jasa yang terkapitalisasi di masing-masing perangkat daerah:

- Disdikpora menghasilkan aset peralatan dan mesin yang bersumber dari belanja barang dan jasa BOS sebesar Rp120.352.500,00 dan yang bersumber dari APBD sebesar Rp9.841.824.500,00;
- Dinas Kesehatan menghasilkan aset peralatan dan mesin yang bersumber dari belanja barang dan jasa BLUD sebesar Rp20.245.260,00 dan yang bersumber dari APBD sebesar Rp5.732.000,00;
- DPUPR menghasilkan aset peralatan dan mesin yang bersumber dari belanja barang dan jasa APBD sebesar Rp19.400.000,00;
- DINSOSPERMASDES menghasilkan aset peralatan dan mesin yang bersumber dari belanja barang dan jasa APBD sebesar Rp2.910.000,00;
- DP3A2KB menghasilkan aset peralatan dan mesin yang bersumber dari belanja barang dan jasa APBD sebesar Rp860.000,00;
- DKPP menghasilkan aset peralatan dan mesin yang bersumber dari belanja barang dan jasa APBD sebesar Rp800.000,00;
- DLH menghasilkan aset peralatan dan mesin yang bersumber dari belanja barang dan jasa APBD sebesar Rp1.275.000,00;
- DISPARBUD menghasilkan aset peralatan dan mesin yang bersumber dari belanja barang dan jasa APBD sebesar Rp800.000,00;
- Dinas Perikanan menghasilkan aset peralatan dan mesin yang bersumber dari belanja barang dan jasa APBD sebesar Rp7.012.000,00;
- Sekretariat Daerah menghasilkan aset peralatan dan mesin yang bersumber dari belanja barang dan jasa APBD sebesar Rp3.020.000,00;
- Sekretariat DPRD menghasilkan aset peralatan dan mesin yang bersumber dari belanja barang dan jasa APBD sebesar Rp3.460.000,00;
- BAPPEDA menghasilkan aset peralatan dan mesin yang bersumber dari belanja barang dan jasa APBD sebesar Rp2.496.000,00;
- Kecamatan Batealit menghasilkan aset peralatan dan mesin yang bersumber dari belanja barang dan jasa APBD sebesar

Rp1.045.000,00;

- Kecamatan Jepara menghasilkan aset peralatan dan mesin yang bersumber dari belanja barang dan jasa APBD sebesar Rp327.843.047,00;

c. Penambahan dari belanja pemeliharaan yang menjadi aset tetap peralatan dan mesin sebesar Rp56.362.583,00 dengan rincian sebagai berikut:
   - DPUPR dari belanja pemeliharaan yang menjadi aset tetap peralatan dan mesin sebesar Rp41.660.000,00;
   - Dinas Kesehatan dari belanja pemeliharaan yang menjadi aset tetap peralatan dan mesin sebesar Rp6.410.583,00;
   - DISDIKPORA dari belanja pemeliharaan yang menjadi aset tetap peralatan dan mesin sebesar Rp8.292.000,00;

d. Penambahan dari belanja tak terduga dari sebesar Rp10.125.000,00 berupa 2 unit gergaji *chain saw*;

e. Hibah Aset Tetap Peralatan dan Mesin sebesar Rp4.207.121.426,00 merupakan hibah dari Pemerintah Pusat dan Pihak lain dengan rincian sebagai berikut:
   - Hibah dari Pemerintah Pusat sebesar Rp4.205.521.426,00 yang diterima oleh Dinas Kesehatan dari Kementerian Kesehatan sebesar Rp2.127.034.937,00, Dinas Lingkungan Hidup dari Direktorat Jendral PUPR sebesar Rp2.046.224.489,00 dan DISKARPUS dari Perpustakaan Nasional sebesar Rp32.262.000,00;
   - Hibah dari Pihak lain sebesar Rp1.600.000,00 yang diterima oleh Kecamatan Pakis Aji dari Bank Jateng Jepara;

f. Mutasi antar SKPD sebesar Rp45.665.236.294,00 dengan rincian pada **Lampiran 5.3.13**;

g. Penambahan aset tetap sebesar Rp395.434.004,00 merupakan reklasifikasi antar aset tetap yang bersumber dari realisasi belanja modal tahun 2024 dengan rincian sebagai berikut:
   - Terdapat aset tetap peralatan dan mesin yang dihasilkan dari belanja modal gedung dan bangunan sebesar Rp170.484.004,00 yaitu di RSUD RA Kartini sebesar Rp105.397.004,00 berupa alat kantor, DISPARBUD sebesar Rp19.906.000,00 berupa alat kantor dan DISDIKPORA sebesar Rp45.181.000,00 berupa alat kantor;
   - Aset tetap peralatan dan mesin yang dihasilkan dari belanja modal jalan, irigasi dan jaringan sebesar Rp65.950.000,00 yaitu pada DISPERKIM DAN DISPARBUD berupa alat besar dan armbu-rambu;
   - Aset tetap peralatan dan mesin yang dihasilkan dari belanja

modal aset tetap lainnya sebesar Rp159.000.000,00 yaitu pada RSUD RA Kartini berupa alat komputer;

h. Reklas dari Aset Lain-lain sebesar Rp177.758.965,00 merupakan aset yang semula rusak, namun ternyata bisa diperbaiki kembali sehingga dapat digunakan kembali, dengan rincian sebagai berikut:
   - DISDIKPORA mereklas 1 unit alat angkutan sepeda motor sebesar Rp9.792.000,00;
   - BAPPEDA mereklas 1 unit alat angkutan sepeda motor sebesar Rp18.000.000,00;
   - BPKAD mereklas 1 unit alat angkutan sepeda motor dan 1 unit alat angkutan station wagon sebesar Rp149.966.965,00.

i. Aset tetap belum catat sebesar Rp1.521.476.016,00 merupakan peralatan dan mesin yang ditemukan keberadaannya tetapi belum tercatat dan baru dicatat di tahun 2024 dan hibah sebelum tahun 2024 yang belum tercatat ketika berita acara serah terima terbit dan baru di catat tahun 2024 yaitu DLH mencatat alat besar crawler exavator sebesar Rp1.521.476.016,00.

j. Penambahan aset tetap peralatan dan mesin sebesar Rp146.065.103,00 merupakan koreksi pencatatan atas pemecahan aset dari satu barang menjadi beberapa pada DISKARPUS dan DISPERINDAG;

k. Penambahan aset tetap peralatan dan mesin sebesar Rp903.626.627,00 merupakan koreksi kode barang pada BKD sebesar Rp7.874.000,00, BAKESBANGPOL sebesar Rp15.530.000,00, BPBD sebesar Rp475.539.042,00, DLH sebesar Rp36.289.000,00, DISKOPUKMNAKERTRANS sebesar Rp154.992.000,00, DISPARBUD sebesar Rp153.612.585,00 dan DISPERINDAG sebesar Rp59.790.000,00;

Penjelasan pengurangan atas Aset Tetap Peralatan dan Mesin sebesar Rp98.539.973.598,00 sebagai berikut:

a. Pengurangan aset tetap sebesar Rp9.029.631.156,00 merupakan belanja modal peralatan dan mesin tahun 2024 yang tidak berupa aset tetap peralatan dan mesin berikut adalah rinciannya:
   - berupa aset tetap gedung dan bangunan sebesar Rp2.846.000.000,00 dalam bentuk renovasi bangunan gedung pada RSUD RA Kartini;
   - berupa aset tetap jalan, jaringan dan irigasi sebesar Rp6.183.631.156,00, dengan rincian barang pada masing-masing dinas sebagai berikut:
     - DISDIKPORA berupa 2 unit sumur dengan pompa sebesar Rp40.000.000,00;

- Dinas Kesehatan berupa 1 unit instalasi pengolahan air limbah sebesar Rp424.000.000,00;
- RSUD RA Kartini berupa 1 unit instalasi jaringan pipa gas sekunder sebesar Rp300.000.000,00 dan renovasi gedung dan bangunan sebesar Rp60.070.156,00;
- DPUPR berupa 1 unit instalasi pengelolaan air limbah sebesar Rp435.000.000,00;
- DISHUB berupa 7 unit Penerangan Jalan Umum (PJU) sebesar Rp4.924.561.000,00;

b. Realisasi dari belanja modal peralatan dan mesin yang tidak memenuhi batas minimum kapitalisasi aset tetap peralatan dan mesin dikoreksi sebagai aset ekstrakomptabel sebesar Rp1.867.478.543,00 dengan rincian masing-masing perangkat daerah sebagai berikut:
   - DINKES sebesar Rp2.450.000,00;
   - DP3A2KB sebesar Rp59.950.000,00;
   - DISDIKPORA sebesar Rp1.576.124.045,00;
   - DISPERKIM sebesar Rp290.000,00;
   - DINSOSPERMASDES sebesar Rp2.559.998,00;
   - Kecamatan Kedung sebesar Rp1.860.000,00;
   - RSUD RA Kartini sebesar Rp65.511.500,00;
   - Puskesmas Keling I sebesar Rp4.073.000,00;
   - Puskesmas Kembang sebesar Rp250.000,00;
   - SKB Batealit sebesar Rp480.000,00;
   - SMPN 1 Tahunan sebesar Rp148.530.000,00;
   - SMPN 1 Welahan sebesar Rp5.400.000,00;

c. Realisasi dari belanja modal peralatan dan mesin yang bersifat barang habis pakai pada RSUD RA Kartini sebesar Rp94.840.900,00;

d. Realisasi dari belanja modal peralatan dan mesin yang tidak memenuhi batas minimum kapitalisasi aset tetap peralatan dan mesin dikoreksi sebagai pemeliharaan pada Puskesmas Keling I sebesar Rp1.221.000,00;

e. Realisasi dari belanja modal peralatan dan mesin yang merupakan barang yang diserahkan/dihibahkan ke pihak lain dilakukan oleh DISDIKPORA ke SMP NU ASSALAM yaitu alat peraga praktik sekolah Rp152.310.000,00;

f. Reklas aset peralatan dan mesin ke ekstrakomptabel yaitu merupakan aset yang direklas dari aset lainnya tetapi tidak terkapitalisasi, karena nilai satuannya dibawah batas minimum kapitalisasi aset tetap sesuai dengan Kebijakan Akuntansi Pemerintah Daerah Kabupaten Jepara. Aset tersebut direklas ke ekstrakomptabel sebesar Rp1.148.715.780,00 dengan rincian sebagai berikut:

- UPT Disdikpora Bangsri sebesar Rp31.415.000,00;
- UPT Disdikpora Batealit sebesar Rp30.540.000,00;
- UPT Disdikpora Jepara sebesar Rp158.514.000,00;
- UPT Disdikpora kalinyamatan sebesar Rp50.415.000,00;
- UPT Disdikpora Kedung Rp92.294.000,00;
- UPT Disdikpora Keling sebesar Rp60.505.000,00;
- UPT Disdikpora Kembang sebesar Rp57.424.000,00;
- UPT Disdikpora Mlonggo sebesar Rp77.520.000,00;
- UPT Disdikpora Pakis Aji Rp34.719.000,00;
- UPT Disdikpora Pecangaan sebesar Rp232.425.000,00;
- UPT Disdikpora Tahunan sebesar Rp249.935.000,00;
- UPT Disdikpora Welahan sebesar Rp65.490.000,00;
- BPBD sebesar Rp4.629.780,00;
- DISPERINDAG sebesar Rp960.000,00;
- SEKRETARIAT DAERAH sebesar Rp700.000,00;
- Kecamatan Mlonggo sebesar Rp1.230.000,00;

g. Mutasi antar SKPD sebesar Rp45.665.236.294,00 dengan rincian pada **Lampiran 5.3.13**;

h. Reklas ke Aset Lain-lain sebesar Rp38.669.281.621,00 berdasarkan usulan penghapusan masing-masing perangkat daerah yang sudah tidak digunakan dan kondisinya rusak berat, lain-lain dan tidak digunakan. Rincian Reklas peralatan dan mesin ke aset lain-lain per perangkat daerah sebagai berikut:

Tabel 5.3.63 Reklas Aset Tetap Peralatan dan Mesin ke Aset Lain-lain Tahun 2024

NO	SKPD	Jumlah (Rp)
1	DISDIKPORA	15.555.105.180,00
2	DINKES	6.312.375.310,00
3	DPUPR	329.424.392,00
4	DISPERKIM	241.003.667,00
5	SATPOL PP & DAMKAR	282.884.348,00
6	BPBD	55.308.328,00
7	DINSOSPERMASDES	245.781.574,00
8	DP3A2PKB	1.205.556.106,00
9	DKPP	2.384.493.049,00
10	DLH	304.090.015,00
11	DISDUKCAPIL	63.481.382,00
12	DISHUB	239.646.675,00
13	DISKOMINFO	1.888.843.817,00

NO	SKPD	Jumlah (Rp)
14	DISKOP, UMKM NAKERTRANS	590.742.124,00
15	DPMPTSP	29.952.745,00
16	DISPARBUD	1.620.182.822,00
17	DISKARPUS	80.580.860,00
18	DISKAN	77.865.000,00
19	DISPERINDAG	1.548.813.645,00
20	SETDA	527.365.900,00
21	SETWAN	2.057.378.377,00
22	BAPPEDA	169.977.538,00
23	BPKAD	1.056.245.426,00
24	BKD	20.900.000,00
25	INSPEKTORAT	483.893.196,00
26	KEC KEDUNG	27.445.000,00
27	KEC PECANGAAN	48.908.168,00
28	KEC KALINYAMATAN	35.952.832,00
29	KEC WELAHAN	125.568.779,00
30	KEC MAYONG	50.779.204,00
31	KEC NALUMSARI	18.537.167,00
32	KEC BATEALIT	33.849.094,00
33	KEC JEPARA	538.379.260,00
34	KEC MLONGGO	12.065.000,00
35	KEC PAKIS AJI	47.362.559,00
36	KEC BANGSRI	12.978.000,00
37	KEC KEMBANG	46.869.000,00
38	KEC KELING	56.802.437,00
39	KEC KARIMUNJAWA	72.966.160,00
40	BAKESBANGPOL	168.927.485,00
	JUMLAH	**38.669.281.621,00**

i. Pengurangan atas aset tetap peralatan dan mesin sebesar Rp281.000.000,00 merupakan reklas antar golongan aset tetap yang terjadi pada DISPARBUD dari rekening alat kantor dan rumah tangga menjadi rekening bangunan gedung halaman paving;

j. Koreksi pencatatan atas pemecahan aset peralatan dan mesin sebesar Rp146.065.103,00;

k. Koreksi kurang catat aset peralatan dan mesin sebesar Rp571.750.000,00 merupakan koreksi pada Puskesmas Nalumsari I atas hibah dari Kementrian Kesehatan di tahun 2021 yang di catat sebesar Rp571.750.000,00 tetapi BAST keluar di tahun 2024 sebesar Rp574.260.606.00,00;

l. Koreksi lebih catat aset peralatan dan mesin sebesar Rp8.816.574,00 merupakan koreksi atas kelebihan pencatatan hibah dari Kementrian Kesehatan yang di catat 17 Puskesmas tahun 2023 sebesar Rp8.816.574,00, namun BAST keluar di tahun 2024 sebesar Rp2.335.171,00;

m. Pengurangan aset peralatan mesin merupakan koreksi kode barang sebesar Rp903.626.627,00, berupa koreksi kode barang pada BKD sebesar Rp7.874.000,00, BAKESBANGPOL sebesar Rp15.530.000,00, BPBD sebesar Rp475.539.042,00, DLH sebesar Rp36.289.000,00, DISKOPUKMNAKERTRANS sebesar Rp154.992.000,00, DISPARBUD sebesar Rp153.612.585,00 dan DISPERINDAG sebesar Rp59.790.000,00;

Rincian Aset Tetap Peralatan dan Mesin menurut objeknya sebagai berikut:

3.1.3.2.1 Alat Besar Rp38.336.167.683,00

Nilai Alat Besar pada tahun 2024 sebesar Rp38.336.167.683,00 atau naik sebesar Rp3.675.097.305,00 dibandingkan saldo per 31 Desember 2023 sebesar Rp34.661.070.378,00.

Rincian Alat Besar pada masing-masing SKPD dapat dilihat pada **Lampiran 5.3.14.**

3.1.3.2.2 Alat Angkutan Rp131.915.093.885,00

Nilai Alat Angkutan pada tahun 2024 sebesar Rp131.915.093.885,00 atau naik sebesar Rp6.516.272.749,00 dibandingkan saldo per 31 Desember 2023 sebesar Rp125.398.821.136,00

Rincian Alat Angkutan pada masing-masing SKPD dapat dilihat pada **Lampiran 5.3.15.**

3.1.3.2.3 Alat Bengkel dan Alat Ukur Rp5.880.719.565,00

Nilai Alat Bengkel dan Alat Ukur pada tahun 2024 sebesar Rp5.880.719.565,00 atau turun sebesar Rp281.180.837,00 dibandingkan saldo per 31 Desember 2023 sebesar Rp6.161.900.402,00.

Rincian Alat Bengkel dan Alat Ukur pada masing-masing SKPD dapat dilihat pada tabel berikut:

Tabel 5.3.64 Alat Bengkel dan Alat Ukur per SKPD

No	SKPD	31 Desember 2024 (Rp)	31 Desember 2023 (Rp)
1	DISDIKPORA	406.876.386,00	380.655.386,00
2	DINKES	675.077.641,00	647.918.140,00
3	DPUPR	686.278.395,00	691.383.395,00

No	SKPD	31 Desember 2024 (Rp)	31 Desember 2023 (Rp)
4	DISPERKIM	116.814.800,00	119.824.800,00
5	SATPOL PP & DAMKAR	7.450.000,00	7.450.000,00
6	BPBD	38.278.586,00	28.153.586,00
7	DINSOSPERMASDES	5.844.000,00	5.844.000,00
8	DP3A2PKB	860.000,00	0,00
9	DKPP	12.150.000,00	167.018.000,00
10	DLH	1.269.066.950,00	1.264.379.550,00
11	DISHUB	1.821.184.349,00	1.821.184.349,00
12	DISKOP UKMNAKERTRANS	109.020.001,00	109.020.001,00
13	DISPARBUD	98.399.108,00	99.049.108,00
14	DISKARPUS	1.000.000,00	1.000.000,00
15	DISKAN	14.797.071,00	14.797.071,00
16	DISPERINDAG	541.216.778,00	673.882.686,00
17	SETDA	39.859.900,00	37.362.400,00
18	BAPPEDA	21.290.000,00	21.290.000,00
19	BPKAD	3.300.000,00	3.300.000,00
20	INSPEKTORAT	3.250.000,00	56.982.330,00
21	KEC MAYONG	550.000,00	3.250.000,00
22	KEC MLONGGO	8.155.600,00	8.155.600,00
	Jumlah	**5.880.719.565,00**	**6.161.900.402,00**

3.1.3.2.4 Alat Pertanian Rp3.573.484.664,00

Nilai Alat Pertanian pada tahun 2024 sebesar Rp3.573.484.664,00 atau turun sebesar Rp759.433.642,00 dibandingkan saldo per 31 Desember 2023 sebesar Rp4.332.918.306,00.

Rincian Alat Pertanian pada masing-masing SKPD dapat dilihat pada tabel berikut:

Tabel 5.3.65 Alat Pertanian per SKPD

No	SKPD	31 Desember 2024 (Rp)	31 Desember 2023 (Rp)
1	DISDIKPORA	156.510.404,00	160.010.404,00
2	DINAS KESEHATAN	32.400.300,00	33.880.300,00
3	DPUPR	5.700.000,00	5.700.000,00
4	BPBD	34.380.311,00	35.988.433,00
5	DKPP	529.792.777,00	1.250.628.297,00
6	DLH	223.134.800,00	223.134.800,00
7	DISDUKCAPIL	1.180.000,00	1.180.000,00
8	DISHUB	6.650.000,00	6.650.000,00
9	DISKOP UKMNAKERTRANS	1.770.000,00	1.770.000,00

No	SKPD	31 Desember 2024 (Rp)	31 Desember 2023 (Rp)
10	DPMPTSP	2.530.000,00	2.530.000,00
11	DISPARBUD	775.000,00	775.000,00
12	DISKARPUS	195.920.000,00	195.920.000,00
13	DISKAN	124.466.072,00	124.466.072,00
14	DISPERINDAG	2.222.120.000,00	2.254.130.000,00
15	SETWAN	5.200.000,00	5.200.000,00
16	BAPPEDA	28.905.000,00	28.905.000,00
17	KEC JEPARA	1.500.000,00	1.500.000,00
18	KEC DONOROJO	550.000,00	550.000,00
	Jumlah	**3.573.484.664,00**	**4.332.918.306,00**

3.1.3.2.5 Alat Kantor dan Rumah Tangga Rp244.347.696.394,00

Nilai Alat Kantor dan Rumah Tangga pada tahun 2024 sebesar Rp244.347.696.394,00 atau naik sebesar Rp27.536.822.636,00 dibandingkan saldo per 31 Desember 2023 sebesar Rp216.810.873.758,00.

Rincian Alat Kantor dan Rumah Tangga pada masing-masing SKPD dapat dilihat pada **Lampiran 5.3.16.**

3.1.3.2.6 Alat Studio, Komunikasi, dan Pemancar ..... … Rp21.353.161.396,00

Nilai Alat Studio, Komunikasi, dan Pemancar pada tahun 2024 sebesar Rp21.353.161.396,00 atau turun sebesar Rp649.596.813,00 dibandingkan saldo per 31 Desember 2023 sebesar Rp22.002.758.209,00.

Rincian Alat Studio, Komunikasi dan Pemancar pada masing-masing SKPD dapat dilihat pada **Lampiran 5.3.17**.

3.1.3.2.7 Alat Kedokteran dan Kesehatan Rp218.095.232.068,00

Nilai Alat Kedokteran dan Kesehatan pada tahun 2024 sebesar Rp218.095.232.068,00 atau naik sebesar Rp6.976.582.372,00 dibandingkan saldo per 31 Desember 2023 sebesar Rp211.118.649.696,00.

Rincian Alat Kedokteran dan Kesehatan pada masing-masing SKPD dapat dilihat pada tabel berikut:

Tabel 5.3.66 Alat Kedokteran dan Kesehatan per SKPD

No.	Uraian	31 Desember 2024 (Rp)	31 Desember 2023 (Rp)
1	DISDIKPORA	87.679.800,00	88.614.800,00
2	DINAS KESEHATAN	217.630.338.543,00	210.356.981.071,00
3	DP3A2PKB	0,00	267.088.200,00

No.	Uraian	31 Desember 2024 (Rp)	31 Desember 2023 (Rp)
4	DINSOSPERMASDES	4.258.125,00	4.258.125,00
5	DKPP	302.377.000,00	332.583.000,00
6	DLH	35.950.000,00	35.950.000,00
7	DISKAN	2.275.000,00	2.275.000,00
8	SETDA	24.140.000,00	24.140.000,00
9	KEC BATEALIT	1.350.000,00	1.350.000,00
10	KEC TAHUNAN	1.109.500,00	1.109.500,00
11	KEC JEPARA	4.654.100,00	3.200.000,00
12	KEC KELING	1.100.000,00	1.100.000,00
	Jumlah	**218.095.232.068,00**	**211.118.649.696,00**

3.1.3.2.8 Alat Laboratorium Rp58.566.675.194,00

Nilai Alat Laboratorium pada tahun 2024 sebesar Rp58.566.675.194,00 atau turun sebesar Rp1.808.311.249,00 dibandingkan saldo per 31 Desember 2023 sebesar Rp60.374.986.443,00.

Rincian Alat Laboratorium pada masing-masing SKPD dapat dilihat pada tabel berikut:

Tabel 5.3.67 Alat Laboratorium per SKPD

No	SKPD	31 Desember 2024 (Rp)	31 Desember 2023 (Rp)
1	DISDIKPORA	21.874.567.604,00	23.372.793.571,00
2	DINAS KESEHATAN	30.291.248.659,00	29.565.659.797,00
3	DPUPR	504.432.605,00	507.518.605,00
4	DISPERKIM	103.018.955,00	116.658.955,00
5	BPBD	80.294.160,00	80.294.160,00
6	DINSOSPERMASDES	2.300.000,00	2.300.000,00
7	DP3A2PKB	1.309.100,00	1.874.100,00
8	DKPP	148.138.425,00	409.231.714,00
9	DLH	1.622.079.520,00	1.622.079.520,00
10	DISHUB	1.057.198.000,00	1.057.198.000,00
11	DISKOMINFO	21.376.800,00	26.876.800,00
12	DISKOP UMKM NAKERTRANS	1.336.037.642,00	1.743.134.642,00
13	DPMPTSP	14.836.250,00	14.836.250,00
14	DISPARBUD	252.029.760,00	544.530.774,00
15	DISKARPUS	4.424.600,00	4.424.600,00
16	DISKAN	398.401.200,00	404.651.200,00
17	DISPERINDAG	720.336.706,00	723.153.297,00
18	SETDA	33.310.000,00	33.310.000,00
19	BAPPEDA	53.033.408,00	53.033.408,00
20	BPKAD	12.900.000,00	12.900.000,00
21	BKD	6.670.000,00	6.670.000,00

No	SKPD	31 Desember 2024 (Rp)	31 Desember 2023 (Rp)
22	INSPEKTORAT	0,00	35.153.000,00
23	KEC JEPARA	14.600.000,00	14.600.000,00
24	KEC BANGSRI	3.000.000,00	3.000.000,00
25	KEC KEMBANG	2.200.000,00	2.200.000,00
26	KEC KELING	6.831.800,00	6.831.800,00
27	KEC KARIMUNJAWA	0,00	7.972.250,00
28	BAKESBANGPOL	2.100.000,00	2.100.000,00
	Jumlah	**58.566.675.194,00**	**60.374.986.443,00**

3.1.3.2.9 Alat Persenjataan Rp605.543.093,00

Nilai Alat Persenjataan pada tahun 2024 sebesar Rp605.543.093,00 atau turun sebesar Rp25.186.683,00 dibandingkan saldo per 31 Desember 2023 sebesar Rp630.729.776,00.

Rincian Alat Persenjataan pada masing-masing SKPD dapat dilihat pada tabel berikut:

Tabel 5.3.68 Alat Persenjataan per SKPD

No.	Uraian	31 Desember 2024 (Rp)	31 Desember 2023 (Rp)
1	DISDIKPORA	143.666.650,00	145.691.650,00
2	DINKES	72.730.750,00	72.730.750,00
3	DPUPR	74.871.982,00	74.871.982,00
4	SATPOL PP & DAMKAR	24.883.000,00	24.883.000,00
5	BPBD	177.097.011,00	198.636.694,00
6	DP3A2PKB	6.826.900,00	6.826.900,00
7	DLH	9.135.000,00	9.135.000,00
8	DISHUB	33.750.000,00	33.750.000,00
9	DISKOMINFO	31.511.800,00	33.133.800,00
10	DISPARBUD	28.320.000,00	28.320.000,00
11	KEC JEPARA	2.750.000,00	2.750.000,00
	Jumlah	**605.543.093,00**	**630.729.776,00**

3.1.3.2.10 Komputer Rp176.793.390.875,00

Nilai Komputer pada tahun 2024 sebesar Rp176.793.390.875,00 atau naik sebesar Rp975.463.215,00 dibandingkan saldo per 31 Desember 2023 sebesar Rp175.817.927.660,00.

Rincian Komputer pada masing-masing SKPD dapat dilihat pada **Lampiran 5.3.18.**

3.1.3.2.11 Alat Eksplorasi Rp23.722.500,00

Nilai Alat Eksplorasi pada tahun 2024 sebesar

Rp23.722.500,00 sama dengan saldo per 31 Desember 2023.

Rincian Alat Eksplorasi pada masing-masing SKPD dapat dilihat pada tabel berikut:

Tabel 5.3.69 Alat Eksplorasi per SKPD

No.	SKPD	31 Desember 2024 (Rp)	31 Desember 2023 (Rp)
1	DISPARBUD	18.749.700,00	18.749.700,00
2	DISPERKIM	4.972.800,00	4.972.800,00
	Jumlah	**23.722.500,00**	**23.722.500,00**

3.1.3.2.12 Alat Pengeboran Rp10.454.400,00

Nilai Alat Pengeboran pada tahun 2024 sebesar Rp10.454.400,00 sama dengan saldo per 31 Desember 2023.

Rincian Alat Pengeboran pada masing-masing SKPD dapat dilihat pada tabel berikut:

Tabel 5.3.70 Alat Pengeboran per SKPD

No.	SKPD	31 Desember 2024 (Rp)	31 Desember 2023 (Rp)
1	DISPARBUD	10.454.400,00	10.454.400,00
	Jumlah	**10.454.400,00**	**10.454.400,00**

3.1.3.2.13 Alat Produksi, Pengolahan, dan Pemurnian ..... … Rp20.000.000,00

Nilai Alat Produksi, Pengolahan, dan Pemurnian pada tahun 2024 sebesar Rp20.000.000,00 sama dengan saldo per 31 Desember 2023.

Rincian Alat Produksi, Pengolahan, dan Pemurnian pada masing-masing SKPD dapat dilihat pada tabel berikut:

Tabel 5.3.71 Alat Produksi, Pengolahan, dan Pemurnian per SKPD

No.	SKPD	31 Desember 2024 (Rp)	31 Desember 2023 (Rp)
1	DISDIKPORA	20.000.000,00	20.000.000,00
	Jumlah	**20.000.000,00**	**20.000.000,00**

3.1.3.2.14 Alat Keselamatan Kerja Rp166.320.808,00

Nilai Alat Keselamatan Kerja pada tahun 2024 sebesar Rp166.320.808,00 atau naik sebesar Rp24.901.000,00 dibandingkan saldo per 31 Desember 2023 sebesar Rp141.419.808,00.

Rincian Alat Keselamatan Kerja pada masing-masing SKPD dapat dilihat pada tabel berikut:

Tabel 5.3.72 Alat Keselamatan Kerja per SKPD

No.	Uraian	31 Desember 2024 (Rp)	31 Desember 2023 (Rp)
1	DISDIKPORA	125.452.510,00	100.551.510,00
2	DINKES	32.000.000,00	32.000.000,00
3	BPBD	5.443.298,00	5.443.298,00
4	DISKAN	3.425.000,00	3.425.000,00
	Jumlah	**166.320.808,00**	**141.419.808,00**

3.1.3.2.15 Alat Peraga Rp63.512.193,00

Nilai Alat Peraga pada tahun 2024 sebesar Rp63.512.193,00 sama dengan saldo per 31 Desember 2023.

Rincian Alat Peraga pada masing-masing SKPD dapat dilihat pada tabel berikut:

Tabel 5.3.73 Alat Peraga per SKPD

No.	SKPD	31 Desember 2024 (Rp)	31 Desember 2023 (Rp)
1	DISDIKPORA	3.145.000,00	3.145.000,00
2	DINKES	13.034.920,00	13.034.920,00
3	BAPPEDA	47.332.273,00	47.332.273,00
	Jumlah	**63.512.193,00**	**63.512.193,00**

3.1.3.2.16 Peralatan Proses/Produksi Rp230.398.000,00

Nilai Peralatan Proses/Produksi pada tahun 2024 sebesar Rp230.398.000,00 atau naik sebesar Rp137.821,00 dibandingkan saldo per 31 Desember 2023 sebesar Rp230.260.179,00.

Rincian Peralatan Proses/Produksi pada masing-masing SKPD dapat dilihat pada tabel berikut:

Tabel 5.3.74 Peralatan Proses/Produksi per SKPD

No.	Uraian	31 Desember 2024 (Rp)	31 Desember 2023 (Rp)
1	DISDIKPORA	2.800.000,00	2.800.000,00
2	DINKES	81.977.200,00	60.329.200,00
3	DPUPR	126.170.800,00	124.980.979,00
4	DINSOSPERMASDES	3.000.000,00	3.000.000,00
5	DLH	11.350.000,00	34.050.000,00
6	DISPARBUD	5.100.000,00	5.100.000,00
	Jumlah	**230.398.000,00**	**230.260.179,00**

3.1.3.2.17 Rambu-rambu Rp2.178.131.350,00

Nilai Rambu-rambu pada tahun 2024 sebesar Rp2.178.131.350,00 atau naik sebesar Rp231.491.200,00 dibandingkan saldo per 31 Desember 2023 sebesar

Rp1.946.190.150,00.

Rincian Rambu-rambu pada masing-masing SKPD dapat dilihat pada tabel berikut:

Tabel 5.3.75 Rambu-rambu per SKPD

No.	Uraian	31 Desember 2024 (Rp)	31 Desember 2023 (Rp)
1	DISDIKPORA	750.000,00	750.000,00
2	DPUPR	85.140.000,00	85.140.000,00
3	DLH	1.900.000,00	1.900.000,00
4	DISHUB	2.052.750.150,00	1.845.600.150,00
5	DPMPTSP	2.800.000,00	2.800.000,00
6	DISPARBUD	24.791.200,00	0,00
7	KEC JEPARA	10.000.000,00	10.000.000,00
	Jumlah	**2.178.131.350,00**	**1.946.190.150,00**

3.1.3.2.18 Peralatan Olahraga Rp982.558.390,00

Nilai Peralatan Olahraga pada tahun 2024 sebesar Rp982.558.390,00 atau naik sebesar Rp105.470.400,00 dibandingkan saldo per 31 Desember 2023 sebesar Rp877.087.990,00.

Rincian Peralatan Olahraga pada masing-masing SKPD dapat dilihat pada tabel berikut:

Tabel 5.3.76 Peralatan Olahraga per SKPD

No.	Uraian	31 Desember 2024 (Rp)	31 Desember 2023 (Rp)
1	DISDIKPORA	902.184.890,00	799.751.240,00
2	DINKES	7.704.750,00	7.704.750,00
3	DLH	51.175.000,00	51.175.000,00
4	DISKARPUS	6.501.000,00	6.501.000,00
5	KEC JEPARA	14.992.750,00	11.956.000,00
	Jumlah	**982.558.390,00**	**877.087.990,00**

3.1.3.3 Gedung dan Bangunan Rp1.618.579.919.458,00

Gedung dan Bangunan sesuai Kebijakan Akuntansi Pemerintah Kabupaten Jepara mencakup seluruh gedung dan bangunan yang diperoleh dengan maksud untuk dipakai dalam kegiatan operasional Pemerintah Daerah dan dalam kondisi siap dipakai serta nilai minimun kapitalisasi sama dengan atau lebih dari Rp20.000.000,00.

Nilai ini merupakan saldo Aset Tetap Gedung dan Bangunan pada Instansi di lingkungan Pemerintah Kabupaten Jepara per 31 Desember 2024. Saldo Gedung dan Bangunan per 31 Desember 2024 sebesar Rp1.618.579.919.458,00 mengalami kenaikan sebesar Rp32.822.639.947,00 atau naik 2,07% dibandingkan saldo per 31

Desember 2023 sebesar Rp1.585.757.279.511,00.

Rincian mutasi Aset Tetap Gedung dan Bangunan pada masing-masing SKPD dapat dilihat pada **Lampiran 5.3.19**.

Rincian Aset Tetap Gedung dan Bangunan tahun per 31 Desember 2024, berdasarkan jenis asetnya dapat dirinci sebagai berikut:

Tabel 5.3.77 Rincian Aset Tetap Bangunan dan Gedung per 31 Desember 2024

No.	Uraian	Harga Perolehan (Rp)
1	Bangunan Gedung	1.578.816.093.869,00
2	Monumen	12.184.256.281,00
3	Bangunan Menara	2.201.687.522,00
4	Tugu Titik Kontrol/Pasti	25.377.881.786,00
	Jumlah	**1.618.579.919.458,00**

Mutasi Aset Tetap Gedung dan Bangunan sebagai berikut:

Tabel 5.3.78 Mutasi Aset Tetap Gedung dan Bangunan Tahun 2024

	Uraian	Jumlah (Rp)
	Penambahan**:**	
a.	Pengadaan dari Belanja Modal	50.125.530.079,00
b.	Pengadaan dari Belanja Pemeliharaan	8.900.763.524,00
c.	BTT	304.017.000,00
d.	Hibah	9.193.613.176,00
e.	Mutasi Antar SKPD	61.995.390.683,00
f.	Reklas antar aset tetap dari belanja modal jenis lain	3.018.447.468,00
g.	Reklas dari Aset Lain-lain	1.130.400.500,00
h.	Reklas dari Ekstrakomptabel	77.931.246,00
i.	Reklas dari persediaan	1.317.353.214,00
j.	Reklas antar Golongan Aset Tetap	493.680.700,00
k.	Koreksi Pencatatan	89.224.929.146,00
	Jumlah Penambah	**225.782.056.736,00**
	Pengurangan:	
a.	Belanja Modal reklas antar aset tetap	4.817.925.518,00
b.	Belanja Modal menjadi Exrakomptabel	134.767.000,00
c.	Belanja Modal menjadi Pemeliharaan	134.964.076,00
d.	Reklas ke Ekstrakomptabel	248.111.040,00
e.	Mutasi Antar SKPD	61.995.390.683,00
f.	Reklas ke Aset Lain-lain	33.368.194.434,00
g.	Reklas Antar Golongan Aset Tetap	412.720.892,00
h.	Koreksi Pencatatan	89.341.179.146,00
i.	Properti Investasi	2.506.164.000,00
	Jumlah Pengurang	**192.959.416.789,00**

Penjelasan penambahan atas Aset Tetap Gedung dan Bangunan sebesar Rp225.782.056.736,00 sebagai berikut:

a. Realisasi belanja modal gedung dan bangunan pada tahun 2024 sebesar Rp50.125.530.079,00. Rincian pengadaan dari belanja modal gedung dan bangunan sebagai berikut:

Tabel 5.3.79 Rincian Pengadaan Belanja Modal dan Gedung Tahun 2024

No.	SKPD	Jumlah (Rp)
1	DISDIKPORA	28.776.224.715
2	DINKES	11.817.836.358
3	DPUPR	4.374.342.613
4	SATPOL PP & DAMKAR	33.500.000
5	DP3A2PKB	1.398.480.100
6	DISPARBUD	3.362.408.000
7	KEC JEPARA	362.738.293
	Jumlah	**50.125.530.079,00**

b. Penambahan dari belanja pemeliharaan yang bersumber dari APBD, BLUD dan BOS yang terkapitalisasi menjadi aset tetap gedung dan bangunan sebesar Rp8.900.763.524,00, dengan rincian sebagai berikut:
   - BPKAD sebesar Rp98.892.880,00;
   - DISKOPUKMNAKERTRANS sebesar Rp40.925.204,00;
   - DISPARBUD sebesar Rp153.244.000,00;
   - DPUPR sebesar Rp7.406.784.840,00;
   - DISPERINDAG sebesar Rp847.836.000,00;
   - INSPEKTORAT sebesar Rp199.829.000,00;
   - Dinas Kesehatan sebesar Rp67.665.600,00;
   - DISDIKPORA sebesar Rp85.586.000,00;

c. Terdapat penambahan sebesar Rp304.017.000,00 dari belanja tak terduga berupa pembangunan pagar SDN 2 Bungu dan SDN 6 Suwawal;

d. Hibah gedung dan bangunan sebesar Rp9.193.613.176,00 diterima Pemerintah Kabupaten Jepara pada Tahun 2024 dengan rincian sebagai berikut:
   - Hibah dari Pihak lain yaitu PT Bhumi Jati Power sebesar Rp8.419.390.000,00 diterima oleh DPUPR;
   - Hibah pusat dari Direktorat Jendral Cipta Karya Kementrian Pekerjaan Umum dan Perumahan Rakyat sebesar Rp774.223.176,00, dengan rincian sebagai berikut:
     - SMPN 5 Jepara sebesar Rp36.983.000,00;

- SMPN 1 Tahunan sebesar Rp36.983.000,00;
- UPT Disdikpora bangsri sebesar Rp36.983.000,00;
- UPT Disdikpora Jepara sebesar Rp36.983.000,00;
- UPT Disdikpora Kalinyamatan Rp73.966.000,00;
- UPT Disdikpora Welahan sebesar Rp73.966.000,00;
- DLH sebesar Rp478.359.176,00;

e. Mutasi antar SKPD sebesar Rp61.995.390.683,00 terjadi selama tahun 2024 dengan rincian pada **Lampiran 5.3.20;**

f. Penambahan aset tetap sebesar Rp3.018.447.468,00, merupakan reklasifikasi antar aset tetap yang bersumber dari realisasi belanja modal tahun 2024 dengan rincian sebagai berikut:
   - Aset tetap gedung dan bangunan yang dihasilkan dari belanja modal peralatan dan mesin sebesar Rp2.846.000.000,00 yaitu berupa rehab bangunan rumah sakit RA Kartini;
   - Aset tetap gedung dan bangunan yang dihasilkan dari belanja modal jalan jaringan dan irigasi sebesar Rp172.447.468,00 yaitu pada DISHUB berupa pengamplasan terminal kelet;

g. Reklas dari aset lain-lain sebesar Rp1.130.400.500,00, merupakan gedung rumah negara golongan II pada RSUD RA Kartini yang sebelumnya sudah tidak terpakai dan sudah tercatat di aset lainnya namun pada tahun ini direklas kembali ke aset tetap karena akan dilakukan pemecahan pencatatan dan dihapus sebagian sebesar Rp1.074.750.500,00 dan sebesar Rp55.650.000,00 berupa gedung eks BLK pada DKPP yang terindikasi dobel catat dan sudah tercatat di aset lainnya namun pada tahun ini direklas kembali ke aset tetap karena akan dilakukan penggabungan pencatatan;

h. Reklas dari Ekstrakomptabel sebesar Rp77.931.246,00 merupakan gedung dan bangunan ekstrakomptabel yang direhabilitasi sehingga nilai nya terkapitalisasi dan bisa direklas ke aset tetap gedung dan Bangunan. Reklas ini terdapat di sekolah dibawah kuasa DISDIKPORA;

i. Reklas dari persediaan sebesar Rp1.317.353.214,00 merupakan gedung dan bangunan taman permanen yang sebelumnya di catat di belanja habis pakai pada DPUPR;

j. Reklas Antar Golongan Aset Tetap sebesar Rp493.680.700,00 merupakan penambahan aset gedung dan bangunan yang berasal dari Konstruksi dalam pengerjaan. Pada tahun 2024 Disdikpora sudah menyelesaikan pembangunan gedung perpustakaan yang sebelumnya tercatat di KDP sebesar Rp212.680.700,00 dan bangunan *paving* pada DISPARBUD yang sebelumnya dicatat pada peralatan mesin sebesar Rp281.000.000,00;

k. Koreksi pencatatan sebesar Rp89.224.929.146,00 merupakan koreksi

penambahan dalam rangka pemecahan dan penggabungan catatan aset tetap gedung dan bangunan. Rincian koreksi pencatatan tersebut di atas adalah sebagai berikut:

- Disdikpora melakukan penggabungan pencatatan sebesar Rp22.066.483.335,00 yang semula tercatat per ruangan sehingga harus dilakukan penggabungan pencatatan menjadi per gedung;
- Disparbud melakukan pemecahan pencatatan gedung dalam rangka penghapusan gedung sebagian sebesar Rp5.457.867.723,00;
- DPUPR melakukan pemecahan pencatatan gedung dalam rangka penghapusan gedung sebagian sebesar Rp42.296.366.288,00;
- Kecamatan Batealit melakukan penggabungan pencatatan gedung sebesar Rp267.091.000,00;
- RSUD RA Kartini melalukan penggabungan pencatatan sebesar Rp151.624.000,00 dan pemecahan pencatatan dalam rangka penghapusan sebagian sebesar Rp18.683.216.300,00;
- DKPP melakukan penggabungan pencatatan gedung sebesar Rp302.280.500,00.

Penjelasan pengurangan atas Aset Tetap Gedung dan Bangunan sebesar Rp192.959.416.789,00 sebagai berikut:

a. Pengurangan aset tetap gedung dan bangunan sebesar Rp4.817.925.518,00 merupakan belanja modal gedung dan bangunan tahun 2024 yang tidak menghasilkan aset tetap gedung dan bangunan. Rincian pengurangannya sebagai berikut:
   - Berupa aset tetap peralatan dan mesin sebesar Rp170.484.004,00 yaitu pada DISDIKPORA sebesar Rp45.181.000,00, RSUD RA Kartini sebesar Rp105.397.004,00 dan DISPARBUD sebesar Rp19.906.000,00;
   - Berupa konstruksi dalam pengerjaan sebesar Rp4.647.441.514,00 yaitu pada Dinas Kesehatan sebesar Rp4.161.879.514,00, RSUD RA Kartini sebesar Rp286.000.000,00 dan DPUPR sebesar Rp199.562.000,00;
b. Realisasi dari belanja modal gedung dan bangunan yang menjadi extrakomptabel sebesar Rp134.767.000,00 yaitu pada DISDIKPORA sebesar Rp45.224.000,00 menjadi extrakomptabel peralatan dan mesin dan pada DISPARBUD berupa 5 buah gazebo sebesar Rp89.543.000,00 menjadi extrakomptabel gedung dan bangunan;
c. Realisasi dari belanja modal gedung dan bangunan yang bersifat pemeliharaan sebesar Rp134.964.076,00. Pemeliharaan dilakukan Dinas Kesehatan sebesar Rp12.441.550,00 dan RSUD RA Kartini sebesar Rp122.522.526,00;

d. Reklas ke extrakomptabel sebesar Rp248.111.040,00 merupakan penggabungan gedung antar sekolah dibawah kapitalisasi gedung dan bangunan, terjadi pada DISDIKPORA beserta UPT dan UPTD di bawahnya;

e. Mutasi antar SKPD sebesar Rp61.995.390.683,00 berupa gedung dan bangunan dengan rincian pada **Lampiran 5.3.20;**

f. Reklas ke Aset Lain-lain Sebesar Rp33.368.194.434,00 berdasarkan usulan penghapusan, masing-masing perangkat daerah mereklas ke aset lain-lain aset yang sudah tidak digunakan, lain -lain dan kondisinya rusak berat. DISDIKPORA mereklas bangunan gedung sebesar Rp5.155.370.573,00, RSUD RA Kartini mereklas gedung dan bangunan sebesar Rp4.688.120.310,00, DPUPR mereklas gedung dan bangunan sebesar Rp22.417.074.133,00, DLH mereklas gedung dan bangunan sebesar Rp490.485.000,00, DISPARBUD mereklas gedung dan bangunan sebesar Rp420.598.918,00, Kecamatan Batealit mereklas gedung dan bangunan sebesar Rp133.545.500,00 dan Kecamatan Jepara mereklas gedung dan bangunan sebesar Rp63.000.000,00;

g. Reklas antar golongan aset tetap sebesar Rp412.720.892,00 merupakan pengurangan aset gedung dan bangunan karena perubahan golongan aset tetap sebelum tahun berjalan dari gedung dan bangunan menjadi jalan jaringan dan irigrasi sebesar Rp412.720.892,00 terjadi pada DISPARBUD;

h. Koreksi pencatatan sebesar Rp89.341.179.146,00 merupakan koreksi pengurangan dalam rangka pemecahan dan penggabungan catatan aset tetap gedung dan bangunan, dengan rincian sebagai berikut:

- DISDIKPORA melakukan penggabungan pencatatan sebesar Rp22.066.483.335,00 yang semula tercatat per ruangan sehingga harus dilakukan penggabungan pencatatan menjadi per gedung;
- RSUD RA Kartini melalukan penggabungan pencatatan sebesar Rp151.624.000,00 dan pemecahan pencatatan dalam rangka penghapusan sebagian sebesar Rp18.683.216.300,00;
- DISPARBUD melakukan pemecahan pencatatan gedung dalam rangka penghapusan gedung sebagian sebesar Rp5.457.867.723,00 dan hasil koreksi pemecahan pencatatan berupa listrik dan masuk golongan jaringan sebesar Rp116.250.000,00;
- DPUPR melakukan pemecahan pencatatan gedung dalam rangka penghapusan gedung sebagian sebesar Rp42.296.366.288,00;
- Kecamatan Batealit melakukan penggabungan pencatatan gedung sebesar Rp267.091.000,00;
- DKPP melakukan penggabungan pencatatan gedung sebesar Rp302.280.500,00;

i. Properti investasi gedung dan bangunan sebesar Rp2.506.164.000,00 merupakan properti investasi pada BPKAD atas gedung dan bangunan Rest Area Tempur dan Ruko Jalan Sugiono yang dapat dilihat pada **Lampiran 5.3.34**.

Rincian Bangunan dan Gedung menurut objeknya sebagai berikut:

3.1.3.3.1 Bangunan Gedung Rp1.578.816.093.869,00

Nilai Bangunan Gedung pada tahun 2024 sebesar Rp1.578.816.093.869,00 atau naik sebesar Rp30.375.781.504,00 dibandingkan saldo per 31 Desember 2023 sebesar Rp1.548.440.312.365,00.

Rincian Bangunan Gedung pada masing-masing SKPD dapat dilihat pada **Lampiran 5.3.21.**

3.1.3.3.2 Monumen Rp12.184.256.281,00

Nilai Monumen pada tahun 2024 sebesar Rp12.184.256.281,00 sama dengan saldo per 31 Desember 2023.

Rincian Monumen pada masing-masing SKPD dapat dilihat pada tabel berikut:

Tabel 5.3.80 Monumen per SKPD

No.	Uraian	31 Desember 2024 (Rp)	31 Desember 2023 (Rp)
1	DPUPR	1.896.928.700,00	1.896.928.700,00
2	DISPERKIM	2.638.276.625,00	2.638.276.625,00
3	DLH	878.943.856,00	878.943.856,00
4	DISHUB	5.427.382.100,00	5.427.382.100,00
5	DISPARBUD	1.130.225.000,00	1.130.225.000,00
6	KEC MAYONG	32.500.000,00	32.500.000,00
7	KEC JEPARA	180.000.000,00	180.000.000,00
	Jumlah	**12.184.256.281,00**	**12.184.256.281,00**

3.1.3.3.3 Bangunan Menara Rp2.201.687.522,00

Nilai Bangunan Menara pada tahun 2024 sebesar Rp2.201.687.522,00 sama dengan saldo 31 Desember 2023.

Rincian Bangunan Menara pada masing-masing SKPD dapat dilihat pada tabel berikut:

Tabel 5.3.81 Bangunan Menara per SKPD

No.	Uraian	31 Desember 2024 (Rp)	31 Desember 2023 (Rp)
1	DISDIKPORA	199.610.000,00	199.610.000,00
2	DISPERKIM	184.309.522,00	184.309.522,00
3	DISKOMINFO	32.867.000,00	32.867.000,00

No.	Uraian	31 Desember 2024 (Rp)	31 Desember 2023 (Rp)
4	DISPARBUD	1.714.901.000,00	1.714.901.000,00
5	SETDA	70.000.000,00	70.000.000,00
	Jumlah	**2.201.687.522,00**	**2.201.687.522,00**

3.1.3.3.4 Tugu Titik Kontrol/Pasti Rp25.377.881.786,00

Nilai Tugu Titik Kontrol/Pasti pada tahun 2024 sebesar Rp25.377.881.786,00 atau naik sebesar Rp2.446.858.443,00 dibandingkan saldo per 31 Desember 2023 sebesar Rp22.931.023.343,00.

Rincian Tugu Titik Kontrol/Pasti pada masing-masing SKPD dapat dilihat pada tabel berikut:

Tabel 5.3.82 Tugu Titik Kontrol/Pasti per SKPD

No.	Uraian	31 Desember 2024 (Rp)	31 Desember 2023 (Rp)
1	DISDIKPORA	10.664.838.650,00	8.820.224.650,00
2	DINKES	2.273.463.603,00	2.130.340.407,00
3	DPUPR	3.460.333.000,00	3.460.333.000,00
4	DISPERKIM	2.071.876.970,00	2.071.876.970,00
5	DINSOSPERMASDES	184.700.000,00	184.700.000,00
6	DKPP	531.560.000,00	531.560.000,00
7	DLH	4.657.115.247,00	4.594.027.500,00
8	DISHUB	131.480.000,00	131.480.000,00
9	DISPARBUD	793.734.316,00	597.451.816,00
10	DISPERINDAG	199.751.000,00	0,00
11	KEC JEPARA	117.882.000,00	117.882.000,00
12	KEC KARIMUNJAWA	291.147.000,00	291.147.000,00
	Jumlah	**25.377.881.786,00**	**22.931.023.343,00**

3.1.3.4 Jalan, Jaringan dan Irigasi Rp2.787.880.791.919,00

Aset tetap Jalan, Jaringan, dan Irigasi sesuai Kebijakan Akuntansi Pemerintah Kabupaten Jepara mencakup seluruh jalan, jaringan, dan irigasi yang dibangun oleh pemerintah serta dimiliki dan/atau dikuasai oleh Pemerintah Daerah dan dalam kondisi siap dipakai.

Aset tetap Jalan, Jaringan, dan Irigasi yang dimiliki Pemerintah Kabupaten Jepara per 31 Desember 2024 sebesar Rp2.787.880.791.919,00 mengalami kenaikan sebesar Rp92.552.791.854,00 atau naik 3,43% dibandingkan saldo per 31 Desember 2023 sebesar Rp2.695.328.000.065,00.

Rincian mutasi Aset Tetap Jalan, Jaringan, dan Irigasi pada masing-masing SKPD dapat dilihat pada **Lampiran 5.3.22**.

Rincian Jalan, Jaringan, dan Irigasi tahun 2024 sebagai berikut:

Tabel 5.3.83 Rincian Aset Tetap Jalan, Jaringan dan Irigasi per 31 Desember 2024

No.	Uraian	Harga Perolehan (Rp)
1	Jalan dan Jembatan	1.879.612.067.583,00
2	Bangunan Air	693.472.982.936,00
3	Instalasi	86.755.007.129,00
4	Jaringan	128.040.734.271,00
	Jumlah	**2.787.880.791.919,00**

Mutasi Aset Tetap Jalan, Jaringan, dan Irigasi sebagai berikut:

Tabel 5.3.84 Mutasi Aset Tetap Jalan, Jaringan, dan Irigasi Tahun 2024

	Uraian	Jumlah (Rp)
	Penambahan:	
a	Pengadaan dari Belanja Modal	50.523.427.475,00
b	Pengadaan dari Belanja Barang/Jasa	4.326.560.300,00
c	Hibah	6.410.806.511,00
d	Mutasi Antar SKPD	6.262.905.193,00
e	Reklas Antar Aset Tetap Dari Belanja Modal Jenis Lain	6.183.631.156,00
f	Reklas Dari Aset Lain-Lain	17.360.000,00
g	Penilaian	31.180.000.000,00
h	Reklas Antar Golongan Aset Tetap	412.720.892,00
i	Koreksi Pencatatan	1.106.406.000,00
	Jumlah Penambah	**106.423.817.527,00**
	Pengurangan:	
a	Belanja Modal Reklas Antar Aset Tetap	263.397.468,00
b	Belanja Modal Diserahkan ke Pihak Lain	199.390.000,00
c	Mutasi Antar SKPD	6.262.905.193,00
d	Reklas ke Aset Lain-lain	6.155.177.012,00
e	Koreksi Pencatatan	990.156.000,00
	Jumlah Pengurang	**13.871.025.673,00**

Penjelasan penambahan atas Aset Tetap Jalan, Jaringan, dan Irigasi sebesar Rp106.423.817.527,00 sebagai berikut:

a. Realisasi belanja modal Jalan, Jaringan, dan Irigasi pada tahun 2024 sebesar Rp50.523.427.475,00. Rincian pengadaan dari belanja modal jalan, jaringan dan irigasi sebagai berikut:

Tabel 5.3.85 Rincian Pengadaan Belanja Modal Jalan, Jaringan dan Irigasi Tahun 2024

No.	SKPD	Jumlah (Rp)
1	DINAS KESEHATAN	1.505.245.520,00
2	DPUPR	45.880.174.222,00
3	DISPERKIM	1.773.876.000,00

No.	SKPD	Jumlah (Rp)
4	DISHUB	485.435.733,00
5	DISPARBUD	765.793.000,00
6	KECAMATAN JEPARA	112.903.000,00
	Jumlah	**50.523.427.475,00**

b. Penambahan dari belanja barang dan jasa sebesar Rp4.326.560.300,00 terdapat pada DPUPR sebesar Rp4.285.676.900,00 dan DISPARBUD sebesar Rp40.883.400,00;

c. Hibah jalan, irigasi dan jaringan sebesar Rp6.410.806.511,00 diterima Pemerintah Kabupaten Jepara pada Tahun 2024 dari Direktorat Jendral Cipta Karya pada DLH sebesar Rp974.017.260,00, hibah dari PT Bhumi Jati Power kepada DPUPR sebesar Rp239.750.000,00 dan DISHUB sebesar Rp230.860.000,00, serta hibah dari pihak pengembang perumahan kepada DISPERKIM sebesar Rp4.966.179.251,00;

d. Mutasi antar SKPD sebesar Rp6.262.905.193,00 dengan rincian sebagai berikut:

- DISDIKPORA memutasikan jalan, jaringan dan irigasi antar UPT dan UPTD di bawahnya sebesar Rp11.220.193,00;
- Dinas Kesehatan memutasikan Instalasi dan jaringan ke Puskesmas kembang dan Kedung I di bawahnya sebesar Rp441.360.000,00. Puskesmas pecangaan dibawah Dinas Kesehatan memutasikan jaringan dan bangunan air ke DISDIKPORA sebesar Rp84.500.000,00;
- DPUPR memutasikan tempat menampung sampah ke DLH sebesar Rp5.725.825.000,00;

e. Penambahan aset tetap jalan, irigasi dan jaringan sebesar Rp6.183.631.156,00 merupakan reklasifikasi antar aset tetap yang bersumber dari realisasi belanja modal tahun 2024 yang dihasilkan dari belanja modal peralatan dan mesin pada Disdikpora sebesar Rp40.000.000,00, Dinas Kesehatan sebesar Rp424.000.000,00, RSUD RA Kartini sebesar Rp360.070.156,00, DPUPR sebesar Rp435.000.000,00, DISHUB sebesar Rp4.924.561.000,00;

f. Reklas dari aset lain-lain sebesar Rp17.360.000,00 merupakan bangunan air Dinas Kesehatan yang direklas kembali ke aset tetap karena akan di mutasikan dan digunakan oleh Puskesmas Kembang;

g. Penilaian aset tetap jalan,jaringan dan irigrasi sebesar Rp31.180.000.000,00 merupakan penilaian yang dilakukan oleh DPUPR atas jalan dan jembatan;

h. Reklas antar golongan aset tetap sebesar Rp412.720.892,00

merupakan koreksi golongan aset tetap trotoar yang semula dicatat sebagai gedung dan bangunan di reklas menjadi jalan jaringan irigrasi pada DISPARBUD.

i. Koreksi pencatatan sebesar Rp1.106.406.000,00 merupakan koreksi penambahan dalam rangka pemecahan catatan aset tetap jalan desa pada DLH sebesar Rp990.156.000,00 dan koreksi perubahan golongan aset tetap jaringan pada DISPARBUD sebesar Rp116.250.000,00.

Penjelasan pengurangan atas Aset Tetap Jalan, Jaringan, dan Irigasi sebesar Rp13.871.025.673,00 sebagai berikut:

a. Pengurangan aset tetap sebesar Rp263.397.468,00, merupakan belanja modal jalan, jaringan dan irigasi tahun 2024 yang tidak terkapitalisasi menjadi aset tetap jalan, jaringan dan irigasi, dengan rincian sebagai berikut:
   - belanja modal jalan, jaringan dan irigasi yang terkapitalisasi sebagai aset tetap peralatan dan mesin pada DISPERKIM sebesar Rp41.158.800,00 dan DISPARBUD sebesar Rp24.791.200,00;
   - belanja modal jalan, jaringan dan irigasi yang terkapitalisasi sebagai aset tetap gedung dan bangunan sebesar Rp172.447.468,00 pada DISHUB dan berupa kontruksi dalam pengerjaan sebesar Rp25.000.000,00 pada RSUD RA Kartini;
b. Realisasi dari belanja modal Realisasi dari belanja modal jalan, jaringan dan irigasi yang merupakan barang yang diserahkan / dihibahkan ke pihak lain sebesar Rp199.390.000,00 pada DPUPR yaitu pembangunan sistem penyediaan air minum (SPAM) jaringan perpipaan;
c. Mutasi antar SKPD sebesar Rp6.262.905.193,00 berupa aset jalan, jaringan dan irigasi, dengan rincian sebagai berikut:
   - DISDIKPORA memutasikan jalan, jaringan dan irigasi antar UPT dan UPTD di bawahnya sebesar Rp11.220.193,00;
   - Dinas Kesehatan memutasikan Instalasi dan jaringan ke Puskesmas kembang dan Kedung I di bawahnya sebesar Rp441.360.000,00. Puskesmas pecangaan dibawah Dinas Kesehatan memutasikan jaringan dan bangunan air ke DISDIKPORA sebesar Rp84.500.000,00;
   - DPUPR memutasikan tempat menampung sampah ke DLH sebesar Rp5.725.825.000,00;
d. Reklas ke Aset Lain-lain Sebesar Rp6.155.177.012,00. Berdasarkan usulan penghapusan, masing-masing perangkat daerah mereklas ke aset lain-lain aset yang sudah tidak digunakan, lain -lain dan kondisinya rusak berat. UPT Disdikpora Nalumsari mereklas jalan,

jaringan dan irigasi sebesar Rp2.100.000,00, RSUD RA Kartini mereklas jalan, jaringan dan irigasi sebesar Rp121.145.500,00, DPUPR mereklas jalan, jaringan dan irigasi sebesar Rp5.917.513.485,00, DLH mereklas jalan, jaringan dan irigrasi sebesar Rp114.418.027,00;

e. Koreksi pencatatan sebesar Rp990.156.000,00 merupakan koreksi pengurangan dalam rangka pemecahan dan penggabungan catatan aset tetap jalan, jaringan dan irigasi.

Rincian Jalan, Jaringan, dan Irigasi menurut objeknya sebagai berikut:

3.1.3.4.1 Jalan dan Jembatan Rp1.879.612.067.583,00

Nilai Jalan dan Jembatan pada tahun 2024 sebesar Rp1.879.612.067.583,00 atau naik sebesar Rp76.434.258.198,00 dibandingkan saldo per 31 Desember 2023 sebesar Rp1.803.177.809.385,00.

Rincian Jalan dan Jembatan pada masing-masing SKPD dapat dilihat pada tabel berikut:

Tabel 5.3.86 Jalan dan Jembatan per SKPD

No.	Uraian	31 Desember 2024 (Rp)	31 Desember 2023 (Rp)
1	DINKES	29.450.000,00	29.450.000,00
2	DPUPR	1.821.769.315.187,00	1.752.230.280.606,00
3	DISPERKIM	16.690.339.727,00	10.775.625.604,00
4	DLH	5.629.424.102,00	5.701.829.900,00
5	DISHUB	4.685.219.601,00	4.685.219.601,00
6	DISPARBUD	27.119.423.866,00	26.151.411.574,00
7	DISKAN	3.001.069.000,00	3.001.069.000,00
8	DISPERINDAG	65.000.000,00	65.000.000,00
9	BPKAD	349.611.600,00	349.611.600,00
10	KEC BATEALIT	88.622.500,00	88.622.500,00
11	KEC JEPARA	184.592.000,00	99.689.000,00
	Jumlah	**1.879.612.067.583,00**	**1.803.177.809.385,00**

3.1.3.4.2 Bangunan Air Rp693.472.982.936,00

Nilai Bangunan Air pada tahun 2024 sebesar Rp693.472.982.936,00 atau naik sebesar Rp8.489.525.841,00 dibandingkan saldo per 31 Desember 2023 sebesar Rp684.983.457.095,00

Rincian Bangunan Air pada masing-masing SKPD dapat dilihat pada tabel berikut:

Tabel 5.3.87 Bangunan Air per SKPD

No.	Uraian	31 Desember 2024 (Rp)	31 Desember 2023 (Rp)
1	DISDIKPORA	1.376.344.518,00	1.268.294.518,00
2	DINKES	5.972.082.099,00	5.769.133.423,00
3	DPUPR	603.469.857.059,00	597.348.505.518,00
4	DISPERKIM	7.432.290.862,00	6.648.108.534,00
5	DKPP	789.205.200,00	789.205.200,00
6	DLH	6.163.187.131,00	5.231.182.100,00
7	DISDUKCAPIL	20.000.000,00	20.000.000,00
8	DISHUB	23.825.197.060,00	23.512.208.795,00
9	DISPARBUD	6.370.338.813,00	6.370.338.813,00
10	DISKAN	37.016.971.629,00	37.016.971.629,00
11	DISPERINDAG	652.745.440,00	652.745.440,00
12	SETDA	46.260.000,00	46.260.000,00
13	BAPPEDA	85.514.875,00	85.514.875,00
14	BPKAD	147.988.400,00	147.988.400,00
15	KEC JEPARA	104.999.850,00	76.999.850,00
	Jumlah	**693.472.982.936,00**	**684.983.457.095,00**

3.1.3.4.3 Instalasi Rp86.755.007.129,00

Nilai Instalasi pada tahun 2024 sebesar Rp86.755.007.129,00 atau naik sebesar Rp8.381.081.800,00 dibandingkan saldo per 31 Desember 2023 sebesar Rp78.373.925.329,00.

Rincian Instalasi pada masing-masing SKPD dapat dilihat pada tabel berikut:

Tabel 5.3.88 Instalasi per SKPD

No.	Uraian	31 Desember 2024 (Rp)	31 Desember 2023 (Rp)
1	DISDIKPORA	213.859.000,00	213.859.000,00
2	DINKES	11.607.934.625,00	9.614.271.625,00
3	DPUPR	10.202.530.648,00	9.767.530.648,00
4	DISPERKIM	642.930.500,00	642.930.500,00
5	DKPP	21.940.000,00	21.940.000,00
6	DLH	26.376.377.462,00	20.650.552.462,00
7	DISHUB	524.386.000,00	524.386.000,00
8	DISKOMINFO	97.725.500,00	97.725.500,00
9	DISPARBUD	2.532.527.642,00	2.305.933.842,00
10	DISKAN	868.044.417,00	868.044.417,00
11	DISPERINDAG	31.431.583.085,00	31.431.583.085,00
12	SETDA	721.916.250,00	721.916.250,00
13	KEC JEPARA	952.277.000,00	952.277.000,00

No.	Uraian	31 Desember 2024 (Rp)	31 Desember 2023 (Rp)
14	KEC KELING	5.975.000,00	5.975.000,00
15	KEC KARIMUNJAWA	555.000.000,00	555.000.000,00
	Jumlah	**86.755.007.129,00**	**78.373.925.329,00**

3.1.3.4.4 Jaringan Rp128.040.734.271,00

Nilai Jaringan pada tahun 2024 sebesar Rp128.040.734.271,00 atau turun sebesar Rp752.073.985,00 dibandingkan saldo per 31 Desember 2023 sebesar Rp128.792.808.256,00.

Rincian Jaringan pada masing-masing SKPD dapat dilihat pada tabel berikut:

Tabel 5.3.89 Jaringan per SKPD

No	SKPD	31 Desember 2024 (Rp)	31 Desember 2023 (Rp)
1	DISDIKPORA	1.128.861.655,00	1.114.511.655,00
2	DINAS KESEHATAN	10.806.703.915,00	10.927.285.415,00
3	DPUPR	187.248.700,00	6.104.762.185,00
4	DISPERKIM	998.332.000,00	998.332.000,00
5	SATPOL PP & DAMKAR	2.500.000,00	2.500.000,00
6	DP3A2PKB	79.595.550,00	79.595.550,00
7	DKPP	34.378.050,00	34.378.050,00
8	DLH	728.222.518,00	728.222.518,00
9	DISDUKCAPIL	73.743.160,00	73.743.160,00
10	DISHUB	72.027.414.405,00	66.871.993.405,00
11	DISKOMINFO	1.177.015.750,00	1.177.015.750,00
12	DISKOP UMKM NAKERTRANS	9.500.000,00	9.500.000,00
13	DISPARBUD	8.035.781.527,00	7.919.531.527,00
14	DISKARPUS	99.064.650,00	99.064.650,00
15	DISKAN	26.321.219,00	26.321.219,00
16	DISPERINDAG	30.646.215.668,00	30.646.215.668,00
17	SETDA	317.456.800,00	317.456.800,00
18	SETWAN	243.514.600,00	243.514.600,00
19	BAPPEDA	29.750.000,00	29.750.000,00
20	BPKAD	1.298.808.500,00	1.298.808.500,00
21	INSPEKTORAT	19.500.000,00	19.500.000,00
22	KEC KEDUNG	4.200.000,00	4.200.000,00
23	KEC WELAHAN	2.733.700,00	2.733.700,00
24	KEC MAYONG	6.917.950,00	6.917.950,00
25	KEC JEPARA	4.753.454,00	4.753.454,00
26	KEC PAKIS AJI	19.730.000,00	19.730.000,00
27	KEC KEMBANG	5.000.000,00	5.000.000,00

No	SKPD	31 Desember 2024 (Rp)	31 Desember 2023 (Rp)
28	KEC KELING	9.000.000,00	9.000.000,00
29	KEC DONOROJO	10.425.800,00	10.425.800,00
30	BAKESBANGPOL	8.044.700,00	8.044.700,00
	Jumlah	**128.040.734.271,00**	**128.792.808.256,00**

3.1.3.5 Aset Tetap Lainnya Rp120.126.603.440,00

Aset Tetap Lainnya sesuai Kebijakan Akuntansi Pemerintah Kabupaten Jepara mencakup aset tetap yang tidak dapat dikelompokkan ke dalam kelompok Aset Tetap, yang diperoleh dan dimanfaatkan untuk kegiatan operasional Pemerintah Daerah dan dalam kondisi siap pakai.

Aset Tetap Lainnya yang dimiliki Pemerintah Kabupaten Jepara per 31 Desember 2024 sebesar Rp120.126.603.440,00 mengalami kenaikan sebesar Rp8.202.593.100,00 atau naik 7,33% dibanding saldo per 31 Desember 2023 sebesar Rp111.924.010.340,00 dengan rincian sebagai berikut:

Tabel 5.3.90 Rincian Aset Tetap Lainnya Per 31 Desember 2024

No.	Uraian	Harga Perolehan (Rp)
1	Bahan Perpustakaan	115.316.848.936,00
2	Barang Bercorak Kesenian/Kebudayaan/Olahraga	2.820.203.201,00
3	Hewan	366.169.250,00
4	Biota Perairan	0,00
5	Tanaman	1.610.282.053,00
6	Barang Koleksi Non Budaya	13.100.000,00
7	Aset Tetap Dalam Renovasi	0,00
	Jumlah	**120.126.603.440,00**

Rincian Mutasi Aset Tetap Lainnya pada masing-masingSKPD dapat dilihat pada **Lampiran 5.3.23.**

Berikut ini adalah mutasi Aset Tetap Lainnya:

Tabel 5.3.91 Mutasi Aset Tetap Lainnya Tahun 2024

Uraian		Jumlah (Rp)
	Penambahan:	
a	Pengadaan dari Belanja Modal	8.571.901.651,00
b	Hibah	13.387.099,00
c	Mutasi Antar SKPD	3.657.171.266,00
d	Reklas Dari Persediaan	48.041.466,00
e	Koreksi Pencatatan	74.057.882,00
f	Belum Catat	253.000.000,00
	Jumlah Penambah	**12.617.559.364,00**
	Pengurangan:	
a	Belanja Modal reklas antar aset tetap	159.000.000,00
b	Belanja Modal Menjadi Jasa	21.756.000,00

Uraian		Jumlah (Rp)
c	Mutasi Antar SKPD	3.657.171.266,00
d	Reklas ke Aset Lain-lain	502.981.116,00
e	Koreksi Pencatatan	74.057.882,00
	Jumlah Pengurang	**4.414.966.264,00**

Penjelasan penambahan atas Aset Tetap Lainnya sebesar Rp12.617.559.364,00 sebagai berikut:

a. Realisasi belanja modal aset tetap lainnya pada tahun 2024 sebesar Rp8.571.901.651,00 dengan rincian sebagai berikut:

Tabel 5.3.92 Rincian Belanja Modal Aset Tetap Lainnya 2024

No.	SKPD	Jumlah (Rp)
1	DISDIKPORA	8.357.682.953,00
2	DINKES	180.756.000,00
3	DISKARPUS	33.462.698,00
	JUMLAH	**8.571.901.651,00**

b. Mutasi bertambah atas hibah aset tetap lainnya yang diterima Pemerintah Kabupaten Jepara sebesar Rp13.387.099,00 yaitu berupa buku perpustakaan dari Perpustakaan Nasional kepada DISKARPUS;

c. Mutasi antar SKPD sebesar Rp3.657.171.266,00 berupa buku perpustakaan yang dimutasikan oleh UPT SATKORDIKCAM kepada Sekolah Dasar dibawah naungannya;

d. Reklas dari persediaan sebesar Rp48.041.466,00 merupakan barang persediaan yang merupakan golongan aset tetap lainnya berupa tanaman tabebuya pada DPUPR;

e. Koreksi pencatatan sebesar Rp74.057.882,00, merupakan koreksi pemecahan pencatatan jumlah buku perpustakaan pada DISKARPUS sebesar Rp59.893.382,00 dan koreksi pemecahan pencatatan hewan rusa pada setda sebesar Rp14.164.500,00;

f. Belum catat sebesar Rp253.000.000,00 merupakan belum catat atas hasil inventarisasi hewan rusa pada Setda sebesar Rp185.000.000,00 dan atas hasil inventarisasi hewan sapi pada DKPP sebesar Rp68.000.000,00.

Penjelasan pengurangan atas Aset Tetap Lainnya sebesar Rp4.414.966.264,00 sebagai berikut:

a. Pengurangan aset tetap lainnya sebesar Rp159.000.000,00, merupakan belanja aset tetap lainnya tahun 2024 yang tidak menghasilkan aset tetap lainnya, tetapi berupa aset tetap peralatan dan mesin berupa alat komputer *Firewall* pada RSUD RA Kartini;

b. Realisasi dari belanja modal aset tetap lainnya yang bersifat jasa sebesar Rp21.756.000,00 berupa Jasa instalasi software MMPI pada RSUD RA Kartini;

c. Mutasi antar SKPD sebesar Rp3.657.171.266,00 berupa buku perpustakaan yang dimutasikan oleh UPT SATKORDIKCAM kepada Sekolah Dasar dibawah naungannya;

d. Reklas ke Aset Lain-lain sebesar Rp502.981.116,00 berdasarkan usulan penghapusan maka masing - masing perangkat daerah mereklas ke aset lain lain aset tetap lainnya yang sudah tidak dipakai dan kondisinya rusak berat dengan rincian SMPN 1 Mayong sebesar Rp373.474.958,00, UPT Disdikpora Welahan sebesar Rp10.881.418,00, DLH sebesar Rp3.330.000,00, DISKARPUS sebesar Rp62.772.480,00, DKPP sebesar Rp30.300.000,00, DISPARBUD sebesar Rp7.755.000,00 dan Setda sebesar Rp14.467.260,00;

e. Koreksi pencatatan sebesar Rp74.057.882,00 merupakan koreksi pengurangan dalam rangka pemecahan catatan aset tetap lainnya.

Rincian Aset Tetap Lainnya menurut objeknya sebagai berikut:

3.1.3.5.1 Bahan Perpustakaan Rp115.316.848.936,00

Nilai Bahan Perpustakaan pada tahun 2024 sebesar Rp115.316.848.936,00 atau naik sebesar Rp7.955.908.994,00 dibandingkan saldo per 31 Desember 2023 sebesar Rp107.360.939.942,00.

Rincian Bahan Perpustakaan pada masing-masing SKPD dapat dilihat pada tabel berikut:

Tabel 5.3.93 Bahan Perpustakaan per SKPD

No	SKPD	31 Desember 2024 (Rp)	31 Desember 2023 (Rp)
1	DISDIKPORA	110.702.282.998,00	102.730.451.321,00
2	DINAS KESEHATAN	81.978.500,00	81.978.500,00
3	DPUPR	593.943.000,00	593.943.000,00
4	BPBD	171.502.000,00	171.502.000,00
5	DKPP	237.500,00	237.500,00
6	DISKOP UMKM NAKERTRANS	7.077.000,00	7.077.000,00
7	DISPARBUD	78.525.908,00	78.525.908,00
8	DISKARPUS	2.636.726.745,00	2.652.649.428,00
9	SETDA	307.155.800,00	307.155.800,00
10	SETWAN	364.240.274,00	364.240.274,00
11	BAPPEDA	257.443.888,00	257.443.888,00
12	BPKAD	3.600.000,00	3.600.000,00
13	INSPEKTORAT	9.528.000,00	9.528.000,00

No	SKPD	31 Desember 2024 (Rp)	31 Desember 2023 (Rp)
14	KEC KEDUNG	8.377.200,00	8.377.200,00
16	KEC KALINYAMATAN	5.646.700,00	5.646.700,00
17	KEC WELAHAN	3.428.600,00	3.428.600,00
18	KEC MAYONG	4.579.250,00	4.579.250,00
19	KEC NALUMSARI	5.542.250,00	5.542.250,00
20	KEC BATEALIT	19.276.173,00	19.276.173,00
21	KEC TAHUNAN	3.766.600,00	3.766.600,00
22	KEC JEPARA	27.928.820,00	27.928.820,00
23	KEC PAKIS AJI	1.996.400,00	1.996.400,00
24	KEC BANGSRI	3.222.600,00	3.222.600,00
25	KEC KEMBANG	4.859.100,00	4.859.100,00
26	KEC KELING	3.596.930,00	3.596.930,00
27	KEC DONOROJO	7.375.400,00	7.375.400,00
28	KEC KARIMUNJAWA	3.011.300,00	3.011.300,00
	Jumlah	**115.316.848.936,00**	**107.360.939.942,00**

3.1.3.5.2 Barang Bercorak Kesenian / Kebudayaan / Olahraga ..... … Rp2.820.203.201,00

Nilai Barang Bercorak Kesenian/Kebudayaan/ Olahraga pada tahun 2024 sebesar Rp2.820.203.201,00 atau naik sebesar Rp1.494.900,00 dibandingkan saldo per 31 Desember 2023 sebesar Rp2.818.708.301,00.

Rincian Barang Bercorak Kesenian/Kebudayaan/ Olahraga pada masing-masing SKPD dapat dilihat pada tabel berikut:

Tabel 5.3.94 Barang Bercorak Kesenian/Kebudayaan/Olahraga per SKPD

No.	URAIAN	31 Desember 2024 (Rp)	31 Desember 2023 (Rp)
1	DISDIKPORA	116.355.350,00	114.860.450,00
2	DINKES	11.337.400,00	11.337.400,00
3	SATPOL PP & DAMKAR	134.200.000,00	134.200.000,00
4	DLH	58.850.000,00	58.850.000,00
5	DISPARBUD	1.765.507.451,00	1.765.507.451,00
6	SETDA	602.623.000,00	602.623.000,00
7	BAPPEDA	38.850.000,00	38.850.000,00
8	BPKAD	45.430.000,00	45.430.000,00
9	KEC KEDUNG	3.310.000,00	3.310.000,00
10	KEC WELAHAN	150.000,00	150.000,00
11	KEC PAKIS AJI	43.590.000,00	43.590.000,00
	Jumlah	**2.820.203.201,00**	**2.818.708.301,00**

3.1.3.5.3 Hewan Rp366.169.250,00

Nilai Hewan pada tahun 2024 sebesar Rp366.169.250,00 atau naik sebesar Rp200.477.740,00 dibandingkan saldo per 31 Desember 2023. Rincian Hewan pada masing-masing SKPD dapat dilihat pada tabel berikut:

Tabel 5.3.95 Hewan per SKPD

No.	SKPD	31 Desember 2024 (Rp)	31 Desember 2023 (Rp)
1	DKPP	78.100.000,00	40.400.000,00
2	DISPARBUD	98.685.000,00	106.440.000,00
3	SETDA	189.384.250,00	18.851.510,00
	Jumlah	**366.169.250,00**	**165.691.510,00**

3.1.3.5.4 Biota Perairan Rp0,00

Nilai Biota Perairan pada tahun 2024 sebesar Rp0,00 sama dengan saldo per 31 Desember 2023

3.1.3.5.5 Tanaman Rp1.610.282.053,00

Nilai Tanaman pada tahun 2024 sebesar Rp1.610.282.053,00 atau naik sebesar Rp44.711.466,00 dibandingkan saldo per 31 Desember 2023 sebesar Rp1.565.570.587,00.

Rincian Tanaman pada masing-masing SKPD dapat dilihat pada tabel berikut:

Tabel 5.3.96 Tanaman per SKPD

No.	Uraian	31 Desember 2024 (Rp)	31 Desember 2023 (Rp)
1	DPUPR	48.041.466,00	0,00
2	DINSOSPERMASDES	22.500.000,00	22.500.000,00
3	DLH	671.676.587,00	675.006.587,00
4	DISPARBUD	836.549.500,00	836.549.500,00
5	DISKARPUS	4.662.500,00	4.662.500,00
6	SETDA	26.852.000,00	26.852.000,00
	Jumlah	**1.610.282.053,00**	**1.565.570.587,00**

3.1.3.5.6 Barang Koleksi Non Budaya Rp13.100.000,00

Nilai Barang Koleksi Non Budaya pada tahun 2024 sebesar Rp13.100.000,00 sama dengan saldo per 31 Desember 2023.

Rincian Barang Koleksi Non Budaya pada masing-masing SKPD dapat dilihat pada tabel berikut:

Tabel 5.3.97 Barang Koleksi Non Budaya per SKPD

No.	SKPD	31 Desember 2024 (Rp)	31 Desember 2023 (Rp)
1	DISPARBUD	13.100.000,00	13.100.000,00
	Jumlah	**13.100.000,00**	**13.100.000,00**

3.1.3.6 Konstruksi Dalam Pengerjaan Rp72.481.777.453,00

Konstruksi Dalam Pengerjaan sesuai Kebijakan Akuntansi Pemerintah Kabupaten Jepara mencakup aset tetap yang sedang dalam proses pembangunan namun pada tanggal laporan keuangan belum selesai sepenuhnya.

Konstruksi Dalam Pengerjaan milik Pemerintah Kabupaten Jepara per 31 Desember 2024 sebesar Rp72.481.777.453,00 mengalami kenaikan sebesar Rp4.858.484.814,00 atau naik 7,18% dibanding per 31 Desember 2023 sebesar Rp67.623.292.639,00 dengan rincian sebagai berikut:

Tabel 5.3.98 Konstruksi Dalam Pengerjaan per SKPD

NO	SKPD	NAMA BARANG	TAHUN PEROLEHAN	JUMLAH (Rp)	SUMBER PENDANAAN
1	DISDIKPORA	UKS SDN 2 KUANYAR	2022	84.100.000,00	APBD II
2	DISDIKPORA	UKS SDN 4 KRAPYAK	2022	85.169.000,00	APBD II
3	DISDIKPORA	UKS SDN TELUK AWUR	2022	84.300.000,00	APBD II
4	DISDIKPORA	UKS SDN 3 KRASAK BANGSRI	2022	84.100.000,00	APBD II
5	DISDIKPORA	UKS SDN 4 BULUNGAN	2022	84.270.000,00	APBD II
6	SMPN 2 KALINYAMATAN	BANGUNAN GEDUNG AULA SMPN 2 KALINYAMATAN	2023	281.200.000,00	APBD II
7	SMPN 1 JEPARA	BANGUNAN PAGAR DAN PENATAAN	2017	450.000.000,00	APBD II
8	DINKES	1. REHAB PUSTU TUNAHAN 2. REHAB PUSTU MANTINGAN 3. REHAB PUSTU TAHUNAN 4. PENGEMBANGAN RAWAT JALAN PKM KEMBANG 5. REHAB GEDUNG PKM KELING I 6. PEMB PAGAR KELING I 7. PEMB PAGAR PKM DONOROJO 8. REHAB RUMAH DINAS KEDUNG 1 9. REHAB RUMAH DINAS PKM KEDUNG 2	2019	47.780.000,00	APBD II
9	DINKES	PEMBANGUNAN PUSKESMAS JEPARA	2024	3.834.828.024,00	APBD II
10	DINKES	PEMBANGUNAN PUSKESMAS PEMBANTU KARANGGONDANG	2024	327.051.490,00	APBD II
11	DINKES	RSUD RA KARTINI JASA KONSULTAN PERENCANAAN DED JALUR EVAKUASI & LANDSCAPE GEDUNG BLOK J	2024	97.000.000,00	APBD II
12	DINKES	RSUD RA KARTINI JASA KONSULTAN PERENCANAAN DED BLOK J (GEDUNG REHAB MEDIK, CSSD, IBS LT. 3)	2024	189.000.000,00	APBD II

NO	SKPD	NAMA BARANG	TAHUN PEROLEHAN	JUMLAH (Rp)	SUMBER PENDANAAN
13	DINKES	RSUD RA KARTINI JASA KONSULTAN PENATAAN JARINGAN GAS MEDIS IBS BARU	2024	25.000.000,00	APBD II
14	DPUPR	PEMBANGUNAN PASAR BANGSRI	2018	10.909.667.250,00	APBD II
15	DPUPR	LANJUTAN PEMBANGUNAN PASAR BANGSRI	2019	29.511.837.750,00	APBD II
16	DPUPR	LANJUTAN PASAR BANGSRI	2022	6.618.681.000,00	APBD II
17	DPUPR	STRUKTUR PASAR BANGSRI	2022	199.742.000,00	APBD II
18	DPUPR	HALAMAN PASAR BANGSRI	2022	1.121.708.500,00	APBD II
19	DPUPR	LANJUTAN PEMBANGUNAN PASAR BANGSRI	2023	12.978.550.000,00	APBD II
20	DPUPR	PEMBANGUNAN IPAL PASAR BANGSRI	2023	1.598.994.000,00	APBD II
21	DPUPR	PENGEMBANGAN TEMPAT PEMROSESAN AKHIR (TPA) DESA BANDENGAN	2023	2.893.000.000,00	APBD II
22	DPUPR	LANJUTAN PEMBANGUNAN PASAR BANGSRI	2024	199.562.000,00	APBD II
23	DPUPR	LANJUTAN PEMBANGUNAN PASAR BANGSRI	2024	199.284.000,00	APBD II
24	DPUPR	PEMBANGUNAN GEDUNG KANTOR IPTEK, BAPPEDA	2024	199.440.000,00	APBD II
25	DISPERKIM	DED JASA KONSULTASI PERENCANAAN PENATAAN MAKAM	2023	14.800.000,00	APBD II
26	DISPERKIM	DED JASA KONSULTASI PERANCANGAN PENATAAN PSU PAKET 1	2023	14.950.000,00	APBD II
27	DLH	KONSULTAN PERENCANAAN PEMBANGUNAN PDU	2020	15.790.600,00	APBD II
28	DISPARBUD	PAGAR TAMAN BUDAYA DEPAN BUMI PERKEMAHAN PAKIS AJI	2022	331.971.839,00	APBD II
	JUMLAH			**72.481.777.453,00**	

Mutasi Konstruksi dalam Pengerjaan sebagai berikut:

Tabel 5.3.99 Mutasi Konstruksi dalam Pengerjaan Tahun 2024

Uraian		Jumlah (Rp)
	Penambahan:	
a	Pengadaan Dari Belanja Barang dan Jasa	398.724.000,00
b	Reklas Antar Aset Tetap Dari Belanja Modal Jenis Lain	4.672.441.514,00
	Jumlah Penambah	**5.071.165.514,00**
	Pengurangan:	
a	Reklas Antar Golongan Aset Tetap	212.680.700,00
	Jumlah Pengurang	**212.680.700,00**

Berikut ini penjelasan atas rincian Penambahan Kontruksi dalam Pengerjaan:

a. Penambahan Konstruksi Dalam Pengerjaan dari belanja barang dan jasa sebesar Rp398.724.000,00 pada DPUPR berupa pembangunan gedung kantor IPTEK dan lanjutan pembangunan pasar bangsri,

b. Reklas antar aset tetap dari belanja modal jenis lain sebesar Rp4.672.441.514,00 terdapat pada DPUPR sebesar Rp199.562.000,00 berupa pembangunan gedung pasar bangsri dan pada RSUD RA Kartini kontruksi dalam pengerjaan gedung dan bangunan sebesar Rp286.000.000,00 berupa pembangunan *landscape* gedung blok J dan dan penataan jaringan gas medis IBS sebesar Rp25.000.000,00 dan pada Dinas Kesehatan sebesar Rp3.834.828.024,00 dan Rp327.051.490,00 merupakan pembangunan puskesmas Jepara dan pembangunan Puskesmas Pembantu Karanggondang.

Penjelasan atas rincian Pengurangan Kontruksi dan Pengerjaan:

a. Reklas antar golongan aset tetap sebesar Rp212.680.700,00 berupa selesainya pembangunan sekolah SMPN 3 Kembang.

Rincian mutasi Konstruksi Dalam Pengerjaan pada masing-masing SKPD dapat dilihat pada tabel berikut**:**

Tabel 5.3.100 Mutasi Konstruksi Dalam Pengerjaan per SKPD Tahun 2024

No	SKPD	31 Desember 2023 (Rp)	Penambahan (Rp)	Pengurangan (Rp)	31 Desember 2024 (Rp)
1	DISDIKPORA	1.365.819.700,00	0,00	212.680.700,00	1.153.139.000,00
2	DINKES	47.780.000,00	4.472.879.514,00	0,00	4.520.659.514,00
3	DPUPR	65.832.180.500,00	598.286.000,00	0,00	66.430.466.500,00
4	DISPERKIM	29.750.000,00	0,00	0,00	29.750.000,00
5	DLH	15.790.600,00	0,00	0,00	15.790.600,00
6	DISPARBUD	331.971.839,00	0,00	0,00	331.971.839,00
	Jumlah	**67.623.292.639,00**	**5.071.165.514,00**	**212.680.700,00**	**72.481.777.453,00**

3.1.3.7 Akumulasi Penyusutan Rp1.879.816.778.653,78

Akumulasi penyusutan aset tetap merupakan alokasi perhitungan yang sistematis atas nilai suatu aset tetap yang dapat disusutkan selama masa manfaat aset yang bersangkutan. Penyajian nilai penyusutan dilakukan sebagai konsekuensi logis atas penyajian nilai aset tetap yang menggunakan metode harga perolehan. Penghitungan penyusutan aset tetap pada Pemerintah Kabupaten dilakukan dengan menggunakan metode garis lurus (*straight line metho*d) pada jenis aset tetap non tanah, tanaman, dan hewan.

Pemerintah Kabupaten Jepara telah mengatur penyusutan aset tetap dalam Peraturan Bupati Jepara Nomor 95 Tahun 2021 tentang Kebijakan Akuntansi yang telah diundangkan pada tanggal 31 Desember 2024 yang tercantum dalam Romawi I Pengukuran berikutnya (*subsequent measurement)* terhadap pengakuan awal nomor 1 Penyusutan yang menyebutkan perhitungan penyusutan digunakan pendekatan bulanan.

Perhitungan penyusutan dengan pendekatan bulanan tersebut digunakan untuk menghitung penyusutan aset tetap tahun buku 2024 dan tahun-tahun berikutnya. Untuk aset perolehan tahun sebelum diberlakukannya Peraturan Bupati Jepara Nomor 95 Tahun 2021, maka diperhitungkan sebagai perolehan bulan Januari tahun bersangkutan.

Akumulasi Penyusutan aset tetap Pemerintah Kabupaten Jepara per 31 Desember 2024 sebesar Rp1.879.816.778.653,78 mengalami kenaikan sebesar Rp122.594.681.463,67 atau naik 6,98% dibanding per 31 Desember 2023 sebesar Rp1.757.222.097.190,11.

Rincian Akumulasi Penyusutan aset tetap Pemerintah Kabupaten Jepara per 31 Desember 2024 dan 31 Desember 2023 sebagai berikut:

Tabel 5.3.101 Akumulasi Penyusutan Per 31 Desember 2024 dan 2023

No.	URAIAN	31 Desember 2024 (Rp)	31 Desember 2023 (Rp)
1	Akumulasi Penyusutan Peralatan dan Mesin	444.763.127.642,49	423.517.775.349,11
2	Akumulasi Penyusutan Gedung dan Bangunan	376.251.113.591,01	352.510.764.613,90
3	Akumulasi Penyusutan Jalan Irigasi dan Jaringan	1.058.802.537.420,28	981.193.557.227,10
	Jumlah	**1.879.816.778.653,78**	**1.757.222.097.190,11**

Rincian Mutasi Akumulasi Penyusutan Aset Tetap pada masing-masing SKPD dapat dilihat pada **Lampiran 5.3.24.**

Berikut ini adalah mutasi akumulasi penyusutan aset tetap:

Tabel 5.3.102 Mutasi Akumulasi Penyusutan Tahun 2024

No	Uraian	Jumlah (Rp)
	Penambahan:	
a	Penerimaan Hibah Barang yang Disertai dengan Akm. Sebagai Akibat Barang Tersebut Telah Digunakan/Masa Manfaatnya Telah Berkurang	435.956.375,06
b	Mutasi Antar Perangkat Daerah	11.203.637.601,61
c	Reklasifikasi Dari Ekstrakomptabel Menjadi Aset Tetap	25.938.042,50
d	Reklas Dari Aset Lainnya	596.911.531,47
e	Koreksi Penggabungan/Pemecahan Aset tetap	27.453.821.049,42
f	Beban Penyusutan Tahun Berjalan	162.687.911.364,59
	Jumlah Penambahan	**202.404.175.964,65**

No	Uraian	Jumlah (Rp)
	Pengurangan:	
a	Reklasifikasi ke Ekstrakomptabel	1.221.057.953,39
b	Mutasi antar Perangkat Daerah	11.203.637.601,61
c	Reklasifikasi ke Aset Lainnya	44.546.592.448,89
d	Koreksi Penggabungan/Pemecahan Aset tetap	22.838.206.497,09
	Jumlah Pengurangan	**79.809.494.500,98**

Penjelasan penambahan atas Akumulasi Penyusutan Aset Tetap sebesar Rp202.404.175.964,65 sebagai berikut:

a. Penambahan Akumulasi Penyusutan aset tetap sebesar Rp435.956.375,06 adalah Akumulasi Penyusutan penerimaan barang hibah selama tahun 2024 dimana tahun perolehan barang tersebut adalah sebelum tahun penyerahan hibah;
b. Penambahan Akumulasi Penyusutan aset tetap sebesar Rp11.203.637.601,61 adalah Akumulasi Penyusutan atas mutasi barang antar perangkat daerah pada tahun 2024;
c. Penambahan Akumulasi Penyusutan aset tetap sebesar Rp25.938.042,50 merupakan reklas dari ekstrakomptabel ke aset tetap, karena adanya pemeliharan terhadap aset extracomptable sehigga aset tersebut memenuhi batas minmum kapitalisasi aset;
d. Penambahan Akumulasi Penyusutan aset tetap sebesar Rp596.911.531,47, adalah penambahan Akumulasi Penyusutan aset tetap yang berasal dari reklas dari Aset Lain-lain, perpindahan dari aset lainnya ke aset tetap karena barang tersebut dapat difungsikan untuk operasional kembali sehingga pencatatannya harus di kembalikan ke aset tetap;
e. Penambahan Akumulasi Penyusutan aset tetap sebesar Penambahan Akumulasi Penyusutan aset tetap sebesar Rp27.453.821.049,42 merupakan koreksi penambahan Akumulasi Penyusutan dalam rangka pemecahan dan penggabungan catatan aset tetap yang berupa pemecahan Peralatan dan mesin, gedung dan bangunan karena penggabungan ruang- ruang menjadi gedung dan jalan,jaringan irigrasi;
f. Beban penyusutan tahun berjalan sebesar Rp162.687.911.364,59 merupakan pengakuan atas penurunan nilai aset tetap seiring dengan waktu penggunaan.

Penjelasan pengurangan atas Akumulasi Penyusutan Aset Tetap seebsar Rp79.809.494.500,98 sebagai berikut:

a. Pengurangan Akumulasi Penyusutan aset tetap sebesar Rp1.221.057.953,39 merupakan Akumulasi Penyusutan aset yang tidak terkapitalisasi menjadi aset tetap, karena nilai satuannya dibawah batas minimum kapitalisasi aset tetap sesuai dengan

Kebijakan Akuntansi Pemerintah Daerah Kabupaten Jepara;

b. Pengurangan Akumulasi Penyusutan aset tetap sebesar Rp11.203.637.601,61 adalah Akumulasi Penyusutan atas mutasi barang antar perangkat daerah pada tahun 2024;

c. Pengurangan Akumulasi Penyusutan aset tetap sebesar Rp44.546.592.448,89 karena reklas ke aset lain-lain adalah perpindahan dari aset tetap ke aset lainnya karena diusulkan penghapusan dengan kondisi barang rusak berat atau kondisi lain-lain;

d. Pengurangan Akumulasi Penyusutan aset tetap sebesar Rp22.838.206.497,09 merupakan koreksi penambahan dalam rangka pemecahan dan penggabungan catatan aset tetap yang berupa pemecahan Peralatan dan mesin dan aset tetap lainnya karena penghapusan sebagian serta gedung dan bangunan karena penggabungan ruang- ruang menjadi gedung.

Rincian Akumulasi Penyusutan Aset Tetap menurut kelompok sebagai berikut:

3.1.3.7.1 Akumulasi Penyusutan Peralatan dan Mesin ..... … Rp444.763.127.642,49

Nilai Akumulasi Penyusutan Peralatan dan Mesin pada tahun 2024 sebesar Rp444.763.127.642,49 atau naik sebesar Rp21.245.352.293,38 atau 5,02% dibandingkan saldo per 31 Desember 2024 sebesar Rp423.517.775.349,11. Rincian akumulasi penyusutan peralatan dan mesin berdasarkan sub rincian objek dapat dilihat pada **Lampiran 5.3.25.**

Rincian Akumulasi Penyusutan Peralatan dan Mesin pada masing-masing SKPD dapat dilihat pada **Lampiran 5.3.26.**

Berikut ini adalah mutasi akumulasi penyusutan aset tetap peralatan dan mesin:

Tabel 5.3.103 Mutasi Akumulasi Penyusutan Peralatan dan Mesin Tahun 2024

No	Uraian	Jumlah (Rp)
	Penambahan:	
a	Penerimaan Hibah Barang yang Disertai dengan Akm. Sebagai Akibat Barang Tersebut Telah Digunakan/Masa Manfaatnya Telah Berkurang	308.175.848,03
b	Mutasi antar Perangkat Daerah	5.218.778.342,38
c	Reklas dari aset lainnya	156.523.341,47
d	Koreksi Penggabungan/Pemecahan Aset Tetap	745.915.524,71
e	Beban Penyusutan Tahun Berjalan	53.331.061.861,96
		59.760.454.918,55
	Pengurangan:	
a	Reklasifikasi ke Ekstrakomptabel	1.136.751.575,26

No	Uraian	Jumlah (Rp)
b	Mutasi antar Perangkat Daerah	5.218.778.342,38
c	Reklasifikasi ke Aset Lainnya	31.222.973.920,73
d	Koreksi Penggabungan / pemecahan aset tetap	936.598.786,80
	Jumlah Pengurangan	**38.515.102.625,17**

Penjelasan penambahan atas Akumulasi Penyusutan Peralatan dan Mesin sebesar Rp59.760.454.918,55 sebagai berikut:

a. Penambahan Akumulasi Penyusutan aset tetap sebesar Rp308.175.848,03 adalah kumulasi Penyusutan penerimaan barang hibah selama tahun 2024 dimana tahun perolehan barang tersebut adalah sebelum tahun penyerahan hibah;
b. Penambahan Akumulasi Penyusutan aset tetap sebesar Rp5.218.778.342,38 adalah Akumulasi Penyusutan atas mutasi barang antar perangkat daerah pada tahun 2024;
c. Penambahan Akumulasi Penyusutan aset tetap sebesar Rp156.523.341,47 adalah penambahan Akumulasi Penyusutan aset tetap yang berasal dari reklas dari Aset Lain-lain, perpindahan dari aset lainnya ke aset tetap karena barang tersebut dapat difungsikan untuk operasional kembali sehingga pencatatannya harus di kembalikan ke aset tetap;
d. Penambahan Akumulasi Penyusutan aset tetap sebesar Rp745.915.524,71, merupakan koreksi penambahan dalam rangka pemecahan dan penggabungan catatan aset tetap yang berupa pemecahan Peralatan dan mesin dan aset tetap lainnya karena penghapusan sebagian serta gedung dan bangunan karena penggabungan ruang- ruang menjadi gedung;
e. Beban penyusutan tahun berjalan aset peralatan dan mesin sebesar Rp53.331.061.861,96.

Penjelasan pengurangan atas Akumulasi Penyusutan Peralatan dan Mesin pada sebesar Rp38.515.102.625,17 sebagai berikut:

a. Pengurangan Akumulasi Penyusutan aset tetap sebesar Rp1.136.751.575,26 merupakan Akumulasi Penyusutan aset yang tidak terkapitalisasi menjadi aset tetap, karena nilai satuannya dibawah batas minimum kapitalisasi aset tetap sesuai dengan Kebijakan Akuntansi Pemerintah Daerah Kabupaten Jepara;
b. Penambahan Akumulasi Penyusutan aset tetap sebesar Rp5.218.778.342,38 adalah Akumulasi Penyusutan atas mutasi barang antar perangkat daerah pada tahun 2024;

c. Pengurangan Akumulasi Penyusutan aset tetap sebesar Rp31.222.973.920,73 karena reklas ke aset lain-lain adalah perpindahan dari aset tetap ke aset lainnya karena diusulkan penghapusan dengan kondisi barang rusak berat atau kondisi lain-lain;

d. Pengurangan Akumulasi Penyusutan aset tetap sebesar Rp936.598.786,80 karena koreksi dalam rangka pemecahan dan penggabungan catatan aset tetap yang berupa pemecahan Peralatan dan mesin dan aset tetap lainnya karena penghapusan sebagian serta gedung dan bangunan karena penggabungan ruang- ruang menjadi gedung.

3.1.3.7.2 Akumulasi Penyusutan Gedung dan Bangunan..... … Rp376.251.113.591,01

Nilai Akumulasi Penyusutan Gedung dan Bangunan pada tahu2024 sebesar Rp376.251.113.591,01 atau naik sebesar Rp23.740.348.977,11 atau 6,73% dibandingkan saldo per 31 Desember 2023 sebesar Rp352.510.764.613,90 Berikut adalah rincian akumulasi penyusutan gedung dan bangunan berdasarkan sub rincian objek:

Tabel 5.3.104 Akumulasi Penyusutan Gedung dan Bangunan Berdasarkan Sub Rincian Objek Tahun 2024

No.	Uraian	31 Desember 2024 (Rp)
1	Bangunan Gedung Tempat Kerja	347.385.604.937,27
2	Bangunan Gedung Tempat Tinggal	21.276.173.091,89
3	Sarana Pelengkap	1.750.050.805,55
4	Candi/Tugu Peringatan/Prasasti	2.955.980.400,50
5	Bangunan Menara Perambuan	394.917.924,72
6	Tugu/Tanda Batas	2.488.386.431,08
	Jumlah	**376.251.113.591,01**

Rincian Akumulasi Penyusutan Gedung dan Bangunan pada masing-masing SKPD dapat dilihat pada **Lampiran 5.3.27.**

Berikut ini adalah mutasi akumulasi penyusutan aset tetap gedung dan bangunan :

Tabel 5.3.105 Mutasi Akumulasi Penyusutan Gedung dan Bangunan Tahun 2024

No	Uraian	Jumlah (Rp)
	Penambahan :	
a	Penerimaan Hibah Barang yang Disertai dengan Akm. Sebagai Akibat Barang Tersebut Telah Digunakan/Masa Manfaatnya Telah Berkurang	7.018.703,95
b	Mutasi antar Perangkat Daerah	5.936.082.949,33
c	Reklasifikasi dari ekstrakomptabel menjadi aset tetap	25.938.042,50

No	Uraian	Jumlah (Rp)
d	Reklas dari aset lainnya	431.708.190,00
e	Koreksi Penggabungan / pemecahan aset tetap	26.335.950.385,26
f	Beban Penyusutan Tahun Berjalan	29.643.192.452,10
	Jumlah Penambahan	**62.379.890.723,14**
	Pengurang:	
a	Reklasifikasi ke Ekstrakomptabel	84.306.378,13
b	Mutasi antar Perangkat Daerah	5.936.082.949,33
c	Reklasifikasi ke Aset Lainnya	10.950.522.590,63
d	Koreksi Penggabungan / pemecahan aset tetap	21.668.629.827,94
	Jumlah Pengurangan	**38.639.541.746,03**

Penjelasan penambahanatas Akumulasi Penyusutan Gedung dan Bangunan sebesar Rp62.379.890.723,14 sebagai berikut:

a. Penambahan Akumulasi Penyusutan aset tetap sebesar Rp7.018.703,95 adalah Akumulasi Penyusutan penerimaan barang hibah selama tahun 2024 dimana tahun perolehan barang tersebut adalah sebelum tahun penyerahan hibah;
b. Penambahan Akumulasi Penyusutan aset tetap sebesar Rp5.936.082.949,33 merupakan Akumulasi Penyusutan atas mutasi barang antar perangkat daerah pada tahun 2024;
c. Penambahan Akumulasi Penyusutan aset tetap sebesar Rp25.938.042,50 merupakan reklas dari ekstrakomptabel ke aset tetap, karena adanya pemeliharan terhadap aset extracomptable sehigga aset tersebt memenuhi batas minimum kapitalisasi aset;
d. Penambahan Akumulasi Penyusutan aset tetap sebesar Rp431.708.190,00 merupakan penambahan Akumulasi Penyusutan aset tetap yang berasal dari reklas dari Aset Lain-lain, perpindahan dari aset lainnya ke aset tetap karena barang tersebut dapat difungsikan untuk operasional kembali sehingga pencatatannya harus di kembalikan ke aset tetap;
e. Penambahan Akumulasi Penyusutan aset tetap sebesar Rp26.335.950.385,26 merupakan koreksi penambahan Akumulasi Penyusutan dalam rangka pemecahan dan penggabungan catatan aset tetap yang berupa gedung dan bangunan karena penggabungan ruang- ruang menjadi gedung dan jalan dan jaringan irigrasi;
f. Beban penyusutan tahun berjalan pada aset gedung dan bangunan sebesar Rp29.643.192.452,10.

Penjelasan pengurangan atas Akumulasi Penyusutan Gedung dan Bangunan sebesar Rp38.639.541.746,03 sebagai berikut:

a. Pengurangan Akumulasi Penyusutan aset tetap sebesar Rp84.306.378,13 merupakan Akumulasi Penyusutan aset yang tidak terkapitalisasi menjadi aset tetap, karena nilai satuannya dibawah batas minimum kapitalisasi aset tetap sesuai dengan Kebijakan Akuntansi Pemerintah Daerah Kabupaten Jepara;
b. Pengurangan Akumulasi Penyusutan aset tetap sebesar Rp5.936.082.949,33 adalah Akumulasi Penyusutan atas mutasi barang antar perangkat daerah pada tahun 2024;
c. Pengurangan Akumulasi Penyusutan aset tetap sebesar Rp10.950.522.590,63 karena reklas ke aset lain-lain adalah perpindahan dari aset tetap ke aset lainnya karena diusulkan penghapusan dengan kondisi barang rusak berat atau kondisi lain-lain;
d. Pengurangan Akumulasi Penyusutan aset tetap sebesar Rp21.668.629.827,94 merupakan koreksi penambahan dalam rangka pemecahan dan penggabungan catatan aset tetap yang gedung dan bangunan karena penggabungan ruang- ruang menjadi gedung.

3.1.3.7.3 Akumulasi Penyusutan Jalan, Jaringan, dan Irigasi ..... … Rp1.058.802.537.420,28

Nilai Akumulasi Penyusutan Jalan, Jaringan, dan Irigasi pada tahun 2024 sebesar Rp1.058.802.537.420,28 atau naik sebesar Rp77.608.980.193,18 atau 7,91% saldo per 31 Desember 2023 sebesar Rp981.193.557.227,10. Berikut adalah rincian akumulasi penyusutan Jalan, Jaringan, dan Irigasi berdasarkan sub rincian objek dapat dilihat pada tabel berikut:

Tabel 5.3.106 Akumulasi Penyusutan Jalan, Jaringan dan Irigasi Berdasarkan Sub Rincian Objek Tahun 2024

No	SKPD	31 Desember 2024 (Rp)
1	Jalan	436.380.332.991,09
2	Jembatan	152.734.626.999,20
3	Bangunan Air Irigasi	236.823.796.606,07
4	Bangunan Pengairan Pasang Surut	13.144.779.900,00
5	Bangunan Pengembangan Rawa dan Polder	384.891.000,00
6	Bangunan Penanggulangan Bencana Alam	126.882.911.295,13
7	Bangunan Tanah	1.184.813.789,97
8	Bangunan Air Bersih/Air Baku	2.007.076.268,25
9	Bangunan Air Kotor	12.129.573.066,44
10	Bangunan Air	18.805.153.057,51
11	Instalasi Air Bersih/Air Baku	5.162.244.006,46

No	SKPD	31 Desember 2024 (Rp)
12	Instalasi Air Kotor	1.276.179.311,32
13	Instalasi Pengolahan Sampah	4.427.909.112,59
14	Instalasi Pengolahan Bahan Bangunan	0,00
15	Instalasi Pembangkit Listrik	9.580.219.218,38
16	Instalasi Gardu Listrik	608.775.667,62
17	Instalasi Pertahanan	0,00
18	Instalasi Gas	2.941.176,47
19	Instalasi Pengaman	282.010.686,27
20	Instalasi Lain	59.422.884,34
21	Jaringan Air Minum	659.730.346,73
22	Jaringan Listrik	34.271.232.418,27
23	Jaringan Telepon	467.770.196,61
24	Jaringan Gas	1.526.147.421,56
	Jumlah	**1.058.802.537.420,28**

Berikut ini adalah mutasi akumulasi penyusutan aset tetap jalan, irigasi dan jaringan:

Tabel 5.3.107 Mutasi Akumulasi Penyusutan Jalan, Jaringan dan Irigasi Tahun 2024

No	Uraian	Jumlah (Rp)
	Penambahan :	
a	Penerimaan Hibah Barang yang Disertai dengan Akm. Sebagai Akibat Barang Tersebut Telah Digunakan/Masa Manfaatnya Telah Berkurang	120.761.823,08
b	Mutasi antar Perangkat Daerah	48.776.309,90
c	Reklas dari aset lainnya	8.680.000,00
d	Koreksi Penggabungan / pemecahan aset tetap	371.955.139,45
e	Beban Penyusutan Tahun Berjalan	79.713.657.050,53
	Jumlah Penambahan	**80.263.830.322,96**
	Pengurang:	
a	Mutasi antar Perangkat Daerah	48.776.309,90
b	Reklasifikasi ke Aset Lainnya	2.373.095.937,53
c	Koreksi Penggabungan / pemecahan aset tetap	232.977.882,350
	Jumlah Pengurangan	**2.654.850.129,78**

Penjelasan penambahan atas Akumulasi Penyusutan Jalan, Jaringan dan Irigasi sebesar Rp80.263.830.322,96 sebagai berikut:

a. Penambahan Akumulasi Penyusutan aset tetap sebesar Rp120.761.823,08 adalah Akumulasi Penyusutan penerimaan barang hibah selama tahun 2024 dimana tahun perolehan barang tersebut adalah sebelum tahun penyerahan hibah;

b. Penambahan Akumulasi Penyusutan aset tetap sebesar Rp48.776.309,90 adalah Akumulasi Penyusutan atas mutasi barang antar perangkat daerah pada tahun 2024;
c. Penambahan Akumulasi Penyusutan aset tetap sebesar Rp8.680.000,00 merupakan penambahan Akumulasi Penyusutan aset tetap yang berasal dari reklas dari Aset Lain-lain, perpindahan dari aset lainnya ke aset tetap karena barang tersebut dapat difungsikan untuk operasional kembali sehingga pencatatannya harus di kembalikan ke aset tetap;
d. Penambahan Akumulasi Penyusutan aset tetap sebesar Rp371.955.139,45 merupakan koreksi penambahan Akumulasi Penyusutan dalam rangka pemecahan dan penggabungan catatan aset tetap yang berupa jalan, jaringan dan irigrasi;
e. Beban penyusutan tahun berjalan aset jalan, jaringan dan irigrasi sebesar Rp79.713.657.050,53.

Penjelasan pengurangan atas Akumulasi Penyusutan Jalan, Jaringan dan Irigasi sebesar Rp2.654.850.129,78 sebagai berikut:

a. Pengurangan Akumulasi Penyusutan aset tetap sebesar Rp48.776.309,90 adalah Akumulasi Penyusutan atas mutasi barang antar perangkat daerah pada tahun 2024;
b. Pengurangan Akumulasi Penyusutan aset tetap sebesar Rp2.373.095.937,53 karena reklas ke aset lain-lain adalah perpindahan dari aset tetap ke aset lainnya karena diusulkan penghapusan dengan kondisi barang rusak berat atau kondisi lain-lain;
c. Pengurangan Akumulasi Penyusutan aset tetap sebesar Rp232.977.882,35 merupakan koreksi penambahan dalam rangka pemecahan dan penggabungan catatan aset tetap yang berupa pemecahan jalan,jaringan dan irigrasi.

Rincian akumulasi penyusutan Jalan, Jaringan dan Irigasi Tahun 2024 dapat dilihat pada **Lampiran 5.3.28.**

3.1.4 DANA CADANGAN Rp0,00

Saldo Dana Cadangan per 31 Desember 2023 Rp20.000.000.000,00 merupakan dana untuk Pelaksanaan Pemilihan Bupati dan Wakil Bupati Jepara yang akan diselenggarakan pada tahun 2024 berdasarkan Peraturan Daerah Kabupaten Jepara Nomor 9 Tahun 2021 tentang Pembentukan Dana Cadangan Pemilihan Bupati dan Wakil Bupati Jepara Tahun 2024 telah dicairkan pada tanggal 3 Juni 2024 sebesar Rp20.000.000.000,00 sehingga Dana Cadangan per 31 Desember 2024 sebesar Rp0,00.

3.1.5 ASET LAINNYA Rp84.391.243.859,61

Rekening ini menggambarkan nilai perolehan aset Pemerintah Kabupaten Jepara, selain yang telah diklasifikasi ke dalam aset lancar, investasi jangka panjang, aset tetap, dan dana cadangan. Aset lainnya terdiri dari Kemitraan dengan Pihak Ketiga, Aset tak Berwujud, Aset lain-lain dan Kas yang Dibatasi Penggunaannya. Saldo Aset Lainnya per 31 Desember 2024 dan 2023 sebagai berikut:

Tabel 5.3.108 Aset Lainnya per 31 Desember 2024 dan 2023

No.	URAIAN	31 Desember 2024 (Rp)	31 Desember 2023 (Rp)	Naik / Turun (Rp)
1	Kemitraan dengan Pihak Ketiga	27.112.186.265,00	27.112.186.265,00	0,00
2	Aset Tidak Berwujud	7.845.525.985,00	7.533.645.484,00	311.880.501,00
3	Aset Lain-lain	58.282.255.948,68	43.182.758.864,77	15.099.497.083,91
4	Kas yang Dibatasi Penggunaannya	169.863.700,00	7.974.651.680,00	(7.804.787.980,00)
5	Akumulasi Amortisasi Tidak Berwujud	(6.518.588.039,07)	(5.914.474.443,63)	(604.113.595,44)
6	Akumulasi Penyusutan Aset Lainnya	(2.500.000.000,00)	(2.375.000.000,00)	(125.000.000,00)
	Jumlah	**84.391.243.859,61**	**77.513.767.850,14**	**6.877.476.009,47**

3.1.5.1 Kemitraan dengan Pihak Ketiga Rp27.112.186.265,00

Kemitraan dengan Pihak Ketiga Kabupaten Jepara per 31 Desember 2024 sebesar Rp27.112.186.265,00 dicatat berdasarkan nilai perolehan tanah yang dimitrakan, dan dapat dijelaskan sebagai berikut:

1. Kemitraan dengan Pemerintah Provinsi Jawa Tengah sebesar Rp2.500.000.000,00, berupa Kapal Muria Cepat (KMC) Kartini I merupakan penyertaan modal kepada Pemerintah Provinsi untuk pembelian kapal, sesuai Surat Perjanjian Kerjasama antara Pemerintah Kabupaten Jepara dan Pemerintah Provinsi, No. 56 Tahun 2004, No. 10 Tahun 2004 tentang Pengadaan dan Pengelolaan Kapal Penumpang Cepat untuk Lintas Jepara – Karimunjawa yang berlaku selama 20 tahun. Biaya pengadaan kapal sebesar Rp15.889.394.000,00, yang berasal dari modal Pemerintah Provinsi sebesar Rp13.389.394.000,00 dan Pemerintah Kabupaten Jepara sebesar Rp2.500.000.000,00.

2. Kawasan Industri Mulyoharjo (KIM) sebesar Rp10.346.589.265,00 dengan rincian sebagai berikut:

Tabel 5.3.109 Daftar Sertifikat KIM

Sertifikat HPL	Nama Mitra	Luas/m²	Luas Total (m²)	Nilai Perolehan Tanah (Rp)
Hak Pengelolaan No. 10 (Mulyoharjo)	PT. MANGKUBUMI UTAMA SEJAHTERA	12.245	65.245	7.674.351.016,00
Hak Pengelolaan No. 10 (Mulyoharjo)	PT. MANGKUBUMI UTAMA SEJAHTERA	53.000		
Hak Pengelolaan No. 10 (Mulyoharjo)	PT. MANGKUBUMI UTAMA SEJAHTERA	4.567	4.567	537.186.928,00

Sertifikat HPL	Nama Mitra	Luas/m²	Luas Total (m²)	Nilai Perolehan Tanah (Rp)
Hak Pengelolaan No. 11 (Mulyoharjo)	PT. DUA PUTRA UTAMA MAKMUR. TBK	9.511	76.089	2.054.403.000,00
Hak Pengelolaan No. 11 (Mulyoharjo)	PT. DUA PUTRA UTAMA MAKMUR. TBK	9.511		
Hak Pengelolaan No. 11 (Mulyoharjo)	PT. DUA PUTRA UTAMA MAKMUR. TBK	9.511		
Hak Pengelolaan No. 11 (Mulyoharjo)	PT. DUA PUTRA UTAMA MAKMUR. TBK	9.511		
Hak Pengelolaan No. 11 (Mulyoharjo)	PT. PUTRA PERKASA PRATAMA	38.045		
Hak Pengelolaan No. 14 (Ujungbatu)	Dra. Tina	2.000	4.000	80.648.321,00
Hak Pengelolaan No. 14 (Ujungbatu)	Johanes Andy Setyanto	2.000		
Jumlah		**149.901**	**149.901**	**10.346.589.265,00**

3. Kemitraan Pihak Ketiga di sekitar wilayah pasar sebesar Rp14.265.597.000,00 dengan rincian sebagai berikut:

Tabel 5.3.110 Kemitraan Wilayah Sekitar Pasar

Sertifikat HPL	Luas/m²	Nilai Perolehan Tanah (Rp)
Hak Pengelolaan No. 2 (Jobokuto)	1.982	777.576.000,00
Hak Pengelolaan No. 3 (Jobokuto)	917	2.297.085.000,00
Hak Pengelolaan No. 4 (Jobokuto)	200	501.000.000,00
Hak Pengelolaan No. 5 (Jobokuto)	1.977	4.952.385.000,00
Hak Pengelolaan No. 6 (Jobokuto)	7.555	3.963.150.000,00
Hak Pengelolaan No. 7 (Jobokuto)	6.870	1.086.000.000,00
Hak Pengelolaan No. 8 (Jobokuto)	1.086	688.401.000,00
Jumlah	**20.587**	**14.265.597.000,00**

Di dalam Kemitraan Pihak Ketiga di sekitar wilayah Pasar terdapat tanah yang bermasalah. Permasalahan tersebut adalah tanah bangunan pertokoan seluas 7.555m², dengan nilai perolehan Rp3.963.150.000,00, bersertifikat HPL No.6 atas nama Pemerintah Kabupaten Jepara digugat oleh Tanto Santoso.

Terbitnya sertifikat HPL No. 6 dan beberapa HGB diatas HPL No.6 diklaim penggugat terjadi tumpang tindih dengan SHM nomor 75 milik orang tua penggugat. Pada Pengadilan Tingkat Pertama dan Banding serta Kasasi dimenangkan oleh Pihak Penggugat. Pemerintah Kabupaten Jepara mengajukan PK, namun berdasarkan putusan nomor 19/Pdt.G/2024/PNJpa, Pemerintah Kabupaten Jepara dinyatakan kalah. Saat ini tanah HPL No.6 masih tercatat

pada Neraca Pemerintah Kabupaten Jepara karena belum ada eksekusi.

Rincian daftar Kemitraan Pihak Ketiga Kawasan Industri Mulyoharjo (KIM) dan di sekitar wilayah pasar dapat dilihat pada pada **Lampiran 5.3.29.**

3.1.5.2 Aset Tidak Berwujud Rp7.845.525.985,00

Aset Tidak Berwujud sesuai Kebijakan Akuntansi Pemerintah Kabupaten Jepara mencakup perangkat lunak (*software*) komputer; lisensi dan waralaba (*franchise*); hak paten dan hak cipta; hasil kajian/pengembangan yang memberikan manfaat jangka panjang; aset tak berwujud yang mempunyai nilai sejarah/budaya; dan aset tak berwujud dalam pengerjaan, dengan masa manfaat lebih dari 12 (dua belas) bulan dan dalam kondisi siap pakai serta nilai minimum kapitalisasi sama dengan atau lebih dari Rp25.000.000,00.

Aset tidak berwujud sebesar Rp7.845.525.985,00 berupa perangkat lunak (*software*) komputer dengan masa manfaat terbatas yaitu selama 60 bulan dihitung sejak perolehan. Amortisasi Aset tidak berwujud dilakukan selama masa manfaat dengan metode amortisasi menggunakan metode garis lurus (*straight line method*).

Aset tidak berwujud Pemerintah Kabupaten Jepara per 31 Desember 2024 sebesar Rp7.845.525.985,00 mengalami kenaikan sebesar Rp311.880.501,00 atau naik 4,14% dibandingkan dengan per 31 Desember 2023 sebesar Rp7.533.645.484,00. Kenaikan dikarenakan adanya Belanja Modal Aset Tidak Berwujud-Software pada tahun 2024 sebesar Rp311.880.501,00 dengan rincian sebagai berikut:

- DINKES sebesar Rp40.021.050,00 berupa Pengembangan SIK-Bridging Satu Sehat;
- DISPERKIM sebesar Rp48.800.000,00 berupa Upgrade SIM RTLH;
- DPMPTSP sebesar Rp39.850.000,00 berupa Upgrade SIM Perizinan Online;
- SETDA sebesar Rp25.596.000,00 berupa Upgrade Aplikasi SIMPOK;
- BAPPEDA sebesar Rp49.461.933,00 berupa Upgrade SIM Evaluasi RKPD;
- BPKAD sebesar Rp108.151.518,00 berupa Upgrade Aplikasi SIMKEDA dan Upgrade Aplikasi E-BPHTB.

Rincian lebih lanjut dari Aset Tidak Berwujud dapat dilihat pada **Lampiran 5.3.30.**

3.1.5.3 Aset Lain-lain Rp58.282.255.948,68

Aset Lain-lain Pemerintah Kabupaten Jepara per 31 Desember 2024 sebesar Rp58.282.255.948,68 mengalami kenaikan sebesar Rp15.099.497.083.91 atau naik 34,97% dibandingkan dengan per 31 Desember 2023 sebesar Rp43.182.758.864,77. Aset lain-lain adalah aset yang kondisinya sudah rusak dan sudah tidak dipergunakan dalam kegiatan operasional Pemerintah Kabupaten Jepara.

Rincian penambahan dan pengurangan Aset Lain-lain pada masing-masing SKPD dapat dilihat pada **Lampiran 5.3.31.**

Rincian atas aset lain-lain sebagai berikut:

1. Aset yang kondisinya rusak berat sebesar Rp24.629.966.110,20 dengan rincian pada masing-masing SKPD dapat dilihat pada tabel berikut:

Tabel 5.3.111 Aset Lain-lain Rusak Berat per SKPD Tahun 2024

No.	SKPD	Harga Perolehan (Rp)	Akumulasi Penyusutan (Rp)	Nilai Buku (Rp)
1	DISDIKPORA	22.454.894.746,00	15.084.141.621,69	7.370.753.124,31
2	DINKES	13.750.321.541,00	7.645.729.946,22	6.104.591.594,78
3	DPUPR	6.257.132.975,00	2.570.352.978,33	3.686.779.996,67
4	DISPERKIM	169.424.767,00	115.401.520,21	54.023.246,79
5	SATPOL PP & DAMKAR	102.376.167,00	93.879.014,93	8.497.152,07
6	BPBD	78.649.988,00	50.638.869,36	28.011.118,64
7	DINSOSPERMASDES	352.804.305,00	317.705.231,78	35.099.073,22
8	DP3A2PKB	926.643.212,00	654.945.807,43	271.697.404,57
9	DKPP	1.385.301.601,00	1.142.320.330,72	242.981.270,28
10	DLH	851.649.648,00	362.434.755,09	489.214.892,91
11	DISDUKCAPIL	177.549.514,00	112.386.871,20	65.162.642,80
12	DISHUB	239.646.675,00	148.427.295,35	91.219.379,65
13	DISKOMINFO	1.439.983.198,00	1.197.991.329,68	241.991.868,32
14	DISKOP, UMKM NAKERTRANS	590.742.124,00	465.038.666,35	125.703.457,65
15	DPMPTSP	63.689.955,00	50.308.825,02	13.381.129,98
16	DISPARBUD	3.563.509.040,00	1.426.724.332,31	2.136.784.707,69
17	DISKARPUS	143.353.340,00	68.401.257,94	74.952.082,06
18	DISKAN	394.404.430,00	244.013.311,19	150.391.118,81
19	DISPERINDAG	1.102.741.912,00	552.511.222,18	550.230.689,82
20	SETDA	1.034.395.400,00	644.722.584,70	389.672.815,30
21	SETWAN	1.657.751.621,00	1.321.556.170,52	336.195.450,48
22	BPKAD	10.137.500,00	7.324.558,82	2.812.941,18
23	BKD	198.127.180,00	171.577.720,77	26.549.459,23
24	INSPEKTORAT	406.174.616,00	360.203.647,60	45.970.968,40

No.	SKPD	Harga Perolehan (Rp)	Akumulasi Penyusutan (Rp)	Nilai Buku (Rp)
25	KEC KEDUNG	27.345.000,00	26.262.352,96	1.082.647,04
26	KEC PECANGAAN	51.990.468,00	39.829.747,01	12.160.720,99
27	KEC KALINYAMATAN	53.514.167,00	43.557.681,62	9.956.485,38
28	KEC WELAHAN	129.569.779,00	108.715.526,10	20.854.252,90
29	KEC MAYONG	94.537.204,00	73.306.722,93	21.230.481,07
30	KEC NALUMSARI	18.537.167,00	14.638.152,20	3.899.014,80
31	KEC BATEALIT	195.838.171,00	104.420.168,32	91.418.002,68
32	KEC JEPARA	67.508.000,00	53.579.323,53	13.928.676,47
33	KEC MLONGGO	37.367.937,00	29.275.256,45	8.092.680,55
34	KEC PAKIS AJI	47.362.559,00	44.863.809,32	2.498.749,68
35	KEC BANGSRI	85.285.937,00	72.922.490,78	12.363.446,22
36	KEC KEMBANG	1.801.870.000,00	21.337.941,18	1.780.532.058,82
37	KEC KELING	75.377.437,00	65.730.643,33	9.646.793,67
38	KEC DONOROJO	5.500.000,00	1.650.000,00	3.850.000,00
39	KEC KARIMUNJAWA	224.271.097,00	136.668.708,57	87.602.388,43
40	BAKESBANGPOL	177.403.485,00	169.221.359,11	8.182.125,89
	Jumlah	**60.444.683.863,00**	**35.814.717.752,80**	**24.629.966.110,20**

2. Aset yang kondisinya lain-lain sebesar Rp25.062.177.838,48 dengan rincian pada masing-masing SKPD dapat dilihat pada tabel berikut:

Tabel 5.3.112 Aset Lain-lain Lain-lain per SKPD Tahun 2024

No.	SKPD	Harga Perolehan (Rp)	Akumulasi Penyusutan (Rp)	Nilai Buku (Rp)
1	DISDIKPORA	6.052.139.763,00	3.966.785.317,37	2.085.354.445,63
2	DINKES	655.767.034,00	505.074.770,02	150.692.263,98
3	DPUPR	25.490.992.571,00	5.632.700.040,09	19.858.292.530,91
4	DISPERKIM	652.415.396,00	109.686.677,26	542.728.718,74
5	SATPOL PP & DAMKAR	121.210.681,00	88.813.471,27	32.397.209,73
6	BPBD	34.733.125,00	23.289.361,95	11.443.763,05
7	DP3A2PKB	352.318.261,00	201.625.272,14	150.692.988,86
8	DKPP	1.151.371.946,00	833.970.146,98	317.401.799,02
9	DLH	591.831.015,00	149.847.215,38	441.983.799,62
10	DISDUKCAPIL	44.205.000,00	38.523.000,00	5.682.000,00
11	DISKOMINFO	1.325.705.513,00	1.124.657.213,82	201.048.299,18
12	DISKOP, UMKM NAKERTRANS	952.540.630,00	603.006.837,99	349.533.792,01
13	DPMPTSP	14.529.600,00	10.799.340,00	3.730.260,00
14	DISPARBUD	125.047.500,00	71.199.558,82	53.847.941,18
15	DISKAN	295.950.708,00	35.553.867,64	260.396.840,36
16	DISPERINDAG	788.251.282,00	625.111.414,75	163.139.867,25
17	SETDA	55.717.260,00	39.187.500,00	16.529.760,00

No.	SKPD	Harga Perolehan (Rp)	Akumulasi Penyusutan (Rp)	Nilai Buku (Rp)
18	SETWAN	773.774.369,00	749.325.925,40	24.448.443,60
19	BPKAD	945.569.739,00	710.328.251,82	235.241.487,18
20	BKD	1.650.000,00	1.650.000,00	0,00
21	INSPEKTORAT	86.218.580,00	80.382.389,02	5.836.190,98
22	KEC KEDUNG	100.000,00	100.000,00	0,00
23	KEC PECANGAAN	1.628.000,00	1.628.000,00	0,00
24	KEC KALINYAMATAN	5.078.665,00	3.111.422,65	1.967.242,35
25	KEC WELAHAN	23.632.600,00	21.941.400,00	1.691.200,00
26	KEC MAYONG	4.006.000,00	2.332.470,59	1.673.529,41
27	KEC BATEALIT	46.231.665,00	36.116.760,01	10.114.904,99
28	KEC JEPARA	470.871.260,00	351.354.226,61	119.517.033,39
29	KEC MLONGGO	90.000,00	90.000,00	0,00
30	KEC KEMBANG	19.284.000,00	18.366.352,94	917.647,06
31	KEC KELING	2.873.880,00	2.000.000,00	873.880,00
32	KEC KARIMUNJAWA	15.000.000,00	0,00	15.000.000,00
	Jumlah	**41.100.736.043,00**	**16.038.558.204,52**	**25.062.177.838,48**

3. Aset yang kondisinya tidak dipergunakan dalam operasional sebesar Rp8.590.112.000,00 dengan rincian masing-masing SKPD dapat dilihat pada tabel berikut:

Tabel 5.3.113 Aset Lain-lain Tidak Digunakan per SKPD Tahun 2024

No.	SKPD	Harga Perolehan (Rp)	Akumulasi Penyusutan (Rp)	Nilai Buku (Rp)
1	DKPP	8.426.850.000,00	0,00	8.426.850.000,00
2	KEC DONOROJO	199.100.000,00	35.838.000,00	163.262.000,00
	Jumlah	**8.625.950.000,00**	**35.838.000,00**	**8.590.112.000,00**

3.1.5.4 Kas Yang Dibatasi Penggunaannya Rp169.863.700,00

Kas yang dibatasi Penggunaannya merupakan penerimaan uang jaminan pada DISPERKIM atas sewa rumah susun, rumah khusus nelayan dan rumah susun masyarakat berpenghasilan rendah sebesar Rp169.863.700,00.

Uang jaminan rumah susun, rumah khusus nelayan dan rumah susun masyarakat berpenghasilan rendah sebesar Rp169.863.700,00 disimpan di Bank Jateng Kantor Cabang Jepara Rekening atas nama UPT Pengelola Rusunawa Jepara dengan nomor rekening 3-11901643-5. Selain sewa bulanan, Kepala UPT Rusunawa juga memungut uang jaminan sebesar dua bulan biaya sewa kepada setiap penyewa rusunawa pada awal sewa. Uang jaminan digunakan sebagai keamanan untuk memastikan bahwa bangunan akan terpelihara dengan baik selama waktu hunian penyewa dan sebagai jaminan atas pembayaran sewa apabila penyewa keluar sewaktu-waktu.

Rincian penerimaan dana jaminan dari penghuni rumah susun, rumah khusus nelayan dan rumah susun masyarakat berpenghasilan rendah yang dikelola oleh UPT Rusunawa Disperkim sebesar Rp169.863.700,00 dengan rincian sebagai berikut:

Tabel 5.3.114 Rincian Penerimaan Dana Jaminan Rusunawa Disperkim Per 31 Desember 2024

No.	Uraian	Nominal (Rp)
1	RUSUNAWA BLOK A	23.240.000,00
2	RUSUNAWA BLOK B	17.070.000,00
3	RUSUNAWA BLOK C	23.120.000,00
4	RUSUNAWA BLOK D	24.510.000,00
5	RUSUNAWA BLOK E	23.490.000,00
6	RUSUS BLOK A	12.000.000,00
7	RUSUS BLOK B	14.540.000,00
8	RUSUNAWA MASYARAKAT BERPENGHASILAN RENDAH	31.893.700,00
	JUMLAH	**169.863.700,00**

Rincian uang jaminan per penghuni pada rumah susun sebesar Rp111.430.000,00 dapat dilihat pada **Lampiran 5.3.32**, rincian uang jaminan per penghuni rumah khusus nelayan sebesar Rp26.540.000,00 dapat dilihat pada **Lampiran 5.3.33** dan rincian uang jaminan per penghuni pada rumah susun masyarakat berpenghasilan rendah sebesar Rp31.893.700,00 dapat dilihat pada tabel berikut:

Tabel 5.3.115 Daftar Jaminan Penghuni Rusunawa Masyarakat Berpenghasilan Rendah Per 31 Desember 2024

No.	No. Hunian	Nama Penghuni	Jaminan (Rp)
1	MBR.1.01	TRI ARI WIDIASTUTIK	1.199.300,00
2	MBR.1.02	MICY ARBELLA	1.000.000,00
3	MBR.1.03	MUSLIMIN KURNIAWAN	1.199.300,00
4	MBR.1.04	SETYAWAN	1.199.300,00
5	MBR.1.05	A. SYAIFURROHMAN	1.000.000,00
6	MBR.1.06	DENI ARIARSO	1.000.000,00
7	MBR.1.07	LUGIANTO	1.000.000,00
8	MBR.1.08	MOH TOPEK	1.000.000,00
9	MBR.1.10	DANI OCTAVIANTO	1.000.000,00
10	MBR.1.11	A. YUNAIDIN	1.000.000,00
11	MBR.1.12	RUDI HARIYANTO	1.000.000,00
12	MBR.2.1	AGUS WIDODO	1.199.300,00
13	MBR.2.2	DIMAS ADI WIBOWO	1.199.300,00
14	MBR.2.3	ALDO KURNIANTO W.	950.000,00
15	MBR.2.4	AZMI REZA	950.000,00
16	MBR.2.5	FAIDATUN NASIIN	950.000,00
17	MBR.2.6	RIKA WAHYUDI	950.000,00

No.	No. Hunian	Nama Penghuni	Jaminan (Rp)
18	MBR.2.7	KENT SULAS	950.000,00
19	MBR.2.8	HERI JUMANTO	1.199.300,00
20	MBR.2.9	IRFAN MAHMUDI	950.000,00
21	MBR.2.10	ABDUL ROHIM	1.199.300,00
22	MBR.2.11	M. DANU ABIANTO	950.000,00
23	MBR.2.12	A. HERI HERMAWAN	950.000,00
24	MBR.2.13	ALI MAHMUDI	1.199.300,00
25	MBR.2.14	AGUNG BUDI	950.000,00
26	MBR.2.15	SUPARJO	1.199.300,00
27	MBR.2.16	SYUKRON ABDUL	950.000,00
28	MBR.3.2	NUNIK TRIYAS MAWATI	900.000,00
29	MBR.3.4	ADI NUGROHO ARTYANTO	900.000,00
30	MBR.3.6	DEDI SUPRIYADI	900.000,00
31	MBR.3.8	ADI SUSANTO	900.000,00
		JUMLAH	**31.893.700,00**

3.1.5.5 Akumulasi Amortisasi Aset Tidak Berwujud Rp6.518.588.039,07

Aset tidak berwujud Pemerintah Kabupaten Jepara berupa perangkat lunak (*software*) komputer dengan masa manfaat terbatas yaitu selama 60 bulan dihitung sejak perolehan. Amortisasi Aset tidak berwujud dilakukan selama masa manfaat dengan metode amortisasi menggunakan metode garis lurus (*straight line method*).

Akumulasi Amortisasi Aset Tak Berwujud Pemerintah Kabupaten Jepara per 31 Desember 2024 sebesar Rp6.518.588.039,07 mengalami kenaikan sebesar Rp604.113.595,44 atau naik 10,21% dibandingkan tahun sebelumnya sebesar Rp5.914.474.443,63. Kenaikan tersebut dikarenakan beban amortisasi aset tak berwujud tahun berjalan sebesar Rp604.113.595,44.

Rincian aset tak berwujud per 31 Desember 2024 dapat dilihat pada **Lampiran 5.3.30.**

3.1.5.6 Akumulasi Penyusutan Aset Lainnya Rp2.500.000.000,00

Akumulasi Penyusutan Aset Lainnya Pemerintah Kabupaten Jepara per 31 Desember 2024 sebesar Rp2.500.000.000,00 merupakan akumulasi penyusutan atas kemitraan dengan pihak ketiga, dapat dilihat pada tabel berikut:

Tabel 5.3.116 Akumulasi Penyusutan Aset Lainnya - KMC Kartini

Kemitraan	Nilai Kerjasama (Rp)	Jangka Waktu	Mulai	Akumulasi Penyusutan 2023 (Rp)	Beban Penyusutan (Rp)	Akumulasi Penyusutan 2024 (Rp)	Nilai Buku (Rp)
KMC Kartini I	2.500.000.000,00	20 tahun	2004	2.375.000.000,00	125.000.000,00	2.500.000.000,00	0,00

3.1.6 PROPERTI INVESTASI Rp19.349.369.483,34

Rekening ini menggambarkan properti investasi tanah serta gedung dan bangunan pada Pemerintah Kabupaten Jepara per 31 Desember 2024 yang diatur pada Peraturan Bupati Jepara Nomor 8 Tahun 2024 tentang Perubahan atas Peraturan Bupati Nomor 95 Tahun 2021 tentang Kebijakan Akuntansi Pemerintah Kabupaten Jepara.

Properti investasi adalah properti untuk menghasilkan pendapatan sewa atau untuk meningkatkan nilai aset atau keduanya, dan tidak untuk :

- digunakan dalam kegiatan pemerintahan, dimanfaatkan oleh masyarakat umum, dalam produksi atau penyediaan barang atau jasa atau untuk tujuan administratif;
- dijual dan/atau diserahkan dalam rangka pelayanan kepada masyarakat.

Perangkat daerah dapat memiliki properti yang digunakan untuk menghasilkan pendapatan sewa dan/atau untuk peningkatan nilai dengan keadaan sebagai berikut:

- perangkat daerah mengelola portofolio properti berdasarkan basis komersial. Dalam hal ini, properti yang dimiliki oleh perangkat daerah, selain yang dimiliki untuk digunakan sendiri atau dijual dan/atau diserahkan dalam rangka pelayanan kepada masyarakat, memenuhi definisi properti investasi;
- perangkat daerah memiliki properti untuk disewakan atau untuk mendapatkan peningkatan nilai dan menggunakan hasil yang diperoleh tersebut untuk membiayai kegiatannya.

Perangkat daerah memiliki aset berwujud berbentuk properti yang mempunyai masa manfaat lebih dari 12 (dua belas) bulan untuk digunakan dalam kegiatan pemerintah atau dimanfaatkan oleh masyarakat umum. Apabila perangkat daerah mengelola aset properti untuk menghasilkan pendapatan sewa dan/atau memperoleh kenaikan nilai, maka aset tersebut termasuk dalam definisi properti investasi.

Properti investasi dikuasai untuk menghasilkan pendapatan sewa atau untuk memperoleh kenaikan nilai atau keduanya. Sehingga properti investasi menghasilkan arus kas yang sebagian besar tidak bergantung pada aset lain yang dikuasai oleh perangkat daerah. Hal ini yang membedakan properti investasi dari properti yang digunakan sendiri.

Berdasarkan Surat Persetujuan Tanah dan/atau Bangunan menjadi Properti Investasi pada Pemerintah Kabupaten Jepara Nomor 590/0902 tanggal 27 Maret 2025 yang ditandatangani oleh Plh. Sekretaris Daerah Kabupaten Jepara selaku Pengelola Barang, Properti Investasi pada Pemerintah Kabupaten Jepara per 31 Desember 2024 sebesar Rp19.349.369.483,34.

Berikut kategori Properti Investasi pada Pemerintah Kabupaten Jepara per 31 Desember 2024:

Tabel 5.3.117 Properti Investasi

No	Uraian	Jumlah (Rp)
1	Properti Investasi Tanah	16.893.470.270,00
2	Properti Investasi Gedung dan Bangunan	2.506.164.000,00
3	Akumulasi Penyusutan Properti Investasi	(50.264.786,66)
	Jumlah	**19.349.369.483,34**

Properti Investasi Tanah milik Pemerintah Daerah Kabupaten Jepara sebanyak 30 bidang tanah, 30 sudah bersertifikat.

Rincian properti investasi dapat dilihat pada **Lampiran 5.3.34.**

3.2. KEWAJIBAN Rp55.598.503.500,14

Kewajiban Pemerintah Kabupaten Jepara merupakan kewajiban jangka pendek, saldo per 31 Desember 2024 sebesar Rp55.598.503.500,14 mengalami kenaikan sebesar Rp10.538.895.862,15 atau naik 23,39% dibandingkan saldo per 31 Desember 2023 sebesar Rp45.059.607.637,99.

3.2.1 KEWAJIBAN JANGKA PENDEK Rp55.598.503.500,14

Kewajiban adalah utang yang timbul dari peristiwa masa lalu yang penyelesaiannya mengakibatkan keluar sumber daya ekonomi Pemerintah Daerah. Kewajiban dikategorikan berdasarkan waktu jatuh tempo penyelesaiannya, yaitu kewajiban jangka pendek dan kewajiban jangka panjang. Kewajiban Pemerintah Kabupaten Jepara merupakan Kewajiban Jangka Pendek, per 31 Desember 2024 sebesar Rp55.598.503.500,14 mengalami kenaikan sebesar Rp10.538.895.862,15 atau naik 23,39% dibandingkan saldo per 31 Desember 2023 sebesar Rp45.059.607.637,99.

Kewajiban Jangka Pendek merupakan kewajiban yang diharapkan dibayar dalam waktu paling lama 1 (satu) tahun setelah tanggal pelaporan. Kewajiban jangka pendek pada Pemerintah Kabupaten Jepara meliputi Utang Perhitungan Fihak Ketiga (PFK), Pendapatan Diterima Dimuka, Utang Belanja dan Utang Jangka Pendek Lainnya. Rincian Kewajiban Jangka Pendek pada tahun 2024 dan 2023 sebagaimana disajikan pada tabel berikut:

Tabel 5.3.118 Rincian Kewajiban Jangka Pendek

No.	Uraian	31 Desember 2024 (Rp)	31 Desember 2023 (Rp)	Naik / Turun (Rp)
1	Utang Perhitungan Pihak Ketiga (PFK)	845.414,00	889.082,00	(43.668,00)
2	Pendapatan Diterima Dimuka	11.331.148.903,34	11.547.695.452,79	(216.546.549,45)
3	Utang Belanja	35.351.830.482,80	33.339.549.423,20	2.012.281.059,60
4	Utang Jangka Pendek Lainnya	8.914.678.700,00	171.473.680,00	8.743.205.020,00
	Jumlah	**55.598.503.500,14**	**45.059.607.637,99**	**10.538.895.862,15**

Rincian Kewajiban Jangka Pendek pada tahun 2024 dan 2023 dapat dijelaskan sebagai berikut:

3.2.1.1 Utang Perhitungan Pihak Ketiga (PFK) Rp845.414,00

Utang Perhitungan Pihak Ketiga (PFK) Pemerintah Kabupaten Jepara per 31 Desember 2024 sebesar Rp845.414,00 mengalami penurunan sebesar Rp43.668,00 atau turun 4,91% dibandingkan dengan saldo per 31 Desember 2023 sebesar Rp889.082,00.

Utang PFK sebesar Rp845.414,00 merupakan jumlah utang iuran jaminan kesehatan pada BPKAD yang belum disetor ke BPJS.

3.2.1.2 Pendapatan Diterima Dimuka Rp11.331.148.903,34

Pendapatan Diterima Dimuka Pemerintah Kabupaten Jepara per 31 Desember 2024 sebesar Rp11.331.148.903,34 mengalami penurunan sebesar Rp216.546.549,45 atau turun 1,88% dibandingkan dengan saldo per 31 Desember 2023 sebesar Rp11.547.695.452,79. Rincian Pendapatan Diterima Dimuka Pemerintah Kabupaten Jepara per 31 Desember 2024 pada masing-masing SKPD, dapat dilihat pada tabel berikut:

Tabel 5.3.119 Pendapatan Diterima Dimuka Per 31 Desember 2024 dan 2023

No.	SKPD	31 Desember 2024 (Rp)	31 Desember 2023 (Rp)
1	DPUPR	106.785.895,00	133.229.525,00
2	DISPARBUD	2.592.050,00	3.149.362,00
3	DISKAN	351.600.000,00	2.040.000,00
4	DISPERINDAG	11.083.333,33	15.416.666,67
5	BPKAD	10.859.087.625,01	11.393.859.899,12
	Jumlah	**11.331.148.903,34**	**11.547.695.452,79**

Pendapatan Diterima Dimuka Per 31 Desember 2024 pada DPUPR sebesar Rp106.785.895,00 merupakan Pendapatan Diterima Dimuka-Sewa Tanah atas pemanfaatan tanah milik DPUPR oleh pihak ketiga.

Pendapatan Diterima Dimuka Per 31 Desember 2024 pada DISPARBUD sebesar Rp2.592.050,00 merupakan Pendapatan Diterima Dimuka-Sewa Gedung dan Bangunan atas pemanfaatan tanah dan kios milik DISPARBUD oleh pihak ketiga.

Pendapatan Diterima Dimuka Per 31 Desember 2024 pada DISKAN sebesar Rp351.600.000,00 merupakan Pendapatan Diterima Dimuka-Sewa Tanah atas pemanfaatan tanah milik DISKAN oleh pihak ketiga.

Pendapatan Diterima Dimuka Per 31 Desember 2024 pada DISPERINDAG sebesar Rp11.083.333,33 merupakan Pendapatan Diterima Dimuka-Sewa Tanah atas pemanfaatan tanah milik DISPERINDAG oleh PT. Bank Jepara Artha dan ATM BNI di Pujasera Ngabul.

Pendapatan Diterima Dimuka Per 31 Desember 2024 pada BPKAD sebesar Rp10.859.087.625,01 , terdiri dari:

- Pendapatan diterima dimuka atas Pajak Reklame Papan/Bill Board/Videotron/Megatron sebesar Rp620.859.155,19;
- Pendapatan diterima dimuka atas Pajak Reklame Kain/Spanduk sebesar Rp2.993.437,50;
- Pendapatan diterima dimuka atas Pajak Reklame Melekat/Stiker sebesar Rp41.791,67;
- Pendapatan diterima dimuka atas Retribusi Pemanfaatan Aset Daerah sebesar Rp164.307.887,50, merupakan pendapatan diterima dimuka atas pemanfaatan tanah sebesar Rp157.349.887,50 dan pemanfaatan tiang listrik sebesar Rp6.958.000,00;
- Pendapatan diterima dimuka sebesar Rp10.070.885.353,15, merupakan pendapatan diterima dimuka atas pemanfaatan tanah milik Pemerintah Daerah oleh Pihak Ketiga.

3.2.1.3 Utang Belanja Rp35.351.830.482,80

Utang Belanja Pemerintah Kabupaten Jepara per 31 Desember 2024 sebesar Rp35.351.830.482,80 mengalami kenaikan sebesar Rp2.012.281.059,60 atau naik 6,04% dibandingkan dengan saldo per 31 Desember 2023 sebesar Rp33.339.549.423,20. Utang Belanja terdiri dari Utang Belanja Pegawai sebesar Rp14.325.184.653,00 dan Utang Belanja Barang dan Jasa sebesar Rp21.026.645.829,80.

3.2.1.3.1 Utang Belanja Pegawai Rp14.325.184.653,00

Rincian Utang Belanja – Utang Belanja Pegawai per 31 Desember 2024 sebesar Rp14.325.184.653,00 terdiri dari:

- Utang Belanja Gaji dan Tunjangan ASN sebesar Rp932.948.976,00;
- Utang Belanja Tambahan Penghasilan ASN sebesar Rp10.171.831.198,00;
- Utang Tambahan Penghasilan berdasarkan pertimbangan objektif lainnya ASN sebesar Rp2.318.891.588,00;
- Utang Belanja Gaji dan Tunjangan KDH/WKDH sebesar Rp1.499.891,00;
- Utang Belanja Pegawai BLUD sebesar Rp900.013.000,00.

Rincian Utang Belanja Pegawai per 31 Desember pada masing-masing SKPD dapat dilihat pada **Lampiran 5.3.35.**

3.2.1.3.2 Utang Belanja Barang dan Jasa Rp21.026.645.829,80

Rincian Utang Belanja – Utang Belanja Barang dan Jasa per 31 Desember 2024 sebesar Rp21.026.645.829,80 terdiri dari:

- Utang Belanja Barang sebesar Rp7.685.735.315,00;
- Utang Belanja Jasa sebesar Rp12.023.659.115,60;

- Utang Belanja Pemeliharaan sebesar Rp1.316.831.399,20;
- Utang Belanja Perjalanan Dinas sebesar Rp420.000,00.

Rincian Utang Belanja Barang dan Jasa per 31 Desember 2024 pada masing-masing SKPD dapat dilihat pada **Lampiran 5.3.36.**

3.2.1.4 Utang Jangka Pendek Lainnya Rp8.914.678.700,00

Utang Jangka Pendek Lainnya pada Pemerintah Kabupaten Jepara per 31 Desember 2024 sebesar Rp8.914.678.700,00 mengalami kenaikan sebesar Rp8.743.205.020,00 atau naik 5.098,86% dibandingkan dengan saldo per 31 Desember 2023 sebesar Rp171.473.680,00. Hal ini dikarenakan adanya lebih salur transfer pemerintah pusat-dana perimbangan pada tahun 2024 sebesar Rp8.744.815.000,00 dan penerimaan dana jaminan tahun 2024 sebesar Rp169.863.700,00.

3.2.1.4.1 Utang Kelebihan Pembayaran Transfer Rp8.744.815.000,00

Utang Kelebihan Pembayaran Transfer merupakan lebih salur transfer pemerintah pusat-dana perimbangan pada tahun 2024 sebesar Rp8.744.815.000,00 sesuai dengan Keputusan Menteri Keuangan Republik Indonesia nomor 44/KM.7/2024 tentang penyaluran kurang bayar dana bagi hasil dan penyelesaian lebih bayar dana bagi hasil pada tahun 2024.

Utang Kelebihan Pembayaran Transfer Pemerintah Pusat-Dana Perimbangan terdiri dari:

- Utang Kelebihan Pembayaran Dana Transfer Umum-DBH Pajak Bumi dan Bangunan sebesar Rp3.691.026.000,00;
- Utang Kelebihan Pembayaran Dana Transfer Umum-DBH PPH Pasal 21 sebesar Rp2.675.185.000,00;
- Utang Kelebihan Pembayaran Dana Transfer Umum-DBH Cukai Hasil Tembakau (CHT) sebesar Rp352.301.000,00;
- Utang Kelebihan Pembayaran Dana Transfer Umum-DBH Sumber Daya Alam (SDA) Gas Bumi sebesar Rp70.205.000,00;
- Utang Kelebihan Pembayaran Dana Transfer Umum-DBH Sumber Daya Alam (SDA) Pengusahaan Panas Bumi sebesar Rp43.138.000,00;
- Utang Kelebihan Pembayaran Dana Transfer Umum-DBH Sumber Daya Alam (SDA) Mineral dan Batubara-Royalty sebesar Rp9.522.000,00;
- Utang Kelebihan Pembayaran Dana Transfer Umum-DBH Sumber Daya Alam (SDA) Perikanan sebesar Rp1.903.438.000,00.

3.2.1.4.2 Penerimaan Dana Jaminan Rp169.863.700,00

Penerimaan Dana Jaminan merupakan uang jaminan dari penghuni rumah susun, rumah khusus nelayan dan rumah susun masyarakat berpenghasilan rendah yang dikelola oleh UPT Rusunawa Disperkim sebesar Rp169.863.700,00 dengan rincian sebagai berikut:

Tabel 5.3.120 Rincian Penerimaan Dana Jaminan Rusunawa Disperkim Per 31 Desember 2024

No.	Uraian	Nominal (Rp)
1	RUSUNAWA BLOK A	23.240.000,00
2	RUSUNAWA BLOK B	17.070.000,00
3	RUSUNAWA BLOK C	23.120.000,00
4	RUSUNAWA BLOK D	24.510.000,00
5	RUSUNAWA BLOK E	23.490.000,00
6	RUSUS BLOK A	12.000.000,00
7	RUSUS BLOK B	14.540.000,00
8	RUSUNAWA MASYARAKAT BERPENGHASILAN RENDAH	31.893.700,00
	JUMLAH	**169.863.700,00**

Dana Jaminan dari penghuni rumah susun dan rumah khusus nelayan sebesar Rp137.970.000,00, secara rinci per penghuni pada rumah susun sebesar Rp111.430.000,00 dapat dilihat pada **Lampiran 5.3.32**, rincian dana jaminan per penghuni rumah khusus nelayan sebesar Rp26.540.000,00 dapat dilihat pada **Lampiran 5.3.33** dan rincian Dana Jaminan per penghuni pada rumah susun masyarakat berpenghasilan rendah sebesar Rp31.893.700,00 dapat dilihat pada tabel berikut:

Tabel 5.3.121 Daftar Jaminan Penghuni Rusunawa Masyarakat Berpenghasilan Rendah Per 31 Desember 2024

No.	No. Hunian	Nama Penghuni	Jaminan (Rp)
1	MBR.1.01	TRI ARI WIDIASTUTIK	1.199.300,00
2	MBR.1.02	MICY ARBELLA	1.000.000,00
3	MBR.1.03	MUSLIMIN KURNIAWAN	1.199.300,00
4	MBR.1.04	SETYAWAN	1.199.300,00
5	MBR.1.05	A. SYAIFURROHMAN	1.000.000,00
6	MBR.1.06	DENI ARIARSO	1.000.000,00
7	MBR.1.07	LUGIANTO	1.000.000,00
8	MBR.1.08	MOH TOPEK	1.000.000,00
9	MBR.1.10	DANI OCTAVIANTO	1.000.000,00
10	MBR.1.11	A. YUNAIDIN	1.000.000,00
11	MBR.1.12	RUDI HARIYANTO	1.000.000,00
12	MBR.2.1	AGUS WIDODO	1.199.300,00
13	MBR.2.2	DIMAS ADI WIBOWO	1.199.300,00
14	MBR.2.3	ALDO KURNIANTO W.	950.000,00

No.	No. Hunian	Nama Penghuni	Jaminan (Rp)
15	MBR.2.4	AZMI REZA	950.000,00
16	MBR.2.5	FAIDATUN NASIIN	950.000,00
17	MBR.2.6	RIKA WAHYUDI	950.000,00
18	MBR.2.7	KENT SULAS	950.000,00
19	MBR.2.8	HERI JUMANTO	1.199.300,00
20	MBR.2.9	IRFAN MAHMUDI	950.000,00
21	MBR.2.10	ABDUL ROHIM	1.199.300,00
22	MBR.2.11	M. DANU ABIANTO	950.000,00
23	MBR.2.12	A. HERI HERMAWAN	950.000,00
24	MBR.2.13	ALI MAHMUDI	1.199.300,00
25	MBR.2.14	AGUNG BUDI	950.000,00
26	MBR.2.15	SUPARJO	1.199.300,00
27	MBR.2.16	SYUKRON ABDUL	950.000,00
28	MBR.3.2	NUNIK TRIYAS MAWATI	900.000,00
29	MBR.3.4	ADI NUGROHO ARTYANTO	900.000,00
30	MBR.3.6	DEDI SUPRIYADI	900.000,00
31	MBR.3.8	ADI SUSANTO	900.000,00
		JUMLAH	**31.893.700,00**

3.3. EKUITAS Rp6.585.517.731.302,06

Ekuitas Pemerintah Kabupaten Jepara per 31 Desember 2024 sebesar Rp6.585.517.731.302,06 mengalami kenaikan sebesar Rp192.405.055.520,38 atau naik 3,01% dibandingkan saldo per 31 Desember 2023 sebesar Rp6.393.112.675.781,68. Perubahan nilai ekuitas tersebut dipengaruhi oleh:

Tabel 5.3.122 Perubahan Nilai Ekuitas Tahun 2024

No.	SKPD	Jumlah (Rp)
1	**Surplus Tahun Berjalan-LO**	**162.791.547.004,76**
2	**Koreksi Kesalahan:**	**29.613.508.515,62**
	a. Koreksi Persediaan	(48.837.885,35)
	b. Koreksi Salah Catat/Belum Catat/Double Catat	1.065.380.486,00
	c. Penilaian Aset	33.268.100.000,00
	d. Penyesuaian Akumulasi Penyusutan / Amortisasi Aset	(4.679.219.558,78)
	e. Koreksi Nilai Piutang Tahun Sebelumnya	8.473.675,00
	f. Koreksi Nilai Penyisihan Piutang	(387.841,25)
	g. Koreksi Utang Jangka Pendek	(360,00)

Adapun penjelasan koreksi ekuitas secara lebih terinci, terdapat pada penjelasan Laporan Perubahan Ekuitas.

4. PENJELASAN LAPORAN OPERASIONAL

Laporan Operasional Pemerintah Kabupaten Jepara menggambarkan informasi mengenai seluruh kegiatan operasional keuangan sampai dengan 31 Desember 2024, dengan rincian sebagai berikut:

Tabel 5.4.1 Laporan Operasional Tahun 2024 dan 2023

No.	Uraian	Tahun 2024	Tahun 2023
		(Rp)	(Rp)
Kegiatan Operasional			
1.	Pendapatan	2.405.980.394.001,86	2.207.821.131.599,10
2.	Beban	2.219.235.133.862,03	2.197.380.590.709,89
3.	**Surplus/(Defisit) dari Operasi**	**186.745.260.139,83**	**10.440.540.889,21**
Kegiatan Non Operasional			
4.	Surplus Non Operasional		
5.	Defisit Non Operasional	23.953.713.135,07	56.994.392.512,13
6.	**Surplus/(Defisit) dari Kegiatan Non Operasional**	**(23.953.713.135,07)**	**(56.994.392.512,13)**
7.	**Surplus/(Defisit) Sebelum Pos Luar Biasa**	**162.791.547.004,76**	**(46.553.851.622,92)**
Pos Luar Biasa			
8.	Pendapatan Luar Biasa	0,00	0,00
9.	Beban Luar Biasa	0,00	0,00
10.	**Pos Luar Biasa**	**0,00**	**0,00**
11.	**Surplus/(Defisit) – LO**	**162.791.547.004,76**	**(46.553.851.622,92)**

4.1 PENJELASAN POS-POS PENDAPATAN LO.....Rp2.405.980.394.001,86

Pendapatan – LO Kabupaten Jepara terdiri dari Pendapatan Asli Daerah (PAD) – LO, Pendapatan Transfer – LO dan Lain-lain pendapatan asli daerah yang Sah – LO. Rincian pendapatan LO Tahun Anggaran 2024 dapat dilihat pada tabel berikut:

Tabel 5.4.2 Pendapatan LO Tahun 2024 dan 2023

Pendapatan LO:		Tahun 2024	Tahun 2023
		(Rp)	(Rp)
1	Pendapatan Asli Daerah (PAD) – LO	519.578.225.887,25	454.980.138.041,48
2	Pendapatan Transfer – LO	1.828.103.113.564,00	1.687.913.886.447,00
3	Lain-lain Pendapatan Daerah Yang Sah – LO	58.299.054.550,61	64.927.107.110,62
	Jumlah	**2.405.980.394.001,86**	**2.207.821.131.599,10**

4.1.1 Pendapatan Asli Daerah - LO.....Rp519.578.225.887,25

Akun ini menggambarkan Pendapatan Asli Daerah – LO untuk periode tahun anggaran 2024, dengan rincian Pendapatan Asli Daerah – LO sebagai berikut:

Tabel 5.4.3 Pendapatan Asli Daerah – LO Tahun 2024 dan 2023

Pendapatan Asli Daerah LO :		Tahun 2024	Tahun 2023
		(Rp)	(Rp)
1.	Pajak Daerah – LO	204.707.776.887,13	184.003.431.854,00
2.	Retribusi Daerah – LO	293.156.852.292,32	23.317.318.061,96
3.	Hasil Pengelolaan Kekayaan Daerah yang Dipisahkan – LO	11.964.522.915,80	16.542.753.542,18
4.	Lain-lain PAD yang Sah – LO	9.749.073.792,00	231.116.634.583,34
	Jumlah	**519.578.225.887,25**	**454.980.138.041,48**

Rincian Pendapatan asli daerah - LO Kabupaten Jepara Tahun Anggaran 2024 sebesar Rp519.578.225.887,25 sebagai berikut:

4.1.1.1 Pajak Daerah – LO Rp204.707.776.887,13

Pajak daerah – LO adalah pendapatan asli daerah yang dipungut dan dikelola oleh Badan Pengelolaan Keuangan dan Aset Daerah (BPKAD) Kabupaten Jepara. Pendapatan pajak pada Laporan Operasional (LO) disajikan dengan basis akrual, pengakuan pendapatan terjadi pada saat timbulnya hak atas pendapatan pada tahun 2024, sehingga nilai pendapatan pajak daerah pada Laporan Operasional sebesar ketetapan yang diterima pada tahun 2024 dan bukan merupakan pembayaran atas piutang tahun sebelumnya ditambah dengan Surat Ketetapan Pajak Daerah (SKPD) maupun Surat Ketetapan Pajak Daerah Kurang Bayar (SKPDKB) yang ditetapkan tahun 2024.

Rincian pendapatan pajak daerah LO Tahun 2024 adalah sebagai berikut :

Tabel 5.4.4 Pendapatan Pajak Daerah Tahun 2024 dan 2023

Pajak Daerah – LO:		Tahun 2024	Tahun 2023
		(Rp)	(Rp)
1.	Pajak Hotel – LO	0,00	4.010.375.981,00
2.	Pajak Restoran – LO	0,00	13.688.955.967,00
3.	Pajak Hiburan – LO	0,00	361.069.935,00
4.	Pajak Reklame – LO	2.466.732.541,13	1.918.975.832,00
5.	Pajak Penerangan Jalan – LO	0,00	60.206.287.007,00
6.	Pajak Parkir – LO	0,00	190.446.213,00
7.	Pajak Air Tanah – LO	1.377.065.843,00	1.122.347.412,00
8.	Pajak Sarang Burung Walet – LO	5.000.000,00	2.600.000,00
9.	Pajak Mineral Bukan Logam dan Batuan - LO	2.144.882.324,00	1.879.988.101,00
10.	Pajak Bumi dan Bangunan Perdesaan dan Perkotaan (PBBP2) – LO	70.137.752.369,00	64.953.997.334,00

Pajak Daerah – LO:		Tahun 2024	Tahun 2023
		(Rp)	(Rp)
11.	Bea Perolehan Hak Atas Tanah dan Bangunan (BPHTB) – LO	31.157.914.845,00	35.668.388.072,00
12.	Pajak Barang dan Jasa Tertentu-LO	97.098.970.465,00	0,00
13.	Opsen Pajak Kendaraan Bermotor (PKB)-LO	319.458.500,00	0,00
	Jumlah	**204.707.776.887,13**	**184.003.431.854,00**

Perbedaan nilai realisasi pendapatan pajak daerah – LO dan pendapatan pajak – LRA sebesar Rp dapat dirinci lebih lanjut sebagai berikut:

Tabel 5.4.5 Perbedaan Realisasi Pendapatan Pajak LO dan LRA Tahun 2024

No	Uraian	LO (Rp)	LRA (Rp)	Selisih (Rp)
1.	Pajak Reklame – LO	2.466.732.541,13	2.284.076.905,00	182.655.636,13
2.	Pajak Air Tanah – LO	1.377.065.843,00	1.333.307.021,00	43.758.822,00
3.	Pajak Sarang Burung Walet – LO	5.000.000,00	5.000.000,00	0,00
4.	Pajak Mineral Bukan Logam dan Batuan – LO	2.144.882.324,00	2.144.882.324	0,00
5.	Pajak Bumi dan Bangunan Perdesaan dan Perkotaan (PBBP2) – LO	70.137.752.369,00	65.900.150.710	4.237.601.659,00
6.	Bea Perolehan Hak Atas Tanah dan Bangunan (BPHTB) – LO	31.157.914.845,00	31.157.914.845	0,00
7.	Pajak Barang dan Jasa Tertentu-LO	97.098.970.465,00	95.108.970.787	1.989.999.678,00
8.	Opsen Pajak Kendaraan Bermotor (PKB)-LO	319.458.500,00	319.458.500	0,00
	Jumlah	**204.707.776.887,13**	**198.253.761.092,00**	**6.454.015.795,13**

Dari data Perbedaan Realisasi Pendapatan Pajak – LO dan LRA pada tabel diatas, penjelasan perbedaan masing-masing pos pendapatan dirinci sebagai berikut:

4.1.1.1.1 Pajak Reklame – LO Rp2.466.732.541,13

Pajak reklame – LO tahun 2024 sebesar Rp2.466.732.541,13. Selisih pendapatan pajak reklame – LO dengan realisasi pendapatan pajak reklame LRA Tahun 2024 sebesar Rp182.655.636,13.

Penjelasan selisih pajak reklame – LO dengan realisasi pendapatan LRA dapat dilihat pada tabel berikut :

Tabel 5.4.6 Penjelasan Selisih Nilai Pajak Reklame LO dan Realisasi LRA Tahun 2024

Uraian	Nilai (Rp)
Pajak Reklame Papan / Billboard /Veldrome	
Penambah:	
Piutang Reklame Tahun 2024	391.091.184,00
Pendapatan diterima dimuka Tahun 2023	480.341.526,49
Jumlah Penambah	**871.432.710,49**

Uraian	Nilai (Rp)
Pajak Reklame Papan / Billboard /Veldrome	
Pengurang:	
Pembayaran atas Piutang Reklame Tahun 2023	64.882.690,00
Pendapatan diterima dimuka Tahun 2024	623.894.384,36
Jumlah Pengurang	**688.777.074,36**
Total	**182.655.636,13**

4.1.1.1.2 Pajak Air Tanah – LO Rp1.377.065.843,00

Pajak air tanah – LO tahun 2024 sebesar Rp1.377.065.843,00. Pajak Air Tanah – LO tahun 2024 mempunyai perbedaan dengan realisasi pajak air tanah LRA sebesar Rp43.758.822 yang merupakan nilai Piutang Pajak Air Tanah Tahun 2024.

4.1.1.1.3 Pajak Sarang Burung Walet – LO Rp5.000.000,00

Pajak sarang burung walet – LO tahun 2024 sebesar Rp5.000.000,00, nilainya sama dengan realisasi pendapatan pajak sarang burung walet – LRA tahun 2024.

4.1.1.1.4 Pajak Mineral Bukan Logam dan Batuan – LO Rp2.144.882.324,00

Pajak mineral bukan logam dan batuan – LO tahun 2024 sebesar Rp2.144.882.324,00, nilainya sama dengan realisasi pendapatan pajak mineral bukan logam dan batuan – LRA tahun 2024.

4.1.1.1.5 Pajak Bumi dan Bangunan Pedesaan dan Perkotaan (PBBP2) – LO.....Rp70.137.752.369,00

Pajak bumi dan bangunan pedesaan dan perkotaan (PBBP2) – LO Tahun 2024 sebesar Rp70.137.752.369,00.

Selisih pajak bumi dan bangunan pedesaan dan perkotaan (PBBP2) - LO dengan LRA sebesar Rp4.237.601.659,00. Penjelasan selisih pajak bumi dan bangunan pedesaan dan perkotaan – LO dengan realisasi pendapatan LRA dapat dilihat pada tabel berikut :

Tabel 5.4.7 Penjelasan Selisih Nilai PBBP2 LO dan Realisasi LRA Tahun 2024

Uraian	Nilai (Rp)
PBBP2	
Penambah:	
Surat Ketetapan Pajak Daerah (SKPD) Tahun 2024	70.137.752.369,00
Jumlah Penambah	**70.137.752.369,00**

Uraian	Nilai (Rp)
PBBP2	
Pengurang:	
Pembayaran Piutang 2023	3.269.933.948,00
Pembayaran SKPD Tahun 2024	62.630.216.762,00
Jumlah Pengurang	**65.900.150.710,00**
Selisih PBBP2 – LO dengan LRA	**4.237.601.659,00**

4.1.1.1.6 Bea Perolehan Hak Atas Tanah dan Bangunan (BPHTB) – LO Rp31.157.914.845,00

Bea Perolehan Hak Atas Tanah dan Bangunan (BPHTB) – LO tahun 2024 sebesar Rp31.157.914.845,00, nilainya sama dengan dengan realisasi Bea Perolehan Hak Atas Tanah dan Bangunan (BPHTB) – LO dan Bea Perolehan Hak Atas Tanah dan Bangunan (BPHTB) – LRA Tahun 2024.

4.1.1.1.7 Pajak Barang dan Jasa Tertentu (PBJT) – LO Rp97.098.970.465,00

Berdasarkan Undang – Undang Nomor 1 Tahun 2022 tentang Hubungan Keuangan Antara Pemerintah Pusat dan Pemerintah Daerah, PBJT merupakan pajak yang dibayarkan oleh konsumen akhir atas konsumsi barang dan jasa tertentu.
Sehingga sesuai dengan amanat undang-undang tersebut, terdapat pergantian rekening pendapatan yang semula pajak restoran menjadi PBJT restoran, pajak penerangan jalan menjadi PBJT Tenaga Listrik, pajak hotel menjadi PBJT Penginapan, Pajak Parkir menjadi PBJT Penyediaan atau Penyelenggaraan Tempat Parkir, dan Pajak Hiburan menjadi PBJT Hiburan.

Pajak Barang dan Jasa Tertentu – LO Tahun 2024 sebesar Rp97.098.970.465,00.

Rincian PBJT – LO Tahun 2024 adalah sebagai berikut :

Tabel 5.4.8 Rincian PBJT – LO Tahun 2024

No	Uraian	LO (Rp)	LRA (Rp)	Selisih (Rp)
1.	PBJT-Restoran-LO	19.393.917.177,00	19.124.634.340,00	269.282.837,00
2.	PBJT-Tenaga Listrik-LO	70.997.022.754,00	70.343.475.763,00	653.546.991,00
3.	PBJT-Penginapan-LO	4.637.123.825,00	4.637.123.825,00	0,00

No	Uraian	LO (Rp)	LRA (Rp)	Selisih (Rp)
4.	PBJT-Penyediaan atau Penyelenggaraan Tempat Parkir-LO	503.016.233,00	503.016.233,00	0,00
5.	PBJT-Hiburan-LO	1.567.890.476,00	500.720.626,00	1.067.169.850,00
	Jumlah	**97.098.970.465,00**	**95.108.970.787,00**	**1.989.999.678,00**

Terdapat perbedaan nilai sebesar Rp1.989.999.678,00 dengan Pajak Barang dan Jasa Tertentu – LRA dengan rincian sebagai berikut :

Tabel 5.4.9 Penjelasan Selisih Nilai PBJT- LO dan Realisasi LRA Tahun 2024

Uraian	Nilai (Rp)
PBJT - LO	
Penambah:	
Piutang PBJT Restoran - LO	269.282.837,00
Piutang PBJT Tenaga Listrik - LO	6.037.545.211,00
Piutang PBJT Jasa Kesenian dan Hiburan - LO	1.067.169.850,00
Jumlah Penambah	**7.373.997.898,00**
Pengurang:	
Pembayaran Piutang 2023 atas PBJT Tenaga Listrik	5.383.998.220,00
Jumlah Pengurang	**5.383.998.220,00**
Selisih PBJT – LO dengan LRA	**1.989.999.678,00**

4.1.1.1.8 Opsen Pajak Kendaraan Bermotor (PKB) – LO Rp319.458.500,00

Berdasarkan Undang – Undang Nomor 1 Tahun 2022 tentang Hubungan Keuangan Antara Pemerintah Pusat dan Pemerintah Daerah, Opsen Pajak Kendaraan Bermotor (PKB) adalah pungutan tambahan pajak menurut presentase tertentu yang dikenakan kabupaten/kota atas pokok PKB sesuai dengan ketentuan peraturan perundang-undangan.

Pada tahun 2023, Pemerintah Kabupaten Jepara menerima bagi hasil atas pajak kendaraan bermotor dari Pemerintah Provinsi Jawa Tengah. Namun sesuai amanat undang-undang HKPD tersebut diatas, Pemerintah Kabupaten Jepara memungut langsung Pajak Kendaraan Bermotor melalui mekanisme Opsen PKB mulai tahun 2024.

Opsen PKB – LO Tahun 2024 adalah sebesar Rp319.458.500,00. Nilai tersebut sama dengan realisasi opsen PKB – LRA tahun 2024.

4.1.1.2 Retribusi Daerah – LO Rp293.156.852.292,32

Akun ini menggambarkan retribusi daerah – LO untuk periode Tahun Anggaran 2024, dengan rincian Retribusi Daerah – LO sebagai berikut:

Tabel 5.4.10 Retribusi Daerah LO Tahun 2024 dan 2023

No	Retribusi Daerah – LO	Tahun 2024	Tahun 2023
		(Rp)	(Rp)
1.	Retribusi Jasa Umum - LO	272.961.579.273,00	9.679.488.613,00
2.	Retribusi Jasa Usaha - LO	12.034.728.057,32	8.140.849.790,96
3.	Retribusi Perizinan Tertentu – LO	8.160.544.962,00	5.496.979.658,00
	Jumlah	**293.156.852.292,32**	**23.317.318.061,96**

Retribusi daerah dipungut dan dikelola oleh Perangkat Daerah penghasil retribusi yang tarifnya ditetapkan melalui Peraturan Daerah. Retribusi Daerah terkait langsung dengan pelayanan kepada masyarakat yang diberikan oleh Pemerintah Kabupaten Jepara. Retribusi Daerah – LO tahun 2024 terealisasi sebesar Rp293.156.852.292,32.

Rincian perbedaan nilai realisasi retribusi daerah – LO dan retribusi daerah – LRA sebesar Rp14.885.424.562,32 sebagai berikut:

Tabel 5.4.11 Selisih Nilai Retribusi Daerah LO dengan Realisasi LRA Tahun 2024

No	Uraian	LO (Rp)	LRA (Rp)	Selisih (Rp)
1.	Retribusi Jasa Umum – LO	272.961.579.273,00	260.148.296.221,00	12.813.283.052,00
2.	Retribusi Jasa Usaha – LO	12.034.728.057,32	9.962.586.547,00	2.072.141.510,32
3.	Retribusi Perizinan Tertentu - LO	8.160.544.962,00	8.160.544.962,00	0,00
	Jumlah	**293.156.852.292,32**	**278.271.427.730,00**	**14.885.424.562,32**

Dari data tabel diatas, terdapat tiga komponen Retribusi Daerah – LO, masing-masing dirinci sebagai berikut:

4.1.1.2.1 Retribusi Jasa Umum – LO Rp272.961.579.273,00

Rincian retribusi jasa umum – LO Tahun 2024 sebesar Rp272.961.579.273,00 dapat dilihat pada tabel berikut:

Tabel 5.4.12 Rincian Nilai Retribusi Jasa Umum – LO dan LRA Tahun 2024

Retribusi Jasa Umum - LO		LO (Rp)	LRA (Rp)	Selisih (Rp)
1.	Retribusi Pelayanan Kesehatan-LO	262.396.018.573,00	249.582.735.521,00	12.813.283.052,00
2.	Retribusi Pelayanan Parkir di Tepi Jalan Umum-LO	1.389.895.000,00	1.389.895.000,00	0,00
3.	Retribusi Pelayanan Pasar-LO	6.578.278.275,00	6.578.278.275,00	0,00
4.	Retribusi Pelayanan Kebersihan-LO	2.597.387.425,00	2.597.387.425,00	0,00
	Jumlah	**272.961.579.273,00**	**260.148.296.221,00**	**12.813.283.052,00**

Terdapat perbedaan nilai sebesar Rp12.813.283.052,00 dibandingkan dengan realisasi retribusi jasa umum LRA tahun 2024 yaitu pada Retribusi Pelayanan Kesehatan LO. Selisih tersebut terdiri dari:

Penambahan :

- Piutang Pendapatan BLUD Tahun 2024 sebesar Rp15.268.869.915,00.

Pengurangan:

- Piutang Pendapatan BLUD Tahun 2023 sebesar Rp669.819.069,00;
- Pembayaran Piutang BLUD RSUD Tahun 2023 sebesar Rp1.785.767.794,00.

4.1.1.2.2 Retribusi Jasa Usaha – LO Rp12.034.728.057,32

Rincian retribusi jasa usaha – LO Tahun 2024 sebesar Rp12.034.728.057,32 dapat dilihat pada tabel berikut:

Tabel 5.4.13 Rincian Nilai Retribusi Jasa Usaha – LO dan LRA Tahun 2024

Retribusi Jasa Usaha - LO		LO (Rp)	LRA (Rp)	Selisih (Rp)
1.	Retribusi Tempat Penginapan/ Pesanggrahan/Vila-LO	175.900.000,00	175.900.000,00	0,00
2.	Retribusi Rumah Potong Hewan-LO	140.387.000,00	140.387.000,00	0,00
3.	Retribusi Pelayanan Kepelabuhanan-LO	830.110.000,00	830.110.000,00	0,00
4.	Retribusi Penyediaan Tempat Kegiatan Usaha-LO	192.187.500,00	62.187.500,00	130.000.000,00
5.	Retribusi Penyediaan Tempat Pelelangan-LO	146.707.550,00	146.707.550,00	0,00
6.	Retribusi Penyediaan Tempat Khusus Parkir Diluar Badan Jalan-LO	583.864.000,00	583.864.000,00	0,00
7.	Retribusi Pelayanan Tempat Rekreasi, Pariwisata, dan Olahraga-LO	4.344.538.000,00	4.344.538.000,00	0,00
8.	Retribusi Pelayanan Penyeberangan Orang-LO	136.054.500,00	136.054.500,00	0,00
9.	Retribusi Pemanfaatan Aset Daerah -LO	5.484.979.507,32	3.542.837.997,00	1.942.141.510,32
	Jumlah	**12.034.728.057,32**	**9.962.586.547,00**	**2.072.141.510,32**

Dari data tabel diatas dapat dilihat bahwa terdapat selisih sebesar Rp2.072.141.510,32 yaitu pada rekening Retribusi Penyediaan Tempat Kegiatan Usaha – LO sebesar Rp130.000.000,00 dan pada rekening Retribusi Pemanfaatan Daerah sebesar Rp1.942.141.510,32.

Penjelasan atas selisih antara retribusi Penyediaan Tempat Kegiatan Usaha – LO dengan realisasi LRA adalah sebagai berikut:

Tabel 5.4.14 Penjelasan Selisih Nilai Retribusi Jasa Usaha LO dengan Realisasi LRA Tahun 2024

Uraian	Rekening	SKPD	Nilai (Rp)
Penambah:			
a. Piutang Baru 2024			
- Sewa Lahan Parkir	Retribusi Penyediaan Tempat Kegiatan Usaha berupa Pasar, Grosir, Pertokoan, dan Tempat Kegiatan Usaha Lainnya	DISHUB	130.000.000,00
b. Pendapatan diterima dimuka tahun 2023			
- Sewa Tanah	Retribusi Pemanfaatan Aset Daerah	DPUPR	133.229.525,00
- Sewa Tanah	Retribusi Pemanfaatan Aset Daerah	DISHUB	15.000.000,00
- Sewa Tanah dan Bangunan Kios	Retribusi Pemanfaatan Aset Daerah	DISPARBUD	3.149.362,00
- Sewa Tanah	Retribusi Pemanfaatan Aset Daerah	DISKAN	2.040.000,00
- Sewa Kios Pasar	Retribusi Pemanfaatan Aset Daerah	DISPERINDAG	15.416.666,67
- Sewa Tanah dan Rumah Dinas	Retribusi Pemanfaatan Aset Daerah	BPKAD	10.913.518.372,63
c. Surat Ketetapan Retribusi Daerah 2024			
- Sewa Tanah	Retribusi Pemanfaatan Aset Daerah	DPUPR	2.399.150.520,00
- Rusunawa	Retribusi Pemanfaatan Aset Daerah	DISPERKIM	1.024.544.000,00
- Sewa Tanah dan Bangunan Kios	Retribusi Pemanfaatan Aset Daerah	DISPARBUD	400.122.630,00
- Sewa Tanah dan Rumah Dinas	Retribusi Pemanfaatan Aset Daerah	BPKAD	58.991.100,00
Jumlah Penambah			**15.095.162.176,30**
Pengurang:			
a. Pendapatan diterima dimuka tahun 2024			
- Sewa Tanah	Retribusi Pemanfaatan Aset Daerah	DPUPR	106.785.895,00
- Sewa Tanah	Retribusi Pemanfaatan Aset Daerah	DISHUB	20.000.000,00
- Sewa Tanah dan Bangunan Kios	Retribusi Pemanfaatan Aset Daerah	DISPARBUD	2.592.050,00
- Sewa Tanah	Retribusi Pemanfaatan Aset Daerah	DISKAN	351.600.000,00
- Sewa Kios Pasar	Retribusi Pemanfaatan Aset Daerah	DISPERINDAG	11.083.333,33
- Sewa Tanah dan Rumah Dinas	Retribusi Pemanfaatan Aset Daerah	BPKAD	10.235.193.240,65
b. Pembayaran SKRD Tahun 2024			
- Sewa Tanah	Retribusi Pemanfaatan Aset Daerah	DPUPR	636.042.552,00
- Rusunawa	Retribusi Pemanfaatan Aset Daerah	DISPERKIM	848.103.000,00
- Sewa Tanah dan Bangunan Kios	Retribusi Pemanfaatan Aset Daerah	DISPARBUD	96.650.525,00
- Sewa Tanah dan Rumah Dinas	Retribusi Pemanfaatan Aset Daerah	BPKAD	8.230.500,00
c. Pembayaran Piutang 2023			
- Rusunawa	Retribusi Pemanfaatan Aset Daerah	DISPERKIM	159.904.400,00
- Sewa Tanah dan Bangunan Kios	Retribusi Pemanfaatan Aset Daerah	DISPARBUD	172.647.325,00
- Sewa Tanah	Retribusi Pemanfaatan Aset Daerah	DISKAN	18.144.000,00
- Sewa Tanah dan Rumah Dinas	Retribusi Pemanfaatan Aset Daerah	BPKAD	356.043.845,00
Jumlah Pengurang			**13.023.020.665,98**
Selisih Retribusi Jasa Usaha – LO dengan LRA			**2.072.141.510,32**

4.1.1.2.3 Retribusi Perizinan Tertentu – LO Rp8.160.544.962,00

Rincian nilai retribusi perizinan tertentu – LO dapat dilihat pada tabel berikut:

Tabel 5.4.15 Rincian Nilai Retribusi Perizinan Tertentu– LO dan LRA Tahun 2024

Retribusi Perizinan Tertentu - LO		LO (Rp)	LRA (Rp)	Selisih (Rp)
1.	Retribusi Persetujuan Bangunan Gedung-LO	4.642.016.380,00	4.642.016.380,00	0,00
2.	Retribusi Penggunaan Tenaga Kerja Asing (TKA)-LO	3.518.528.582,00	3.518.528.582,00	0,00
	Jumlah	**8.160.544.962,00**	**8.160.544.962,00**	**0,00**

Nilai realisasi retribusi jasa perizinan tertentu – LO dengan nilai realisasi retribusi jasa perizinan tertentu – LRA Tahun 2024 sama.

4.1.1.3 Hasil Pengelolaan Kekayaan Daerah yang Dipisahkan – LO Rp11.964.522.915,80

Rekening ini menggambarkan realisasi pendapatan hasil pengelolaan kekayaan daerah yang dipisahkan – LO untuk periode Tahun Anggaran 2024, dengan rincian pendapatan hasil pengelolaan kekayaan daerah yang dipisahkan – LO sebagai berikut:

Tabel 5.4.16 Rincian Hasil Pengelolaan Kekayaan Daerah yang Dipisahkan – LO Tahun 2024 dan 2023

Hasil Pengelolaan Kekayaan Daerah yang Dipisahkan – LO		Tahun 2024	Tahun 2023
		(Rp)	(Rp)
1.	Bagian Laba yang Dibagikan kepada Pemerintah Daerah (Dividen) atas Penyertaan Modal pada BUMD – LO	11.964.522.915,80	16.542.753.542,18
	Jumlah	**11.964.522.915,80**	**16.542.753.542,18**

Pendapatan hasil pengelolaan kekayaan daerah yang dipisahkan – LO sebesar Rp11.964.522.915,80 merupakan Pendapatan Asli Daerah dari bagian laba yang dibagikan kepada pemerintah daerah (Dividen) atas penyertaan modal pada BUMD Pemerintah Daerah Kabupaten Jepara dikelola oleh BPKAD. Perbandingan antara pendapatan hasil pengelolaan kekayaan daerah yang dipisahkan - LO dan pendapatan hasil pengelolaan kekayaan daerah yang dipisahkan – LRA sebagai berikut:

Tabel 5.4.17 Selisih Nilai Hasil Pengelolaan Kekayaan Daerah yang Dipisahkan – LO dan Realisasi LRA Tahun 2024

No.	Uraian	LO (Rp)	LRA (Rp)	Selisih (Rp)
1.	Bagian Laba yang Dibagikan kepada Pemerintah Daerah (Dividen) atas Penyertaan Modal pada BUMD (Lembaga Keuangan) - LO	10.638.759.708,00	10.638.759.708,00	0,00

No.	Uraian	LO (Rp)	LRA (Rp)	Selisih (Rp)
2.	Bagian Laba yang Dibagikan kepada Pemerintah Daerah (Dividen) atas Penyertaan Modal pada BUMD (Aneka Usaha) - LO	654.882.690,00	654.882.690,00	0,00
3.	Bagian Laba yang Dibagikan kepada Pemerintah Daerah (Dividen) atas Penyertaan Modal pada BUMD (Air MInum) - LO	670.880.517,80	0,00	670.880.517,80
	Jumlah	**11.964.522.915,80**	**11.293.642.398,00**	**670.880.517,80**

4.1.1.3.1 Bagian Laba yang Dibagikan kepada Pemerintah Daerah (Dividen) atas Penyertaan Modal pada BUMD Lembaga Keuangan – LO Rp10.638.759.708,00

Bagian Laba yang dibagikan kepada Pemerintah Daerah atas Penyertaan Modal Pada BUMD – Lembaga Keuangan LO Tahun 2024 sebesar Rp10.638.759.708,00. Tidak terdapat perbedaan antara Bagian Laba yang dibagikan kepada Pemerintah Daerah atas Penyertaan Modal Pada BUMD – Lembaga Keuangan LRA dengan Bagian Laba yang dibagikan kepada Pemerintah Daerah atas Penyertaan Modal Pada BUMD – Lembaga Keuangan LO.

Pengakuan pendapatan atas penambahan modal Pemerintah Kabupaten Jepara atas penyertaan modal pada BUMD lembaga keuangan menggunakan metode ekuitas.

4.1.1.3.2 Bagian Laba yang Dibagikan kepada Pemerintah Daerah (Dividen) atas Penyertaan Modal pada BUMD Aneka Usaha – LO Rp654.882.690,00

Tidak terdapat perbedaan antara Bagian Laba yang dibagikan kepada Pemerintah Daerah (Dividen) atas Penyertaan Modal pada BUMD Aneka Usaha – LO dengan realisasi LRA Tahun 2024.

4.1.1.3.3 Bagian Laba yang Dibagikan kepada Pemerintah Daerah (Dividen) atas Penyertaan Modal pada BUMD PDAM Tirta Jungporo – LO Rp670.880.517,80

Bagian laba yang dibagikan kepada Pemerintah Daerah (Dividen) atas Penyertaan Modal pada BUMD Tirta Jungporo – LO mempunyai selisih nilai dengan realisasi LRA sebesar Rp670.880.517,80. Nilai tersebut merupakan kenaikan nilai ekuitas investasi permanen Tahun 2024 pada BUMD PDAM Tirta Jungporo.

4.1.1.4 Lain-lain PAD yang Sah – LO Rp244.110.051.887,00

Akun ini menggambarkan Lain-lain PAD yang Sah – LO untuk periode Tahun Anggaran 2024, dengan rincian Lain-lain PAD yang Sah – LO sebagai berikut:

Tabel 5.4.18 Rincian Lain-lain PAD yang Sah – LO Tahun 2024 dan 2023

Lain-lain PAD yang Sah – LO:		Tahun 2024	Tahun 2023
		(Rp)	(Rp)
1.	Hasil Penjualan BMD yang Tidak Dipisahkan	632.333.450,00	422.361.597,00
2.	Hasil Pemanfaatan BMD yang Tidak Dipisahkan	104.643.680,00	107.540.621,00
3.	Jasa Giro	1.940.558.979,00	1.163.617.605,00
4.	Pendapatan Bunga	1.741.160.827,00	3.386.877.317,34
5.	Penerimaan atas Tuntutan Ganti Kerugian Keuangan Daerah	3.650.000,00	22.100.000,00
6.	Pendapatan Denda atas Keterlambatan Pelaksanaan Pekerjaan	942.722.833,00	495.379.715,00
7.	Pendapatan Denda Pajak Daerah	142.823.143,00	426.806.959,00
8.	Pendapatan Denda Retribusi Daerah	0,00	41.407.700,00
9.	Pendapatan dari Pengembalian	2.717.376.636,00	2.084.285.936,00
10.	Pendapatan BLUD	1.523.804.244,00	221.814.607.133,00
11.	Pendapatan Denda atas Pelanggaran Peraturan Daerah	0,00	1.151.650.000,00
	Jumlah	**9.749.073.792,00**	**231.116.634.583,34**

Lain-Lain PAD yang sah – LO pada Pemerintah Kabupaten Jepara merupakan pendapatan yang berasal dari hasil penjualan dan pemanfaatan BMD yang tidak dipisahkan, pendapatan jasa giro, pendapatan bunga, penerimaan atas TPTGR, pendapatan denda, pendapatan dari pengembalian dan pendapatan BLUD di Kabupaten Jepara. Lain-Lain PAD yang Sah – LO periode Tahun Anggaran 2024 sebesar Rp9.749.073.792,00. Selisih realisasi Lain-lain PAD yang Sah LO dengan LRA adalah sebagai berikut :

Tabel 5.4.19 Selisih Nilai Lain-lain PAD yang Sah LO dan Realisasi LRA Tahun 2024

No	Uraian	LO (Rp)	LRA (Rp)	Selisih (Rp)
1.	Hasil Penjualan BMD yang Tidak Dipisahkan – LO	632.333.450,00	819.876.950,00	(187.543.500,00)
2.	Hasil Pemanfaatan BMD yang Tidak Dipisahkan – LO	104.643.680,00	104.643.680,00	0,00
3.	Jasa Giro – LO	1.940.558.979,00	1.940.558.979,00	0,00
4.	Pendapatan Bunga – LO	1.741.160.827,00	1.741.160.827,00	0,00
5.	Penerimaan atas Tuntutan Ganti Kerugian Keuangan Daerah – LO	3.650.000,00	26.394.000,00	(22.744.000,00)
6.	Pendapatan Denda atas Keterlambatan Pelaksanaan Pekerjaan – LO	942.722.833,00	942.722.833,00	0,00
7.	Pendapatan Denda Pajak Daerah – LO	142.823.143,00	142.823.143,00	0,00
8.	Pendapatan dari Pengembalian – LO	2.717.376.636,00	2.717.376.636,00	0,00
9.	Pendapatan BLUD – LO	1.523.804.244,00	1.523.804.244,00	0,00
	Jumlah	**9.749.073.792,00**	**9.959.361.292,00**	**(210.287.500,00)**

4.1.1.4.1 Hasil Penjualan BMD yang Tidak Dipisahkan – LO Rp632.333.450,00

Hasil Penjualan BMD yang tidak dipisahkan – LO Tahun 2024 sebesar Rp632.333.450,00. Rincian penjualan BMD yang tidak dipisahkan – LO dan realisasi belanja LRA tahun 2024 dapat dilihat pada tabel berikut :

Tabel 5.4.20 Rincian Hasil Penjualan BMD yang tidak Dipisahkan LO dan LRA Tahun 2024

No	Uraian	LO (Rp)	LRA (Rp)	Selisih (Rp)
1.	Hasil Penjualan Gedung dan Bangunan-LO	0,00	187.543.500	(187.543.500,00)
2.	Hasil Penjualan Aset Tetap Lainnya	43.025.000,00	43.025.000	0,00
3.	Hasil Penjualan Aset Lainnya	589.308.450,00	589.308.450	0,00
	Jumlah	**632.333.450,00**	**819.876.950,00**	**(187.543.500,00)**

Terdapat perbedaan nilai rincian hasil penjualan BMD yang tidak dipisahkan LO dan hasil penjualan BMD yang tidak dipisahkan LRA sebesar (Rp187.543.500,00) yang merupakan pembayaran atas piutang hasil penjualan BMD yang tidak dipisahkan Tahun 2023.

4.1.1.4.2 Hasil Pemanfaatan BMD yang tidak Dipisahkan – LO Rp104.643.680,00

Hasil pemanfaatan BMD yang tidak Dipisahkan – LO Tahun 2024 sebesar Rp104.643.680,00 Nilai hasil pemanfaatan BMD yang tidak dipisahkan – LO ini tidak mempunyai perbedaan nilai dengan realisasi LRA Tahun 2024.

4.1.1.4.3 Jasa Giro – LO Rp1.940.558.979,00

Nilai jasa giro – LO Tahun 2024 sebesar Rp1.940.558.979,00 dan tidak ada perbedaan dengan nilai LRA Tahun 2024.

Rincian Pendapatan Jasa Giro Tahun 2024 dapat dilihat pada tabel berikut :

Tabel 5.4.21 Rincian Pendapatan Jasa Giro LO dan LRA Tahun 2024

No.	Uraian	LO (Rp)	LRA (Rp)	Selisih (Rp)
1.	Jasa Giro pada Kas Daerah - LO	1.855.784.050,00	1.855.784.050,00	0,00
2.	Jasa Giro pada Kas di Bendahara - LO	84.519.121,00	84.519.121,00	0,00
3.	Jasa Giro pada Rekening Dana BOS	255.808,00	255.808,00	0,00
	Jumlah	**1.940.558.979,00**	**1.940.558.979,00**	**0,00**

Tidak terdapat perbedaan nilai untuk Pendapatan Jasa Giro LO dengan pendapatan Jasa Giro LRA Tahun 2024.

4.1.1.4.4 Pendapatan Bunga – LO Rp1.741.160.827,00

Pendapatan Bunga – LO tahun 2024 sebesar Rp1.741.160.827,00 merupakan pendapatan bunga atas penempatan uang pemerintah daerah Tahun 2024.

Tidak terdapat perbedaan nilai untuk Pendapatan Bunga LO dengan Pendapatan Bunga LRA Tahun 2024.

4.1.1.4.5 Penerimaan atas Tuntutan Ganti Kerugian Keuangan Daerah – LO Rp3.650.000,00

Nilai penerimaan atas tuntutan ganti kerugian keuangan daerah – LO tahun 2024 sebesar Rp0,00.

Rincian Penerimaan atas tuntutan kerugian keuangan daerah- LO dan realisasi LRA Tahun 2024 dapat dilihat pada tabel berikut:

Tabel 5.4.22 Rincian Penerimaan atas Tuntutan Ganti Kerugian Keuangan Daerah – LO dan Realisasi LRA Tahun 2024

No.	Uraian	LO (Rp)	LRA (Rp)	Selisih (Rp)
1.	Tuntutan Ganti Kerugian Daerah terhadap Bendahara - LO	0,00	18.744.000,00	(18.744.000,00)
2.	Tuntutan Ganti Kerugian Daerah terhadap Pegawai Negeri Bukan Bendahara atau Pejabat Lain - LO	3.650.000,00	7.650.000,00	(4.000.000,00)
	Jumlah	**3.650.000,00**	**26.394.000,00**	**(22.744.000,00)**

Terdapat perbedaan nilai sebesar Rp22.744.000,00 antara nilai Penerimaan atas Tuntutan Ganti Kerugian Keuangan Daerah – LO dengan Penerimaan atas Tuntutan Ganti Kerugian Keuangan Daerah LRA. Nilai tersebut merupakan pembayaran piutang Tuntutan Ganti Kerugian Daerah terhadap Bendahara sebesar Rp18.744.000,00 dan Tuntutan Ganti Kerugian Daerah terhadap Pegawai Negeri Bukan Bendahara atau Pejabat Lain sebesar Rp4.000.000,00.

4.1.1.4.6 Pendapatan Denda atas Keterlambatan Pelaksanaan Pekerjaan – LO Rp942.722.833,00

Nilai pendapatan denda atas keterlambatan pelaksanaan pekerjaan – LO Tahun 2024 sebesar Rp942.722.833,00. Nilai tersebut tidak mempunyai perbedaan dengan realisasi LRA Tahun 2024.

4.1.1.4.7 Pendapatan Denda Pajak Daerah – LO Rp142.823.143,00

Nilai pendapatan denda pajak daerah – LO tahun 2024 sebesar Rp142.823.143,00. Pendapatan ini merupakan pendapatan denda pajak bumi dan bangunan perdesaan dan perkotaan (PBBP2). Tidak ada perbedaan nilai pendapatan denda pajak daerah – LO dengan realisasi LRA Tahun 2024.

4.1.1.4.8 Pendapatan dari Pengembalian – LO.....Rp2.717.376.636,00

Pendapatan dari pengembalian- LO Tahun 2024 merupakan pendapatan dari pengembalian kelebihan pembayaran gaji dan tunjangan. Nilai pendapatan dari pengembalian – LO Tahun 2024 sebesar Rp2.717.376.636,00 nilainya sama dengan realisasi pendapatan dari pengembalian LRA Tahun 2024.

4.1.1.4.9 Pendapatan BLUD – LO Rp1.523.804.244,00

Nilai pendapatan BLUD – LO tahun 2024 sebesar Rp1.523.804.244,00.

Rincian Pendapatan BLUD – LO Tahun 2024 sebagai berikut:

Tabel 5.4.23 Rincian Pendapatan BLUD – LO Tahun 2024

No	Uraian	LO (Rp)	LRA (Rp)	Selisih (Rp)
1.	Pendapatan BLUD dari Hasil Kerja Sama dengan Pihak Lain-LO	921.062.186,00	921.062.186,00	0,00
2.	Pendapatan BLUD dari Lain-Lain Pendapatan BLUD yang Sah-LO	602.742.058,00	602.742.058,00	0,00
	Jumlah	**1.523.804.244,00**	**1.523.804.244,00**	**0,00**

Pendapatan BLUD dari Hasil Kerjasama dengan Pihak Lain – LO Tahun 2024 sebesar Rp921.062.186,00 tidak mempunyai perbedaan nilai dengan realisasi Pendapatan BLUD dari Hasil Kerjasama dengan Pihak Lain - LRA Tahun 2024.

Pendapatan BLUD dari Lain-lain Pendapatan BLUD yang Sah – LO sebesar Rp602.742.058,00 tidak mempunyai perbedaan nilai dengan Pendapatan BLUD dari Lain-lain Pendapatan BLUD yang Sah – LRA.

4.1.2 Pendapatan Transfer – LO Rp1.828.103.113.564,00

Akun ini menggambarkan pendapatan transfer – LO untuk periode Tahun Anggaran 2024, dengan rincian pendapatan transfer – LO sebagai berikut:

Tabel 5.4.24 Pendapatan Transfer – LO Tahun 2024 dan 2023

Pendapatan Transfer – LO:		Tahun 2024	Tahun 2023
		(Rp)	(Rp)
1.	Pendapatan Transfer Pemerintah Pusat – LO	1.575.106.158.895,00	1.480.120.056.032,00
2.	Pendapatan Transfer Antar Daerah – LO	252.996.954.669,00	207.793.830.415,00
	Jumlah	**1.828.103.113.564,00**	**1.687.913.886.447,00**

Pendapatan transfer – LO Kabupaten Jepara Tahun Anggaran 2024 sebesar Rp1.828.103.113.564,00 terdiri dari:

4.1.2.1 Pendapatan Transfer Pemerintah Pusat – LO Rp1.575.106.158.895,00

Akun ini menggambarkan pendapatan transfer pemerintah pusat – LO untuk periode Tahun Anggaran 2024. Rincian pendapatan transfer pemerintah pusat – LO tahun 2024 dan 2023 adalah sebagai berikut

Tabel 5.4.25 Rincian Pendapatan Transfer Pemerintah Pusat – LO Tahun 2024 dan 2023

Pendapatan Transfer Pemerintah Pusat - LO		Tahun 2024	Tahun 2023
		(Rp)	(Rp)
1.	Dana Perimbangan – LO	1.548.855.617.895,00	1.436.654.642.032
2.	Dana Insentif Daerah (DID) – LO	0,00	43.465.414.000
2.	Dana Desa – LO	0,00	0,00
3.	Insentif Fiskal-LO	26.250.541.000,00	0,00
	Jumlah	**1.575.106.158.895,00**	**1.480.120.056.032,00**

Pendapatan transfer pemerintah pusat – LO tahun 2024 terdiri dari dana perimbangan, dana desa dan Insentif Fiskal - LO. Selisih nilai pendapatan transfer pemerintah pusat – LO dengan realisasi LRA tahun 2024 sebagai berikut:

Tabel 5.4.26 Selisih Pendapatan Transfer Pusat – LO dengan realisasi LRA Tahun 2024

No.	Uraian	LO (Rp)	LRA (Rp)	Selisih (Rp)
1.	Dana Perimbangan – LO	1.548.855.617.895,00	1.564.869.744.895,00	(16.014.127.000,00)
2.	Dana Desa	0,00	214.647.287.000,00	(214.647.287.000,00)
3.	Insentif Fiskal-LO	26.250.541.000,00	26.250.541.000,00	0,00
	Jumlah	**1.575.106.158.895,00**	**1.805.767.572.895,00**	**(230.661.414.000,00)**

Dari data tabel diatas, terdapat tiga komponen Pendapatan Transfer Pusat – LO, rincian masing-masing komponenya sebagai berikut:

4.1.2.1.1 Dana Perimbangan – LO.....Rp1.548.855.617.895,00

Dana perimbangan – LO tahun 2024 sebesar Rp1.548.855.617.895,00. Selisih nilai dana perimbangan – LO dengan realisasi LRA tahun 2024 sebesar (Rp16.014.127.000,00). Rincian dari selisih tersebut adalah:

Tabel 5.4.27 Rincian Dana Perimbangan – LO dan realisasi LRA tahun 2024

No.	Uraian	LO (Rp)	LRA (Rp)	Selisih (Rp)
1.	Dana Transfer Umum-Dana Bagi Hasil (DBH)	36.050.564.000,00	52.064.691.000,00	(16.014.127.000,00)
2.	Dana Transfer Umum-Dana Alokasi Umum (DAU)	1.090.383.575.992,00	1.090.383.575.992,00	0,00
3.	Dana Transfer Khusus-Dana Alokasi Khusus (DAK) Fisik	64.643.902.620,00	64.643.902.620,00	0,00
4.	Dana Transfer Khusus-Dana Alokasi Khusus (DAK) Non Fisik	357.777.575.283,00	357.777.575.283,00	0,00
	Jumlah	**1.548.855.617.895,00**	**1.564.869.744.895,00**	**(16.014.127.000,00)**

Perbedaan nilai Pendapatan Transfer Dana Perimbangan – LO dengan Realisasi Pendaparan Transfer Dana Perimbangan – LRA secara keseluruhan sebesar (Rp16.014.127.000,00). Rincian perbedaan nilai tersebut dijelaskan pada tabel berikut:

Tabel 5.4.28 Selisih Dana Transfer Umum – Dana Bagi Hasil LO dengan realisasi LRA Tahun 2024

Uraian	Nilai (Rp)
Dana Transfer Umum - Dana Bagi Hasil - LO	
Penambah:	
Piutang DBH 2024	1.507.787.000,00
Jumlah Penambah	**1.507.787.000,00**
Pengurang:	
TDF 2023	7.803.178.000,00
Piutang DBH 2023	973.921.000,00
Utang DBH 2024 (Lebih Salur)	8.744.815.000,00
Jumlah Pengurang	**17.521.914.000,00**
Selisih PBBP2 – LO dengan LRA	**(16.014.127.000,00)**

4.1.2.1.2 Dana Desa – LO..... Rp0,00

Nilai dana desa – LO tahun 2024 sebesar Rp0,00. Nilai pendapatan transfer LRA dana desa tahun 2024 sebesar Rp214.647.287.000,00. Nilai tersebut dieliminasi pada pendapatan transfer- LO karena penerapan Bultek 21, pendapatan transfer dana desa tidak diakui dalam laporan operasional.

4.1.2.1.3 Insentif Fiskal -LO Rp26.250.541.000,00

Pada Tahun 2023, pemberian insentif atas pencapaian kinerja berdasarkan kriteria tertentu diakomodasi pada rekening Dana Insentif Daerah (DID). Namun sesuai amanat Undang-Undang Hubungan Keuangan Pusat dan Daerah, pemberian insentif tersebut diakomodasi pada rekening Insentif Fiskal.

Insentif Fiskal – LO Tahun 2024 sebesar Rp26.250.541.000,00 nilainya sama dengan Insentif Fiskal – LRA.

4.1.2.2 Pendapatan Transfer antar Daerah – LO Rp252.996.954.669,00

Akun ini menggambarkan pendapatan transfer antar daerah – LO untuk periode Tahun Anggaran 2024, dengan rincian pendapatan transfer antar daerah– LO sebagai berikut:

Tabel 5.4.29 Pendapatan Transfer Antar Daerah – LO Tahun 2024 dan 2023

Pendapatan Transfer Antar Daerah – LO		Tahun 2024	Tahun 2023
		(Rp)	(Rp)
1.	Pendapatan Bagi Hasil - LO	207.604.430.035,00	198.210.878.415,00
2.	Bantuan Keuangan – LO	45.392.524.634,00	9.582.952.000,00
	Jumlah	**252.996.954.669,00**	**207.793.830.415,00**

Pendapatan transfer antar daerah – LO tahun 2024 terdiri dari pendapatan bagi hasil – LO dan bantuan keuangan – LO. Selisih nilai pendapatan transfer antar daerah – LO dengan realisasi LRA tahun 2024 dapat dilihat pada tabel berikut:

Tabel 5.4.30 Selisih Nilai Pendapatan Transfer Antar Daerah – LO dan Realisasi LRA Tahun 2024

No.	Uraian	LO (Rp)	LRA (Rp)	Selisih (Rp)
1.	Pendapatan Bagi Hasil	207.604.430.035,00	200.149.530.398,00	7.454.899.637,00
2.	Bantuan Keuangan	45.392.524.634,00	45.392.524.634,00	0,00
	Jumlah	**252.996.954.669,00**	**245.542.055.032,00**	**7.454.899.637,00**

4.1.2.2.1 Pendapatan Bagi Hasil – LO Rp207.604.430.035,00

Pendapatan bagi hasil – LO tahun 2024 sebesar Rp207.604.430.035,00. Terdapat selisih nilai pendapatan bagi hasil – LO dengan realisasi LRA tahun 2024 sebesar Rp7.454.899.637,00. Nilai selisih tersebut merupakan Piutang Pendapatan Bagi Hasil Pajak Tahun 2024 sebesar Rp14.163.777.208,00 dikurang Piutang Bagi Hasil Pajak Tahun 2023 sebesar Rp6.708.877.571,00.

4.1.2.2.2 Bantuan Keuangan – LO.....Rp45.392.524.634,00

Nilai Bantuan Keuangan – LO tahun 2024 sebesar Rp45.392.524.634,00. Tidak terdapat selisih nilai bantuan keuangan – LO dengan realisasi LRA tahun 2024.

4.1.3 Lain – lain Pendapatan Daerah yang Sah – LO Rp58.299.054.550,61

Akun ini menggambarkan realisasi Lain-lain pendapatan daerah yang sah – LO untuk periode Tahun Anggaran 2024, dengan rincian sebagai berikut:

Tabel 5.4.31 Lain-lain Pendapatan Daerah yang Sah – LO Tahun 2024 dan 2023

Lain- lain Pendapatan Daerah yang Sah – LO		Tahun 2024	Tahun 2023
		(Rp)	(Rp)
1.	Pendapatan Hibah – LO	56.038.247.476,54	62.415.408.864,49
2.	Lain-Lain Pendapatan Sesuai dengan Ketentuan Peraturan Perundang-Undangan – LO	2.260.807.074,07	2.511.698.246,13
	Jumlah	**58.299.054.550,61**	**64.927.107.110,62**

Terdapat selisih antara lain-lain pendapatan daerah yang sah-LO dan lain-lain pendapatan daerah yang sah - LRA sebesar Rp57.549.054.550,61 dengan rincian sebagai berikut :

Tabel 5.4.32 Selisih Nilai Lain-lain Pendapatan Daerah yang Sah – LO dan Realisasi LRA Tahun 2024

No.	Uraian	LO (Rp)	LRA (Rp)	Selisih (Rp)
1.	Pendapatan Hibah	56.038.247.476,54	750.000.000,00	55.288.247.476,54
2.	Lain-Lain Pendapatan Sesuai Dengan Ketentuan Peraturan Perundang-Undangan	2.260.807.074,07	0,00	2.260.807.074,07
	Jumlah	**58.299.054.550,61**	**750.000.000,00**	**57.549.054.550,61**

Penjelasan atas Selisih Nilai Lain-lain Pendapatan Daerah yang Sah – LO dan Realisasi LRA Tahun 2024 dapat dilihat pada uraian dibawah ini:

4.1.3.1. Pendapatan Hibah LO Rp56.038.247.476,54

Pendapatan hibah – LO tahun 2024 sebesar Rp56.038.247.476,54. Pendapatan hibah – LO terdiri dari pendapatan hibah dari pemerintah pusat, pendapatan hibah dari pemerintah daerah lainnya, pendapatan hibah dari badan/lembaga/organisasi dalam negeri dan sumbangan pihak ketiga / sejenis.

Selisih nilai pendapatan hibah – LO dengan realisasi LRA sebesar Rp55.288.247.476,54 dirinci pada tabel berikut:

Tabel 5.4.33 Selisih Nilai Pendapatan Hibah– LO dan Realisasi LRA Tahun 2024

No.	Uraian	LO (Rp)	LRA (Rp)	Selisih (Rp)
1.	Pendapatan Hibah dari Pemerintah Pusat	11.211.046.658,13	750.000.000,00	10.461.046.658,13
2.	Pendapatan Hibah dari Pemerintah Daerah Lainnya	22.980.779.658,60	0,00	22.980.779.658,60
3.	Pendapatan Hibah dari Badan/Lembaga/ Organisasi Dalam Negeri/Luar Negeri	1.600.000,00	0,00	1.600.000,00
4.	Sumbangan Pihak Ketiga/Sejenis-LO	21.844.821.159,81	0,00	21.844.821.159,81
	Jumlah	**56.038.247.476,54**	**750.000.000,00**	**55.288.247.476,54**

4.1.3.1.1 Pendapatan Hibah dari Pemerintah Pusat – LO Rp11.211.046.658,13

Pendapatan hibah dari pemerintah pusat – LO tahun 2024 sebesar Rp11.211.046.658,13. Selisih nilai LO dengan realisasi LRA sebesar Rp10.461.046.658,13 merupakan penambahan hibah dari pemerintah pusat yang diterima langsung oleh Satuan Kerja Perangkat Daerah (SKPD). Rincian penambahan hibah dari pemerintah pusat dapat dilihat pada tabel berikut :

Tabel 5.4.34 Rincian Penambahan Hibah dari Pemerintah Pusat Tahun 2024

NO	SKPD	ASAL HIBAH	JENIS HIBAH			
			PERSEDIAAN (Rp)	ASET TETAP (Rp)	UANG (Rp)	JUMLAH PENAMBAHAN (Rp)
1.	DISDIKPORA	KEMENPUPR	0,00	217.829.869,98	0,00	217.829.869,98
2.	SMPN 5 JEPARA	KEMENPUPR	0,00	36.304.978,33	0,00	36.304.978,33
3.	SMPN 1 TAHUNAN	KEMENPUPR	0,00	36.304.978,33	0,00	36.304.978,33
4.	SKB BATEALIT	DIRJEN PENDIDIKAN VOKASI	0,00	0,00	180.000.000,00	180.000.000,00
5.	DKK	KEMENKES	0,00	1.376.502.474,91	0,00	1.376.502.474,91
6.	PKM NALUMSARI I	KEMENKES	0,00	459.408.484,80	0,00	459.408.484,80
7.	DPUPR	KEMENPUPR	995.700.000,00	0,00	0,00	995.700.000,00
8.	DP3AP2KB	BKKBN	2.746.029.950,00	0,00	0,00	2.746.029.950,00
9.	DLH	KEMENPUPR	0,00	3.542.574.822,78	0,00	3.542.574.822,78
10.	DISDUKCAPIL	DITJEN DUKCAPIL	824.742.000,00	0,00	0,00	824.742.000,00
11.	DISKARPUS	PERPUSNAS	0,00	45.649.099,00	0,00	45.649.099,00
	Jumlah		**4.566.471.950,00**	**5.714.574.708,13**	**180.000.000,00**	**10.461.046.658,13**

4.1.3.1.2 Pendapatan Hibah dari Pemerintah Daerah Lainnya – LO Rp22.980.779.658,60

Pendapatan hibah dari pemerintah daerah lainnya – LO sebesar Rp22.980.779.658,60. Keseluruhan merupakan Pendapatan Hibah langsung ke Satuan Kerja Perangkat Daerah (SKPD). Pendapatan hibah dari pemerintah daerah lainnya - LO tahun 2024 dapat dilihat pada tabel berikut:

Tabel 5.4.35 Rincian Hibah dari Pemerintah Daerah Lainnya Tahun 2024

NO	SKPD	ASAL HIBAH	JENIS HIBAH
			PERSEDIAAN (Rp)
1.	DKK	DINKES PROVINSI	22.562.277.908,60
2.	BPBD	DKP PROVINSI, BPBD PROVINSI	52.423.650,00
3.	DINSOSPERMASDES	DINSOS PROVINSI	253.019.000,00
4.	DISDUKCAPIL	DISPERMADESDUKCAPIL PROVINSI	113.059.100,00
TOTAL			**22.980.779.658,60**

4.1.3.1.3 Pendapatan Hibah dari Badan/Lembaga/Organisasi Dalam Negeri / Luar Negeri – LO.....Rp1.600.000,00

Pendapatan hibah dari kelompok masyarakat/perorangan dalam negeri – LO tahun 2024 sebesar Rp1.600.000,00 yang diterima Kecamatan Pakisaji berupa Aset Tetap dari Bank Jateng Jepara.

4.1.3.1.4 Sumbangan Pihak Ketiga/Sejenis – LO Rp21.844.821.159,81

Sumbangan Pihak Ketiga/Sejenis – LO Tahun 2024 sebesar Rp21.844.821.159,81.

Rincian Sumbangan Pihak Ketiga/Sejenis – LO dapat dilihat pada tabel berikut :

Tabel 5.4.36 Rincian Sumbangan Pihak Ketiga/Sejenis Tahun 2024

NO	SKPD	ASAL HIBAH	JENIS HIBAH		JUMLAH
			PERSEDIAAN (Rp)	ASET TETAP (Rp)	(Rp)
1.	DKK	PT KIMIA FARMA	26.190,00	0,00	26.190,00
2.	DPUPR	PT BHUMI JATI POWER	0,00	8.659.140.000,00	8.659.140.000,00
3.	DISPERKIM	HIBAH PSU DARI PERUMAHAN	0,00	12.954.794.969,81	12.954.794.969,81
4.	DISHUB	PT BHUMI JATI POWER	0,00	230.860.000,00	230.860.000,00
TOTAL			**26.190,00**	**21.844.794.969,81**	**21.844.821.159,81**

4.1.3.2. Lain – lain Pendapatan Sesuai dengan Ketentuan Peraturan Perundang-Undangan LO .....Rp 2.260.807.074,07

Lain – lain pendapatan sesuai dengan ketentuan peraturan perundang – undangan LO Tahun 2024 sebesar Rp2.260.807.074,07.

4.1.3.2.1 Kontribusi dari Sumber Lain yang Sah dan Tidak Mengikat – LO Rp2.260.807.074,07

Kontribusi dari Sumber Lain yang Sah dan Tidak Mengikat – LO Tahun 2024 sebesar Rp2.260.807.074,07 dirinci pada tabel berikut :

Tabel 5.4.37 Rincian Kontribusi dari Sumber Lain yang Sah dan Tidak Mengikat – LO Tahun 2024

No.	SKPD	LO (Rp)	LRA (Rp)	Selisih (Rp)
1.	SKB Jepara	14.639,00	0,00	14.639,00
2.	Dinas Perikanan	42.028.500,00	0,00	42.028.500,00
3.	BPKAD	1.811.971.959,77	0,00	1.811.971.959,77
4.	DISHUB	25.000,00	0,00	25.000,00
5.	DISPARBUD	85.636.962,50	0,00	85.636.962,50
6.	DISPERINDAG	187.543.500,00	0,00	187.543.500,00
7.	DISPERKIM	67.964.440,00	0,00	67.964.440,00
8.	RSUD	65.531.352,80	0,00	65.531.352,80
9.	DISKAN	90.720,00	0,00	90.720,00
	Jumlah	**2.260.807.074,07**	**0,00**	**2.260.807.074,07**

- SKB Jepara sebesar Rp14.639,00 merupakan pendapatan bunga dari penempatan rekening yang digunakan untuk menerima hibah uang dari DIRJEN Pendidikan Vokasi Tahun 2024.
- Dinas Perikanan sebesar Rp42.028.500,00 merupakan pendapatan yang diperoleh dari hasil pemijahan bibit ikan Tahun 2024.
- BPKAD sebesar Rp1.811.971.959,77 terdiri dari nilai penyisihan atas piutang tahun 2023 yang dibayar di tahun 2024 atas piutang berikut :
  - Nilai penyisihan atas piutang tahun 2023 yang dibayar di tahun 2024 untuk pajak reklame sebesar Rp324.413,45.
  - Nilai penyisihan atas piutang tahun 2023 yang dibayar di tahun 2024 untuk PBBP2 sebesar Rp1.772.046.689,10.

- Nilai penyisihan atas piutang tahun 2023 yang dibayar di tahun 2024 untuk penerimaan atas tuntutan ganti kerugian keuangan daerah sebesar Rp22.744.000,00.
- Nilai penyisihan atas piutang tahun 2023 yang dibayar di tahun 2024 untuk retribusi pemanfaatan aset daerah sebesar Rp16.856.857,22.

- DISHUB sebesar Rp25.000,00 merupakan Nilai penyisihan atas piutang tahun 2023 yang dibayar di tahun 2024 untuk retribusi pemanfaatan aset daerah.
- DISPARBUD sebesar Rp85.636.962,50 merupakan Nilai penyisihan atas piutang tahun 2023 yang dibayar di tahun 2024 untuk retribusi pemanfaatan aset daerah.
- DISPERINDAG sebesar Rp187.543.500,00 merupakan Nilai penyisihan atas piutang tahun 2023 yang dibayar di tahun 2024 untuk Hasil penjualan BMD yang tidak dipisahkan.
- DISPERKIM sebesar Rp67.964.440,00 merupakan Nilai penyisihan atas piutang tahun 2023 yang dibayar di tahun 2024 untuk retribusi pemanfaatan aset daerah.
- RSUD RA Kartini sebesar Rp65.531.352,80 merupakan Nilai penyisihan atas piutang tahun 2023 yang dibayar di tahun 2024 untuk piutang pendapatan BLUD.
- Dinas Perikanan sebesar Rp90.720,00 merupakan Nilai penyisihan atas piutang tahun 2023 yang dibayar di tahun 2024 untuk retribusi pemanfaatan aset daerah.

4.2 PENJELASAN POS-POS BEBAN Rp2.219.235.133.862,03

Beban Kabupaten Jepara Tahun 2024 terdiri dari beban operasi, beban tidak terduga dan beban transfer. Beban tahun 2024 dan 2023 dapat dilihat pada tabel berikut:

Tabel 5.4.38 Beban Tahun 2024 dan 2023

Beban - LO		Tahun 2024	Tahun 2023
		(Rp)	(Rp)
1.	Beban Operasi	2.054.832.245.130,03	2.014.226.094.767,89
2.	Beban Tidak Terduga	320.107.261,00	0,00
3.	Beban Transfer	164.082.781.471,00	183.154.495.942,00
	Jumlah	**2.219.235.133.862,03**	**2.197.380.590.709,89**

Dari data pada tabel diatas, bahwa Beban – LO Tahun 2024 sebesar Rp2.219.235.133.862,03. Rincian Pos – pos Beban sebagai berikut:

4.2.1 Beban Operasi Rp2.054.832.245.130,03

Akun ini menggambarkan beban operasi untuk periode tahun anggaran 2024, dengan rincian beban operasi dijelaskan pada tabel berikut:

Tabel 5.4.39 Beban Operasi Tahun 2024 dan 2023

Beban Operasi		Tahun 2024 (Rp)	Tahun 2023 (Rp)
1.	Beban Pegawai	1.017.854.263.888,00	924.802.544.744,00
2.	Beban Barang dan Jasa	702.307.875.804,51	720.940.342.524,53
3.	Beban Subsidi	184.080.000,00	184.086.000,00
4.	Beban Hibah	137.792.617.705,84	161.805.073.214,64
5.	Beban Bantuan Sosial	28.491.019.000,00	42.227.680.000,00
6.	Beban Penyisihan Piutang	4.738.943.549,99	4.061.685.744,91
7.	Beban Penyusutan dan Amortisasi	163.463.445.181,69	160.204.682.539,81
	Jumlah	**2.054.832.245.130,03**	**2.014.226.094.767,89**

4.2.1.1. Beban Pegawai Rp1.017.854.263.888,00

Beban pegawai pada Pemerintah Kabupaten Jepara merupakan beban pegawai yang berasal dari dana APBD, BOS dan BLUD untuk periode 1 Januari 2024 sampai dengan 31 Desember 2024. Beban pegawai tahun 2024 sebesar Rp1.017.854.263.888,00.

Tabel 5.4.40 Beban Pegawai Tahun 2024 dan 2023

Beban Pegawai		Tahun 2024 (Rp)	Tahun 2023 (Rp)
1.	Beban Gaji dan Tunjangan ASN	644.139.520.033,00	574.967.547.269,00
2.	Beban Tambahan Penghasilan ASN	140.875.532.152,00	133.001.655.206,00
3.	Tambahan Penghasilan berdasarkan Pertimbangan Objektif Lainnya ASN	182.106.085.236,00	159.948.441.031,00
4.	Beban Gaji dan Tunjangan DPRD	32.873.086.018,00	32.019.155.031,00
5.	Beban Gaji dan Tunjangan KDH/WKDH	1.499.891,00	0,00
6.	Beban Penerimaan Lainnya Pimpinan DPRD serta KDH/WKDH	1.042.477.000,00	1.023.985.000,00
7.	Beban Pegawai Lainnya	16.816.063.558,00	23.841.761.207,00
	Jumlah	**1.017.854.263.888,00**	**924.802.544.744,00**

Terdapat perbedaan nilai beban pegawai dengan realisasi belanja Pegawai LRA Tahun 2024 sebesar Rp228.838.625,00 dengan rincian sebagai berikut :

Tabel 5.4.41 Selisih Beban Pegawai LO dengan Realisasi LRA Tahun 2024

No	Uraian	LO (Rp)	LRA (Rp)	Selisih (Rp)
1.	Beban Gaji dan Tunjangan ASN	644.139.520.033,00	642.837.894.928	1.301.625.105,00

No	Uraian	LO (Rp)	LRA (Rp)	Selisih (Rp)
2.	Beban Tambahan Penghasilan ASN	140.875.532.152,00	140.768.521.340	107.010.812,00
3.	Tambahan Penghasilan berdasarkan Pertimbangan Objektif Lainnya ASN	182.106.085.236,00	182.405.966.449	(299.881.213,00)
4.	Beban Gaji dan Tunjangan DPRD	32.873.086.018,00	32.873.086.018	0,00
5.	Beban Gaji dan Tunjangan KDH/WKDH	1.499.891,00	0,00	1.499.891,00
6.	Beban Penerimaan Lainnya Pimpinan DPRD serta KDH/WKDH	1.042.477.000,00	1.042.477.000	0,00
7.	Beban Pegawai Lainnya	16.816.063.558,00	17.697.479.528	(881.415.970,00)
	Jumlah	**1.017.854.263.888,00**	**1.017.625.425.263,00**	**228.838.625,00**

Penjelasan dari komponen beban pegawai dan selisihnya dengan realisasi belanja pegawai LRA Tahun 2024 dapat dilihat pada uraian berikut :

4.2.1.1.1 Beban Gaji dan Tunjangan ASN Rp644.139.520.033,00

Beban gaji dan tunjangan ASN tahun 2024 sebesar Rp644.139.520.033,00. Beban gaji dan tunjangan ASN 2024 terdiri dari beban gaji pokok ASN, beban tunjangan keluarga ASN, beban tunjangan fungsional ASN, beban tunjangan fungsional umum ASN, beban tunjangan beras ASN, beban tunjangan PPh/tunjangan khusus ASN, beban pembulatan gaji ASN, beban iuran jaminan kesehatan ASN,beban iuran jaminan kecelakaan kerja ASN dan beban iuran jaminan kematian ASN.

Selisih nilai beban gaji dan tunjangan tahun 2024 dengan realisasi belanja LRA tahun 2024 sebesar Rp1.301.625.105,00 dirinci pada tabel berikut:

Tabel 5.4.42 Selisih Beban Gaji dan Tunjangan ASN dengan Realisasi LRA Tahun 2024

No	Uraian	LO (Rp)	LRA (Rp)	Selisih (Rp)
1.	Beban Gaji Pokok ASN	485.363.942.218,00	485.377.995.298,00	(14.053.080,00)
2.	Beban Tunjangan Keluarga ASN	45.625.359.931,00	45.627.189.423,00	(1.829.492,00)
3.	Beban Tunjangan Jabatan ASN	5.233.343.044,00	5.233.343.044,00	0,00
4.	Beban Tunjangan Fungsional ASN	40.628.336.000,00	40.632.106.000,00	(3.770.000,00)
5.	Beban Tunjangan Fungsional Umum ASN	3.085.715.000,00	3.085.740.000,00	(25.000,00)
6.	Beban Tunjangan Beras ASN	26.879.841.720,00	26.879.841.720,00	0,00
7.	Beban Tunjangan PPh/Tunjangan Khusus ASN	1.792.007.889,00	1.317.760.526,00	474.247.363,00
8.	Beban Pembulatan Gaji ASN	5.847.441,00	5.848.112,00	(671,00)
9.	Beban Iuran Jaminan Kesehatan ASN	31.531.621.108,00	30.684.429.399,00	847.191.709,00
10.	Beban Iuran Jaminan Kecelakaan Kerja ASN	999.084.926,00	999.118.866,00	(33.940,00)

No	Uraian	LO (Rp)	LRA (Rp)	Selisih (Rp)
11.	Beban Iuran Jaminan Kematian ASN	2.994.420.756,00	2.994.522.540,00	(101.784,00)
	Jumlah	**644.139.520.033,00**	**642.837.894.928,00**	**1.301.625.105,00**

(1) Beban gaji pokok ASN Tahun 2024 sebesar Rp485.363.942.218,00. Selisih nilai beban gaji pokok ASN dengan realisasi belanja LRA tahun 2024 sebesar (Rp14.053.080,00). Selisih tersebut merupakan penambahan utang gaji pokok tahun 2024 sebesar Rp13.490.500,00 dan pengurangan dari utang gaji pokok tahun 2023 sebesar Rp27.543.580,00 .

Rincian selisih nilai beban gaji pokok dengan realisasi belanja LRA per SKPD Tahun 2024 dapat dilihat pada **lampiran 5.4.1**.

(2) Beban tunjangan keluarga ASN Tahun 2024 sebesar Rp45.625.359.931,00. Selisih nilai beban tunjangan keluarga – ASN Tahun 2024 dengan nilai realisasi belanja LRA Tahun 2024 sebesar (Rp1.829.492,00).

Selisih tersebut merupakan penambahan utang tunjangan keluarga ASN Tahun 2024 sebesar Rp1.084.880,00 dan pengurangan dari utang tunjangan keluarga ASN Tahun 2023 sebesar Rp2.914.372,00.

Rincian selisih nilai beban tunjangan keluarga ASN dengan realisasi LRA per SKPD Tahun 2024 dapat dilihat pada **lampiran 5.4.2.**

(3) Beban tunjangan jabatan ASN tahun 2024 sebesar Rp5.233.343.044,00. Tidak terdapat perbedaan nilai Beban Tunjangan Jabatan ASN Tahun 2024 dengan realisasi Belanja Tunjangan Jabatan ASN Tahun 2024.

(4) Beban tunjangan fungsional ASN Tahun 2024 sebesar Rp40.628.336.000,00. Nilai tersebut mempunyai selisih dengan realisasi belanja LRA tahun 2024 sebesar (Rp3.770.000,00).

Selisih (Rp3.770.000,00) merupakan Utang Tunjangan Fungsional ASN Tahun 2023 yang mengurangi nilai LRA.

Rincian selisih nilai beban tunjangan fungsional ASN dengan realisasi belanja LRA per SKPD Tahun 2024 dapat dilihat pada **lampiran 5.4.3.**

(5) Beban tunjangan fungsional umum ASN Tahun 2024 sebesar Rp3.085.715.000,00. Terdapat selisih nilai beban tunjangan fungsional umum ASN Tahun 2024

dengan realisasi belanja LRA tahun 202 sebesar (Rp25.000,00). Selisih tersebut merupakan Utang Tunjangan Fungsional Umum ASN Tahun 2023 yang mengurangi nilai LRA.

Rincian selisih nilai beban tunjangan fungsional umum ASN dengan realisasi belanja LRA per SKPD Tahun 2024 dapat dilihat pada **lampiran 5.4.4**.

(6) Beban tunjangan beras – ASN Tahun 2024 sebesar Rp26.879.841.720,00. Tidak terdapat perbedaan nilai antara Beban Tunjangan Beras ASN dengan nilai realisasi Belanja Tunjangan Beras ASN.

(7) Beban tunjangan PPh/Tunjangan khusus ASN tahun 2024 sebesar Rp1.792.007.889,00. Terdapat selisih nilai beban tunjangan PPh / tunjangan khusus ASN Tahun 2024 dengan nilai realisasi belanja LRA sebesar Rp474.247.363,00 dengan rincian sebagai berikut :

- Penambahan :

  Utang beban tunjangan PPh/tunjangan khusus ASN Tahun 2024 per SKPD sebesar Rp475.256.148,00

- Pengurangan :

  Utang beban tunjangan PPh/tunjangan khusus ASN Tahun 2023 sebesar Rp1.008.785,00.

Rincian selisih nilai beban tunjangan PPh/tunjangan khusus ASN Tahun 2024 dengan realisasi belanja LRA per SKPD dapat dilihat pada **lampiran 5.4.5.**

(8) Beban pembulatan gaji ASN tahun 2024 sebesar Rp5.847.441,00.

Terdapat selisih nilai beban pembulatan gaji tahun 2024 dengan nilai realisasi belanja LRA sebesar (Rp671,00) dengan rincian sebagai berikut:

- Penambahan :

  Utang beban pembulatan gaji ASN Tahun 2024 per SKPD sebesar Rp1.654,00.

- Pengurangan :

  Utang beban pembulatan gaji ASN Tahun 2023 sebesar Rp2.325,00.

Rincian beban pembulatan gaji ASN Tahun 2024 dengan realisasi belanja LRA per SKPD dapat dilihat pada **lampiran 5.4.6.**

(9) Beban iuran jaminan kesehatan ASN tahun 2024 sebesar Rp31.531.621.108,00.

Terdapat selisih nilai beban Iuran jaminan kesehatan ASN Tahun 2024 dengan nilai realisasi belanja LRA sebesar Rp847.191.709,00 dengan rincian sebagai berikut:

- Penambahan :
  - Reklasifikasi Belanja Pegawai BLUD sebesar Rp12.107.292,00.
  - Reklasifikasi Belanja Barang dan Jasa BLUD Tahun 2024 sebesar Rp758.821.706,00.
  - Utang iuran jaminan kesehatan ASN Tahun 2024 sebesar Rp442.999.979,00.
- Pengurangan :

  Utang iuran jaminan kesehatan ASN Tahun 2023 sebesar Rp366.737.268,00.

Rincian beban iuran jaminan kesehatan ASN tahun 2024 dengan realisasi belanja LRA per SKPD dapat dilihat pada **lampiran 5.4.7.**

(10) Beban iuran jaminan kecelakaan kerja ASN tahun 2024 sebesar Rp999.084.926,00 .

Terdapat selisih nilai beban iuran jaminan kecelakaan ASN Tahun 2024 dengan nilai realisasi belanja LRA sebesar (Rp33.940,00) dengan rincian sebagai berikut:

- Penambahan :

  Utang iuran jaminan kecelakaan kerja Tahun 2024 sebesar Rp28.948,00.
- Pengurangan :

  Utang iuran jaminan kecelakaan kerja ASN Tahun 2023 sebesar Rp62.888,00.

Rincian beban iuran jaminan kecelakaan kerja ASN Tahun 2024 dengan realisasi belanja LRA per SKPD dapat dilihat pada **lampiran 5.4.8.**

(11) Beban iuran jaminan kematian ASN tahun 2024 sebesar Rp2.994.420.756,00.

Terdapat selisih nilai beban iuran jaminan kematian ASN Tahun 2024 dengan nilai realisasi belanja LRA sebesar (Rp101.784,00) dengan rincian sebagai berikut:

- Penambahan :

  Utang iuran jaminan kematian ASN Tahun 2024 sebesar Rp86.867,00.
- Pengurangan :

Utang iuran jaminan kematian ASN Tahun 2023 sebesar Rp188.651,00.

Rincian beban iuran jaminan kematian ASN Tahun 2023 dengan realisasi belanja LRA per SKPD dapat dilihat pada **lampiran 5.4.9.**

4.2.1.1.2 Beban Tambahan Penghasilan ASN Rp140.875.532.152,00

Beban tambahan penghasilan ASN tahun 2024 sebesar Rp140.875.532.152,00. Rincian beban tambahan penghasilan ASN dan realisasi belanja LRA tahun 2024 dapat dilihat pada tabel berikut:

Tabel 5.4.43 Rincian Beban Tambahan Penghasilan ASN Tahun 2024

No	Uraian	LO (Rp)	LRA (Rp)	Selisih (Rp)
1.	Beban Tambahan Penghasilan berdasarkan Beban Kerja ASN	133.702.208.102,00	133.927.279.121,00	(225.071.019,00)
2.	Beban Tambahan Penghasilan berdasarkan Kondisi Kerja ASN	1.008.645.498,00	936.144.882,00	72.500.616,00
3.	Beban Tambahan Penghasilan berdasarkan Kelangkaan Profesi ASN	322.000.000,00	482.121.601,00	(160.121.601,00)
4.	Beban Tambahan Penghasilan berdasarkan Prestasi Kerja ASN	5.842.678.552,00	5.422.975.736,00	419.702.816,00
	Jumlah	**140.875.532.152,00**	**140.768.521.340,00**	**107.010.812,00**

(1) Nilai beban tambahan penghasilan berdasarkan beban kerja ASN Tahun 2024 sebesar Rp133.702.208.102,00. Selisih nilai dengan realisasi belanja LRA tahun 2024 sebesar (Rp225.071.019,00) dengan rincian sebagai berikut:

- Penambahan :

  Utang tambahan penghasilan berdasarkan beban kerja ASN Tahun 2024 sebesar Rp9.656.627.766,00.

- Pengurangan :

  Utang tambahan penghasilan berdasarkan beban kerja ASN Tahun 2023 sebesar Rp9.881.698.785,00.

Rincian beban tambahan penghasilan berdasarkan beban kerja ASN Tahun 2024 dengan realisasi belanja LRA per SKPD dapat dilihat pada **lampiran 5.4.10.**

(2) Nilai beban tambahan penghasilan berdasarkan kondisi kerja ASN Tahun 2024 sebesar Rp1.008.645.498,00 mempunyai selisih dengan realisasi belanja LRA Tahun 2024 sebesar Rp72.500.616,00. Nilai tersebut berasal

dari penambahan utang berdasarkan kondisi kerja ASN Tahun 2024 sebesar Rp72.500.616,00.

Beban tambahan penghasilan berdasarkan kondisi kerja ASN diberikan oleh Sekretariat Daerah dan Inspektorat.

Rincian selisih beban tambahan penghasilan berdasarkan kondisi kerja dibandingkan dengan realisasi belanja tahun 2024 adalah sebagai berikut:

- Utang tahun 2024 pada Sekretariat Daerah sebesar Rp18.625.680,00
- Utang tahun 2024 pada Inspektorat sebesar Rp53.874.936,00

(3) Nilai beban tambahan penghasilan berdasarkan kelangkaan profesi ASN Tahun 2024 sebesar Rp322.000.000,00 mempunyai selisih dengan realisasi belanja LRA Tahun 2024 sebesar (Rp160.121.601,00) dengan rincian sebagai berikut :

- Penambahan :

  Utang tambahan penghasilan berdasarkan kelangkaan profesi ASN Tahun 2024 sebesar Rp23.000.000,00.

- Pengurangan :

  Utang tambahan penghasilan berdasarkan kelangkaan profesi ASN Tahun 2023 sebesar Rp183.121.601,00.

Rincian selisih Beban Tambahan Penghasilan berdasarkan kelangkaan profesi ASN dapat dilihat pada tabel berikut :

Tabel 5.4.44 Selisih Beban Tambahan Penghasilan Berdasarkan Kelangkaan Profesi dengan LRA Tahun 2024

Uraian	SKPD	Nilai (Rp)
Beban Tambahan Penghasilan ASN Tahun 2024		
Penambah:		
Utang 2024	Sekretariat Daerah	23.000.000,00
Jumlah Penambah		**23.000.000,00**
Pengurang:		
Utang 2023	Inspektorat	183.121.601,00
Jumlah Pengurang		**183.121.601,00**
Selisih Beban Tambahan Penghasilan ASN dengan LRA		**(160.121.601,00)**

(4) Beban Tambahan Penghasilan berdasarkan Prestasi Kerja ASN Tahun 2024 sebesar Rp5.842.678.552,00 mempunyai selisih dengan realisasi belanja LRA Tahun 2024 sebesar Rp419.702.816,00. Selisih tersebut merupakan penambahan dari total utang tambahan penghasilan berdasarkan profesi kerja ASN Tahun 2024 per SKPD sebesar Rp419.702.816,00.

Rincian beban tambahan penghasilan berdasarkan prestasi kerja ASN Tahun 2024 dengan realisasi belanja LRA per SKPD dapat dilihat pada **lampiran 5.4.11.**

4.2.1.1.3 Beban Tambahan Penghasilan Berdasarkan Pertimbangan Obyektif Lainnya Rp182.106.085.236,00

Beban tambahan penghasilan berdasarkan pertimbangan obyektif lainnya tahun 2024 sebesar Rp182.106.085.236,00.

Rincian beban tambahan berdasarkan pertimbangan obyektif lainnya ASN dan realisasi belanja LRA tahun 2024 dapat dilihat pada tabel berikut:

Tabel 5.4.45 Selisih Beban Tambahan Penghasilan berdasarkan Pertimbangan Obyektif Lainnya Tahun 2024

No.	Uraian	LO (Rp)	LRA (Rp)	Selisih (Rp)
1.	Beban Insentif bagi ASN atas Pemungutan Pajak Daerah	7.873.297.582,00	7.996.865.176,00	(123.567.594,00)
2.	Beban bagi ASN atas Insentif Pemungutan Retribusi Daerah	858.402.516,00	1.037.436.135,00	(179.033.619,00)
3.	Beban Tunjangan Profesi Guru (TPG) PNSD	126.555.832.464,00	126.555.832.464,00	0,00
4.	Beban Tunjangan Khusus Guru (TKG) PNSD	642.310.900,00	642.310.900,00	0,00
5.	Beban Tambahan Penghasilan (Tamsil) Guru PNSD	625.514.875,00	625.514.875,00	0,00
6.	Beban Jasa Pelayanan Kesehatan bagi ASN	1.708.366.999,00	1.708.366.999,00	0,00
7.	Beban Honorarium	7.212.556.000,00	7.209.836.000,00	2.720.000,00
8.	Belanja TPG PPPK	30.416.928.700,00	30.416.928.700,00	0,00
9.	Belanja TKG PPPK	422.875.200,00	422.875.200,00	0,00
10.	Belanja Tamsil Guru PPPK	5.790.000.000,00	5.790.000.000,00	0,00
	Jumlah	**182.106.085.236,00**	**182.405.966.449,00**	**(299.881.213,00)**

(1) Beban insentif bagi ASN atas pemungutan pajak daerah tahun 2024 sebesar Rp7.873.297.582,00 pada BPKAD. Terdapat selisih dengan belanja insentif bagi ASN LRA tahun 2024 sebesar (Rp123.567.594,00).

- Penambahan :

  Utang insentif bagi ASN atas pemungutan pajak daerah tahun 2024 sebesar Rp2.090.258.017,00.

- Pengurangan :

  Utang insentif bagi ASN atas pemungutan pajak daerah tahun 2023 sebesar Rp2.213.825.611,00.

(2) Beban bagi ASN atas insentif pemungutan retribusi daerah tahun 2024 sebesar Rp858.402.516,00. Nilai tersebut mempunyai selisih dengan realisasi belanja LRA tahun 2024 sebesar (Rp179.033.619,00) dengan rincian sebagai berikut:

- Penambahan :

  Utang beban insentif pemungutan retribusi tahun 2024 sebesar Rp228.633.571,00.

- Pengurangan :

  Utang beban insentif pemungutan retribusi tahun 2023 sebesar Rp407.667.190,00.

Rincian beban bagi ASN atas insentif pemungutan retribusi daerah tahun 2023 dan realisasi belanja LRA tahun 2023 dapat dilihat pada **lampiran 5.4.12.**

(3) Beban tunjangan profesi guru (TPG) PNSD tahun 2024 sebesar Rp126.555.832.464,00. Tidak terdapat perbedaan nilai beban dan realisasi belanja LRA tahun 2024. Beban tunjangan profesi guru (TPG) PNSD dikelola oleh DISDIKPORA.

(4) Beban tunjangan khusus guru (TKG) PNSD tahun 2024 sebesar Rp642.310.900,00. Tidak terdapat perbedaan nilai beban dan realisasi belanja LRA tahun 2024. Beban tunjangan khusus guru (TKG) PNSD dikelola oleh DISDIKPORA.

(5) Beban tambahan penghasilan (tamsil) guru PNSD tahun 2024 sebesar Rp625.514.875,00. Nilai beban tersebut tidak memiliki perbedaan dengan realisasi belanja LRA tahun 2024. Beban tambahan penghasilan (tamsil) guru PNSD tahun 2024 dikelola oleh DISDIKPORA.

(6) Beban Jasa Pelayanan Kesehatan bagi ASN Tahun 2024 sebesar Rp1.708.366.999,00 tidak mempunyai perbedaan dengan realisasi belanja LRA Tahun 2024.

(7) Beban honorarium tahun 2024 sebesar Rp7.212.556.000,00. Terdapat selisih antara beban honorarium tahun 2024 dengan realisasi belanja LRA

tahun 2024 sebesar Rp2.720.000,00. Selisih tersebut merupakan reklasifikasi dari belanja barang dan jasa BLUD pada Puskesmas Mlonggo sebesar Rp1.360.000,00 dan Puskesmas Donorojo sebesar Rp1.360.000,00.

Rincian beban honorarium dan belanja honorarium tahun 2024 dapat dilihat pada **lampiran 5.4.13.**

(8) Beban Tunjangan Profesi Guru PPPK tahun 2024 sebesar Rp30.416.928.700,00. Tidak terdapat perbedaan nilai dengan realisasi Belanja Tunjangan Profesi Guru PPPK Tahun 2024. Beban Tunjangan Profesi Guru PPPK dikelola oleh DISDIKPORA.

(9) Beban Tunjangan Khusus Guru PPPK tahun 2024 sebesar Rp422.875.200,00. Tidak terdapat perbedaan nilai dengan realisasi Belanja Tunjangan Khusus Guru PPPK Tahun 2024. Beban Tunjangan Khusus Guru PPPK dikelola oleh DISDIKPORA.

(10) Beban Tunjangan Penghasilan Guru PPPK tahun 2024 sebesar Rp5.790.000.000,00. Tidak terdapat perbedaan nilai dengan realisasi Belanja Tunjangan Penghasilan Guru PPPK Tahun 2024. Beban Tunjangan Penghasilan Guru PPPK dikelola oleh DISDIKPORA

4.2.1.1.4 Beban Gaji dan Tunjangan DPRD . Rp32.873.086.018,00

Beban gaji dan tunjangan DPRD tahun 2024 sebesar Rp32.873.086.018,00. Beban gaji dan tunjangan DPRD tahun 2024 tidak memiliki perbedaan nilai dengan realisasi Belanja gaji dan tunjangan DPRD – LRA tahun 2024. Beban gaji dan tunjangan DPRD tahun 2024 terdiri dari

(1) Beban uang representasi DPRD tahun 2024 sebesar Rp1.103.235.000,00. Nilai beban tersebut tidak mempunyai selisih dengan realisasi belanja LRA tahun 2024.

(2) Beban tunjangan keluarga DPRD tahun 2023 sebesar Rp116.911.200,00. Nilai beban tersebut tidak mempunyai selisih dengan realisasi belanja LRA tahun 2024.

(3) Beban tunjangan beras DPRD tahun 2024 sebesar Rp129.849.060,00. Nilai beban tersebut tidak mempunyai selisih dengan realisasi belanja LRA tahun 2024.

(4) Beban uang paket DPRD tahun 2024 sebesar Rp94.405.500,00. Nilai beban tersebut tidak mempunyai selisih dengan realisasi belanja LRA tahun 2024.
(5) Beban tunjangan jabatan DPRD tahun 2024 sebesar Rp1.599.690.750,00. Nilai beban tersebut tidak mempunyai selisih dengan realisasi belanja LRA tahun 2024.
(6) Beban tunjangan alat kelengkapan DPRD tahun 2024 sebesar Rp110.411.700,00. Nilai beban tersebut tidak mempunyai selisih dengan realisasi belanja LRA tahun 2024.
(7) Beban tunjangan alat kelengkapan lainnya DPRD tahun 2024 sebesar Rp6.470.625,00. Nilai beban tersebut tidak mempunyai selisih dengan realisasi belanja LRA tahun 2024.
(8) Beban tunjangan komunikasi intensif pimpinan dan anggota DPRD tahun 2024 sebesar Rp8.731.800.000,00 Nilai beban tersebut tidak mempunyai selisih dengan realisasi belanja LRA tahun 2024.
(9) Beban tunjangan reses DPRD tahun 2024 sebesar Rp1.425.900.000,00. Nilai beban tersebut tidak mempunyai selisih dengan realisasi belanja LRA tahun 2024.
(10) Beban pembebanan PPh kepada pimpinan dan anggota DPRD tahun 2024 sebesar Rp325.250,00. Nilai beban tersebut tidak mempunyai selisih dengan realisasi belanja LRA tahun 2024.
(11) Beban pembulatan gaji DPRD tahun 2024 sebesar Rp34.519,00. Nilai beban tersebut tidak mempunyai selisih dengan realisasi belanja LRA tahun 2024.
(12) Beban tunjangan kesejahteraan pimpinan dan anggota DPRD tahun 2024 sebesar Rp11.498.787.414,00. Nilai beban tersebut tidak mempunyai selisih dengan realisasi belanja LRA tahun 2024.
(13) Beban tunjangan transportasi DPRD tahun 2024 sebesar Rp7.602.400.000,00. Nilai beban tersebut tidak mempunyai selisih dengan realisasi belanja LRA tahun 2024.
(14) Beban Uang Jasa Pengabdian DPRD Tahun 2024 sebesar Rp452.865.000,00. Nilai beban tersebut tidak mempunyai selisih dengan realisasi belanja LRA tahun 2024.

4.2.1.1.5 Beban Gaji dan Tunjangan KDH/WKDH Rp1.499.891,00

Beban Gaji dan Tunjangan KDH/WKDH sebesar Rp1.499.891,00 merupakan utang insentif bagi KDH/WKDH atas Pemungutan Retribusi Daerah bagi KDH/WKDH Tahun 2024 pada Dinas Perhubungan.

4.2.1.1.6 Beban Penerimaan Lainnya Pimpinan DPRD serta KDH/WKDH..... Rp1.042.477.000,00

Beban penerimaan lainnya pimpinan DPRD serta KDH/WKDH tahun 2024 sebesar Rp1.042.477.000,00. Beban penerimaan lainnya pimpinan DPRD serta KDH/WKDH – LO tahun 2024 tidak memiliki perbedaan nilai dengan realisasi belanja penerimaan lainnya pimpinan DPRD serta KDH/WKDH – LRA tahun 2024.
Beban penerimaan lainnya pimpinan DPRD serta KDH/WKDH tahun 2024 terdiri dari

(1) Beban dana operasional pimpinan DPRD sebesar Rp359.152.000,00. Nilai beban tersebut tidak mempunyai selisih dengan realisasi belanja LRA tahun 2024.
(2) Beban dana operasional KDH/WKDH sebesar Rp683.325.000,00. Nilai beban tersebut tidak mempunyai selisih dengan realisasi belanja LRA tahun 2024.

4.2.1.1.7 Beban Pegawai Lainnya.....Rp16.816.063.558,00

Beban pegawai lainnya tahun 2024 sebesar Rp16.816.063.558,00 yang terdiri dari

(1) Beban pegawai BOS tahun 2024 sebesar Rp43.200.000,00 pada DISDIKPORA.
(2) Beban pegawai BLUD tahun 2024 sebesar Rp16.772.863.558,00. Terdapat selisih sebesar (Rp881.415.970,00) antara nilai beban dengan realisasi belanja LRA tahun 2024 dengan rincian sebagai berikut:

Penambahan :

- Utang pegawai BLUD 2024 : Rp900.013.000,00

Pengurangan :

- Utang pegawai BLUD 2023 Rp1.039.640.000,00
- Reklas menjadi beban honorarium Rp2.720.000,00

- Reklas menjadi beban iuran jaminan kesehatan Rp739.068.970,00.

Rincian Beban Pegawai BLUD dapat dilihat pada **lampiran 5.4.14.**

4.2.1.2. Beban Barang dan Jasa.....Rp702.307.875.804,51

Beban Barang dan Jasa – LO merupakan pemakaian barang dan jasa yang berasal dari APBD, BOS, BOK dan BLUD periode 1 Januari 2024 sampai dengan 31 Desember 2024. Beban barang dan jasa - LO selama tahun 2024 sebesar Rp702.307.875.804,51. Perbandingan Beban Barang dan Jasa - LO Tahun 2024 dengan Tahun 2023 adalah sebagai berikut:

Tabel 5.4.46 Beban Barang dan Jasa Tahun 2024 dan 2023

Beban Barang dan Jasa - LO		Tahun 2024	Tahun 2023
		(Rp)	(Rp)
1.	Beban Barang	240.596.009.182,91	264.074.067.785,53
2.	Beban Jasa	335.525.972.725,60	313.273.218.481,00
3.	Beban Pemeliharaan	50.654.191.445,00	58.081.474.979,00
4.	Beban Perjalanan Dinas	47.810.652.764,00	48.268.124.931,00
5.	Beban Uang dan/atau Jasa untuk Diberikan kepada Pihak Ketiga/Pihak Lain/Masyarakat	27.721.049.687,00	37.243.456.348,00
	Jumlah	**702.307.875.804,51**	**720.940.342.524,53**

Perbedaan nilai Beban Barang dan Jasa LO dengan realisasi Belanja Barang dan Jasa – LRA dirinci pada penjelasan dibawah ini :

Tabel 5.4.47 Selisih Beban Barang dan Jasa – LO dan Realisasi LRA Tahun 2024

No.	Uraian	LO (Rp)	LRA (Rp)	Selisih (Rp)
1.	Beban Barang	240.596.009.182,91	109.767.885.968,00	130.828.123.214,91
2.	Beban Jasa	335.525.972.725,60	183.252.832.405,00	152.273.140.320,60
3.	Beban Pemeliharaan	50.654.191.445,00	51.027.097.953,00	(372.906.508,00)
4.	Beban Perjalanan Dinas	47.810.652.764,00	39.886.084.622,00	7.924.568.142,00
5.	Beban Uang dan/atau Jasa untuk Diberikan kepada Pihak Ketiga/Pihak Lain/Masyarakat	27.721.049.687,00	25.139.800.896,00	2.581.248.791,00
6.	Beban Barang dan Jasa BOS	0,00	79.773.401.251,00	(79.773.401.251,00)
7.	Beban Barang dan Jasa BOK Puskesmas	0,00	12.921.453.799,00	(201.726.375.770,00)
8.	Beban Barang dan Jasa BLUD	0,00	201.726.375.770,00	(12.921.453.799,00)
	Jumlah	**702.307.875.804,51**	**703.494.932.664,00**	**(1.187.056.859,49)**

4.2.1.2.1 Beban Barang Rp240.596.009.182,91

Beban Barang – LO terdiri dari Beban Barang yang bersumber dari APBD, BOS, BOK dan BLUD tahun 2024. Beban barang tahun 2024 diklasifikasikan pada tabel berikut :

Tabel 5.4.48 Beban Barang dan Realisasi Belanja LRA Tahun 2024

No.	Uraian	LO (Rp)	LRA (Rp)	Selisih (Rp)
1.	Beban Barang Habis Pakai	237.791.920.279,78	109.767.885.968	128.024.034.311,78
2.	Beban Aset Tetap yang Tidak Memenuhi Kriteria Kapitalisasi	2.804.088.903,13	0,00	2.804.088.903,13
	Jumlah	**240.596.009.182,91**	**109.767.885.968,00**	**130.828.123.214,91**

(1) Beban barang habis pakai tahun 2024 sebesar Rp237.791.920.279,78. Selisih Perbedaan nilai Beban Barang – LO dengan Belanja Barang – LRA sebesar Rp128.024.034.311,78 dijelaskan pada tabel berikut :

Tabel 5.4.49 Penjelasan Selisih Beban Barang LO dan Realisasi LRA Tahun 2024

Selisih Beban Barang LO dengan Belanja Barang LRA	Rupiah
Penambahan	
Reklas dari Belanja Barang dan Jasa BOS	37.533.464.156,00
Reklas dari Belanja Barang dan Jasa BOK	6.486.956.611,00
Reklas dari Belanja Barang dan Jasa BLUD	72.831.031.015,00
Reklas dari Belanja BTT	574.992.344,00
Saldo Awal 2024	63.529.320.414,56
Utang BHP 2024	7.685.735.315,00
Koreksi Bertambah	20.384.549.977,00
Hasil Inventarisasi Persediaan 2024	408.881.031,40
Belanja Belanja Pemeliharaan reklas menjadi beban BHP	206.266.000,00
Belanja Uang diserahkan kepada Masyarakat reklas menjadi beban BHP	4.900.000,00
Belanja Modal reklas menjadi beban BHP	446.540.900,00
Hibah Barang Persediaan	27.683.177.798,60
Total Penambahan	**237.775.815.562,56**
Pengurangan	
Saldo Akhir 2024	64.883.117.857,25
Utang BHP 2023	6.407.454.652,00
Koreksi Berkurang	20.479.300.595,75
Piutang BHP	2.000.000,00
Pemusnahan Persediaan	768.663.249,50
Persediaan Kadaluwarsa	413.905.248,00
Beban Barang Reklas aset tetap	11.724.469.987,00
Beban BHP Reklas menjadi Beban Barang tidak terkapitalisasi AT	618.500.671,00
Beban BHP Reklas Beban Hibah	4.134.431.941,28

Selisih Beban Barang LO dengan Belanja Barang LRA	Rupiah
Beban BHP Reklas beban jasa	184.108.999,00
Beban BHP Reklas Beban Pemeliharaan	132.940.000,00
Recall Persediaan	2.888.050,00
Total Pengurangan	**109.751.781.250,78**
Jumlah	**128.024.034.311,78**

Rincian perbedaan nilai Beban Barang – LO dengan Belanja Barang – LRA per SKPD dapat dilihat pada **Lampiran 5.4.15.**

(2) Beban Aset Tetap yang Tidak Memenuhi Kriteria Kapitalisasi sebesar Rp2.804.088.903,13. Nilai ini merupakan aset dengan nilai dibawah kapitalisasi. Rincian beban aset tetap yang tidak memenuhi kriteria kapitalisasi tahun 2024 per SKPD dapat dilihat pada **Lampiran 5.4.16.**

4.2.1.2.2 Beban Jasa Rp335.525.972.725,60

Beban jasa tahun 2024 adalah beban jasa yang bersumber dari APBD, BOS, BOP dan BLUD. Beban jasa tahun 2024 dan rincian realisasi belanja jasa LRA tahun 2024 dapat dilihat pada tabel berikut :

Tabel 5.4.50 Beban Jasa dan Realisasi Belanja Jasa LRA Tahun 2024

No.	Uraian	LO (Rp)	LRA (Rp)	Selisih (Rp)
1.	Beban Jasa Kantor	265.365.466.883,60	118.133.825.668,00	147.231.641.215,60
2.	Beban Iuran Jaminan/Asuransi	50.191.548.663,00	47.247.018.930,00	2.944.529.733,00
3.	Beban Sewa Tanah	15.000.000,00	0,00	15.000.000,00
4.	Beban Sewa Peralatan dan Mesin	6.012.161.765,00	5.832.908.765,00	179.253.000,00
5.	Beban Sewa Gedung dan Bangunan	482.404.969,00	480.104.969,00	2.300.000,00
6.	Beban Sewa Jalan, Jaringan dan Irigasi	329.510,00	329.510,00	0,00
7.	Beban Sewa Aset Tetap Lainnya	876.883.500,00	876.883.500,00	0,00
8.	Beban Jasa Konsultansi Konstruksi	8.811.708.454,00	9.033.201.454,00	(221.493.000,00)
9.	Beban Jasa Konsultansi Non Konstruksi	1.551.840.621,00	896.884.770,00	654.955.851,00
10.	Beban Kursus/Pelatihan, Sosialisasi, Bimbingan Teknis serta Pendidikan dan Pelatihan	2.218.628.360,00	751.674.839,00	1.466.953.521,00
	Jumlah	**335.525.972.725,60**	**183.252.832.405,00**	**152.273.140.320,60**

Penjelasan atas selisih beban jasa dan belanja jasa LRA tahun 2024 sebesar Rp152.273.140.320,60 adalah sebagai berikut:

(1) Beban jasa kantor tahun 2024 sebesar Rp265.365.466.883,60. Terdapat selisih sebesar Rp147.231.641.215,60 dengan realisasi belanja LRA tahun 2024 dijelaskan pada tabel berikut:

Tabel 5.4.51 Penjelasan Selisih Beban Jasa Kantor dan Realisasi Belanja Jasa LRA Tahun 2024

Selisih Beban Jasa dengan Belanja Jasa Kantor	Rupiah
Penambahan	
Reklasifikasi dari Belanja Barang dan Jasa BLUD	118.752.422.968,00
Reklasifikasi dari Belanja Barang dan Jasa BOS	26.877.256.406,00
Reklasifikasi dari Belanja Barang dan Jasa BOK	352.709.188,00
Reklasifikasi dari Belanja Barang dan Jasa BTT	96.500.000,00
Utang Jasa 2024	11.891.836.772,60
Beban Persediaan Reklas ke Beban Jasa	167.220.999,00
Belanja Modal Reklas ke Beban Jasa	21.756.000,00
Hibah	44.168.928,00
Total Penambahan	**158.203.871.261,60**
Pengurangan	
Utang Jasa 2023	10.940.369.658,00
Koreksi Utang Jasa Pendek 2023	360,00
Reklas ke Beban Iuran Jaminan Kesehatan	31.860.028,00
Total Pengurangan	**10.972.230.046,00**
Jumlah	**147.231.641.215,60**

Rincian beban jasa dan realisasi belanja jasa per SKPD dapat dilihat pada **lampiran 5.4.17.**

(2) Beban iuran jaminan/ asuransi tahun 2024 sebesar Rp50.191.548.663,00. Terdapat selisih sebesar Rp2.944.529.733,00 dibandingkan dengan realisasi belanja iuran jaminan/ asuransi tahun 2024 yang dirinci sebagai berikut :

Penambahan :

- Reklasifikasi dari Belanja Barang dan Jasa BLUD sebesar Rp2.818.150.589,00.
- Utang iuran jaminan asuransi tahun 2024 sebesar Rp131.822.343,00.
- Biaya dibayar dimuka tahun 2023 sebesar Rp1.519.000,00

Pengurangan :

- Utang iuran jaminan asuransi tahun 2023 sebesar Rp1.862.699,00
- Biaya dibayar dimuka tahun 2024 sebesar Rp5.100.000,00

Rincian beban iuran jaminan asuransi dan belanja asuransi per SKPD tahun 2024 dapat dilihat pada **lampiran 5.4.18.**

(3) Beban sewa tanah tahun 2024 sebesar Rp15.000.000,00. Terdapat perbedaan nilai beban sewa tanah dengan belanja

sewa tanah Tahun 2024 sebesr Rp15.000.000,00 dengan rincian sebagai berikut :

Penambahan :

- Realisasi dari belanja BLUD (Puskesmas Bangsri I) sebesar Rp12.000.000,00
- Biaya dibayar dimuka tahun 2023 yang dibayarkan DISKOMINFO atas sewa tanah sebesar Rp3.750.000,00

Pengurangan :

- Biaya dibayar dimuka tahun 2024 untuk sewa tanah DISKOMINFO sebesar Rp750.000,00.

(4) Beban sewa peralatan dan mesin tahun 2024 sebesar Rp6.012.161.765,00. Terdapat selisih sebesar Rp179.253.000,00 dengan realisasi belanja sewa peralatan dan mesin tahun 2024. Dengan rincian sebagai berikut:

Penambahan :

- Reklasifikasi dari Belanja Barang dan Jasa BLUD sebesar Rp84.365.000,00.
- Reklasifikasi dari Belanja Barang dan Jasa BOK Puskesmas sebesar Rp78.000.000,00.
- Reklasifikasi dari Beban Persediaan sebesar Rp16.888.000,00.

Rincian beban sewa peralatan dan mesin tahun 2024 dan rincian belanja sewa peralatan dan mesin tahun 2024 dapat dilihat pada **lampiran 5.4.19.**

(5) Beban sewa gedung dan bangunan tahun 2024 sebesar Rp482.404.969,00. Terdapat selisih sebesar Rp2.300.000,00 dengan belanja sewa gedung dan bangunan tahun 2024 dikarenakan adanya penambahan dari reklasifikasi belanja Barang dan Jasa BLUD RSUD RA Kartini sebesar Rp1.700.000,00 dan Puskesmas Jepara sebesar Rp600.000,00

Rincian beban dan belanja sewa gedung dan bangunan tahun 2024 per SKPD dapat dilihat pada **lampiran 5.4.20.**

(6) Beban Sewa Jalan, Jaringan dan Irigasi Tahun 2024 sebesar Rp329.510,00 pada Dinas Perhubungan. Tidak terdapat perbedaan nilai dengan realisasi belanja sewa jalan, jaringan dan irigasi Tahun 2024.

(7) Beban sewa aset tetap lainnya tahun 2024 sebesar Rp876.883.500,00. Tidak terdapat perbedaan nilai dengan realisasi belanja sewa aset tetap lainnya Tahun 2024.

(8) Beban jasa konsultasi konstruksi tahun 2024 sebesar Rp8.811.708.454,00. Terdapat selisih dengan realisasi belanja jasa konsultasi konstruksi tahun 2024 sebesar (Rp221.493.000.00) dengan rincian sebagai berikut :

Penambahan :

- Reklasifikasi dari Belanja Barang dan Jasa BLUD sebesar Rp40.300.000,00

Pengurangan :

- Reklasifikasi belanja jasa konsultasi konstruksi menjadi aset tetap sebesar Rp261.793.000,00

Rincian beban dan belanja jasa konsultasi konstruksi tahun 2024 per SKPD dapat dilihat pada **lampiran 5.4.21.**

(9) Beban jasa konsultasi non konstruksi tahun 2024 sebesar Rp1.551.840.621,00. Nilai selisih sebesar Rp654.955.851,00 dengan realisasi belanja jasa konsultasi non konstruksi tahun 2024 merupakan penambahan dari reklasifikasi belanja barang dan jasa BLUD Tahun 2024.

Rincian beban dan belanja jasa konsultasi non konstruksi tahun 2024 per SKPD dapat dilihat pada **lampiran 5.4.22.**

(10) Beban kursus/pelatihan, sosialisasi, bimbingan teknis serta pendidikan dan pelatihan tahun 2024 sebesar Rp2.218.628.360,00. Terdapat selisih dengan belanja tahun 2024 sebesar Rp1.466.953.521,00 yang merupakan penambahan dari reklasifikasi belanja barang dan jasa BLUD Tahun 2024.

Rincian beban dan belanja kursus/ pelatihan, sosialisasi, bimbingan teknis serta pendidikan dan pelatihan tahun 2024 per SKPD dapat dilihat pada **lampiran 5.4.23.**

4.2.1.2.3 Beban Pemeliharaan Rp50.654.191.445,00

Beban Pemeliharaan tahun 2024 sebesar Rp50.654.191.445,00. Rincian beban pemeliharaan dan belanja pemeliharaan tahun 2024 dapat dilihat pada tabel dibawah ini.

Tabel 5.4.52 Rincian Beban dan Belanja Pemeliharaan Tahun 2024

No.	Uraian	LO (Rp)	LRA (Rp)	Selisih (Rp)
1.	Beban Pemeliharaan Tanah	84.418.400,00	84.418.400,00	0,00
2.	Beban Pemeliharaan Peralatan dan Mesin	12.673.729.069,00	5.821.308.486,00	6.852.420.583,00
3.	Beban Pemeliharaan Gedung dan Bangunan	12.779.597.026,00	16.213.589.611,00	(3.433.992.585,00)
4.	Beban Pemeliharaan Jalan, Jaringan, dan Irigasi	24.919.069.894,00	28.729.904.400,00	(3.810.834.506,00)

No.	Uraian	LO (Rp)	LRA (Rp)	Selisih (Rp)
5.	Beban Pemeliharaan Aset Tetap Lainnya	19.500.000,00	0,0	19.500.000,00
6.	Beban Pemeliharaan Aset Tidak Berwujud	177.877.056,00	177.877.056,00	0,00
	Jumlah	**50.654.191.445,00**	**51.027.097.953,00**	**(372.906.508,00)**

(1) Beban pemeliharaan tanah tahun 2024 sebesar Rp84.418.400,00. Tidak terdapat selisih nilai dengan realisasi belanja pemeliharaan tanah tahun 2024.

(2) Beban pemeliharaan peralatan dan mesin tahun 2024 sebesar Rp12.673.729.069,00.

Terdapat selisih sebesar Rp6.852.420.583,00 dibandingkan dengan realisasi belanja pemeliharaan peralatan dan mesin tahun 2024. Penjelasan atas selisih beban pemeliharaan peralatan dan mesin dengan realisasi belanja pemeliharaan peralatan dan mesin tahun 2024 dijelaskan pada tabel berikut:

Tabel 5.4.53 Rincian Selisih Beban Pemeliharaan Peralatan dan Mesin dan Realisasi Belanja Pemeliharaan Peralatan dan Mesin Tahun 2024

Selisih Beban Pemeliharaan Peralatan dan Mesin	Rupiah
Penambahan	
Reklas dari Belanja Barang dan Jasa BOS	3.800.362.393,00
Reklas dari Belanja Barang dan Jasa BLUD	2.933.922.773,00
Reklas dari Belanja Habis Pakai	131.890.000,00
Reklas dari Belanja Modal tidak terkapitalisasi	1.221.000,00
Total Penambahan	**6.867.396.166,00**
Pengurangan	
Utang 2024	555.000,00
Reklas menjadi Beban Aset tidak terkapitalisasi	5.010.000,00
Beban Barang Reklas aset tetap	9.410.583,00
Total Pengurangan	**14.975.583,00**
Jumlah	**6.852.420.583,00**

Rincian beban dan belanja pemeliharaan peralatan dan mesin per SKPD tahun 2024 dapat dilihat pada **lampiran 5.4.24.**

(3) Beban pemeliharaan gedung dan bangunan tahun 2024 sebesar Rp12.779.597.026,00. Terdapat selisih dengan realisasi belanja pemeliharan gedung dan bangunan tahun 2024 sebesar (Rp3.433.992.585,00).

Penjelasan atas selisih beban pemeliharaan gedung dan bangunan dengan realisasi belanja gedung dan bangunan tahun 2024 dijelaskan pada tabel berikut:

Tabel 5.4.54 Rincian Selisih Beban Pemeliharaan Gedung dan Bangunan dan Realisasi Belanja Gedung dan Bangunan Tahun 2024

Selisih Beban Pemeliharaan Gedung dan Bangunan	Rupiah
Penambahan	
Reklas dari Belanja Barang dan Jasa BOS	7.558.967.140,00
Reklas dari Belanja Barang dan Jasa BLUD	672.102.923,00
Reklas dari Belanja Habis Pakai	1.050.000,00
Reklas dari Belanja Modal tidak terkapitalisasi	134.964.076,00
Total Penambahan	**8.367.084.139,00**
Pengurangan	
Reklas menjadi Beban Hibah	2.479.576.800,00
Reklas menjadi Beban Aset tidak terkapitalisasi	1.160.000,00
Beban Barang Reklas aset tetap	9.320.339.924,00
Total Pengurangan	**11.801.076.724,00**
Jumlah	**(3.433.992.585,00)**

Rincian beban dan belanja pemeliharaan gedung dan bangunan per SKPD tahun 2023 dapat dilihat pada **lampiran 5.4.25.**

(4) Beban pemeliharaan jalan, jaringan dan irigasi tahun 2024 sebesar Rp24.919.069.894,00. Terdapat selisih dengan realisasi belanja pemeliharaan jalan, jaringan dan irigasi tahun 2024 sebesar (Rp3.810.834.506).

Penjelasan atas selisih beban pemeliharaan jalan, jaringan dan irigasi dengan realisasi belanja pemeliharaan jalan, jaringan dan irigasi tahun 2024 dijelaskan pada tabel berikut:

Tabel 5.4.55 Rincian Selisih Beban Pemeliharaan jalan, jaringan dan irigasi dan Realisasi Belanja Tahun 2024

Selisih Beban Pemeliharaan Jalan, Jaringan dan Irigasi	Rupiah
Penambahan	
Reklas dari Belanja Barang dan Jasa BOS	248.250.236,00
Reklas dari Belanja Barang dan Jasa BLUD	241.193.158,00
Utang 2024	1.316.831.399,20
Total Penambahan	**1.806.274.793,20**
Pengurangan	
Utang 2023	1.316.831.399,20

Selisih Beban Pemeliharaan Jalan, Jaringan dan Irigasi	Rupiah
Reklas menjadi Beban Persediaan	206.266.000,00
Reklas menjadi Beban Aset tidak terkapitalisasi	3.145.000,00
Beban Barang Reklas aset tetap	4.090.866.900,00
Total Pengurangan	**5.617.109.299,20**
Jumlah	**(3.810.834.506,00)**

Rincian beban dan belanja pemeliharaan jalan, jaringan dan irigasi per SKPD tahun 2024 dapat dilihat pada **lampiran 5.4.26.**

(5) Beban pemeliharaan aset tetap lainnya tahun 2024 sebesar Rp19.500.000,00. Nilai tersebut merupakan penambahan reklasifikasi dari belanja barang dan jasa RSUD RA Kartini Tahun 2024.

(6) Beban Pemeliharaan Aset Tidak Berwujud Tahun 2024 sebesar Rp177.877.056,00 . Tidak terdapat selisih nilai dengan realisasi belanja Pemeliharaan Aset Tidak Berwujud tahun 2024.

4.2.1.2.4 Beban Perjalanan Dinas Rp47.810.652.764,00

Beban Perjalanan Dinas tahun 2024 adalah Beban Perjalanan Dinas Dalam Negeri dan Belanja Perjalanan Dinas Luar Negeri untuk periode 1 Januari 2024 – 31 Desember 2024 sebesar Rp47.810.652.764,00.
Perbedaan nilai beban perjalanan dinas dengan realisasi belanja perjalanan dinas tahun 2024 sebesar Rp7.924.568.142,00 dirinci pada tabel berikut :

Tabel 5.4.56 Rincian Beban dan Belanja Perjalanan Dinas Tahun 2024

No.	Uraian	LO (Rp)	LRA (Rp)	Selisih (Rp)
1.	Beban Perjalanan Dinas Dalam Negeri	46.755.465.422,00	38.830.897.280,00	7.924.568.142,00
2.	Beban Perjalanan Dinas Luar Negeri	1.055.187.342,00	1.055.187.342,00	0,00
	Jumlah	**47.810.652.764,00**	**39.886.084.622,00**	**7.924.568.142,00**

(1) Beban perjalanan dinas dalam negeri tahun 2024 sebesar Rp46.755.465.422,00. Terdapat selisih dengan belanja perjalanan dinas dalam negeri tahun 2024 sebesar Rp7.924.568.142,00 dengan rinican sebagai berikut:

Penambahan :

- Beban perjalanan dinas dari BLUD sebesar Rp973.132.222,00

- Beban perjalanan dinas dari BOK sebesar Rp3.195.915.000,00
- Beban perjalanan dinas dari BOS sebesar Rp3.755.100.920,00
- Utang perjalanan dinas tahun 2024 sebesar Rp420.000,00

Rincian beban dan belanja perjalanan dinas dalam negeri per SKPD tahun 2023 dapat dilihat pada **lampiran 5.4.27.**

(2) Beban perjalanan dinas luar negeri tahun 2024 sebesar Rp1.055.187.342,00 dikelola oleh Sekretariat Daerah, nilainya sama dengan realisasi belanja perjalanan dinas luar negeri tahun 2024.

4.2.1.2.5 Beban Uang dan atau Jasa untuk Diberikan Kepada Pihak Ketiga/ Pihak Lain/ Masyarakat.....Rp27.721.049.687,00

Beban Uang dan atau Jasa untuk Diberikan Kepada Pihak Ketiga/ Pihak Lain/ Masyarakat tahun 2024 untuk periode 1 Januari 2024 – 31 Desember 2024 sebesar Rp27.721.049.687,00.

Perbedaan nilai beban uang dan atau jasa untuk diberikan kepada pihak ketiga/ pihak lain/ masyarakat dengan realisasi belanja uang dan atau jasa untuk diberikan kepada pihak ketiga/ pihak lain/ masyarakat LRA sebesar Rp dirinci sebagai berikut:

Tabel 5.4.57 Rincian Beban dan Belanja Uang dan atau Jasa untuk Diberikan Kepada Pihak Ketiga/ Pihak Lain/ Masyarakat Tahun 2024

No.	Uraian	LO (Rp)	LRA (Rp)	Selisih (Rp)
1.	Beban Uang yang Diberikan kepada Pihak Ketiga/Pihak Lain/Masyarakat	15.349.330.338,00	15.235.730.338,00	113.600.000,00
2.	Beban Jasa yang Diberikan kepada Pihak Ketiga/Pihak Lain/Masyarakat	12.371.719.349,00	9.904.070.558,00	2.467.648.791,00
	Jumlah	**27.721.049.687,00**	**25.139.800.896,00**	**2.581.248.791,00**

(1) Beban uang yang diberikan kepada pihak ketiga/ pihak lain/ masyarakat tahun 2024 sebesar Rp15.349.330.338,00. Terdapat kenaikan sebesar Rp113.600.000,00 dibandingkan realisasi belanja tahun 2024 dengan rincian sebagai berikut :

Penambahan:

- Reklasifikasi Beban uang yang diberikan kepada pihak ketiga/ pihak lain/ masyarakat dari BLUD sebesar Rp20.000.000,00.

- Reklasifikasi Beban uang yang diberikan kepada pihak ketiga/ pihak lain /masyarakat dari BTT sebesar Rp98.500.000,00.

Pengurangan:

- Reklasifikasi menjadi beban persediaan sebesar Rp4.900.000,00.

Rincian beban dan belanja uang yang diberikan kepada pihak ketiga/ pihak lain/ masyarakat tahun 2024 per SKPD dapat dilihat pada **lampiran 5.4.28.**

(2) Beban jasa yang diberikan kepada pihak ketiga/ pihak lain/ masyarakat tahun 2024 sebesar Rp12.371.719.349,00. Terdapat kenaikan sebesar Rp2.467.648.791,00 dibandingkan realisasi belanja tahun 2024 dengan rincian sebagai berikut:

Penambahan:

- Reklasifikasi dari belanja barang dan jasa BLUD sebesar Rp204.045.750,00.
- Reklasifikasi dari belanja barang dan jasa BOK sebesar sebesar Rp2.807.873.000,00.

Pengurangan:

- Utang jasa yang diberikan kepada pihak ketiga/ pihak lain/ masyarakat tahun 2023 sebesar Rp544.269.959,00.

Rincian beban dan belanja jasa yang diberikan kepada pihak ketiga/ pihak lain/ masyarakat tahun 2023 per SKPD dapat dilihat pada **lampiran 5.4.29.**

4.2.1.3. Beban Subsidi.....Rp184.080.000,00

Beban Subsidi periode 1 Januari 2024 sampai dengan 31 Desember 2024 sebesar Rp184.080.000,00 merupakan beban subsidi kepada BUMN.
Beban Subsidi kepada BUMN tahun 2024 merupakan pembayaran Subsidi Tiket Penumpang Kelas Ekonomi KMP Siginjai Rute Jepara – Karimun.

4.2.1.4. Beban Hibah Rp137.792.617.705,84

Beban Hibah periode 1 Januari 2024 sampai dengan 31 Desember 2024 merupakan hibah yang diberikan kepada pemerintah pusat, pemerintah daerah lainnya, lembaga organisasi kemasyarakatan yang berbadan hukum di Indonesia,beban hibah dana BOS, serta hibah bantuan keuangan kepada partai politik. Rincian Beban Hibah adalah sebagai berikut :

Tabel 5.4.58 Beban Hibah LO Tahun 2024 dan 2023

Beban Hibah - LO		Tahun 2024 (Rp)	Tahun 2023 (Rp)
1.	Beban Hibah kepada Pemerintah Pusat	41.115.402.825,00	2.683.045.895,00
2.	Beban Hibah kepada Pemerintah Daerah Lainnya	1.165.942.549,56	6.822.480.541,04
3.	Beban Hibah kepada Badan, Lembaga, Organisasi Kemasyarakatan yang Berbadan Hukum Indonesia	86.889.081.528,28	132.489.908.927,60
4.	Beban Hibah Dana BOS	6.596.136.803,00	17.847.514.851,00
5	Beban Hibah Bantuan Keuangan kepada Partai Politik	2.026.054.000,00	1.962.123.000,00
	Jumlah	**137.792.617.705,84**	**161.805.073.214,64**

Beban hibah dengan belanja hibah mempunyai perbedaan nilai sebesar Rp7.134.158.590,84 dengan dirinci sebagai berikut :

Tabel 5.4.59 Selisih Nilai Beban Hibah dan Realisasi Belanja Hibah Tahun 2024

No.	Uraian	LO (Rp)	LRA (Rp)	Selisih (Rp)
1.	Beban Hibah kepada Pemerintah Pusat	41.115.402.825,00	38.223.863.800,00	2.891.539.025,00
2.	Beban Hibah kepada Pemerintah Daerah Lainnya	1.165.942.549,56	0,00	1.165.942.549,56
3.	Beban Hibah kepada Badan, Lembaga, Organisasi Kemasyarakatan yang Berbadan Hukum Indonesia	86.889.081.528,28	83.812.404.512,00	3.076.677.016,28
4.	Beban Hibah Dana BOS	6.596.136.803,00	6.596.136.803,00	0,00
5	Beban Hibah Bantuan Keuangan kepada Partai Politik	2.026.054.000,00	2.026.054.000,00	0,00
	Jumlah	**137.792.617.705,84**	**130.658.459.115,00**	**7.134.158.590,84**

4.2.1.4.1 Beban Hibah kepada Pemerintah Pusat Rp41.115.402.825,00

Beban Hibah kepada Pemerintah Pusat – LO untuk periode 1 Januari 2024 sampai dengan 31 Desember 2024 sebesar Rp41.115.402.825,00.

Perbedaan nilai Beban hibah kepada pemerintah pusat dengan realisasi belanja hibah sebesar Rp2.622.414.800,00.

Rincian beban hibah kepada pemerintah pusat tahun 2024 dapat dilihat pada tabel berikut**:**

Tabel 5.4.60 Rincian Beban Hibah kepada Pemerintah Pusat 2024

No	SKPD	LRA (Rp)	Penambahan			Beban Hibah 2024 (Rp)	Selisih (Rp)
			Reklas Beban Persediaan Menjadi Hibah (Rp)	Reklas Beban Pemeliharaan Menjadi Hibah (Rp)	Penambahan Hibah dari Persediaan dan Aset lain-lain (Rp)		
1.	DPUPR	1.399.998.000,00	342.338.000,00	2.280.076.800,00	0,00	4.022.412.800,00	2.622.414.800,00
2.	DINKES	0,00	198.600,00	0,00	0,00	198.600,00	198.600,00

No	SKPD	LRA (Rp)	Penambahan			Beban Hibah 2024 (Rp)	Selisih (Rp)
			Reklas Beban Persediaan Menjadi Hibah (Rp)	Reklas Beban Pemeliharaan Menjadi Hibah (Rp)	Penambahan Hibah dari Persediaan dan Aset lain-lain (Rp)		
3.	DISPARBUD	0,00	0,00	0,00	16.547.000,00	16.547.000,00	16.547.000,00
4.	BPKAD	0,00	0,00	0,00	252.378.625,00	252.378.625,00	252.378.625,00
JUMLAH		**1.399.998.000,00**	**342.536.600,00**	**2.280.076.800,00**	**268.925.625,00**	**4.291.537.025,00**	**2.891.539.025,00**

(1) Beban hibah kepada pemerintah pusat DPUPR diberikan kepada POLRES, KODIM dan KEJAKSAAN NEGERI.

(2) Beban hibah kepada pemerintah pusat Dinas Kesehatan diberikan kepada Klinik POLRES.

(3) Beban hibah kepada pemerintah pusat DISPARBUD diberikan kepada KODIM.

(4) Beban hibah kepada pemerintah pusat BPKAD diberikan kepada POLRES.

4.2.1.4.2 Beban Hibah kepada Pemerintah Daerah Lainnya Rp1.165.942.549,56

Beban hibah kepada pemerintah daerah lainnya tahun 2024 sebesar Rp1.165.942.549,56. Rincian hibah kepada pemerintah daerah lainnya tahun 2024 dijelaskan pada tabel berikut:

Tabel 5.4.61 Rincian Beban Hibah kepada Pemerintah Daerah Lainnya Tahun 2024

No	Uraian	Jenis Hibah		Jumlah
		Persediaan (Rp)	Aset Lain-lain (Rp)	(Rp)
1.	DISDIKPORA	0,00	238.147.224,56	238.147.224,56
2.	DINKES	8.287.325,00	0,00	8.287.325,00
3.	DPUPR	689.415.000,00	0,00	689.415.000,00
4.	DISPERKIM	224.111.000,00	0,00	224.111.000,00
5.	BPKAD	0,00	5.982.000,00	5.982.000,00
	Jumlah	**921.813.325,00**	**244.129.224,56**	**1.165.942.549,56**

(1) Beban Hibah kepada pemerintah daerah lainnya DISDIKPORA sebesar Rp238.147.224,56 merupakan hibah berupa rumah dinas kepada Pemerintah Desa Kalipucang Wetan.

(2) Beban hibah kepada pemerintah daerah lainnya pada Dinas Kesehatan sebesar Rp8.287.325,00 terdiri dari :

- Retur obat ke Dinas Kesehatan Provinsi Jawa Tengah sebesar Rp889.325,00.

- Realokasi ke Pemerintah Kota Semarang berupa obat sebesar Rp6.381.000,00.
- Realokasi ke Pemerintah Kabupaten Kudus berupa obat sebesar Rp1.017.000,00.

(3) Beban hibah kepada pemerintah daerah lainnya pada DPUPR sebesar Rp689.415.000,00 terdiri dari:

- Pembangunan Tempat Pembuangan Sampah Terpadu (TPST) Desa Rau sebesar Rp198.967.000,00.
- Pemberian jalan beton Desa Bandengan sebesar Rp99.692.000,00.
- Pembangunan jalan Desa Kecapi sebesar Rp191.471.000,00.
- Pembangunan jana Desa Manyargading sebesar Rp199.285.000,00.

(4) Beban hibah kepada pemerintah daerah lainnya pada DISPERKIM sebesar Rp224.111.000,00 terdiri dari:

- Penataan jalan lingkungan Desa Bangsri sebesar Rp112.027.000,00
- Penataan jalan lingkungan Desa Lebuawu sebesar Rp112.084.000,00.

(5) Beban hibah kepada pemerintah daerah lainnya pada BPKAD sebesar Rp5.982.000,00 berupa tanah kepada Pemerintah Desa Daren.

4.2.1.4.3 Beban Hibah kepada Badan, Lembaga, Organisasi Kemasyarakatan yang Berbadan Hukum Indonesia Rp86.889.081.528,28

Beban hibah kepada badan, lembaga, organisasi kemasyarakatan yang berbadan hukum Indonesia tahun 2024 sebesar Rp86.889.081.528,28. Secara keseluruhan, beban hibah ini terdapat selisih dengan belanja hibah tahun 2024 sebesar Rp3.076.677.016,28, dengan rincian dijelaskan pada tabel berikut:

Tabel 5.4.62 Rincian Beban dan Belanja Hibah kepada Badan, Lembaga, Organisasi Kemasyarakatan yang Berbadan Hukum Indonesia Tahun 2024

No.	Uraian	LO (Rp)	LRA (Rp)	Selisih (Rp)
1.	Beban Hibah kepada Badan dan Lembaga yang Bersifat Nirlaba, Sukarela dan Sosial yang Dibentuk Berdasarkan Peraturan Perundang-Undangan	53.081.615.512,00	52.522.904.512,00	558.711.000,00

No.	Uraian	LO (Rp)	LRA (Rp)	Selisih (Rp)
2.	Beban Hibah kepada Badan dan Lembaga Nirlaba, Sukarela dan Sosial yang Telah Memiliki Surat Keterangan Terdaftar	17.775.233.231,00	16.315.500.000,00	1.459.733.231,00
3.	Beban Hibah kepada Badan dan Lembaga Nirlaba, Sukarela Bersifat Sosial Kemasyarakatan	16.032.232.785,28	14.974.000.000,00	1.058.232.785,28
	Jumlah	**86.889.081.528,28**	**83.812.404.512,00**	**3.076.677.016,28**

(1) Beban hibah kepada badan dan lembaga yang bersifat nirlaba, sukarela dan sosial yang dibentuk berdasarkan peraturan perundang-undangan tahun 2024 sebesar Rp53.081.615.512,00. Terdapat kenaikan sebesar Rp558.711.000,00 yang merupakan penambahan hibah oleh DPUPR kepada PMI berupa penataan lingkungan PMI.

(2) Beban hibah kepada badan dan lembaga nirlaba, sukarela dan sosial yang telah memiliki surat keterangan terdaftar tahun 2024 sebesar Rp17.775.233.231,00. Tedapat perbedaan sebesar Rp1.459.733.231,00 jika dbandingkan realisasi belanja hibah Tahun 2024 yang terdiri dari:

- Hibah yang diberikan DISDIKPORA kepada SMP NU Assalam sebesar Rp152.310.000,00
- Hibah yang diberikan DP3AP2KB untuk klinik swasta di Kabupaten Jepara sebesar Rp1.307.423.231,00.

(3) Beban hibah kepada badan dan lembaga nirlaba, sukarela bersifat sosial kemasyarakatan tahun 2024 sebesar Rp16.032.232.785,28. Terdapat kenaikan sebesar Rp1.058.232.785,28 dibandingkan realisasi belanja hibah tahun 2024. Kenaikan tersebut berasal dari

- Dinas Kesehatan sebesar Rp848.189.785,28 berupa obat-obatan untuk Rumah Sakit Swasta di Kabupaten Jepara.
- DPUPR sebesar Rp199.390.000,00 merupakan hibah berupa pembangunan sarana air bersih di kawasan Potroyudan.
- DISDUKCAPIL sebesar Rp7.095.000,00 berupa kendaraan roda empat kepada Yayasan Pendidikan Islam Sultan Hadlirin.
- DISKAN senilai Rp3.558.000,00 berupa benih ikan nila kepada Komando Resimen Mahasiswa Mahadipta Satus 956 ”Singa Padang Pasir” dan benih ikan lele kepada Yayasan Pesona Jepara.

4.2.1.4.4 Beban Hibah Dana BOS Rp6.596.136.803,00

Beban Hibah dana BOS tahun 2024 sebesar Rp6.596.136.803,00 merupakan hibah dana BOS yang diberikan kepada Sekolah Dasar Swasta dan Sekolah Menengah Pertama Swasta sebesar Rp6.596.136.803,00. Tidak terdapat perbedaan nilai dengan belanja hibah dana BOS tahun 2024.

4.2.1.4.5 Beban Hibah Bantuan Keuangan kepada Partai Politik Rp2.026.054.000,00

Beban hibah bantuan keuangan kepada partai politik tahun 2024 sebesar Rp2.026.054.000,00 diberikan oleh BAKESBANGPOL kepada partai politik di Kabupaten Jepara. Tidak terdapat perbedaan beban hibah bantuan keuangan kepada partai politik dengan realisasi belanja tahun 2024.

4.2.1.5. Beban Bantuan Sosial Rp28.491.019.000,00

Beban bantuan sosial Pemerintah Kabupaten Jepara merupakan beban bantuan sosial yang diberikan kepada masyarakat, periode 1 Januari 2024 sampai dengan 31 Desember 2024 sebesar Rp28.491.019.000,00. Rincian Beban Bantuan Sosial Tahun 2023 sebagai berikut:

Tabel 5.4.63 Beban Bantuan Sosial Tahun 2024 dan 2023

Beban Bantuan Sosial – LO		Tahun 2024 (Rp)	Tahun 2023 (Rp)
1.	Beban Bantuan Sosial kepada Individu	26.299.819.000,00	39.496.470.000,00
2.	Beban Bantuan Sosial kepada Kelompok Masyarakat	2.057.000.000,00	2.711.500.000,00
3.	Beban Bantuan Sosial kepada Lembaga Non Pemerintahan (Bidang Pendidikan, Keagamaan dan Bidang Lainnya)	134.200.000,00	19.710.000,00
	Jumlah	**28.491.019.000,00**	**42.227.680.000,00**

Beban Bantuan Sosial per SKPD dapat dilihat pada tabel berikut:

Tabel 5.4.64 Beban Bantuan Sosial per SKPD Tahun 2024

No.	Uraian	Beban Bantuan Sosial kepada Individu (Rp)	Beban Bantuan Sosial kepada Kelompok Masyarakat (Rp)	Beban Bantuan Sosial kepada Lembaga Non Pemerintahan (Bidang Pendidikan, Keagamaan dan Bidang Lainnya) (Rp)
1.	DISDIKPORA	19.290.600.000,00	0,00	0,00
2.	DISPERKIM	2.940.000.000,00	0,00	0,00
3.	SATPOL PP	32.909.000,00	0,00	0,00
4.	DINSOSPERMASDES	3.976.310.000,00	2.057.000.000	134.200.000
5.	BPKAD	60.000.000,00	0,00	0,00
	Jumlah	**26.299.819.000,00**	**2.057.000.000,00**	**134.200.000,00**

Perbedaan nilai beban bantuan sosial tahun 2024 dengan belanja bantuan sosial Tahun 2024 sebagai berikut:

Tabel 5.4.65 Selisih Nilai Beban Bantuan Sosial dan Belanja Bantuan Sosial Tahun 2024

No	Uraian	LO (Rp)	LRA (Rp)	Selisih (Rp)
1.	Beban Bantuan Sosial Uang kepada Individu	26.299.819.000,00	26.239.819.000,00	60.000.000,00
2.	Beban Bantuan Sosial Uang kepada Kelompok Masyarakat	2.057.000.000,00	2.057.000.000,00	0,00
3.	Beban Bantuan Sosial Uang kepada Lembaga Non Pemerintahan (Bidang Pendidikan, Keagamaan dan Bidang Lainnya)	134.200.000,00	134.200.000,00	0,00
	Jumlah	**28.491.019.000,00**	**28.431.019.000,00**	**60.000.000,00**

4.2.1.5.1 Beban Bantuan Sosial Kepada Individu Rp26.299.819.000,00

Beban bantuan sosial kepada individu tahun 2024 sebesar Rp26.299.819.000,00. Terdapat kenaikan nilai sebesar Rp60.000.000,00 jika dibandingkan dengan belanja bantuan sosial uang kepada individu tahun 2024 yang merupakan penambahan dari reklasifikasi belanja tidak terduga yang merupakan belanja untuk penanganan dampak sosial, sehingga dikategorikan menjadi belanja bantuan sosial.

4.2.1.5.2 Beban Bantuan Sosial Kepada Kelompok Masyarakat Rp2.057.000.000,00

Beban bantuan sosial kepada kelompok masyarakat tahun 2024 sebesar Rp2.057.000.000,00. Beban bantuan sosial kepada kelompok masyarakat tahun 2024 tidak mempunyai perbedaan nilai dengan belanja bantuan sosial kepada kelompok masyarakat tahun 2024.

4.2.1.5.3 Beban Bantuan Sosial kepada Lembaga Non Pemerintahan (Bidang Pendidikan, Keagamaan dan Bidang Lainnya) Rp134.200.000,00

Beban bantuan sosial kepada lembaga non pemerintahan (bidang pendidikan, keagamaan dan bidang lainnya) tahun 2024 sebesar Rp134.200.000,00. Beban bantuan sosial kepada lembaga non pemerintahan (bidang pendidikan, keagamaan dan bidang lainnya) tahun 2024 tidak mempunyai perbedaan nilai dengan belanja bantuan sosial kepada lembaga non pemerintahan (bidang pendidikan, keagamaan dan bidang lainnya) tahun 2024.

4.2.1.6. Beban Penyisihan Piutang Rp4.738.943.549,99

Beban Penyisihan Piutang Pemerintah Kabupaten Jepara periode 1 Januari 2024 sampai dengan 31 Desember 2024 sebesar Rp4.738.943.549,99 dengan rincian sebagai berikut:

Tabel 5.4.66 Beban Penyisihan Piutang Tahun 2024 dan 2023

Beban Penyisihan Piutang		Tahun 2024	Tahun 2023
		(Rp)	(Rp)
1.	Beban Penyisihan Piutang Pajak Daerah	4.278.379.752,11	3.759.571.813,45
2.	Beban Penyisihan Piutang Retribusi Daerah	460.563.797,88	288.036.868,76
3.	Beban Penyisihan Piutang Lain-Lain PAD yang Sah	0,00	14.077.062,70
	Jumlah	**4.738.943.549,99**	**4.061.685.744,91**

4.2.1.6.1 Beban Penyisihan Piutang Pajak Daerah – LO Rp4.278.379.752,11

Beban penyisihan piutang pajak daerah sebesar Rp4.278.379.752,11 adalah piutang pajak daerah yang dikelola oleh BPKAD Tahun 2024. Beban penyisihan piutang pajak daerah tahun 2024 sebagai berikut:

Tabel 5.4.67 Beban Penyisihan Piutang Pajak Daerah Tahun 2024 dan 2023

Beban Penyisihan Piutang Pajak Daerah		Tahun 2024	Tahun 2023
		(Rp)	(Rp)
1.	Beban Penyisihan Pajak Reklame	9.831.277,17	350.975,95
2.	Beban Penyisihan Piutang Pajak Air Tanah	3.267.577,84	0,00
3.	Beban Penyisihan Piutang Pajak Bumi dan Bangunan Pedesaan dan Perkotaan (PBBP2)	4.132.376.191,90	3.759.220.837,50
4.	Beban Penyisihan Piutang Pajak Barang dan Jasa Tertentu (PBJT)	132.904.705,20	0,00
	Jumlah	**4.278.379.752,11**	**3.759.571.813,45**

4.2.1.6.2 Beban Penyisihan Piutang Retribusi Daerah Rp460.563.797,88

Beban Penyisihan Piutang Retribusi Daerah Tahun 2024 sebesar Rp460.563.797,88 dirinci per SKPD sebagai berikut :

Tabel 5.4.68 Beban Penyisihan Piutang Retribusi Daerah per SKPD Tahun 2024

No.	SKPD	Rincian	Rupiah
1.	RSUD RA Kartini	Beban Penyisihan Piutang Retribusi Jasa Umum	44.695.261,17
2.	DPUPR	Beban Penyisihan Piutang Retribusi Jasa Usaha	8.815.539,84

No.	SKPD	Rincian	Rupiah
3.	DISPERKIM	Beban Penyisihan Piutang Retribusi Jasa Usaha	66.892.850,00
4.	DISHUB	Beban Penyisihan Piutang Retribusi Jasa Usaha	65.000.000,00
5.	DISPARBUD	Beban Penyisihan Piutang Retribusi Jasa Usaha	258.901.706,87
6.	BPKAD	Beban Penyisihan Piutang Retribusi Jasa Usaha	16.258.440,00
	Jumlah		**460.563.797,88**

(1) Beban Penyisihan piutang retribusi daerah RSUD RA Kartini sebesar Rp44.695.261,17 merupakan beban penyisihan piutang BLUD Tahun 2024.

(2) Beban penyisihan piutang retribusi daerah DPUPR sebesar Rp8.815.539,84 merupakan beban penyisihan piutang sewa tanah tahun 2024.

(3) Beban penyisihan piutang retribusi daerah DISPERKIM sebesar Rp66.892.850,00 merupakan beban penyisihan piutang rusunawa tahun 2024.

(4) Beban penyisihan piutang retribusi daerah DISHUB sebesar Rp65.000.000,00 merupakan beban penyisihan piutang sewa tanah tahun 2024.

(5) Beban penyisihan piutang retribusi daerah DISPARBUD sebesar Rp258.901.706,87 merupakan beban penyisihan retribusi sewa kios dan tanah tahun 2024.

(6) Beban penyisihan piutang retribusi daerah BPKAD sebesar Rp16.258.440,00 merupakan beban penyisihan retribusi sewa tanah dan bangunan tahun 2024.

4.2.1.7. Beban Penyusutan dan Amortisasi Rp163.463.445.181,69

Akun ini menggambarkan Beban Penyusutan dan Amortisasi untuk periode Tahun Anggaran 2024, dengan rincian Beban Penyusutan dan Amortisasi sebagai berikut:

Tabel 5.4.69 Beban Penyusutan dan Amortisasi Tahun 2024 dan 2023

Beban Penyusutan dan Amortisasi		Tahun 2024	Tahun 2023
		(Rp)	(Rp)
1.	Beban Penyusutan Peralatan dan Mesin	53.331.061.861,96	51.768.046.928,15
2.	Beban Penyusutan Gedung dan Bangunan	29.643.192.452,10	28.860.332.864,34
3.	Beban Penyusutan Jalan, Jaringan dan Irigasi	79.713.657.050,53	78.761.807.969,28
4.	Beban Penyusutan Aset Lainnya	729.113.595,44	814.494.778,04
5.	Beban Penyusutan Properti Investasi	46.420.221,66	689.494.778,04
	Jumlah	**163.463.445.181,69**	**160.894.177.317,85**

4.2.1.7.1 Beban Penyusutan Peralatan dan Mesin Rp53.331.061.861,96

Beban penyusutan peralatan dan mesin tahun 2024 sebesar Rp53.331.061.861,96. Jika dibandingkan dengan mutasi bersih akumulasi penyusutan peralatan dan mesin sebesar Rp21.245.352.293,38 terdapat selisih sebesar (Rp32.085.709.568,58). Selisih tersebut bisa dijelaskan pada tabel berikut:

Tabel 5.4.70 Penjelasan Selisih Beban Penyusutan Peralatan Mesin Tahun 2024

Selisih Beban Penyusutan Peralatan Mesin	Rupiah
Penambahan	
Hibah disertai akumulasi penyusutan	308.175.848,03
Koreksi Pencatatan	745.915.524,71
Reklas dari Aset Lainnya ke Aset Tetap	156.523.341,47
Total Penambahan	**1.210.614.714,21**
Pengurangan	
Reklasifikasi ke Ekstracomptable	1.136.751.575,26
Reklas Ke Aset Lainnya	31.222.973.920,73
Salah Pencatatan Aset Tetap yang Berdampak pada Perubahan Masa Manfaat	936.598.786,80
Total Pengurangan	**33.296.324.282,79**
Jumlah	**(32.085.709.568,58)**

Beban penyusutan peralatan dan mesin tahun 2024 dirinci pada tabel berikut:

Tabel 5.4.71 Rincian Beban Penyusutan Peralatan Mesin Tahun 2024

Beban Penyusutan Peralatan dan Mesin		Tahun 2024	Tahun 2023
		(Rp)	(Rp)
1.	Beban Penyusutan Alat Besar	1.865.386.092,67	1.678.953.914,41
2.	Beban Penyusutan Alat Angkutan	6.059.344.607,81	5.788.484.344,24
3.	Beban Penyusutan Alat Bengkel dan Alat Ukur	288.779.786,55	292.079.301,34
4.	Beban Penyusutan Alat Pertanian	176.785.533,20	211.006.652,80
5.	Beban Penyusutan Alat Kantor dan Rumah Tangga	12.182.639.613,30	11.793.329.895,75
6.	Beban Penyusutan Alat Studio, Komunikasi, dan Pemancar	1.301.423.743,82	1.340.477.311,17
7.	Beban Penyusutan Alat Kedokteran dan Kesehatan	13.217.420.538,21	12.337.160.873,52
8.	Beban Penyusutan Alat Laboratorium	3.342.604.059,58	3.498.019.774,73
9.	Beban Penyusutan	30.277.154,65	31.381.405,47

Beban Penyusutan Peralatan dan Mesin		Tahun 2024	Tahun 2023
		(Rp)	(Rp)
10.	Beban Penyusutan Komputer	14.535.026.463,42	14.498.724.261,83
11.	Beban Penyusutan Alat Eksplorasi	1.186.125,00	978.925,00
12.	Beban Penyusutan Alat Pengeboran	522.720,00	522.720,00
13.	Beban Penyusutan Alat Produksi, Pengolahan dan Pemurnian	1.000.000,00	1.000.000,00
14.	Beban Penyusutan Alat Bantu Eksplorasi	0,00	0,00
15.	Beban Penyusutan Alat Keselamatan Kerja	7.668.057,07	6.915.206,90
16.	Beban Penyusutan Alat Peraga	6.351.219,30	5.156.351,63
17.	Beban Penyusutan Peralatan Proses/Produksi	20.736.200,00	18.906.182,88
18.	Beban Penyusutan Rambu-Rambu	201.885.608,40	182.792.174,17
19.	Beban Penyusutan Peralatan Olahraga	92.024.338,98	82.157.632,31
	Jumlah	**53.331.061.861,96**	**51.768.046.928,15**

Beban penyusutan peralatan dan mesin tahun 2024 per SKPD dapat dilihat pada **lampiran 5.4.30.**

4.2.1.7.2 Beban Penyusutan Gedung dan Bangunan Rp29.643.192.452,10

Beban penyusutan gedung dan bangunan tahun 2024 sebesar Rp29.643.192.452,10. Jika dibandingkan dengan mutasi bersih akumulasi penyusutan gedung dan bangunan sebesar Rp23.740.348.977,11 terdapat selisih sebesar (Rp5.902.843.474,99).

Selisih tersebut bisa dijelaskan pada tabel berikut:

Tabel 5.4.72 Penjelasan Selisih Penyusutan Gedung dan Bangunan

Selisih Beban Penyusutan Bangunan dan Gedung	Rupiah
Penambahan	
Hibah disertai akumulasi penyusutan	7.018.703,95
Koreksi Pencatatan	26.335.950.385,26
Reklas dari Aset Lainnya ke Aset Tetap	431.708.190,00
Reklas dari Ekstracomptable ke Aset Tetap	25.938.042,50
Total Penambahan	**26.800.615.321,71**
Pengurangan	
Reklasifikasi ke Ekstracomptable	84.306.378,13
Reklas Ke Aset Lainnya	10.950.522.590,63
Salah Pencatatan Aset Tetap yang Berdampak pada Perubahan Masa Manfaats	21.668.629.827,94
Total Pengurangan	**32.703.458.796,70**
Jumlah	**(5.902.843.474,99)**

Beban penyusutan gedung dan bangunan tahun 2024 dirinci pada tabel berikut:

Tabel 5.4.73 Rincian Beban Penyusutan Gedung dan Bangunan Tahun 2024

Beban Penyusutan Gedung dan Bangunan		Tahun 2024	Tahun 2023
		(Rp)	(Rp)
1.	Beban Penyusutan Bangunan Gedung	28.897.042.467,21	28.147.607.749,09
2.	Beban Penyusutan Monumen	242.163.980,87	241.981.766,93
3.	Beban Penyusutan Bangunan Menara	43.936.950,44	39.898.074,28
4.	Beban Penyusutan Tugu Titik Kontrol/Pasti	460.049.053,58	430.845.274,04
	Jumlah	**29.643.192.452,10**	**28.860.332.864,34**

Beban penyusutan gedung dan bangunan tahun 2024 per SKPD tahun 2024 dapat dilihat pada **lampiran 5.4.31.**

4.2.1.7.3 Beban Penyusutan Jalan, Jaringan dan Irigasi Rp79.713.657.050,53

Beban penyusutan jalan, jaringan dan irigasi tahun 2024 sebesar Rp79.713.657.050,53. Jika dibandingkan dengan mutasi bersih akumulasi penyusutan jalan, jaringan dan irigasi sebesar Rp77.608.980.193,18 terdapat selisih sebesar (Rp2.104.676.857,35).

Selisih tersebut bisa dijelaskan pada tabel berikut:

Tabel 5.4.74 Penjelasan Selisih Jalan, Jaringan dan Irigasi Tahun 2024

Selisih Beban Jalan, Irigasi dan Jaringan	Rupiah
Penambahan	
Hibah disertai akumulasi penyusutan	120.761.823,08
Koreksi Pencatatan	371.955.139,45
Reklas dari Aset Lainnya ke Aset Tetap	8.680.000,00
Total Penambahan	**501.396.962,53**
Pengurangan	
Reklas Ke Aset Lainnya	2.373.095.937,53
Salah Pencatatan Aset Tetap yang Berdampak pada Perubahan Masa Manfaat	232.977.882,35
Total Pengurangan	**2.606.073.819,88**
Jumlah	**(2.104.676.857,35)**

Beban penyusutan jalan, jaringan dan irigasi tahun 2024 dirinci pada tabel berikut:

Tabel 5.4.75 Rincian Beban Penyusutan Jalan, Jaringan dan Irigasi Tahun 2024

Beban Penyusutan Jalan, Jaringan dan Irigasi		Tahun 2024	Tahun 2023
		(Rp)	(Rp)
1.	Beban Penyusutan Jalan dan Jembatan	47.044.621.067,84	46.340.281.426,86
2.	Beban Penyusutan Bangunan Air	26.586.502.577,84	26.447.453.177,01
3.	Beban Penyusutan Instalasi	2.364.555.759,40	2.266.837.692,20
4.	Beban Penyusutan Jaringan	3.717.977.645,45	3.707.235.673,21
	Jumlah	**79.713.657.050,53**	**78.761.807.969,28**

Beban penyusutan jalan, jaringan dan irigasi tahun 2024 per SKPD tahun 2023 dapat dilihat pada **lampiran 5.4.32.**

4.2.1.7.4 Beban Penyusutan Aset Lainnya Rp729.113.595,44

Beban Penyusutan Aset lainnya tahun 2024 terdiri dari beban penyusutan aset lain-lain dan beban amortisasi aset tidak berwujud.

Rincian beban penyusutan aset lainnya tahun 2024 sebagai berikut:

Tabel 5.4.76 Rincian Beban Penyusutan Aset LainnyaTahun 2024

Beban Penyusutan Aset Lainnya		Tahun 2024	Tahun 2023
		(Rp)	(Rp)
1.	Beban Penyusutan Aset Lain-lain	125.000.000,00	125.000.000,00
2.	Beban Amortisasi Aset Tidak Berwujud	604.113.595,44	689.494.778,04
	Jumlah	**729.113.595,44**	**814.494.778,04**

(1) Beban penyusutan aset lain-lain adalah beban penyusutan atas kemitraan dengan pihak ketiga (KMC Kartini I) sebesar Rp125.000.000,00.

(2) Beban amortisasi aset tidak berwujud Tahun 2024 sebesar Rp604.113.595,44.

Beban amortisasi aset tidak berwujud Tahun 2024 dapat dilihat pada tabel berikut:

Tabel 5.4.77 Rincian Beban Amortisasi Aset Tidak Berwujud Tahun 2024

No.	SKPD	Rupiah
1.	DISDIKPORA	20.079.000,00
2.	Dinas Kesehatan	87.986.751,63

No.	SKPD	Rupiah
3.	RSUD	106.867.200,00
4.	DPUPR	18.437.479,99
5.	DISPERKIM	27.195.376,26
6.	DPMPTSP	33.208.333,33
7.	DISPARBUD	18.643.560,00
8.	DISKAN	6.561.200,00
9.	DISPERINDAG	23.423.500,00
10.	SETDA	29.847.003,71
11.	BAPPEDA	73.326.910,89
12.	BPKAD	148.734.079,63
13.	BKD	9.803.200,00
	Jumlah	**604.113.595,44**

4.2.1.7.5 Beban Penyusutan Properti Investasi Rp46.420.221,66

Beban penyusutan properti investasi Tahun 2024 merupakan beban penyusutan properti investasi atas bangunan dan gedung yang tercatat pada BPKAD yang teridiri dari

- Beban Penyusutan atas aset pembangunan rest area Desa Tempur sebesar Rp17.974.780,00;
- Beban penyusutan atas pembangunan ruko Jalan Kolonel Sugiono sebesar Rp28.445.441,66.

4.2.2 Beban Tidak Terduga.....Rp320.107.261,00

Beban Tidak Terduga Kabupaten Jepara tahun 2024 sebesar Rp320.107.261,00. Jika dibandingkan dengan belanja tidak terduga tahun 2024 terdapat perbedaan nilai sebesar (Rp1.144.134.344,00).

Perbedaan nilai tersebut terdiri dari:

- Reklasifikasi ke beban barang habis pakai sebesar Rp574.992.344,00
- Reklasifikasi ke beban jasa sebesar Rp96.500.000,00
- Reklasifikasi ke beban uang dan/ atau jasa untuk Diberikan kepada Pihak Ketiga/ Pihak Lain/ Masyarakat sebesar Rp98.500.000,00
- Reklas ke beban bantuan sosial sebesar Rp60.000.000,00
- Reklas ke belanja modal yang dimutasikan ke SKPD lain sebesar Rp314.142.000,00

Beban Tidak Terduga sebesar Rp320.107.261,00 merupakan pengeluaran untuk restitusi atas kelebihan pembayaran BHPTB sebesar Rp285.107.261,00 dan restitusi atas kelebihan pembayaran sewa tanah sebesar Rp35.000.000,00.

4.2.3 Beban Transfer Rp164.082.781.471,00

Beban Transfer Pemerintah Kabupaten Jepara periode 1 Januari 2024 sampai dengan 31 Desember 2024 sebesar Rp164.082.781.471,00.
Beban transfer tahun 2024 terdiri dari beban bagi hasil dan beban bantuan keuangan.

4.2.3.1. Beban Bagi Hasil.....Rp23.635.946.471,00

Beban bagi hasil terdiri dari:

(1) Beban bagi hasil pajak daerah kepada pemerintah kabupaten/ kota dan desa sebesar Rp20.571.779.200,00 yang dikelola oleh BPKAD. Tidak terdapat selisih beban dan belanja bagi hasil pajak daerah kepada pemerintah kabupaten/ kota dan desa tahun 2024.
(2) Beban bagi hasil retribusi daerah kabupaten/ kota kepada pemerintah desa sebesar Rp3.064.167.271,00 yang dikelola oleh BPKAD.
Tidak terdapat selisih beban dan belanja bagi hasil retribusi daerah kepada pemerintah kabupaten/ kota dan desa tahun 2024.

4.2.3.2. Beban Bantuan Keuangan Rp140.446.835.000,00

Beban bantuan keuangan tahun 2024 sebesar Rp140.446.835.000,00. Jika dibandingkan dengan belanja bantuan keuangan tahun 2024 sebesar Rp355.094.122.000,00 terdapat perbedaan sebesar (Rp214.647.287.000,00). Nilai perbedaan tersebut merupakan penerapan dari Bultek No 21 yaitu beban transfer dana desa tidak diakui dalam laporan operasional.

4.3 SURPLUS/ DEFISIT LO DARI KEGIATAN OPERASIONAL..... .....Rp186.745.260.139,83

Akun ini menjelaskan Surplus/ Defisit dari Kegiatan Operasional untuk periode Tahun Anggaran 2024, dengan rincian sebagai berikut:

Tabel 5.4.78 Surplus/ Defisit dari Kegiatan Operasional

No.	Uraian	Tahun 2024	Tahun 2023
		(Rp)	(Rp)
Kegiatan Operasional			
1.	Pendapatan	2.405.980.394.001,86	2.207.821.131.599,10
2.	Beban	2.219.235.133.862,03	2.197.380.590.709,89
3.	**Surplus/ (Defisit) dari Operasi**	**186.745.260.139,83**	**10.440.540.889,21**

Jumlah Surplus/ Defisit dari Kegiatan Operasional – LO Kabupaten Jepara Tahun Anggaran 2024 sebesar Rp186.745.260.139,83.

4.4. DEFISIT LO DARI KEGIATAN NON OPERASIONAL..... (Rp23.953.713.135,07)

Defisit LO dari kegiatan non operasional tahun 2024 sebesar Rp23.953.713.135,07 terdiri dari defisit penjualan/ pertukaran/ pelepasan aset non lancar dan defisit dari kegiatan non operasional lainnya.

4.4.1 Defisit Non Operasional.....Rp23.900.454.409,62

Defisit non operasional Kabupaten Jepara tahun 2024 sebesar Rp23.900.454.409,62.

4.4.1.1. Defisit Penjualan/ Pertukaran/ Pelepasan Aset Non Lancar Rp17.791.234.645,64

Defisit penjualan/ pertukaran/ pelepasan aset non lancar tahun 2024 sebesar Rp17.791.234.645,64 terdiri dari defisit penjualan barang milik daerah yang tidak dipisahkan sebesar Rp17.691.119.133,64 dan defisit penghapusan barang milik daerah yang tidak dipisahkan sebesar Rp100.115.512,00.

4.4.1.1.1 Defisit Penjualan BMD yang Tidak Dipisahkan- LO Rp17.691.119.133,64

Defisit penjualan BMD yang tidak dipisahkan – LO tahun 2024 sebesar Rp17.691.119.133,64 merupakan aset lainnya yang dijual karena rusak berat. Rincian penjualan BMD yang tidak dipisahkan per SKPD dapat dilihat pada **lampiran 5.4.33.**

4.4.1.1.2 Defisit Penghapusan BMD yang Tidak Dipisahkan – LO.... .....Rp100.115.512,00

Defisit penghapusan BMD yang tidak dipisahkan – LO tahun 2024 sebesar Rp100.115.512,00 merupakan penghapusan aset lainnya karena pemusnahan dan tuntutan ganti rugi tahun 2024. Rincian penjualan BMD yang tidak dipisahkan per SKPD dapat dilihat tabel berikut:

Tabel 5.4.79 Rincian Penghapusan BMD yang Tidak Dipisahkan Tahun 2024

No.	SKPD	Harga Perolehan (Rp)	Akumulasi Penyusutan (Rp)	Nilai Buku (Rp)
1.	DISDIKPORA	97.490.200,00	(55.124.688,00)	42.365.512,00
2.	SMPN 2 Pecangaan	1.750.000,00	(980.000,00)	770.000,00
3.	Puskesmas Kedung I	35.000.000,00	(13.300.000,00)	21.700.000,00
4.	Kecamatan Jepara	63.000.000,00	(27.720.000,00)	35.280.000,00
	Jumlah	**197.240.200,00**	**(97.124.688,00)**	**100.115.512,00**

4.4.1.2. Defisit Dari Kegiatan Non Operasional Lainnya – LO Rp6.162.478.489,43

Defisit dari kegiatan non operasional lainnya – LO terdiri dari defisit penghapusan piutang jangka pendek, defisit atas kerugian investasi jangka panjang permanen, defisit pemusnahan persediaan dan defisit atas persediaan yang kadaluwarsa.

4.4.1.2.1 Defisit Penghapusan Piutang Rp51.348.633,00

Defisit penghapusan piutang sebesar Rp51.348.633,00 merupakan defisit penghapusan piutang BLUD yang dikelola RSUD RA Kartini.

4.4.1.2.2 Defisit atas Kerugian Investasi Jangka Panjang Permanen Rp4.925.673.308,93

Defisit atas kerugian investasi jangka panjang permanen tahun 2024 sebesar Rp4.872.414.583,48 terdiri dari:

- Penurunan nilai ekuitas investasi permanen Tahun 2024 pada BUMD PD BPR BKK Jepara sebesar Rp4.125.978.941,93
- Penurunan nilai ekuitas investasi permanen tahun 2024 pada BUMD Aneka Usaha sebesar Rp799.694.367,00

4.4.1.2.3 Defisit Penghapusan Persediaan Kedaluwarsa Rp768.663.249,50

Pada tahun anggaran 2024, pemerintah kabupaten Jepara melakukan penghapusan persediaan yang sudah kedaluwarsa berupa obat-obatan pada Dinas Kesehatan SK penghapusan atas persediaan yang sudah kedaluwarsa tersebut diterbitkan pada tanggal 30 Desember 2024 dengan nomor 030/66/KS Tahun 2024. Rincian persediaan kedaluwarsa yang telah dihapuskan berdasarkan SK tersebut dapat dilihat pada tabel berikut:

Tabel 5.4.80 Rincian Persediaan Kadaluwarsa yang Dimusnahkan Tahun 2024

No.	SKPD	Keterangan	Rupiah
1.	Dinas Kesehatan	Obat-obatan	191.743.917,00
2.	RSUD RA Kartini	Obat-obatan	408.632.278,00
3.	Puskesmas Keling I	Obat-obatan	207.985,00

No.	SKPD	Keterangan	Rupiah
4.	Puskesmas Kembang	Obat-obatan	13.848.919,00
5.	Puskesmas Mlonggo	Obat-obatan	20.625.000,00
6.	Puskesmas Pakisaji	Obat-obatan	8.690.545,00
7.	Puskesmas Tahunan	Obat-obatan	33.367.801,00
8.	Puskesmas Batealit	Obat-obatan	4.138.820,00
9.	Puskesmas Kedung II	Obat-obatan	19.251.545,00
10.	Puskesmas Welahan I	Obat-obatan	17.403.439,50
11.	Puskesmas Welahan II	Obat-obatan	11.000.000,00
12.	Puskesmas Mayong I	Obat-obatan	16.500.000,00
13.	Puskesmas Nalumsari I	Obat-obatan	23.253.000,00
	Jumlah		**768.663.249,50**

4.4.1.2.4 Defisit atas Persediaan Kadaluwarsa Rp416.793.298,00

Kebijakan Akuntansi Pemerintah Kabupaten Jepara menyatakan bahwa persediaan yang dicatat adalah persediaan dalam kondisi baik, sehingga persediaan yang rusak atau sudah kadaluwarsa dicatat sebagai defisit non operasional lainnya.

Persediaan kadaluwarsa tahun 2024 akan dilakukan penghapusan di tahun 2025.

Rincian persediaan kadaluwarsa per SKPD Tahun 2024 adalah sebagai berikut:

Tabel 5.4.81 Rincian Persediaan Kadaluwarsa Tahun 2024

No.	SKPD	Keterangan	Rupiah
1.	Dinas Kesehatan	Obat-obatan	2.888.050,00
2.	RSUD RA Kartini	Obat-obatan	171.635.573,00
3.	Puskesmas Keling I	Obat-obatan	2.750.000,00
4.	Puskesmas Kedung I	Obat-obatan	169.075,00
5.	Puskesmas Pecangaan	Obat-obatan	451.770,00
6.	Puskesmas Welahan I	Obat-obatan	132.855,00
7.	BPBD	Obat lainnya	17.710.000,00

No.	SKPD	Keterangan	Rupiah
8.	DP3AP2KB	Bahan kimia, obat	14.123.220,00
9.	DISPARBUD	Bahan cetak	62.217.167,00
10.	DISPERINDAG	Bahan cetak	144.715.588,00
	Jumlah		**416.793.298,00**

4.5. BEBAN LUAR BIASA Rp0,00

Beban luar biasa Kabupaten Jepara tahun 2024 adalah Rp0,00.

4.6. SURPLUS/ (DEFISIT) LAPORAN OPERASIONAL Rp162.791.547.004,76

Surplus laporan operasional Kabupaten Jepara tahun 2024 adalah Rp162.791.547.004,76 dengan rincian sebagai berikut :

Tabel 5.4.82 Surplus/ Defisit Laporan Operasional Tahun 2024

Defisit Laporan Operasional		Tahun 2024 (Rp)
1.	Surplus LO dari kegiatan operasonal	186.745.260.139,83
2.	Defisit Non operasional	23.953.713.135,07
3.	Pos Luar Biasa	0,00
	Jumlah	**162.791.547.004,76**

S

5. PENJELASAN LAPORAN ARUS KAS

Laporan Arus Kas merupakan laporan yang menyajikan informasi keluar dan masuknya Kas, baik dari Aktivitas Operasi, Investasi, Pembiayaan dan Non Anggaran serta Saldo Kas pada awal maupun akhir periode anggaran. Arus Kas Bersih selama tahun anggaran berkenaan, ditambah saldo awal Kas, merupakan saldo akhir Kas yang dikuasai oleh Bendahara Umum Daerah (BUD), Badan Layanan Umum Daerah (BLUD), Kas BOS (Bantuan Operasional Sekolah) dan BOP (Bantuan Operasional Penyelenggaraan), dan Kas Lainnya. Saldo akhir kas tersebut termasuk sisa dana kas yang dikuasai oleh Bendahara Pengeluaran dan Bendahara Penerimaan pada SKPD. Sisa kas di Bendahara SKPD adalah sisa dana yang berasal dari arus keluar kas di BUD sesuai dengan SP2D dan/atau penerimaan daerah yang belum disetorkan ke RKUD. Namun demikian sisa dana kas di Bendahara SKPD merupakan bagian dari Kas Daerah, yang sampai dengan akhir tahun anggaran belum disetorkan ke RKUD.

Arus Kas bersih Pemerintah Kabupaten Jepara Tahun Anggaran 2024 dan 2023, dapat disajikan sebagai berikut:

5.1 ARUS KAS DARI AKTIVITAS OPERASI Rp288.649.303.209,00

Arus kas bersih dari aktivitas operasi Tahun Anggaran 2024 sebesar Rp288.649.303.209,00 merupakan indikator yang menunjukkan kemampuan pemerintah Kabupaten Jepara dalam menghasilkan kas yang cukup untuk membiayai aktivitas operasionalnya.

Arus kas bersih dari aktivitas operasi merupakan selisih dari arus kas masuk dan arus kas keluar, dengan rincian dapat dilihat pada tabel berikut ini:

Tabel 5.5.1 Arus Kas dari Aktivitas Operasi

Uraian	2024 (Rp)	2023 (Rp)
Arus Masuk Kas		
Penerimaan Pajak Daerah	198.248.988.441,00	180.683.638.144,00
Penerimaan Retribusi Daerah	278.495.803.705,00	22.524.133.161,00
Penerimaan Hasil Pengelolaan Kekayaan Daerah yang Dipisahkan	11.293.642.398,00	13.663.553.883,00
Penerimaan Lain-lain PAD yang sah	9.139.466.856,00	227.992.746.032,00
Penerimaan Dana Bagi Hasil	52.064.691.000,00	55.010.150.730,00
Penerimaan Dana Alokasi Umum	1.090.383.575.992,00	964.513.786.848,00
Penerimaan Dana Alokasi Khusus - Fisik	64.643.902.620,00	88.144.036.053,00
Penerimaan Dana Alokasi Khusus – Non Fisik	357.777.575.283,00	325.861.321.131,00
Penerimaan Dana Insentif Daerah	-	43.465.414.000,00
Penerimaan Dana Desa	214.647.287.000,00	212.555.731.000,00
Penerimaan Insentif Fiskal	26.250.541.000,00	-
Penerimaan Bagi Hasil dari Provinsi	200.149.530.398,00	193.349.818.150,00
Penerimaan Bantuan Keuangan	45.392.524.634,00	9.582.952.000,00
Penerimaan Hibah	750.000.000,00	4.694.000.000,00
Jumlah Arus Masuk Kas	**2.549.237.529.327,00**	**2.342.041.281.132,00**

Uraian	2024 (Rp)	2023 (Rp)
Arus Keluar Kas		
Pembayaran Pegawai	1.017.625.425.263,00	923.988.531.536,00
Pembayaran Barang dan Jasa	703.494.932.664,00	706.442.053.426,00
Pembayaran Subsidi	184.080.000,00	184.086.000,00
Pembayaran Belanja Hibah	130.658.459.115,00	151.585.323.041,00
Pembayaran Belanja Bantuan Sosial	28.431.019.000,00	42.216.680.000,00
Pembayaran Tak Terduga	1.464.241.605,00	1.393.576.697,00
Pembayaran Belanja Bagi Hasil kepada Desa	23.635.946.471,00	25.515.872.942,00
Pembayaran Belanja Bantuan Keuangan kepada Desa	355.094.122.000,00	370.194.354.000,00
Jumlah Arus Keluar Kas	**2.260.588.226.118,00**	**2.221.520.477.642,00**
Arus Kas Bersih dari Aktivitas Operasi	**288.649.303.209,00**	**120.520.803.490,00**

5.1.1 Arus Kas Masuk Aktivitas Operasi

Arus Kas Masuk dari Aktivitas Operasi untuk Tahun Anggaran 2024 sebesar Rp2.549.237.529.327,00. Jika Arus Kas Masuk dari Aktivitas Operasi Tahun 2024 dibandingkan dengan Pendapatan Daerah Tahun 2024 di Laporan Realisasi Anggaran sebesar Rp2.549.837.820.439,00 mempunyai selisih kurang sebesar Rp600.291.112,00 dengan rincian sebagai berikut:

Penambahan :

- Kas di Bendahara Penerimaan tahun 2023 sebesar Rp224.378.156,00 dan baru disetor ke kas daerah pada tahun 2024, dicatat dalam Arus Kas masuk Aktivitas Operasi Tahun 2024 tetapi sudah diakui pada LRA Tahun 2023.

Pengurangan :

- Penjualan aset Gedung dan Bangunan yang sudah tidak terpakai/ dibongkar sebesar Rp187.543.500,00 merupakan Pendapatan Daerah yang tidak masuk pada Arus Kas Masuk dari Aktivitas Operasi, tetapi dicatat sebagai Kas Masuk pada Aktivitas Investasi;
- Penjualan Aset Tetap Lainnya sebesar Rp43.025.000,00 merupakan Pendapatan Daerah yang tidak masuk pada Arus Kas Masuk dari Aktivitas Operasi, tetapi dicatat sebagai Kas Masuk pada Aktivitas Investasi;
- Penjualan Aset Lain-lain sebesar Rp589.308.450,00 merupakan Pendapatan Daerah yang tidak masuk pada Arus Kas Masuk dari Aktivitas Operasi, tetapi dicatat sebagai Kas Masuk pada Aktivitas Investasi;
- Kas di Bendahara Penerimaan tahun 2024 sebesar Rp4.792.318,00 yang dicatat pada LRA Tahun 2024 tetapi tidak dicatat pada Arus Kas Masuk pada Aktivitas Operasi karena belum masuk ke RKUD.

5.1.2 Arus Kas Keluar Aktivitas Operasi

Arus Kas Keluar dari aktivitas operasi untuk Tahun Anggaran 2024 sebesar Rp2.260.588.226.118,00, jika dibandingkan dengan total Belanja LRA sebesar Rp2.447.771.976.813,00 terdapat selisih sebesar Rp187.183.750.695,00. Selisih tersebut merupakan realisasi Belanja Modal LRA Tahun 2024 sebesar Rp187.183.750.695,00 yang diperhitungkan dalam Arus Kas Keluar dari Aktivitas Investasi.

5.2 ARUS KAS DARI AKTIVITAS INVESTASI .....(Rp186.363.873.745,00)

Arus kas dari aktivitas investasi Tahun Anggaran 2024 defisit sebesar (Rp186.363.873.745,00), mencerminkan penerimaan dan pengeluaran kas bruto dalam rangka perolehan dan pelepasan sumber daya ekonomi yang bertujuan untuk meningkatkan dan mendukung pelayanan pemerintah kepada masyarakat di masa yang akan datang. Rincian Arus kas dari aktivitas investasi terdiri dari arus kas masuk dan arus kas keluar dapat dilihat pada tabel berikut ini:

Tabel 5.5.2 Arus Kas dari Aktivitas Investasi

Uraian	2024 (Rp)	2023 (Rp)
Arus Masuk Kas		
Penjualan Gedung dan Bangunan	187.543.500,00	0,00
Penjualan Aset Tetap Lainnya	43.025.000,00	60.050.000,00
Penjualan Aset Lainnya	589.308.450,00	813.200.547,00
Jumlah Arus Masuk Kas	**819.876.950,00**	**873.250.547,00**
Arus Keluar Kas		
Perolehan Tanah	34.339.242,00	0,00
Perolehan Peralatan dan Mesin	77.616.671.747,00	65.049.962.655,00
Perolehan Gedung dan Bangunan	50.125.530.079,00	55.634.102.147,00
Perolehan Jalan, Irigasi dan Jaringan	50.523.427.475,00	79.145.963.772,00
Perolehan Aset Tetap Lainnya	8.571.901.651,00	10.012.790.178,00
Perolehan Aset Lainnya BLUD	311.880.501,00	319.680.000,00
Pembentukan Dana Cadangan	0,00	20.000.000.000,00
Penyertaan Modal Pemerintah Daerah	0,00	1.500.000.000,00
Jumlah Arus Keluar Kas	187.183.750.695,00	231.662.498.752,00
Arus Kas Bersih dari Aktivitas Investasi/Investasi Aset Non Keuangan	**(186.363.873.745,00)**	**(230.789.248.205,00)**

5.3 ARUS KAS DARI AKTIVITAS PENDANAAN Rp20.000.000.000,00

Arus Kas Bersih dari Aktivitas Pendanaan Tahun Anggaran 2024 sebesar Rp20.000.000.000,00. Aktivitas Arus Kas dari Aktivitas Pendanaan Tahun 2024 dibandingkan dengan Tahun 2023 dapat dilihat pada tabel berikut:

Tabel 5.5.3 Arus Kas Bersih dari Aktivitas Pendanaan

No.	Uraian	2024 (Rp)	2023 (Rp)
5.3.1	**Arus Masuk Kas**		
5.3.1.1	Penerimaan Dana Cadangan	20.000.000.000,00	20.000.000.000,00
	Jumlah Arus Masuk Kas	**20.000.000.000,00**	**20.000.000.000,00**
5.3.2	**Arus Keluar Kas**		
5.3.2.1	Pemberian Pinjaman	0,00	0,00
	Jumlah Arus Keluar Kas	**0,00**	**0,00**
	Arus Kas Bersih dari Aktivitas Pendanaan	**20.000.000.000,00**	**20.000.000.000,00**

Arus masuk kas dari aktivitas pendanaan sebesar Rp20.000.000.000,00 merupakan penerimaan dana cadangan atas penempatan dana cadangan tahun 2023 yang digunakan untuk Pemilihan Umum tahun 2024.

5.4 ARUS KAS DARI AKTIVITAS TRANSITORIS Rp686.332,00

Arus kas bersih dari aktivitas transitoris Tahun Anggaran 2024 surplus sebesar Rp686.332,00 merupakan saldo penerimaan dan pengeluaran kas bruto yang tidak mempengaruhi anggaran. Arus kas dari Aktivitas Transitoris Pemerintah Kabupaten Jepara Tahun 2024, terdiri dari transaksi masuk dan keluar PFK tahun berjalan. Rincian arus kas bersih dari aktivitas transitoris sebagaimana terdapat pada tabel berikut ini:

Tabel 5.5.4 Arus Kas Bersih dari Aktivitas Transitoris

No	Uraian	2024 (Rp)	2023 (Rp)
5.4.1	**Arus Masuk Kas**		
5.4.1.1	Penerimaan Perhitungan Fihak Ketiga (PFK)	686.332,00	75.153.528.133,00
	Jumlah Arus Masuk Kas	**686.332,00**	**75.153.528.133,00**
5.4.2	**Arus Keluar Kas**		
5.4.2.2	Pengeluaran Perhitungan Fihak Ketiga (PFK)	0,00	75.153.369.051,00
	Jumlah Arus Keluar Kas	**0,00**	**159.082,00**
	Arus Kas Bersih dari Aktivitas Transitoris/Non Anggaran	**686.332,00**	**159.082,00**

5.5 KENAIKAN/(PENURUNAN) BERSIH KAS..... Rp122.286.115.796,00

Kenaikan Bersih Kas selama periode 2024 sebesar Rp122.286.115.796,00 berasal dari:

1)	Arus kas bersih aktivitas operasi	Rp	288.649.303.209,00
2)	Arus kas bersih investasi non keuangan	Rp	(186.363.873.745,00)
3)	Arus kas bersih aktivitas pendanaan	Rp	20.000.000.000,00
4)	Arus kas bersih aktivitas transitoris	Rp	686.332,00
	Penurunan Bersih Kas	**Rp**	**Rp122.286.115.796,00**

Rincian Saldo Akhir Kas selama Periode 2024 dan 2023 sebagaimana terdapat pada tabel berikut ini:

Tabel 5.5.5 Penurunan Bersih Kas

No	Uraian	2024 (Rp)	2023 (Rp)
1	Kenaikan/ (Penurunan Kas Bersih)	**122.286.115.796,00**	**(90.268.285.633,00)**
2	Saldo Awal Kas	51.682.300.967,00	141.950.586.600,00
	Saldo Akhir Kas di BUD, Kas di Bendahara Pengeluaran	**173.968.416.763,00**	**51.682.300.967,00**
	Saldo Akhir Kas di Bendahara Penerimaan	4.792.318,00	224.378.156,00
	Saldo Akhir Kas di Bendahara Lainnya	32.941,00	1.217.230,00
	SALDO AKHIR KAS	**173.973.242.022,00**	**51.907.896.353,00**

Saldo kas pada posisi akhir tahun anggaran adalah jumlah keseluruhan uang yang ada di RKUD, di Bendahara Badan Layanan Umum Daerah (BLUD), di Bendahara Pengeluaran, di Bendahara Penerimaan, di Bendahara BOS dan di Bendahara Lainnya.

Saldo Akhir Kas sebesar Rp173.973.242.022,00 berasal dari Saldo Awal Kas sebesar Rp51.682.300.967,00 ditambah dengan Kenaikan Kas di Tahun 2024 sebesar Rp122.286.115.796,00 ditambah Saldo Akhir Kas di Bendahara Penerimaan sebesar Rp4.792.318,00, dan ditambah Saldo Akhir Kas di Bendahara Lainnya sebesar Rp32.941,00.

Saldo Akhir Kas LAK Tahun 2024 sebesar Rp173.973.242.022,00 dengan Saldo Akhir Kas di Neraca per 31 Desember 2024 sebesar Rp173.958.823.490,00, sehingga terdapat perbedaan sebesar Rp14.418.532,00. Nilai tersebut merupakan Kelebihan pembayaran atas belanja Tahun Anggaran 2024 yang dilakukan oleh Bendahara Pengeluaran yang uangnya baru dikembalikan ke RKUD pada Tahun Anggaran 2025, dengan rincian sebagai berikut:

1. Kelebihan belanja yang dikeluarkan oleh Bendahara Pengeluaran Disdikpora sebesar Rp2.168.532,00;
2. Kelebihan belanja yang dikeluarkan oleh Bendahara Pengeluaran Sekretariat Daerah sebesar Rp12.000.000,00;
3. Kelebihan belanja yang dikeluarkan oleh Bendahara Pengeluaran DPUPR sebesar Rp250.000,00.

Saldo Kas di Bendahara Penerimaan sebesar Rp4.792.318,00 merupakan saldo kas dari penerimaan yang terdiri dari Jasa Giro yang masih berada pada rekening penampungan pajak Bank Mandiri sebesar Rp19.667,00, Setoran Penerimaan Reklame Billboard sebesar Rp2.470.625,00 dan setoran penerimaan PBB P2 sebesar Rp2.302.026,00.

Saldo Kas di Bendahara Lainnya sebesar Rp32.941,00 merupakan saldo kas dari hibah pemerintah pusat kepada SKB Jepara yang secara langsung diberikan ke pada SKB Batealit tidak melalui RKUD.

Selisih antara SiLPA pada Laporan Realisasi Anggaran (LRA) dengan Saldo Akhir Kas pada Laporan Arus Kas (LAK) sebesar Rp878.355,00 lebih besar Saldo Akhir Kas pada LAK, dengan perhitungan sebagai berikut:

	Jumlah (Rp)
Saldo Akhir Kas di LAK	173.973.242.022,00
SiLPA di LRA	173.972.363.667,00
Selisih	**878.355,00**

Selisih sebesar Rp878.355,00,00, merupakan saldo PFK tahun 2023 sebesar Rp159.082,00, saldo PFK tahun 2024 sebesar Rp686.332,00 dan kas lainnya yang terdapat pada SKB Jepara atas saldo hibah dari pusat tahun 2024 sebesar Rp32.941,00.

6. PENJELASAN POS LAPORAN PERUBAHAN EKUITAS

Laporan Perubahan Ekuitas merupakan laporan yang menyajikan sekurang-kurangnya pos ekuitas awal, surplus dan defisit LO pada periode bersangkutan, koreksi-koreksi yang langsung menambah atau mengurangi ekuitas, dijelaskan sebagai berikut:

6.1. EKUITAS AWAL Rp6.393.112.675.781,68

Ekuitas Awal Pemerintah Kabupaten Jepara Tahun Anggaran 2024 sebesar Rp6.393.112.675.781,68 adalah saldo akhir ekuitas Neraca Audited Tahun Anggaran 2023 dengan menggunakan basis akrual.

6.2. SURPLUS /(DEFISIT) – LO Rp162.791.547.004,76

Saldo Surplus/ (Defisit) – LO Pemerintah Kabupaten Jepara Tahun Anggaran 2024 sebesar Rp162.791.547.004,76 merupakan nilai Surplus/ (Defisit) – LO tahun berjalan.

6.3. DAMPAK KUMULATIF KESALAHAN MENDASAR Rp29.613.508.515,62

Koreksi Kesalahan Pemerintah Kabupaten Jepara Tahun Anggaran 2024 sebesar Rp29.613.508.515,62 antara lain berasal dari dampak kumulatif yang disebabkan oleh koreksi kesalahan mendasar, dengan penjelasan sebagai berikut:

6.3.1 Koreksi Persediaan..... Rp272.101.912,65

Koreksi Persediaan Tahun 2024 sebesar Rp272.101.912,65, sedangkan Tahun 2023 sebesar Rp265.678.493,44. Rincian koreksi persediaan per SKPD sebagai berikut:

Tabel 5.6.1 Koreksi Persediaan Tahun 2024

No.	SKPD	Jumlah (Rp)
1	**Dinas Kesehatan Konsolidasi**	**(48.837.885,35)**
1	Dinas Kesehatan	25.359.470,00
2	Puskesmas Keling 1	48.795,00
3	Puskesmas Keling 2	4.141.985,00
4	Puskesmas Bangsri 1	(5.641.180,06)
5	Puskesmas Bangsri 2	(223.077,18)
6	Puskesmas Kembang	478.522,40
7	Puskesmas Mlonggo	(2.697.157,64)
8	Puskesmas Pakis Aji	(6.449.629,00)
9	Puskesmas Jepara	(1.852.500,80)
10	Puskesmas Tahunan	(9.754.008,71)
11	Puskesmas Batealit	(6.833.097,38)
12	Puskesmas Kedung 1	(2.798.361,93)
13	Puskesmas Kedung 2	(4.843.241,24)

No.	SKPD	Jumlah (Rp)
14	Puskesmas Pecangaan	(10.247.302,01)
15	Puskesmas Kalinyamatan	(1.269.743,00)
16	Puskesmas Welahan 1	(7.346.986,00)
17	Puskesmas Welahan 2	(1.317.083,16)
18	Puskesmas Mayong 1	1.087.939,82
19	Puskesmas Mayong 2	(13.198.546,09)
20	Puskesmas Nalumsari 1	(719.934,00)
21	Puskesmas Nalumsari 2	(3.959.576,93)
22	Puskesmas Karimunjawa	16.600,00
23	Puskesmas Donorojo	(819.772,44)
2	DPUPR	85.584.500,00
3	BPBD	58.614.105,00
4	DINSOSPERMASDES	81.017.455,00
5	DISPERINDAG	95.723.738,00
	Jumlah	**272.101.912,65**

Koreksi Persediaan merupakan akibat dari hasil inventarisasi persediaan yang dilakukan pada tahun 2024, dengan rincian sebagai berikut:

- Koreksi berkurang persediaan pada Dinas Kesehatan dan Puskesmas sebesar Rp48.837.885,35 merupakan penyesuaian metode perhitungan persediaan obat-obatan yang semula *FIFO* menjadi *FEFO* dan *FIFO*;
- Koreksi bertambah persediaan pada DPUPR sebesar Rp85.584.500,00 merupakan belanja hibah untuk pembangunan ruang SPKT POLRES Tahun 2023. Setelah diinventarisasi belanja hibah tahun 2023 tersebut ada yang berupa persediaan dan belum selesai diserahkan ke POLRES karena hibah serupa juga dilakukan di Tahun 2024;
- Koreksi bertambah persedian pada BPBD sebesar Rp58.614.105,00 merupakan hibah dari Provinsi Jawa Tengah berupa bantuan logistik untuk bencama;
- Koreksi bertambah persediaan pada DINSOSPERMASDES sebesar Rp81.017.455,00 merupakan hibah dari Pemerintah Pusat berupa bantuan logistik untuk korban bencana;
- Koreksi bertambah persediaan pada Disperindag sebesar Rp95.723.738,00 merupakan retur karcis pasar dari UPT Pasar-pasar se-Jepara.

6.3.2 Koreksi Salah Catat/ Belum Catat/ Dobel Catat Rp744.440.688,00

Koreksi Salah Catat/ Belum Catat/ Dobel Catat pada Aset sebesar Rp744.440.688,00 merupakan koreksi salah catat/ belum catat atas nilai

ekuitas karena hasil inventarisasi aset yang mengakibatkan penambahan ekuitas tahun berjalan dengan rincian sebagai berikut:

Tabel 5.6.2 Koreksi Salah Catat/ Belum Catat/ Double Catat Tahun 2024

No.	SKPD	KURANG CATAT/ BELUM CATAT	LEBIH CATAT		JUMLAH
		ASET TETAP (Rp)	KAS (Rp)	ASET TETAP (Rp)	(Rp)
1	**DISDIKPORA KONSOLIDASI**	**77.931.246,00**	**(400.000,00)**	**-**	**77.531.246,00**
1	DISDIKPORA	43.059.501,00	-	-	**43.059.501,00**
2	SMPN 3 KEMBANG	28.471.745,00	-	-	**28.471.745,00**
3	SMPN 5 JEPARA	6.400.000,00	-	-	**6.400.000,00**
4	SKB BATEALIT	-	(400.000,00)	-	**(400.000,00)**
2	**DINAS KESEHATAN KONSOLIDASI**	**-**	**-**	**(580.566.574,00)**	**(580.566.574,00)**
1	Puskesmas Keling 1	-	-	(518.622,00)	**(518.622,00)**
2	Puskesmas Keling 2	-	-	(518.622,00)	**(518.622,00)**
3	Puskesmas Bangsri 1	-	-	(518.622,00)	**(518.622,00)**
4	Puskesmas Bangsri 2	-	-	(518.622,00)	**(518.622,00)**
5	Puskesmas Kembang			(518.622,00)	**(518.622,00)**
6	Puskesmas Mlonggo	-	-	(518.622,00)	**(518.622,00)**
7	Puskesmas Pakis Aji	-	-	(518.622,00)	**(518.622,00)**
8	Puskesmas Batealit	-	-	(518.622,00)	**(518.622,00)**
9	Puskesmas Kedung 1	-	-	(518.622,00)	**(518.622,00)**
10	Puskesmas Kedung 2	-	-	(518.622,00)	**(518.622,00)**
11	Puskesmas Kalinyamatan	-	-	(518.622,00)	**(518.622,00)**
12	Puskesmas Welahan 1	-	-	(518.622,00)	**(518.622,00)**
13	Puskesmas Mayong 1	-	-	(518.622,00)	**(518.622,00)**
14	Puskesmas Mayong 2	-	-	(518.622,00)	**(518.622,00)**
15	Puskesmas Nalumsari 1	-	-	(571.750.000,00)	**(571.750.000,00)**
16	Puskesmas Nalumsari 2	-	-	(518.622,00)	**(518.622,00)**
17	Puskesmas Karimunjawa			(518.622,00)	**(518.622,00)**
18	Puskesmas Donorojo	-	-	(518.622,00)	**(518.622,00)**
3	DISPERKIM	-	-	(527.000.000,00)	**(527.000.000,00)**
4	DKPP	68.000.000,00	-	-	**68.000.000,00**
5	DLH	1.521.476.016,00	-	-	**1.521.476.016,00**
6	SETDA	185.000.000,00	-	-	**185.000.000,00**
	JUMLAH	**1.852.407.262,00**	**(400.000,00)**	**(1.107.566.574,00)**	**744.440.688,00**

Koreksi Kurang Catat/ Belum Catat pada Aset Tetap sebesar Rp1.852.407.262,00 terdiri dari:

- Koreksi belum catat pada DISDIKPORA atas inventarisasi atas ekstracomptable yang direklasifikasi ke Aset tetap pada Tahun 2024 sebesar Rp77.931.246,00;

- Koreksi belum catat aset tetap berupa Excavator pada DLH sebesar Rp1.521.476.016,00 karena BAST terbit tahun 2021 dan baru dicatat di tahun 2024.

Koreksi Lebih Catat sebesar Rp1.107.966.574,00 terdiri dari:

- Koreksi lebih catat kas pada SKB Jepara sebesar Rp400.000,00. Pada Tahun 2023 SKB Jepara mencatat sisa kas pada kas lainnya yang bersumber dari pendapatan hibah pemerintah pusat sebesar Rp487.230,00, namun pada Tahun 2024 sudah dimutasikan ke Kas Daerah sebesar Rp400.000,00 karena penutupan rekening;
- Koreksi lebih catat aset tetap pada puskesmas sebesar Rp580.566.574,00 atas hibah peralatan dan mesin tahun 2023;
- Koreksi tercatat ganda DISPERKIM atas tanah untuk jalan kabupaten dan tanah untuk bangunan air irigasi sebesar Rp527.000.000,00.

6.3.3 Penilaian Aset Rp33.268.100.000,00

Penilaian aset tahun 2024 Kabupaten Jepara sebesar Rp33.268.100.000,00 terdiri dari:

a. Penilaian tanah sebesar Rp2.088.100.000,00 berdasarkan SK Nomor 030/1 Tahun 2024 tanggal 2 Januari 2024 yang terdapat pada:
   - DISDIKPORA sebesar Rp17.900.000,00 merupakan tanah di SDN 5 Karimunjawa;
   - DISPERINDAG sebesar Rp1.416.332.000,00 berupa tanah yang digunakan untuk pasar di Desa Pecangaan Kulon;
   - BPKAD sebesar Rp653.868.000,00 berupa tanah untuk lapangan olahraga di Desa Krasak.

b. Penilaian jalan dan jembatan sebesar Rp31.180.000.000,00 pada DPUPR yang dicatat berdasarkan SK Nomor 030/67 Tahun 2024 tanggal 19 Maret 2024.

6.3.4 Penyesuaian Akumulasi Penyusutan/ Amortisasi Aset .... (Rp4.679.219.558,78)

Penyesuaian Akumulasi Penyusutan/ Amortisasi Aset sebesar (Rp4.679.219.558,78) merupakan penyesuaian akumulasi penyusutan atas mutasi keluar masuk, reklas antar jenis aset, dan penghapusan terhadap Aset Tetap dan Aset Lain-lain pada SKPD, serta koreksi atas nilai penyusutan tahun sebelumnya dari Aset Tetap dan Aset Lain-lain.

Rincian penambahan dan pengurangan penyesuaian akumulasi penyusutan/ amortisasi aset terdiri dari:

Penambahan :

a. Penyesuaian bertambah akumulasi penyusutan aset tetap sebesar Rp39.282.815.079,96;

b. Penyesuaian bertambah akumulasi penyusutan aset lain-lain Rp44.654.795.189,92.

Pengurangan :

a. Penyesuaian berkurang akumulasi penyusutan aset tetap sebesar Rp78.692.309.966,10;

b. Penyesuaian berkurang akumulasi penyusutan aset lain-lain Rp566.080.745,00.

Rincian Penyesuaian Akumulasi Penyusutan Aset bertambah berkurang berdasarkan jenis asetnya pada masing-masing SKPD dapat dilihat pada **Lampiran 5.6.1.**

6.3.5 Koreksi Nilai Piutang Tahun Sebelumnya Rp8.473.675,00

Koreksi Nilai Piutang Tahun Sebelumnya sebesar Rp8.473.675,00 sehingga menjadi koreksi Ekuitas pada Laporan Perubahan Ekuitas tahun 2024. Rincian Koreksi Piutang pada masing-masing SKPD sebagai berikut:

a. Koreksi berkurang Piutang Pendapatan BLUD dari Jasa Layanan pada RSUD RA Kartini sebesar Rp2.429.575,00;

b. Koreksi berkurang Piutang DISKAN sebesar Rp30.000,00 merupakan koreksi yang dilakukan karena pada tahun 2023 salah mencatat pembayaran piutang Retribusi Pemanfaatan Aset Daerah;

c. Koreksi bertambah Piutang BPKAD sebesar Rp10.933.250,00 merupakan koreksi atas Piutang Pajak Reklame yang dikelola oleh BPKAD pada tahun 2023.

6.3.6 Koreksi Nilai Penyisihan Piutang ..... (Rp387.841,25)

Koreksi Nilai Penyisihan Piutang Pemerintah Kabupaten Jepara Tahun 2024 sebesar (Rp387.841,25). Koreksi penyisihan piutang merupakan koreksi penyisihan piutang retribusi pemanfaatan aset pada DISKAN Rp150,00 dan koreksi penyisihan piutang pajak reklame pada BPKAD sebesar (Rp387.991,25).

6.3.7 Koreksi Nilai Investasi Rp0,00

Penyesuaian Koreksi Nilai Investasi sebesar Rp0,00 merupakan koreksi atas saldo awal nilai investasi.

6.3.8 Koreksi Pendapatan Diterima Dimuka Rp0,00

Penyesuaian Koreksi Pendapatan Diterima Dimuka sebesar Rp0,00 merupakan koreksi atas saldo awal Koreksi Pendapatan Diterima Dimuka.

6.3.9 Koreksi Utang Jangka Pendek Rp360,00

Penyesuaian Utang Jangka Pendek sebesar Rp360,00 merupakan koreksi atas saldo awal utang jangka pendek.

6.4. EKUITAS AKHIR Rp6.585.517.731.302,06

Saldo Ekuitas Akhir Pemerintah Kabupaten Jepara sebesar Rp6.585.517.731.302,06 merupakan Saldo Akhir Ekuitas pada Neraca Pemerintah Kabupaten Jepara Tahun Anggaran 2024.

BAB VI

PENJELASAN ATAS INFORMASI-INFORMASI NON KEUANGAN

1. BADAN LAYANAN UMUM DAERAH (BLUD)

1.1. Dasar Pembentukan

Pemerintah Kabupaten Jepara Tahun 2023 memiliki 22 unit BLUD yaitu BLUD RSUD RA Kartini dan 21 unit BLUD Puskesmas yang tersebar se Kabupaten Jepara.

Tabel 6.1.1 Daftar UPT Dinas yang Menerapkan Pola Pengelolaan Keuangan BLUD Tahun 2024

NO	URAIAN	KETERANGAN STATUS
1	RSUD RA Kartini	Penuh
2	Puskesmas Nalumsari	Penuh
3	Puskesmas Jepara	Penuh
4	Puskesmas Welahan I	Penuh
5	Puskesmas Welahan II	Penuh
6	Puskesmas Kedung I	Penuh
7	Puskesmas Kedung II	Penuh
8	Puskesmas Bangsri I	Penuh
9	Puskesmas Bangsri II	Penuh
10	Puskesmas Kembang	Penuh
11	Puskesmas Keling I	Penuh
12	Puskesmas Keling II	Penuh
13	Puskesmas Donorojo	Penuh
14	Puskesmas Batealit	Penuh
15	Puskesmas Tahunan	Penuh
16	Puskesmas Mayong I	Penuh
17	Puskesmas Mayong II	Penuh
18	Puskesmas Pecangaan	Penuh
19	Puskesmas Kalinyamatan	Penuh
20	Puskesmas Pakis Aji	Penuh
21	Puskesmas Karimunjawa	Penuh
22	Puskesmas Mlonggo	Penuh

Pembentukan status BLUD RSUD RA Kartini mengacu kepada Peraturan Menteri Dalam Negeri Nomor 61 Tahun 2007 tentang Pedoman Teknis Pengelolaan Keuangan Badan Layanan Umum Daerah (BLUD). Status BLUD RSUD RA Kartini ditetapkan dengan Surat Keputusan Bupati Jepara Nomor 287 Tahun 2008 tentang Penetapan RSUD RA Kartini Jepara sebagai Satuan Kerja Perangkat daerah (SKPD) yang menerapkan Pola Pengelolaan Keuangan Badan Layanan Umum Daerah (PPK – BLUD).

Pembentukan status BLUD Puskesmas mengacu kepada Peraturan Menteri Dalam Negeri Nomor 61 Tahun 2007 tentang Pedoman Teknis Pengelolaan Keuangan Badan

Layanan Umum Daerah (BLUD). Status BLUD Puskesmas di Kabupaten Jepara ditetapkan dengan Surat Keputusan Bupati Jepara Nomor 445.4/268 Tahun 2015 tentang Penetapan Puskesmas sebagai Unit Pelaksana Teknis Dinas yang Menerapkan Pola Pengelolaan Keuangan Badan Umum Layanan Daerah.

Dengan adanya status BLUD maka RSUD RA Kartini dan 21 Puskesmas di Kabupaten Jepara diberikan fleksibilitas pengelolaan keuangan sesuai dengan Peraturan Perundang-undangan yang berlaku, sebagai pengecualian dari ketentuan pengelolaan daerah pada umumnya. Fleksibilitas adalah keleluasaan dalam pola pengelolaan keuangan dengan menerapkan praktek bisnis yang sehat untuk meningkatkan layanan kepada masyarakat tanpa mencari keuntungan dalam rangka memajukan kesejahteraan umum dan mencerdaskan kehidupan bangsa. Peraturan terbaru yang mengatur tentang fleksibilitas BLUD adalah Peraturan Menteri Dalam Negeri Nomor 79 Tahun 2018 tentang Badan Layanan Umum Daerah.

Laporan Keuangan BLUD RSUD RA Kartini telah diaudit oleh Kantor Akuntan Publik Sarastanto and Rekan, dan mendapatkan opini ”Wajar Tanpa Pengecualian”.

Pada tahun 2024 laporan keuangan BLUD puskesmas diaudit oleh Kantor Akuntan Publik. Beberapa puskesmas sudah mendapatkan hasil opini dan sebagian masih proses audit. Hasil audit per puskesmas dapat dilihat pada tabel berikut:

Tabel 6.1.2 Hasil Audit KAP atas Laporan Keuangan BLUD Puskesmas

NO	PUSKESMAS	KAP	OPINI AUDIT
1	PUSKESMAS KEDUNG I	DARSONO	WTP
2	PUSKESMAS KEDUNG II	DARSONO	WTP
3	PUSKESMAS PECANGAAN	TARMIZI	WTP
4	PUSKESMAS KALINYAMATAN	WAHYU SETYANINGSIH	WTP
5	PUSKESMAS WELAHAN I	WAHYU SETYANINGSIH	WTP
6	PUSKESMAS WELAHAN II	WAHYU SETYANINGSIH	WTP
7	PUSKESMAS MAYONG I	IDA NURHAYATI	WTP
8	PUSKESMAS MAYONG II	IDA NURHAYATI	WTP
9	PUSKESMAS NALUMSARI I	IDA NURHAYATI	WTP
10	PUSKESMAS BATEALIT	TARMIZI	WTP
11	PUSKESMAS TAHUNAN	TARMIZI	WTP
12	PUSKESMAS JEPARA	TARMIZI	WTP
13	PUSKESMAS MLONGGO	PURBALAUDIN	WTP
14	PUSKESMAS PAKISAJI	DARSONO	WTP
15	PUSKESMAS BANGSRI I	PURBALAUDIN	WTP
16	PUSKESMAS BANGSRI II	PURBALAUDIN	WTP
17	PUSKESMAS KELING I	NAUFAL	WTP
18	PUSKESMAS KELING II	NAUFAL	WTP
19	PUSKESMAS KARIMUNJAWA	PURBALAUDIN	WTP
20	PUSKESMAS KEMBANG	NAUFAL	WTP
21	PUSKESMAS DONOROJO	NAUFAL	WTP

2. KONTIJENSI

2.1. Gugatan Wanprestasi dari CV. Borobudur Timur

Berkenaan dengan gugatan wanprestasi yang dilakukan oleh CV. Borobudur Timur, dapat dijelaskan sebagai berikut:

a. Pemerintah Kabupaten Jepara melakukan pekerjaan pemeliharaan berkala terhadap jalan Bawu – Mindahan melalui Dinas Pekerjaan Umum dan Penataan Ruang (DPUPR), pekerjaan tersebut dilakukan oleh CV. Borobudur Timur berdasarkan dokumen kontrak sebagai Penyedia Jasa Pekerjaan Konstruksi, sesuai dengan surat Penunjukkan Penyedia Barang dan Jasa (SPPBJ) Nomor 050/0046/SPPJB-BM/III/2022 tanggal 24 Maret 2022, dengan nilai kontrak sebesar Rp3.628.000.000,00 termasuk PPN. Dalam kontrak disebutkan, pembayaran prestasi pekerjaan dilakukan dengan 2 kali termin, dengan rincian sebagai berikut:

   1) Termin I, dibayarkan kepada penyedia sebesar 50% dari nilai kontrak setelah pekerjaan tersebut, mencapai nilai bobot sebesar 55%, dengan jumlah yang dibayarkan sebesar Rp1.360.500.000,00;

   2) Termin II, dibayarkan kepada penyedia sebesar 50% dari nilai kontrak setelah pekerjaan tersebut mencapai bobot sebesar 100%, dengan jumlah yang dibayarkan adalah sebesar Rp1.360.500.000,00;

b. Termin I telah dibayarkan pada tanggal 21 Oktober 2022 sesuai dengan nilai kontrak yaitu sebesar Rp1.360.500.000,00;

c. Pada tanggal 9 November 2022 dilakukan uji fisik oleh tim auditor BPK dalam rangka audit Kepatuhan atas Belanja Daerah Bidang Insfrastruktur. Atas pemeriksaan tersebut terdapat temuan, bahwa terdapat kekurangan pekerjaan sebesar Rp43.668.600,80 yang harus disetorkan ke RKUD;

d. Sampai dengan 31 Desember 2022 penyedia belum mengajukan pencairan Termin II, sehingga Pemerintah Kabupaten Jepara mencatat sebagai Utang Jangka Pendek sebesar Rp1.360.500.000,00 dikurangi kekurangan pekerjaan yang harus disetor ke RKUD sebesar Rp43.668.600,80 sehingga menjadi Rp1.316.831.399,20;

e. Berkenaan dengan hal tersebut diatas penyedia jasa merasa dirugikan, kemudian mengajukan gugatan kepada Bupati Jepara, Kepala DPUPR Kabupaten Jepara dan Pejabat Pembuat Komitmen Bidang Bina Marga Dinas PUPR karena dinilai wanprestasi dengan mengulur-ulur proses pencairan;

f. Sampai saat ini gugatan masih dalam proses persidangan.

BAB VII

PENUTUP

Demikian Catatan atas Laporan Keuangan (CaLK) Pemerintah Kabupaten Jepara Tahun Anggaran 2024 yang merupakan salah satu jenis Laporan Pertanggungjawaban Keuangan Daerah selain Laporan Realisasi Anggaran, Laporan Perubahan Saldo Anggaran Lebih, Neraca, Laporan Operasional, Laporan Arus Kas, dan Laporan Perubahan Ekuitas serta yang kesemuanya merupakan satu kesatuan pelaksanaan APBD selama kurun waktu 2024.

Kesimpulan Laporan Keuangan Pemerintah Kabupaten Jepara Tahun Anggaran 2024 antara lain sebagai berikut:

1. Menurut Laporan Realisasi Anggaran (sesuai Peraturan Pemerintah Nomor 71 Tahun 2010) Basis Akrual, realisasi Pendapatan Daerah Tahun Anggaran 2024 sebesar Rp2.549.837.820.439,00 atau 102,33% dari yang dianggarkan sebesar Rp2.491.682.907.077,00. Sedangkan realisasi Belanja Daerah Tahun Anggaran 2024 sebesar Rp2.447.771.976.813,00 atau 95,48% dari anggaran sebesar Rp2.563.589.427.118,00. Realisasi Pendapatan Daerah dikurangi dengan realisasi Belanja Daerah terdapat Surplus Anggaran sebesar Rp102.065.843.626,00. Sedangkan realisasi Pembiayaan Netto Tahun Anggaran 2024 sebesar Rp71.906.520.041,00, sehingga SiLPA Tahun Anggaran 2024 sebesar Rp173.972.363.667.
2. Laporan Perubahan Saldo Anggaran Lebih Pemerintahan Kabupaten Jepara per 31 Desember 2024 menunjukkan saldo anggaran lebih awal sebesar Rp51.906.520.041,00 dan saldo anggaran lebih akhir sebesar Rp173.972.363.667,00.
3. Neraca Pemerintah Kabupaten Jepara per 31 Desember 2024 menunjukkan jumlah aset sebesar Rp6.641.116.234.802,20, jumlah kewajiban sebesar Rp55.598.503.500,14 jumlah ekuitas sebesar Rp6.585.517.731.302,06.
4. Laporan Operasional Pemerintah Kabupaten Jepara per 31 Desember 2024 menunjukkan jumlah Pendapatan-LO sebesar Rp2.405.980.394.001,86, Beban sebesar Rp2.219.235.133.862,03, Surplus dari kegiatan Operasional sebesar Rp186.745.260.139,83, Defisit dari Kegiatan Non Operasional sebesar Rp23.953.713.135,07 dan Pos Luar Biasa sebesar Rp0,00 sehingga Surplus - LO sebesar Rp162.791.547.004,76.
5. Laporan Arus Kas Pemerintah Kabupaten Jepara Tahun Anggaran 2024 menggambarkan Arus Kas Bersih dari Aktivitas Operasi sebesar Rp288.649.303.209,00, Arus Kas Bersih dari Aktivitas Investasi sebesar (Rp186.363.873.745,00), Arus Kas Bersih dari Aktivitas Pendanaan sebesar Rp20.000.000.000,00, dan Arus Kas Bersih dari Aktivitas Transitoris sebesar Rp686.332,00. Saldo Akhir Kas sebesar Rp173.973.242.022,00.
6. Laporan Perubahan Ekuitas Pemerintah Kabupaten Jepara Tahun Anggaran 2024 menggambarkan kenaikan ekuitas sebesar Rp192.405.055.520,38 yang berasal dari saldo ekuitas akhir tahun 2024 sebesar Rp6.585.517.731.302,06 dikurangi dengan saldo ekuitas awal tahun 2024 sebesar Rp6.393.112.675.781,68.

Demikian beberapa catatan yang dituangkan dalam Catatan atas Laporan Keuangan dengan penjelasan secara naratif, analitis, dan daftar terinci memuat Laporan Realisasi Anggaran, Laporan Perubahan SAL, Neraca, Laporan Operasional, Laporan Arus Kas, dan Laporan Perubahan Ekuitas. CaLK ini diharapkan dapat memudahkan pembaca dalam memahami laporan dan mengevaluasi pencapaian kinerja Pemerintah Kabupaten Jepara Tahun Anggaran 2024.

BUPATI JEPARA

WITHARSO UTOMO

Lampiran VIII : PERATURAN DAERAH KABUPATEN JEPARA
NOMOR : 1 TAHUN 2025
TANGGAL : 7 AGUSTUS 2025

PEMERINTAH KABUPATEN JEPARA
DAFTAR REKAPITULASI PIUTANG DAERAH
TAHUN ANGGARAN 2024

(dalam rupiah penuh)

NO	SKPD	JENIS PIUTANG	SALDO AWAL PIUTANG	PENAMBAHAN PIUTANG	PENGURANGAN PIUTANG	SALDO AKHIR PIUTANG
1	2	3	4	5	6	7=4+5-6
1	BPKAD	Piutang Pajak Reklame Papan/Billboard/ Videotron/Megatron	94.917.606,00	402.024.434,00	64.882.690,00	432.059.350,00
2	BPKAD	Piutang Pajak Penerangan Jalan Sumber Lain	5.383.998.220,00		5.383.998.220,00	-
3	BPKAD	Piutang Pajak Air Tanah	-	43.758.822,00	-	43.758.822,00
4	BPKAD	Piutang PBBP2	24.109.604.764,00	7.507.535.607,00	3.269.933.948,00	28.347.206.423,00
5	BPKAD	Piutang PBJT-Restoran	-	269.282.837,00	-	269.282.837,00
6	BPKAD	Piutang PBJT-Konsumsi Tenaga Listrik dari Sumber Lain	-	6.037.545.211,00	-	6.037.545.211,00
7	BPKAD	Piutang PBJT-Jasa Kesenian dan Hiburan	-	1.067.169.850,00	-	1.067.169.850,00
8	BLUD	Piutang Retribusi Pelayanan Kesehatan	3.846.152.701,00	15.268.869.915,00	2.509.365.071,00	16.605.657.545,00
9	DPUPR	Piutang Retribusi Pengawasan dan Pengendalian Menara Telekomunikasi	1.237.933.157,00	-	-	1.237.933.157,00
10	DISPERKIM	Piutang Retribusi Pemanfaatan Aset Daerah - Rusunawa	224.921.900,00	176.441.000,00	159.904.400,00	241.458.500,00
11	DISHUB	Piutang Retribusi Pemanfaatan Aset Daerah - Tanah	20.000.000,00	-	5.000.000,00	15.000.000,00
12	BPKAD	Piutang Retribusi Pemanfaatan Aset Daerah - Tanah & Rumah Dinas	950.612.890,00	50.760.600,00	392.361.845,00	609.011.645,00
13	DISPARBUD	Piutang Retribusi Pemanfaatan Aset Daerah - Sewa Tanah & Kios	368.039.727,50	303.472.105,00	172.647.325,00	498.864.507,50
14	DPUPR	Piutang Retribusi Pemanfaatan Aset Daerah - Tanah	-	1.763.107.968,00	-	1.763.107.968,00
15	DISKAN	Piutang Retribusi Pemanfaatan Aset Daerah - Tanah	-	36.318.000,00	18.174.000,00	18.144.000,00
16	DISHUB	Piutang Retribusi Penyediaan Tempat Kegiatan Usaha Berupa Pasar, Grosir, Pertokoan dan Tempat Kegiatan Lainnya	-	130.000.000,00	-	130.000.000,00
17	DLH	Piutang Retribusi Ijin Gangguan	236.948.200,00	-	-	236.948.200,00
18	DISPERINDAG	Piutang Hasil Penjualan Bangunan Gedung-Bangunan Gedung Tempat Kerja-Bangunan Gedung Kantor	8.094.725.525,00	-	187.543.500,00	7.907.182.025,00
19	BPKAD	Piutang Penerimaan atas Tuntutan Ganti Kerugian Keuangan Daerah	106.962.560,00	-	22.744.000,00	84.218.560,00

NO	SKPD	JENIS PIUTANG	SALDO AWAL PIUTANG	PENAMBAHAN PIUTANG	PENGURANGAN PIUTANG	SALDO AKHIR PIUTANG
1	2	3	4	5	6	7=4+5-6
20	DINKES	Piutang Pendapatan dari Pengembalian Kelebihan Pembayaran Belanja Barang Pakai Habis-Obat-Obatan-Obat-Obatan Lainnya	-	2.000.000,00	-	2.000.000,00
21	BPKAD	Piutang Pendapatan dari Pengembalian Kelebihan Pembayaran Belanja Barang Pakai Habis-Bahan-Bahan Bakar dan Pelumas	-	250.000,00	-	250.000,00
22	BPKAD	Piutang Pendapatan dari Pengembalian Kelebihan Pembayaran Belanja Jasa Kantor-Jasa Iklan/Reklame, Film, dan Pemotretan	-	12.000.000,00	-	12.000.000,00
23	BPKAD	Piutang Pendapatan dari Pengembalian Kelebihan Pembayaran Belanja Jasa Kantor-Tagihan Telepon	-	721.500,00	-	721.500,00
24	BPKAD	Piutang Pendapatan dari Pengembalian Kelebihan Pembayaran Belanja Jasa Kantor-Tagihan Listrik	-	1.447.032,00	-	1.447.032,00
25	BPKAD	Piutang Transfer Pemerintah Pusat	973.921.000,00	1.507.787.000,00	973.921.000,00	1.507.787.000,00
26	BPKAD	Piutang Transfer Antar Daerah - Piutang Bagi Hasil Pajak	6.708.877.571,00	14.163.777.208,00	6.708.877.571,00	14.163.777.208,00
		JUMLAH	**52.357.615.821,50**	**48.744.269.089,00**	**19.869.353.570,00**	**81.232.531.340,50**

BUPATI JEPARA,

WITIARSO UTOMO

Lampiran IX : PERATURAN DAERAH KABUPATEN JEPARA
NOMOR : 1 TAHUN 2025
TANGGAL : 7 AGUSTUS 2025

PEMERINTAH KABUPATEN JEPARA
DAFTAR REKAPITULASI PENYISIHAN PIUTANG TIDAK TERTAGIH
TAHUN ANGGARAN 2024

(dalam rupiah penuh)

NO	JENIS PIUTANG	JUMLAH PIUTANG	JUMLAH PENYISIHAN	JUMLAH PIUTANG BERSIH
1	2	3	4	5=3+4
1	Piutang Pajak Daerah	36.197.022.493,00	(19.575.893.485,16)	16.621.129.007,84
2	Piutang Retribusi	21.356.125.522,50	(2.362.780.417,69)	18.993.345.104,81
3	Piutang Lain-lain PAD yang Sah	8.007.819.117,00	(7.991.400.585,00)	16.418.532,00
	JUMLAH	**65.560.967.132,50**	**(29.930.074.487,85)**	**35.630.892.644,65**

BUPATI JEPARA,

WITIARSO UTOMO

Lampiran X : PERATURAN DAERAH KABUPATEN JEPARA
NOMOR : 1 TAHUN 2025
TANGGAL : 7 AGUSTUS 2025

PEMERINTAH KABUPATEN JEPARA
DAFTAR REKAPITULASI DANA BERGULIR DAN PENYISIHAN DANA BERGULIR
TAHUN ANGGARAN 2024

(dalam rupiah penuh)

NO	SKPD	JUMLAH DANA BERGULIR	JUMLAH PENYISIHAN DANA BERGULIR	JUMLAH PIUTANG BERSIH
1	2	3	4	5=3+4
1	SETDA	219.945.000,00	(219.945.000,00)	-
2	DKPP	749.128.706,00	(749.128.706,00)	-
3	DISPERINDAG	387.986.425,00	(387.986.425,00)	-
4	DISKAN	165.298.105,00	(165.298.105,00)	-
5	DISKOP UMKM NAKERTRANS	1.200.870.850,00	(1.200.870.850,00)	-
	JUMLAH	**2.723.229.086,00**	**(2.723.229.086,00)**	**-**

BUPATI JEPARA,

WITIARSO UTOMO

Lampiran XI : PERATURAN DAERAH KABUPATEN JEPARA
NOMOR : 1 TAHUN 2025
TANGGAL : 7 AGUSTUS 2025

PEMERINTAH KABUPATEN JEPARA
DAFTAR PENYERTAAN MODAL (INVESTASI) PEMERINTAH DAERAH
TAHUN ANGGARAN 2024

(dalam rupiah penuh)

No	Tahun Penyertaan Modal	Nama/Lembaga/ Pihak Ketiga	Dasar Hukum Penyertaan	Bentuk Penyertaan Modal Pemerintah Daerah	Jumlah Penyertaan Modal Daerah	Jumlah Modal yang Telah Disertakan Sampai Dengan Awal Tahun	Penyertaan Modal Tahun Ini	Jumlah Modal yang Telah Diserahkan Sampai Dengan Akhir Tahun Ini	Sisa Modal yang Belum Disertakan	Hasil Penyertaan Modal Daerah Tahun Ini	Jumlah Modal yang Diterima Kembali Tahun Ini	Jumlah Sisa Modal yang Disertakan Sampai Dengan Tahun Ini
1	2	3	4	5	6	7	8	9=7+8	10=6-9	11	12	13=9+11-12
1	2011 - 2023	PT PRPP	Surat No. 142/Dir/PRPP/E/10/11 tanggal 31 Oktober 2011 perihal Komposisi Penyertaan Modal di PT. PRPP Jawa Tengah	Uang Tunai	380.000.000,00	380.000.000,00	-	380.000.000,00	-	-	-	380.000.000,00
2	2008 - 2023	PT BANK JATENG	Perda Provini Jawa Tengah No. 6 Tahun 1998	Uang Tunai	27.776.000.000,00	25.776.000.000,00	-	25.776.000.000,00	2.000.000.000,00	-	-	25.776.000.000,00
3	2001 - 2023	PT. BPR BKK JEPARA (PERSERODA)	Perda No. 5 Tahun 2018 tentang Perusahaan Perseroan Daerah Bank perkreditan Rakyat Badan Kredit Kecamatan	Uang Tunai	39.200.000.000,00	12.450.000.000,00	-	12.450.000.000,00	26.750.000.000,00	-	-	12.450.000.000,00
4	2001 - 2023	PERUMDA ANEKA USAHA	Perda No. 11 Tahun 2018 tentang Perusahaan Umum Daerah	Uang Tunai	17.779.796.296,00	17.779.796.296,00	-	17.779.796.296,00	-	-	-	17.779.796.296,00
5	1997 - 2023	PERUMDA AIR MINUM TIRTA JUNGPORO KABUPATEN JEPARA	Perda No. 12 Tahun 2018 tentang Perusahaan Umum Daerah Air Minum	Uang Tunai dan Aset	79.048.730.987,00	95.106.579.471,00	-	95.106.579.471,00	-	-	-	95.106.579.471,00
	Jumlah				**164.184.527.283,00**	**151.492.375.767,00**	**-**	**151.492.375.767,00**	**28.750.000.000,00**	**-**	**-**	**151.492.375.767,00**

BUPATI JEPARA,

WITIARSO UTOMO

Lampiran XII : PERATURAN DAERAH KABUPATEN JEPARA
NOMOR : 1 TAHUN 2025
TANGGAL : 7 AGUSTUS 2025

PEMERINTAH KABUPATEN JEPARA
DAFTAR REKAPITULASI REALISASI PENAMBAHAN DAN PENGURANGAN ASET TETAP DAERAH
TAHUN ANGGARAN 2024

(dalam rupiah penuh)

NO	SKPD	SALDO AWAL	PENAMBAHAN	PENGURANGAN	SALDO AKHIR
1	2	3	4	5	6=3+4-5
1	DISDIKPORA	1.165.765.361.348,00	199.220.889.890,00	135.128.255.396,00	1.229.857.995.842,00
2	DINKES	658.424.263.755,00	65.405.607.881,00	40.771.758.475,00	683.058.113.161,00
3	DPUPR	3.949.911.853.113,00	147.355.005.203,00	86.530.846.311,00	4.010.736.012.005,00
4	DISPERKIM	246.606.390.320,00	14.888.176.742,00	768.003.667,00	260.726.563.395,00
5	SATPOL PP & DAMKAR	9.557.133.746,00	160.340.000,00	316.384.348,00	9.401.089.398,00
6	BPBD	15.261.866.862,00	655.264.042,00	535.477.150,00	15.381.653.754,00
7	DINSOSPERMASDES	6.033.162.801,00	797.898.497,00	544.564.074,00	6.286.497.224,00
8	DP3A2PKB	23.013.191.021,00	1.896.230.100,00	1.205.556.106,00	23.703.865.015,00
9	DKPP	66.186.806.801,00	666.707.000,00	3.051.868.619,00	63.801.645.182,00
10	DLH	151.338.111.073,00	18.457.789.004,00	2.193.988.542,00	167.601.911.535,00
11	DISDUKCAPIL	15.408.026.517,00	685.262.206,00	307.321.382,00	15.785.967.341,00
12	DISHUB	163.926.100.680,00	6.763.697.233,00	2.909.275.675,00	167.780.522.238,00
13	DISKOMINFO	15.374.059.030,00	352.348.150,00	2.034.343.817,00	13.692.063.363,00
14	DISKOP, UMKM NAKERTRANS	20.279.849.510,00	395.572.204,00	745.734.124,00	19.929.687.590,00
15	DPMPTSP	3.028.527.796,00	199.560.000,00	167.452.745,00	3.060.635.051,00
16	DISPARBUD	251.903.848.746,00	11.189.904.600,00	8.520.715.940,00	254.573.037.406,00
17	DISKARPUS	19.000.602.589,00	475.968.179,00	206.733.722,00	19.269.837.046,00
18	DISKAN	80.022.211.788,00	197.538.500,00	12.010.965.000,00	68.208.785.288,00
19	DISPERINDAG	423.272.718.383,00	3.029.350.103,00	26.566.720.028,00	399.735.348.458,00
20	SETDA	172.491.742.947,00	28.271.161.900,00	1.790.292.120,00	198.972.612.727,00
21	SETWAN	43.971.196.300,00	843.341.400,00	3.990.477.377,00	40.824.060.323,00
22	BAPPEDA	8.908.944.532,00	202.334.000,00	187.977.538,00	8.923.300.994,00
23	BPKAD	182.625.330.148,00	5.952.005.616,00	6.985.343.356,00	181.591.992.408,00

NO	SKPD	SALDO AWAL	PENAMBAHAN	PENGURANGAN	SALDO AKHIR
1	2	3	4	5	6=3+4-5
24	BKD	3.473.144.693,00	244.604.400,00	28.774.000,00	3.688.975.093,00
25	INSPEKTORAT	6.438.738.167,00	767.129.000,00	483.893.196,00	6.721.973.971,00
26	KEC KEDUNG	2.075.256.267,00	128.420.000,00	27.445.000,00	2.176.231.267,00
27	KEC PECANGAAN	8.399.711.376,00	251.467.000,00	48.908.168,00	8.602.270.208,00
28	KEC KALINYAMATAN	9.079.164.662,00	54.518.000,00	35.952.832,00	9.097.729.830,00
29	KEC WELAHAN	3.937.381.647,00	39.100.000,00	125.568.779,00	3.850.912.868,00
30	KEC MAYONG	10.560.431.433,00	60.090.000,00	50.779.204,00	10.569.742.229,00
31	KEC NALUMSARI	2.148.360.309,00	44.424.784,00	18.537.167,00	2.174.247.926,00
32	KEC BATEALIT	4.973.720.411,00	749.697.000,00	434.485.594,00	5.288.931.817,00
33	KEC TAHUNAN	1.685.224.352,00	54.714.000,00	-	1.739.938.352,00
34	KEC JEPARA	17.790.192.291,00	2.732.162.221,00	601.379.260,00	19.920.975.252,00
35	KEC MLONGGO	3.280.353.653,00	22.415.500,00	13.295.000,00	3.289.474.153,00
36	KEC PAKIS AJI	2.970.636.700,00	26.600.000,00	47.362.559,00	2.949.874.141,00
37	KEC BANGSRI	2.739.561.545,00	42.097.000,00	12.978.000,00	2.768.680.545,00
38	KEC KEMBANG	1.496.597.962,00	25.915.000,00	46.869.000,00	1.475.643.962,00
39	KEC KELING	1.846.407.046,00	69.000.000,00	56.802.437,00	1.858.604.609,00
40	KEC DONOROJO	3.429.787.300,00	34.700.000,00	-	3.464.487.300,00
41	KEC KARIMUNJAWA	3.299.534.693,00	82.450.000,00	72.966.160,00	3.309.018.533,00
42	BAKESBANGPOL	4.773.287.189,00	75.980.000,00	184.457.485,00	4.664.809.704,00
43	AKUMULASI PENYUSUTAN	(1.757.222.097.190,11)	(202.404.175.964,65)	(79.809.494.500,98)	(1.879.816.778.653,78)
JUMLAH		**6.029.486.694.311,89**	**311.163.260.390,35**	**259.951.014.852,02**	**6.080.698.939.850,22**

BUPATI JEPARA,

WITIARSO UTOMO

Lampiran XIII : PERATURAN DAERAH KABUPATEN JEPARA
NOMOR : 1 TAHUN 2025
TANGGAL : 7 AGUSTUS 2025

PEMERINTAH KABUPATEN JEPARA
DAFTAR REKAPITULASI ASET TETAP
TAHUN ANGGARAN 2024

(dalam rupiah penuh)

NO	URAIAN	NILAI ASET TETAP PER 31 DESEMBER 2022	MUTASI		NILAI ASET TETAP PER 31 DESEMBER 2023
			TAMBAH	KURANG	
1	2	3	4	5	6=3+4-5
1	Tanah	2.465.452.925.963,00	39.490.565.803,00	46.639.127.990,00	2.458.304.363.776,00
2	Peralatan dan Mesin	860.623.282.984,00	129.913.471.473,00	87.394.491.999,00	903.142.262.458,00
3	Gedung dan Bangunan	1.585.757.279.511,00	220.694.400.142,00	187.871.760.195,00	1.618.579.919.458,00
4	Jalan, Irigasi, dan Jaringan	2.695.328.000.065,00	105.961.030.059,00	13.408.238.205,00	2.787.880.791.919,00
5	Aset Tetap Lainnya	111.924.010.340,00	12.436.803.364,00	4.234.210.264,00	120.126.603.440,00
6	Konstruksi dalam Pengerjaan	67.623.292.639,00	5.071.165.514,00	212.680.700,00	72.481.777.453,00
7	Akumulasi Penyusutan	(1.757.222.097.190,11)	(202.404.175.964,65)	(79.809.494.500,98)	(1.879.816.778.653,78)
	JUMLAH	**6.029.486.694.311,89**	**311.163.260.390,35**	**259.951.014.852,02**	**6.080.698.939.850,22**

BUPATI JEPARA,

WITIARSO UTOMO

Lampiran XIV : PERATURAN DAERAH KABUPATEN JEPARA
NOMOR : 1 TAHUN 2025
TANGGAL : 7 AGUSTUS 2025

PEMERINTAH KABUPATEN JEPARA
DAFTAR REKAPITULASI KONSTRUKSI DALAM PEKERJAAN
PER 31 DESEMBER 2024

(dalam rupiah penuh)

NO	SKPD	SALDO AWAL	MUTASI								REKLASIFIKASI/ PENGHAPUSAN	SALDO PER 31 DESEMBER 2024
			BERTAMBAH				BERKURANG					
			PERALATAN DAN MESIN	GEDUNG DAN BANGUNAN	JALAN, JARINGAN DAN IRIGASI	ASET TETAP LAINNYA	PERALATAN DAN MESIN	GEDUNG DAN BANGUNAN	JALAN, JARINGAN DAN IRIGASI	ASET TETAP LAINNYA		
1	2	3	4	5	6	7	8	9	10	11	12	13
1	DISDIKPORA	1.365.819.700,00	-	-	-	-	-	-	-	-	212.680.700,00	1.153.139.000,00
2	DINAS KESEHATAN	47.780.000,00	-	4.472.879.514,00	-	-	-	-	-	-	-	4.520.659.514,00
3	DPUPR	65.832.180.500,00	-	598.286.000,00	-	-	-	-	-	-	-	66.430.466.500,00
4	SATPOL PP DAMKAR	29.750.000,00	-	-	-	-	-	-	-	-	-	29.750.000,00
5	DLH	15.790.600,00	-	-	-	-	-	-	-	-	-	15.790.600,00
6	DISPARBUD	331.971.839,00	-	-	-	-	-	-	-	-	-	331.971.839,00
	JUMLAH	**67.623.292.639,00**	**-**	**5.071.165.514,00**	**-**	**-**	**-**	**-**	**-**	**-**	**212.680.700,00**	**72.481.777.453,00**

BUPATI JEPARA,

WITIARSO UTOMO

Lampiran XV : PERATURAN DAERAH KABUPATEN JEPARA
NOMOR : 1 TAHUN 2025
TANGGAL : 7 AGUSTUS 2025

PEMERINTAH KABUPATEN JEPARA
DAFTAR REKAPITULASI ASET LAINNYA
PER 31 DESEMBER 2024

(dalam rupiah penuh)

NO	SKPD	SALDO AWAL	MUTASI		SALDO AKHIR
			TAMBAH	KURANG	
1	2	3	4	5	6=3+4-5
1	DISDIKPORA	8.210.726.129,00	21.096.932.129,00	800.623.749,00	28.507.034.509,00
2	DINKES	9.355.336.477,00	11.121.641.120,00	6.070.889.022,00	14.406.088.575,00
3	DPUPR	25.501.187.669,00	28.664.012.010,00	22.417.074.133,00	31.748.125.546,00
4	DISPERKIM	618.936.496,00	241.003.667,00	38.100.000,00	821.840.163,00
5	SATPOL PP & DAMKAR	177.900.000,00	282.884.348,00	237.197.500,00	223.586.848,00
6	BPBD	58.074.785,00	55.308.328,00	-	113.383.113,00
7	DINSOSPERMASDES	107.022.731,00	245.781.574,00	-	352.804.305,00
8	DP3A2PKB	73.405.367,00	1.205.556.106,00	-	1.278.961.473,00
9	DKPP	8.785.029.098,00	2.414.793.049,00	236.298.600,00	10.963.523.547,00
10	DLH	628.279.621,00	912.323.042,00	97.122.000,00	1.443.480.663,00
11	DISDUKCAPIL	442.073.132,00	63.481.382,00	283.800.000,00	221.754.514,00
12	DISHUB	-	239.646.675,00	-	239.646.675,00
13	DISKOMINFO	978.644.894,00	1.888.843.817,00	101.800.000,00	2.765.688.711,00
14	DISKOP, UMKM NAKERTRANS	952.540.630,00	590.742.124,00	-	1.543.282.754,00
15	DPMPTSP	48.266.810,00	29.952.745,00	-	78.219.555,00
16	DISPARBUD	1.640.019.800,00	2.065.083.740,00	16.547.000,00	3.688.556.540,00
17	DISKARPUS	317.833.690,00	143.353.340,00	317.833.690,00	143.353.340,00
18	DISKAN	612.490.138,00	77.865.000,00	-	690.355.138,00
19	DISPERINDAG	426.412.549,00	1.548.813.645,00	84.233.000,00	1.890.993.194,00
20	SETDA	603.379.500,00	541.833.160,00	55.100.000,00	1.090.112.660,00
21	SETWAN	383.345.113,00	2.057.378.377,00	9.197.500,00	2.431.525.990,00
22	BAPPEDA	275.855.055,00	169.977.538,00	445.832.593,00	-
23	BPKAD	1.590.276.050,00	1.062.227.426,00	1.696.796.237,00	955.707.239,00

NO	SKPD	SALDO AWAL	MUTASI		SALDO AKHIR
			TAMBAH	KURANG	
1	2	3	4	5	6=3+4-5
24	BKD	178.877.180,00	20.900.000,00	-	199.777.180,00
25	INSPEKTORAT	146.000.000,00	483.893.196,00	137.500.000,00	492.393.196,00
26	KEC KEDUNG	-	27.445.000,00	-	27.445.000,00
27	KEC PECANGAAN	4.710.300,00	48.908.168,00	-	53.618.468,00
28	KEC KALINYAMATAN	22.640.000,00	35.952.832,00	-	58.592.832,00
29	KEC WELAHAN	27.633.600,00	125.568.779,00	-	153.202.379,00
30	KEC MAYONG	47.764.000,00	50.779.204,00	-	98.543.204,00
31	KEC NALUMSARI	-	18.537.167,00	-	18.537.167,00
32	KEC BATEALIT	74.675.242,00	167.394.594,00	-	242.069.836,00
33	KEC TAHUNAN	-	-	-	-
34	KEC JEPARA	-	601.379.260,00	63.000.000,00	538.379.260,00
35	KEC MLONGGO	25.392.937,00	12.065.000,00	-	37.457.937,00
36	KEC PAKIS AJI	-	47.362.559,00	-	47.362.559,00
37	KEC BANGSRI	72.307.937,00	12.978.000,00	-	85.285.937,00
38	KEC KEMBANG	1.774.285.000,00	46.869.000,00	-	1.821.154.000,00
39	KEC KELING	155.748.880,00	56.802.437,00	134.300.000,00	78.251.317,00
40	KEC DONOROJO	204.600.000,00	-	-	204.600.000,00
41	KEC KARIMUNJAWA	166.304.937,00	72.966.160,00	-	239.271.097,00
42	BAKESBANGPOL	287.876.000,00	168.927.485,00	279.400.000,00	177.403.485,00
43	AKUMULASI PENYUSUTAN	(21.793.092.882,23)			(51.889.113.957,32)
	JUMLAH	**43.182.758.864,77**	**78.718.163.183,00**	**33.522.645.024,00**	**58.282.255.948,68**

BUPATI JEPARA,

WITIARSO UTOMO

Lampiran XVI : PERATURAN DAERAH KABUPATEN JEPARA
NOMOR : 1 TAHUN 2025
TANGGAL : 7 AGUSTUS 2025

PEMERINTAH KABUPATEN JEPARA
DAFTAR DANA CADANGAN DAERAH
PER 31 DESEMBER 2024

(dalam rupiah penuh)

NO	TUJUAN PEMBENTUKAN DANA CADANGAN	DASAR HUKUM PEMBENTUKAN DANA CADANGAN	JUMLAH DANA CADANGAN YANG DIRENCANAKAN	SALDO AWAL	TRANSFER DARI KAS DAERAH	TRANSFER KE KAS DAERAH	SALDO AKHIR	SISA DANA YANG BELUM DICADANGAKAN
1	2	3	4	5	6	7	8	9
		NIHIL						
JUMLAH			-	-	-	-	-	-

BUPATI JEPARA,

WITTARSO UTOMO

Lampiran XVII : PERATURAN DAERAH KABUPATEN JEPARA
NOMOR : 1 TAHUN 2025
TANGGAL : 7 AGUSTUS 2025

PEMERINTAH KABUPATEN JEPARA
DAFTAR KEWAJIBAN JANGKA PENDEK
PER 31 DESEMBER 2024

(dalam rupiah penuh)

NO	URAIAN	SALDO AWAL	MUTASI		SALDO AKHIR
			TAMBAH	KURANG	
1	2	3	4	5	6
1	Utang Perhitungan Fihak Ketiga (PFK)	889.082,00	845.414,00	889.082,00	845.414,00
2	Pendapatan Diterima Dimuka	11.547.695.452,79	11.331.148.903,34	11.547.695.452,79	11.331.148.903,34
3	Utang Belanja	33.339.549.423,20	35.351.830.482,80	33.339.549.423,20	35.351.830.482,80
4	Penerimaan Dana Jaminan	171.473.680,00	8.914.678.700,00	171.473.680,00	8.914.678.700,00
	JUMLAH	**45.059.607.637,99**	**55.598.503.500,14**	**45.059.607.637,99**	**55.598.503.500,14**

BUPATI JEPARA,

WITIARSO UTOMO

Lampiran XVIII : PERATURAN DAERAH KABUPATEN JEPARA
NOMOR : 1 TAHUN 2025
TANGGAL : 7 AGUSTUS 2025

PEMERINTAH KABUPATEN JEPARA
DAFTAR KEWAJIBAN JANGKA PANJANG
PER 31 DESEMBER 2024

(dalam rupiah penuh)

NO	URAIAN	SALDO AWAL	MUTASI		SALDO AKHIR
			TAMBAH	KURANG	
1	2	3	4	5	6
	NIHIL				
	JUMLAH				

BUPATI JEPARA,

WITIARSO UTOMO

Lampiran XIX : PERATURAN DAERAH KABUPATEN JEPARA
NOMOR : 1 TAHUN 2025
TANGGAL : 7 AGUSTUS 2025

PEMERINTAH KABUPATEN JEPARA
DAFTAR SUB KEGIATAN YANG BELUM DISELESAIKAN SAMPAI TAHUN ANGGARAN 2024 DAN DIANGGARKAN KEMBALI DALAM TAHUN ANGGARAN BERIKUTNYA

(dalam rupiah penuh)

NO	NAMA SKPD	NAMA SUB KEGIATAN	JUMLAH				JUMLAH YANG MASIH HARUS DIANGGARKAN KEMBALI PADA APBD BERIKUTNYA	DASAR HUKUM
			ANGGARAN	REALISASI	TAMBAH/ KURANG	%		
1	2	3	4	5	6	7	8	9
		NIHIL						
JUMLAH			-			-	-	

BUPATI JEPARA,

WITARSO UTOMO

Lampiran XX.1 : PERATURAN DAERAH KABUPATEN JEPARA
NOMOR : 1 TAHUN 2025
TANGGAL : 7 AGUSTUS 2025

PEMERINTAH KABUPATEN JEPARA
IKHTISAR LAPORAN KEUANGAN (NERACA) BADAN USAHA MILIK DAERAH/PERUSAHAAN DAERAH
UNTUK TAHUN YANG BERAKHIR SAMPAI DENGAN 31 DESEMBER 2024

(dalam rupiah penuh dan persen)

NO	BUMD/PERUSAHAAN DAERAH	SUMBER	STATUS	ASET LANCAR	ASET TIDAK LANCAR	ASET LAINNYA	TOTAL ASET
1	2	3	4	5	6	7	8=5+6+7
1	Bidang Perbankan						
	1. PT. BPR BKK JEPARA (PERSERODA)	KAP	AUDITED	466.041.295.771,00	4.245.333.765,00	4.892.027.405,00	475.178.656.941,00
	Sub Total (1)			466.041.295.771,00	4.245.333.765,00	4.892.027.405,00	475.178.656.941,00
2	Bidang Aneka Usaha						
	1. Perumda Aneka Usaha	KAP	AUDITED	22.932.858.197,00	4.181.463.079,00	2.461.485.667,00	29.575.806.943,00
	Sub Total (2)			22.932.858.197,00	4.181.463.079,00	2.461.485.667,00	29.575.806.943,00
3	Bidang Air Minum						
	1. Perumda Air Minum Tirta Jungporo Kabupaten Jepara	KAP	AUDITED	28.172.290.837,00	78.510.576.675,00	19.826.254.660,00	126.509.122.172,00
	Sub Total (3)			28.172.290.837,00	78.510.576.675,00	19.826.254.660,00	126.509.122.172,00
TOTAL SELURUH BIDANG INDUSTRI				**517.146.444.805,00**	**86.937.373.519,00**	**27.179.767.732,00**	**631.263.586.056,00**

NO	BUMD/PERUSAHAAN DAERAH	KEWAJIBAN JANGKA PENDEK	KEWAJIBAN JANGKA PANJANG	TOTAL KEWAJIBAN	MODAL SAHAM	TAMBAHAN MODAL DISETOR	BPYDS
1	2	9	10	11=9+10	12	13	14
1	Bidang Perbankan						
	1. PT. BPR BKK JEPARA (PERSERODA)	745.114.672,00	425.356.097.369,00	426.101.212.041,00	24.550.000.000,00	-	-
	Sub Total (1)	745.114.672,00	425.356.097.369,00	426.101.212.041,00	24.550.000.000,00	-	-
2	Bidang Aneka Usaha						
	1. Perumda Aneka Usaha	5.658.539.801,00	2.408.000.000,00	8.066.539.801,00	17.779.796.296,00	-	-
	Sub Total (2)	5.658.539.801,00	2.408.000.000,00	8.066.539.801,00	17.779.796.296,00	-	-
3	Bidang Air Minum						
	1. Perumda Air Minum Tirta Jungporo Kabupaten Jepara	484.399.419,00	2.776.405.583,00	3.260.805.002,00	118.599.129.624,00	-	-
	Sub Total (3)	484.399.419,00	2.776.405.583,00	3.260.805.002,00	118.599.129.624,00	-	-
TOTAL SELURUH BIDANG INDUSTRI		**6.888.053.892,00**	**430.540.502.952,00**	**437.428.556.844,00**	**160.928.925.920,00**	**-**	**-**

NO	BUMD/PERUSAHAAN DAERAH	EKUITAS LAINNYA	LABA DITAHAN	TOTAL EKUITAS	% SAHAM DAERAH	KEPEMLIKAN DAERAH
1	2	15	16	17	18	19
1	Bidang Perbankan					
	1. PT. BPR BKK JEPARA (PERSERODA)	19.296.641.050,00	5.230.803.850,00	49.077.444.900,00	50,71%	12.450.000.000,00
	Sub Total (1)	19.296.641.050,00	5.230.803.850,00	49.077.444.900,00		12.450.000.000,00
2	Bidang Aneka Usaha					
	1. Perumda Aneka Usaha	3.399.270.251,00	330.200.595,00	21.509.267.142,00	100,00%	17.779.796.296,00
	Sub Total (2)	3.399.270.251,00	330.200.595,00	21.509.267.142,00		17.779.796.296,00
3	Bidang Air Minum					
	1. Perumda Air Minum Tirta Jungporo Kabupaten Jepara	3.823.145.869,00	826.041.677,00	123.248.317.170,00	80,19%	95.106.579.471,00
	Sub Total (3)	3.823.145.869,00	826.041.677,00	123.248.317.170,00		95.106.579.471,00
TOTAL SELURUH BIDANG INDUSTRI		**26.519.057.170,00**	**6.387.046.122,00**	**193.835.029.212,00**		**125.336.375.767,00**

BUPATI JEPARA,

WITIARSO UTOMO

Lampiran XX.2 : PERATURAN DAERAH KABUPATEN JEPARA
NOMOR : 1 TAHUN 2025
TANGGAL : 7 AGUSTUS 2025

PEMERINTAH KABUPATEN JEPARA
IKHTISAR LAPORAN KEUANGAN (LAPORAN LABA/RUGI) BADAN USAHA MILIK DAERAH/PERUSAHAAN DAERAH
UNTUK TAHUN YANG BERAKHIR SAMPAI DENGAN 31 DESEMBER 2024

(dalam rupiah penuh)

NO	BUMD/PERUSAHAAN DAERAH	SUMBER	STATUS	PENDAPATAN	BEBAN	LABA (RUGI) KOTOR	PENDAPATAN DI LUAR USAHA	BEBAN DI LUAR USAHA	LABA (RUGI) SEBELUM PAJAK
1	2	3	4	5	6	7	8	9	10
1	Bidang Perbankan								
	1. PT. BPR BKK JEPARA (PERSERODA)	KAP	AUDITED	50.543.537.333,00	44.391.248.219,00	6.152.289.114,00	683.402.750,00	218.232.954,00	6.617.458.910,00
	Sub Total (1)			50.543.537.333,00	44.391.248.219,00	6.152.289.114,00	683.402.750,00	218.232.954,00	6.617.458.910,00
2	Bidang Aneka Usaha								
	1. Perumda Aneka Usaha	KAP	AUDITED	5.719.349.336,00	5.319.674.396,00	399.674.940,00	2.637.794,00	1.587.333,00	400.725.401,00
	Sub Total (2)			5.719.349.336,00	5.319.674.396,00	399.674.940,00	2.637.794,00	1.587.333,00	400.725.401,00
3	Bidang Air Minum								
	1. Perumda Air Minum Tirta Jungporo Kabupaten Jepara	KAP	AUDITED	38.177.171.450,00	36.902.278.282,00	1.274.893.168,00	98.525.316,00	18.001.971,00	1.355.416.513,00
	Sub Total (3)			38.177.171.450,00	36.902.278.282,00	1.274.893.168,00	98.525.316,00	18.001.971,00	1.355.416.513,00
TOTAL SELURUH BIDANG INDUSTRI				**94.440.058.119,00**	**86.613.200.897,00**	**7.826.857.222,00**	**784.565.860,00**	**237.822.258,00**	**8.373.600.824,00**

BUPATI JEPARA,

WITIARSO UTOMO